



Secretaria de Estado da Saúde

Audiência Pública

**3º Quadrimestre/2020
Lei Complementar nº 141/2012**

GOVERNO DO ESTADO
DO ESPÍRITO SANTO
Secretaria da Saúde



Financiamento

Dados Orçamentários 2020



Demonstrativo de Aplicação de Recursos Próprios Estaduais em Ações e Serviços Públicos de Saúde

Itens	6º Bimestre Acumulado Executado no exercício de 2020
Receita de impostos – Vinculada conforme a LC 141/2012	11.751.216.247,51
Despesas com Recursos Próprios em Ações e Serviços de Saúde	1.934.131.951,97
Recursos Próprios Aplicadas em Ações e Serviços de Saúde	16,66%
Despesa Total em Ações e Serviços de Saúde por Habitantes	605,28
Despesas com Recursos Próprios em Ações e Serviços de Saúde/Habitante	487,31

Despesa Liquidada 2020

Fonte



Fonte	3º Quadrimestre/20 (R\$)	%
Estado	2.153.382.044,60	64,9
União	1.076.594.121,76	32,4
Outros	89.424.781,20	2,7
Total	3.319.400.947,56	100,0

Despesa Liquidada 2020

Natureza da Despesa



Natureza das Despesas	3º Quadrimestre/20 (R\$)	%
Pessoal e Encargos Sociais	847.617.188,58	25,6
Despesas Correntes	2.314.374.426,11	69,7
Despesas de Capital	143.409.332,87	4,3
Inversões Financeiras	14.000.000,00	0,4
Total	3.319.400.947,56	100,0

Despesa Liquidada 2020

Geral e Covid-19



Fonte	Despesas Gerais 2020	Despesas Covid-19 2020
Recursos Federais	2.153.382.044,60	422.205.949,00 (19,6%)
Recursos Próprios	1.076.594.121,76	184.783.024,00 (17,2%)
Outras Fontes	89.424.781,20	31.245.165,00 (34,9%)
TOTAL	3.319.400.947,56	638.234.138,00 (19,2%)

Gasto Proporcional

Recursos Próprios/Habitante



Pelo Conjunto de Municípios e Estados na Região Sudeste

UF	Média dos Municípios 2020 (R\$)	Estado 2020 (R\$)	% Aplicado 2020 (Lei 141/12)
MG	507,98	312,10 (61,4%)	12,28
SP	708,11	410,59 (58%)	13,96
RJ	405,46	291,35* (72%)	12,03
ES	391,90	487,31 (124,3%)	16,66

Gasto Proporcional

Despesas Totais/Habitante



Pelo Conjunto de Municípios e Estados na Região Sudeste

UF	Média dos Municípios 2020 (R\$)	Estado 2020 (R\$)	% Aplicado 2020 (Lei 141/12)
MG	1.147,45	481,71	12,28
SP	1.082,97	554,63	13,96
RJ	981,64	409,38	12,03
ES	724,63	605,28	16,66

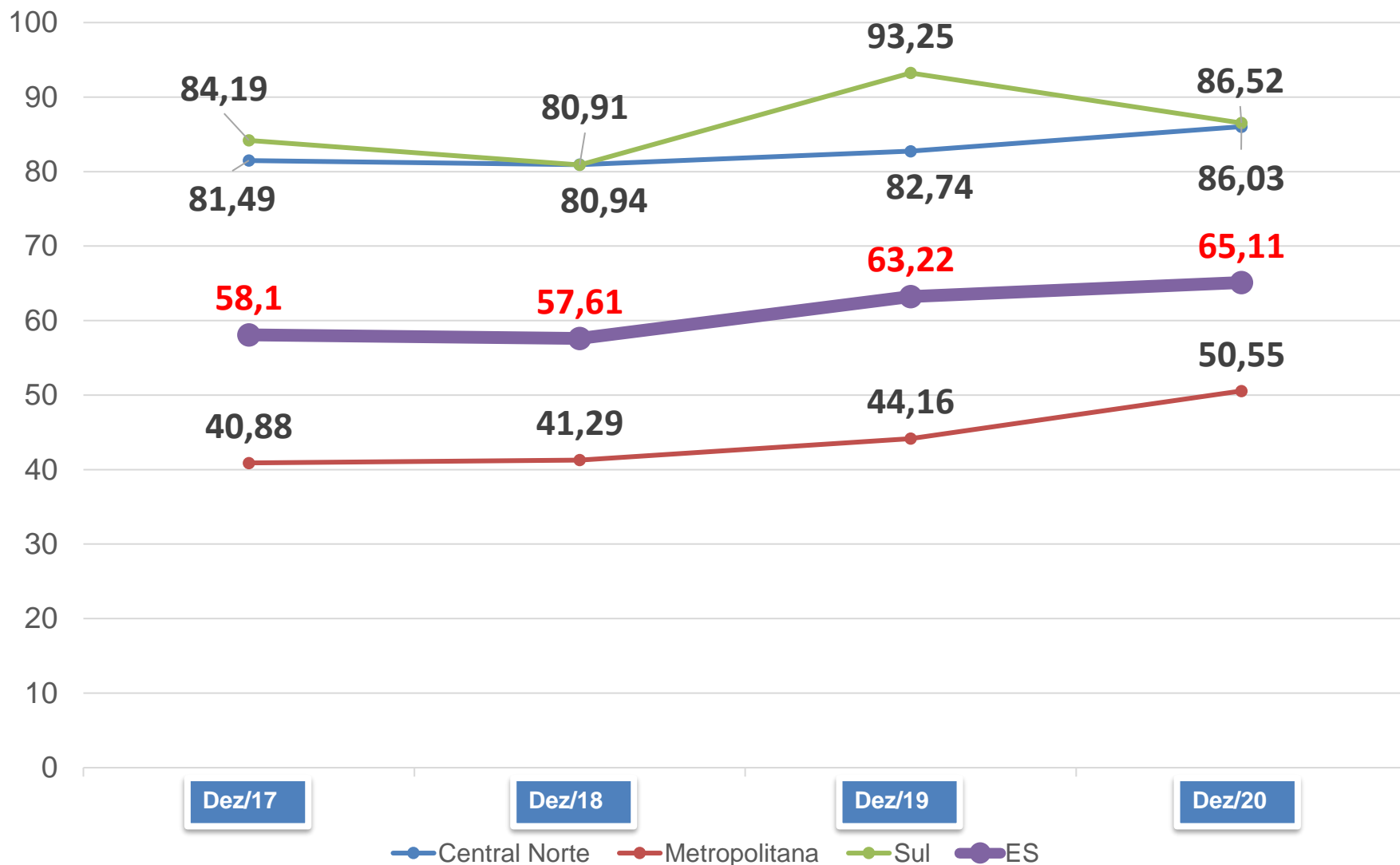
GOVERNO DO ESTADO
DO ESPÍRITO SANTO
Secretaria da Saúde



Atenção à Saúde

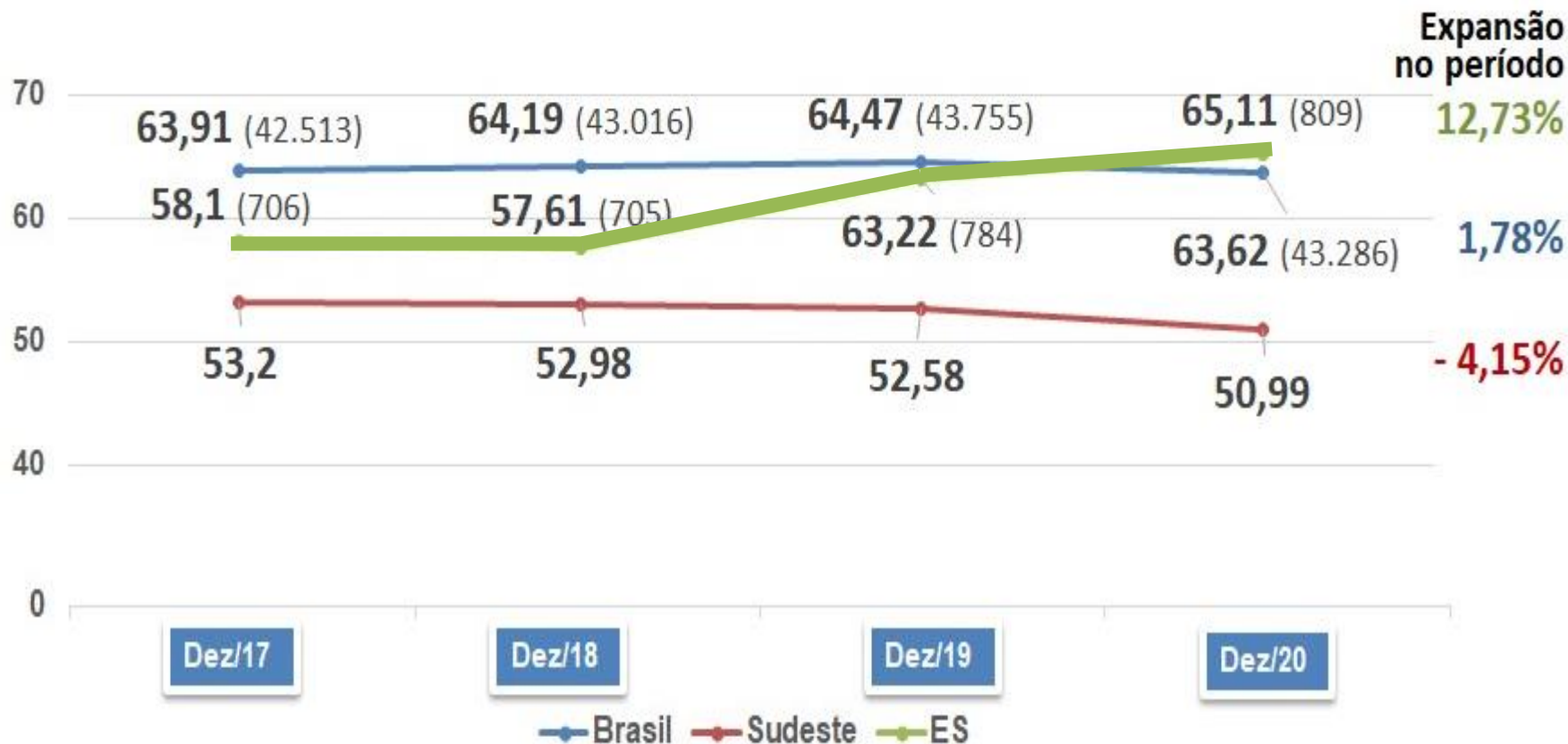
Estratégia Saúde da Família

ES e Regiões de Saúde - % Cobertura - 2017-2020



Estratégia Saúde da Família

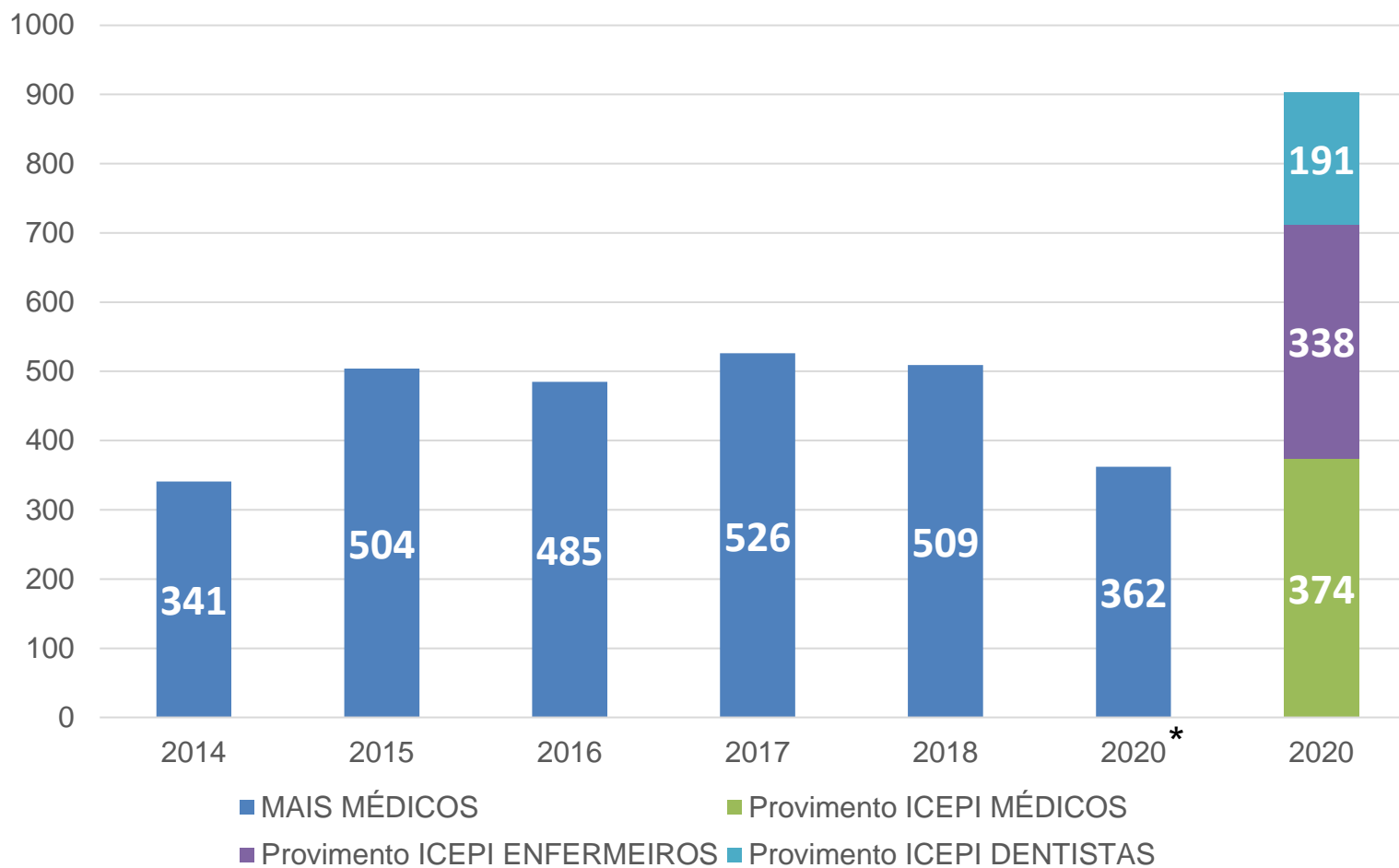
Brasil, Sudeste e ES - % Cobertura - 2017-2020



Estratégia Saúde da Família

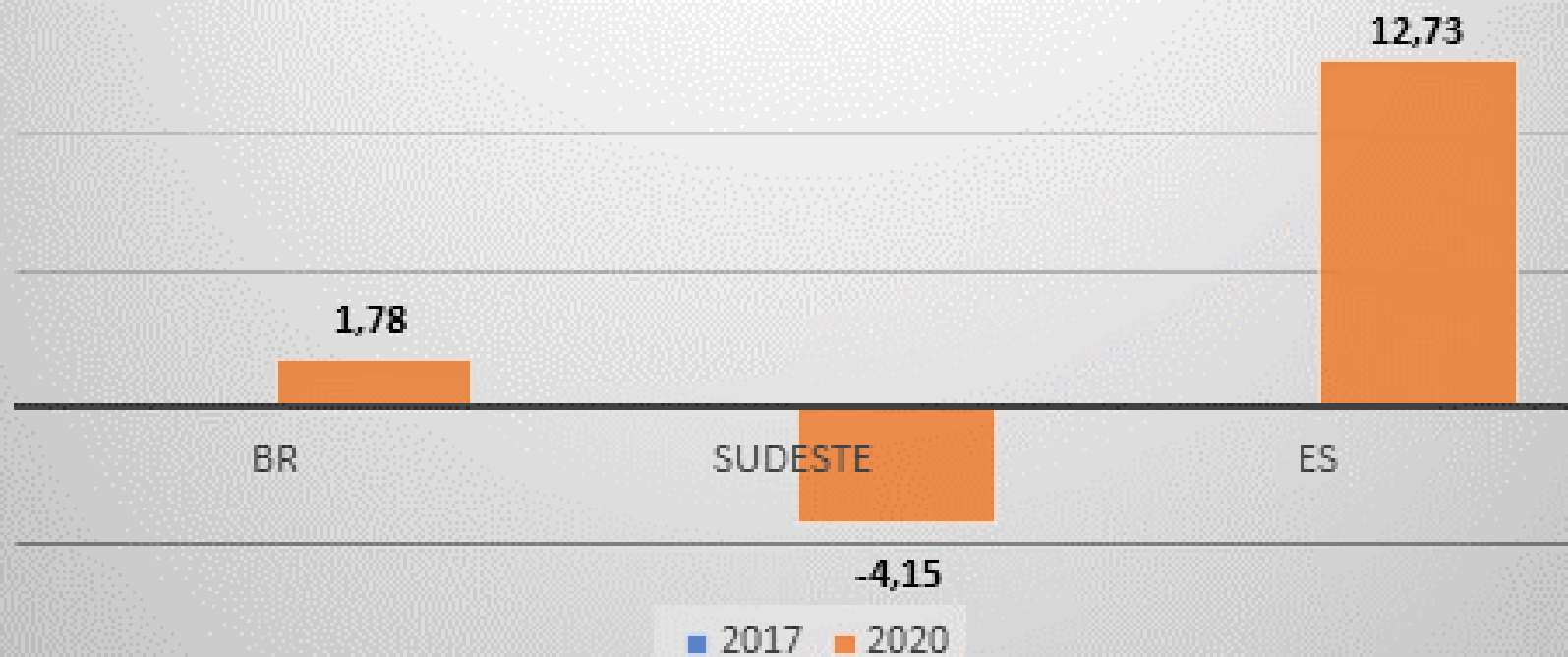


MAIS MÉDICOS X PROVIMENTO ICEPI





Variação percentual cobertura ESF BR, Sudeste e ES 2017-2020



Produção Ambulatorial e Hospitalar



Gestão Estadual	3º Quadrimestre 2019	2019 acumulado	3º Quadrimestre 2020	2020 acumulado
Ambulatorial*	15.263.244	44.056.396	15.269.496	43.617.049
Hospitalar**	59.293	172.142	52.302	156.767 (-9%)

SUS ES	3º Quadrimestre 2019	2019 acumulado	3º Quadrimestre 2020	2020 acumulado
Ambulatorial*	30.892.464	88.973.982	24.502.292 (-20,7%)	71.407.293 (-20%)
Hospitalar**	84.855	247.357	75.024 (-11,6%)	226.072 (- 8,6%)

*Internações

** Qt aprovada por ano atendimento

Outros Serviços

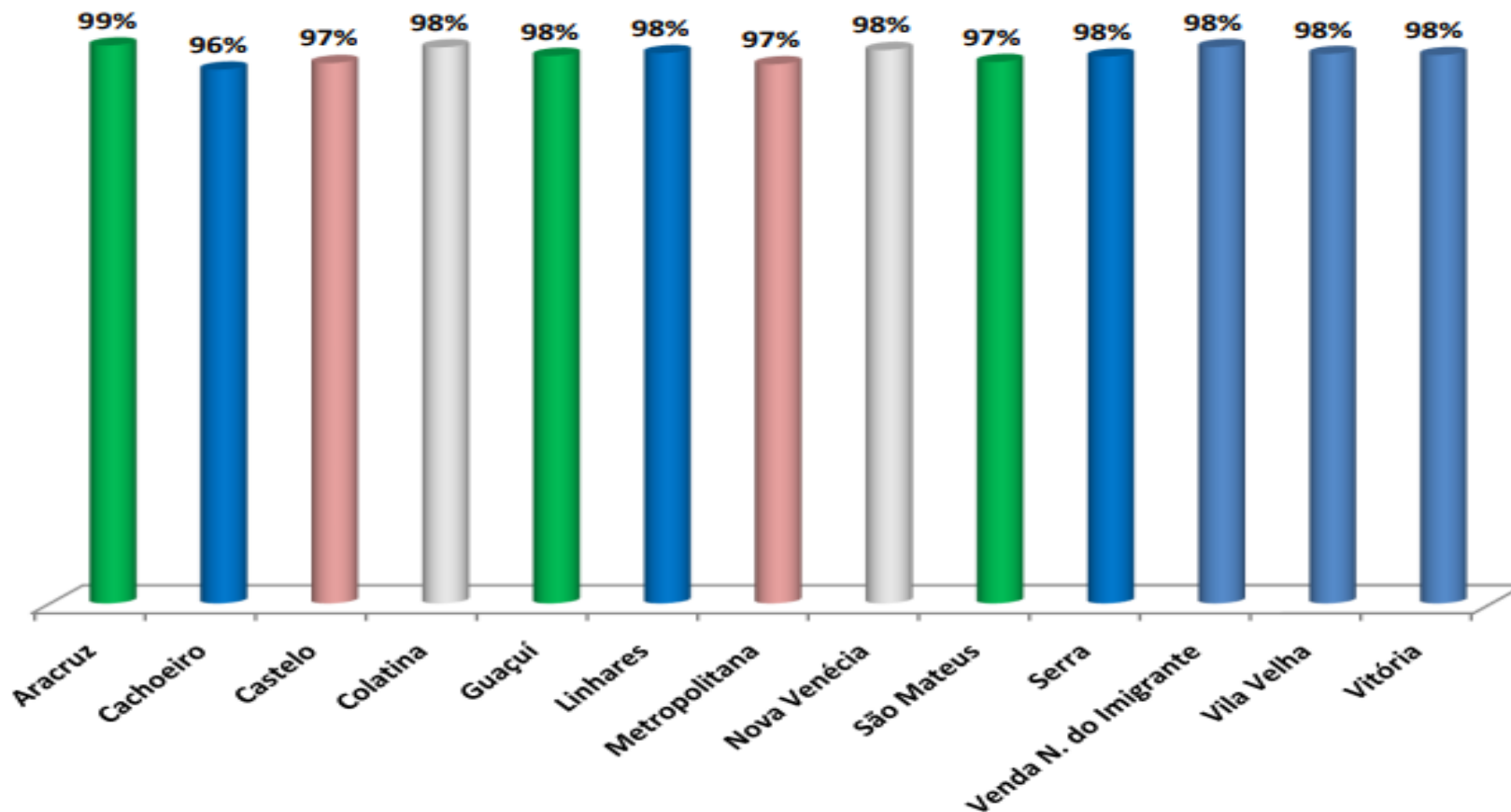


Serviços	3º Quadrimestre 2019 acumulado	3º Quadrimestre 2020 acumulado
Farmácia Cidadã Pacientes Atendidos	597.651	588.835
Farmácia Cidadã Índice Cobertura de Medicamentos	98%	98%
Transplantes de Órgãos	430	273



Índice de cobertura de medicamentos nas farmácias

Nota: média de 98%

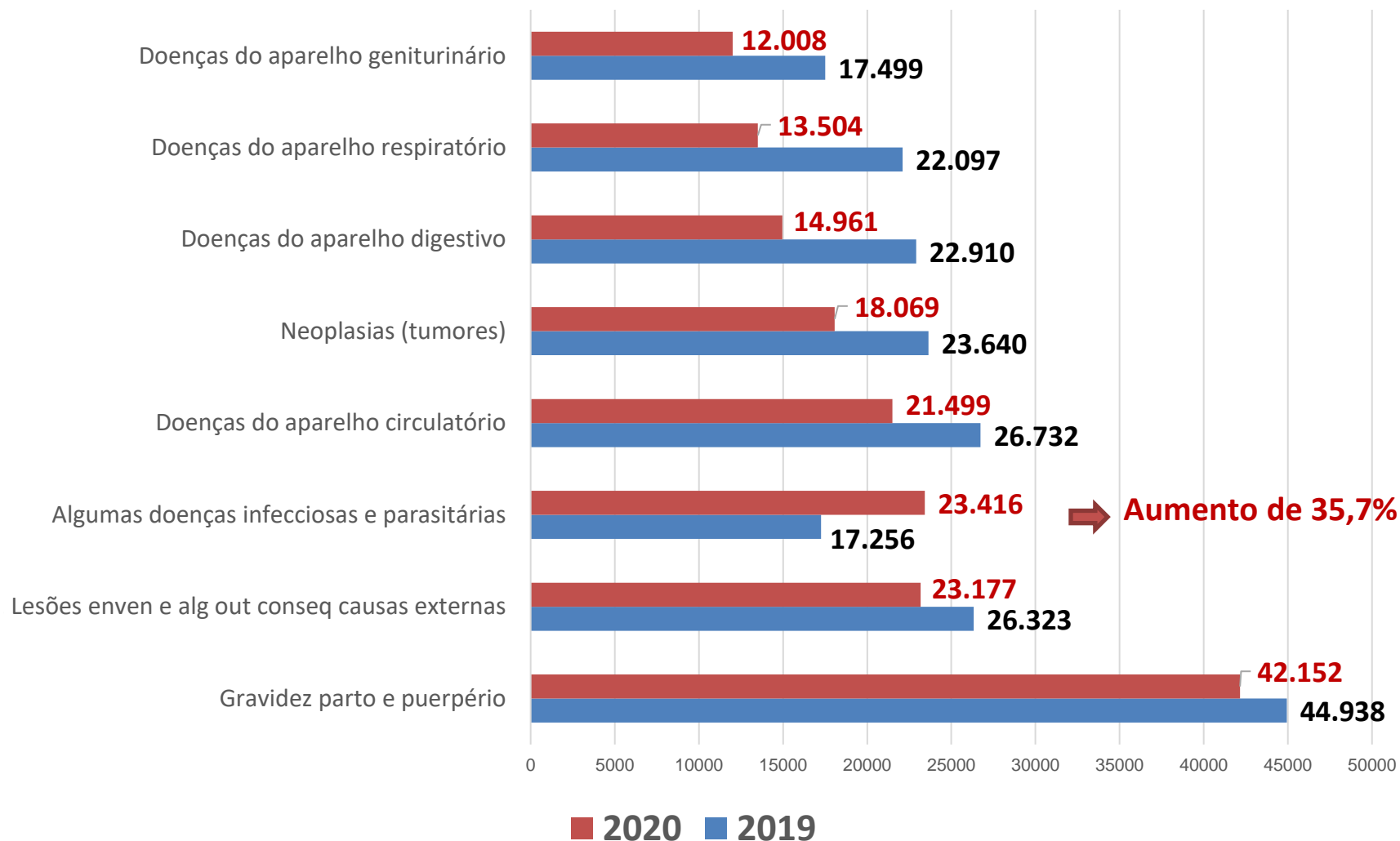


GOVERNO DO ESTADO
DO ESPÍRITO SANTO
Secretaria da Saúde



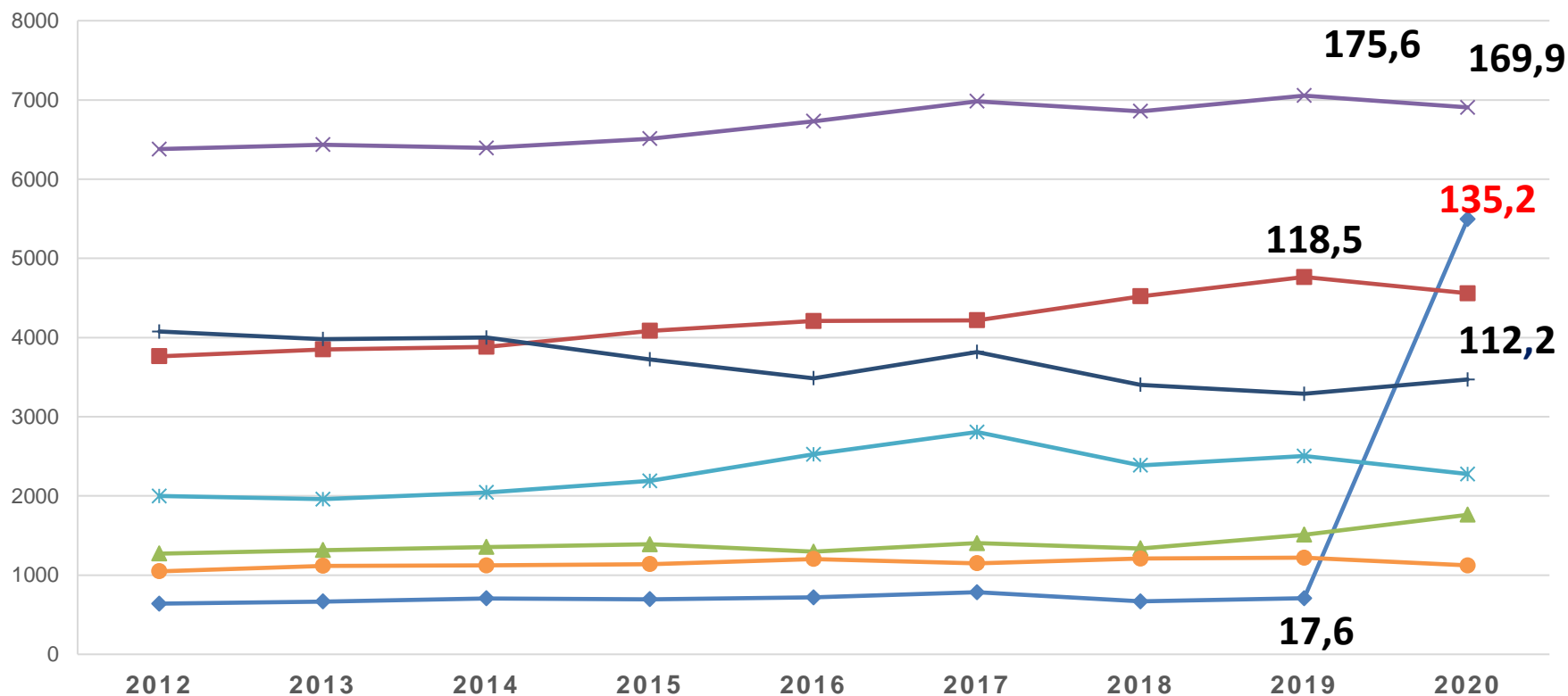
Indicadores

Morbidade Hospitalar



Principais Causas Óbito

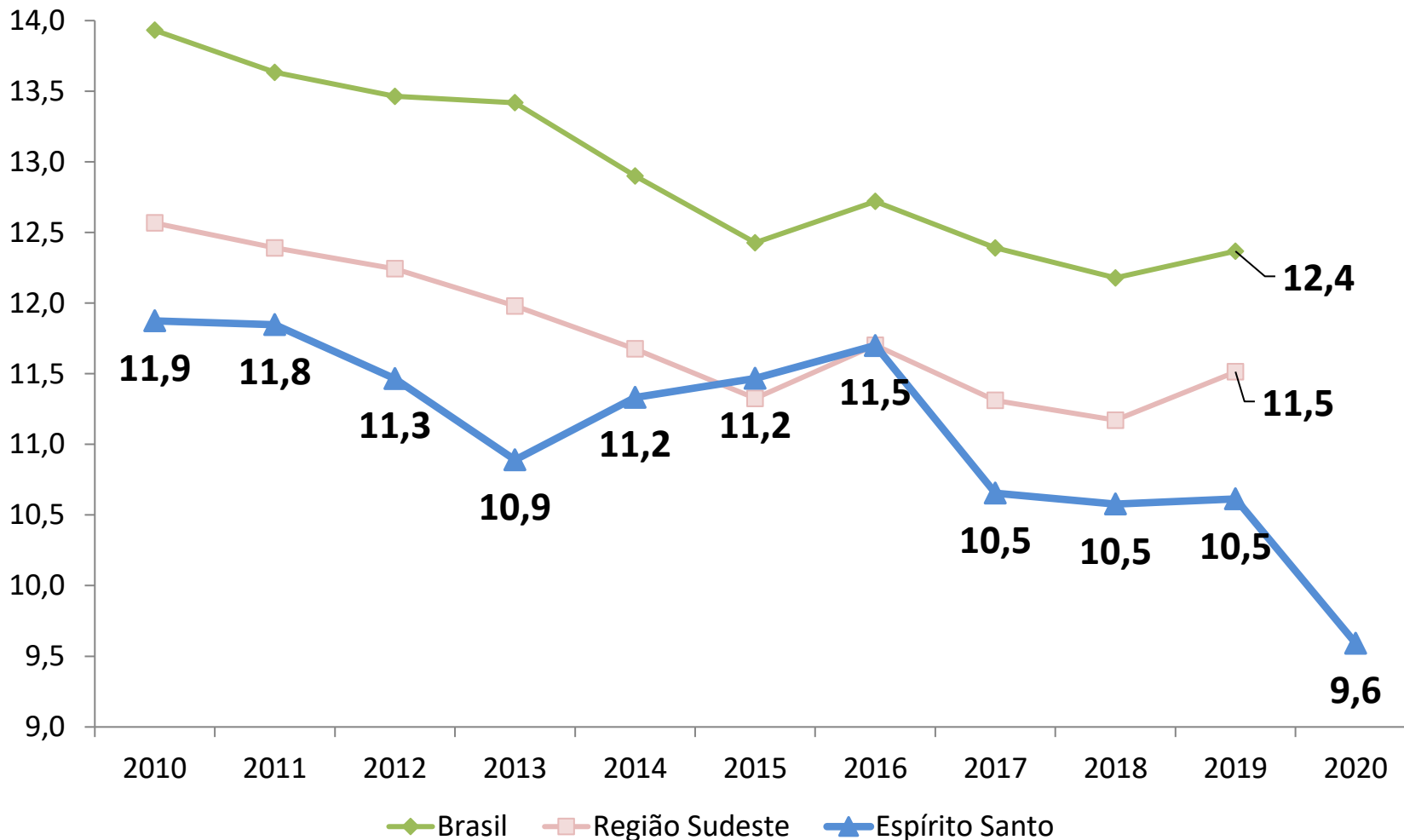
Coeficiente de Mortalidade – 100.000 hab



- ◆ I. Algumas doenças infecciosas e parasitárias (Incluindo COVID)
- II. Neoplasias (tumores)
- ▲ IV. Doenças endócrinas nutricionais e metabólicas
- ✕ IX. Doenças do aparelho circulatório
- ✱ X. Doenças do aparelho respiratório
- XI. Doenças do aparelho digestivo
- ⊕ XX. Causas externas de morbidade e mortalidade

Mortalidade Infantil

1.000 NV

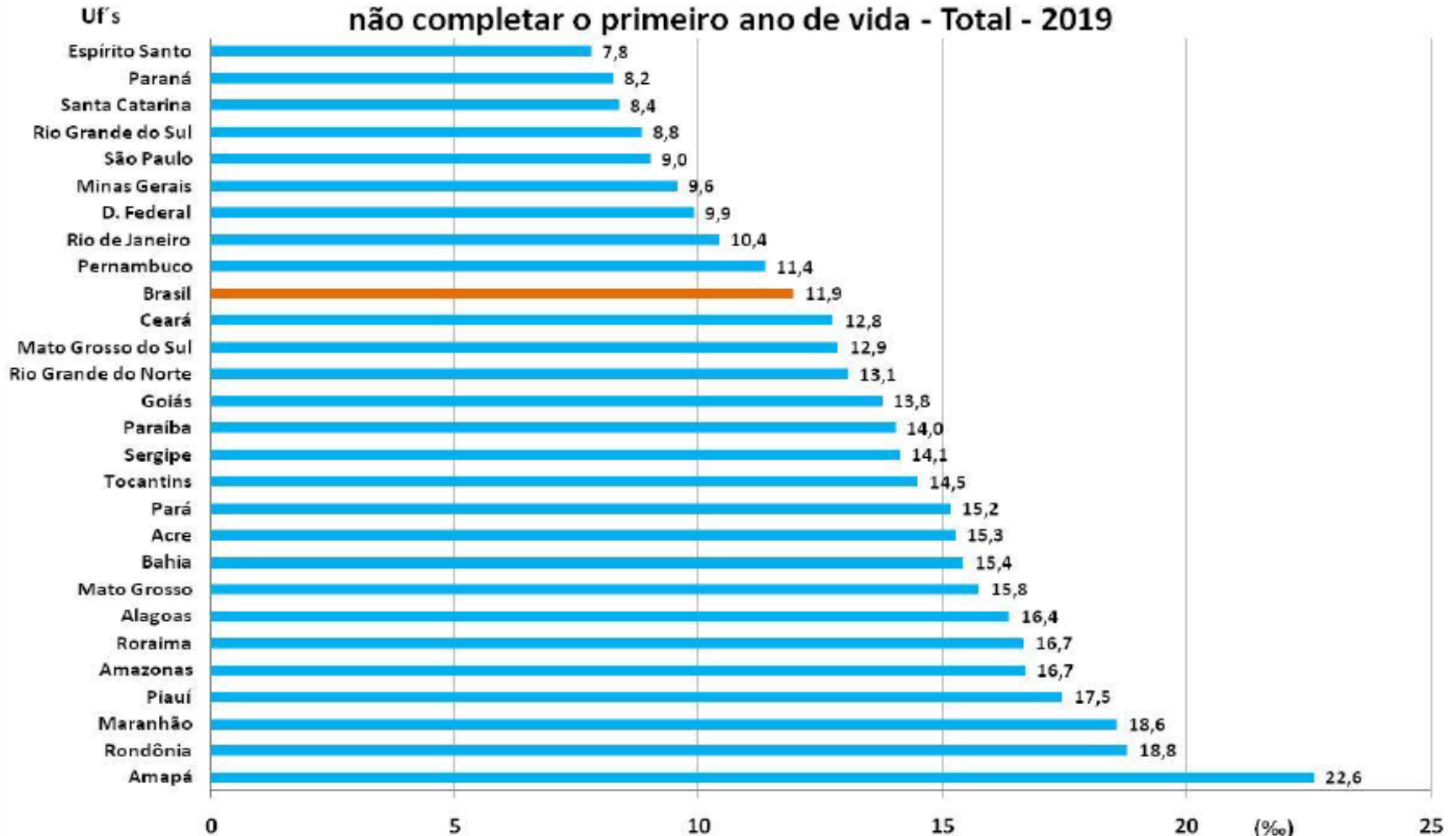


Mortalidade Infantil

1.000 NV



Gráfico 3 - Unidades da Federação - Probabilidade (‰) de um recém nascido não completar o primeiro ano de vida - Total - 2019



Fonte: Projeção da população do Brasil e Unidades da Federação por sexo e idade para o período 2010-2060.

Fonte: IBGE – Tábua de mortalidade Brasil 2019

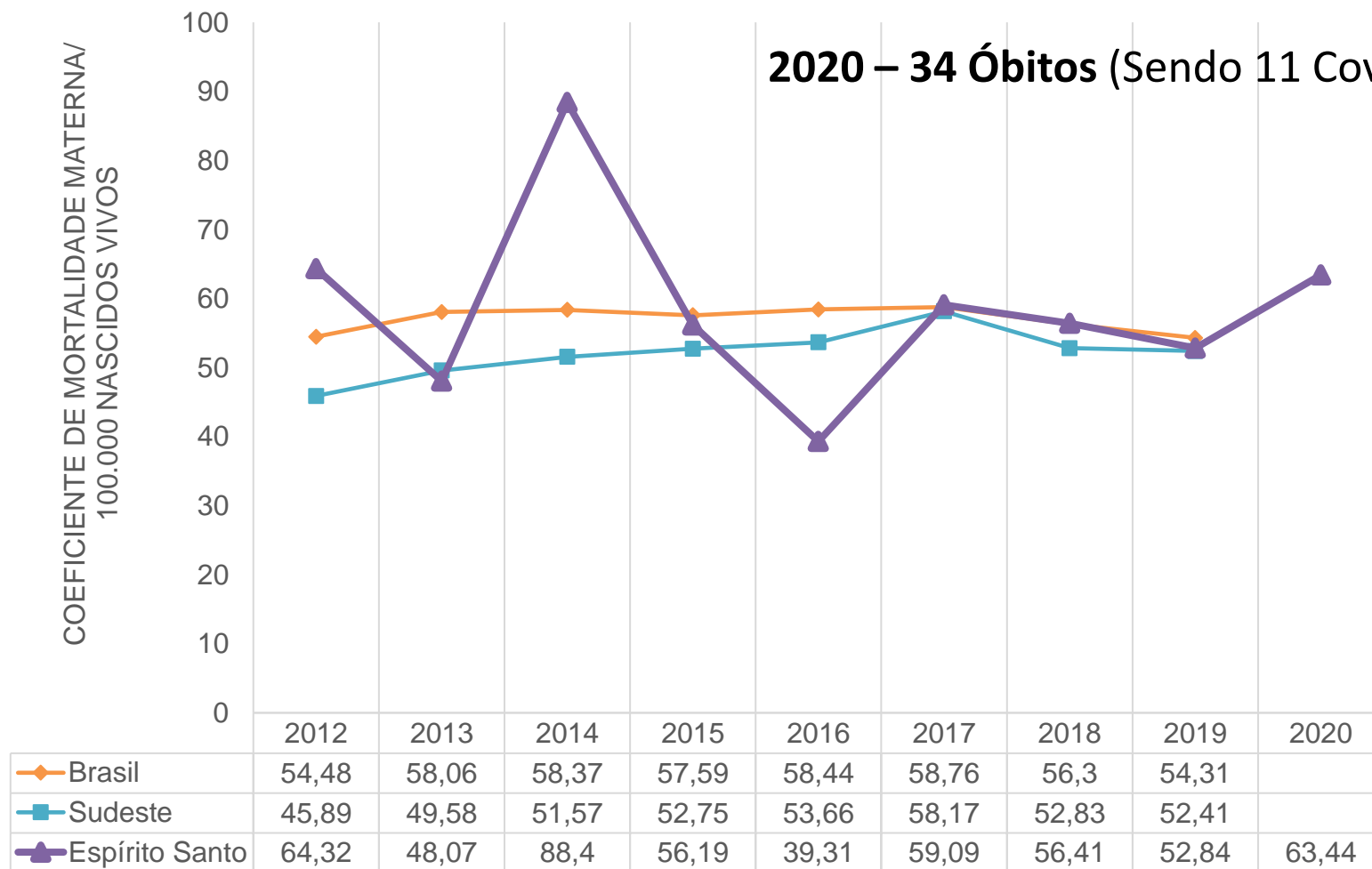
Mortalidade Materna

Coeficiente por 100 Mil NV



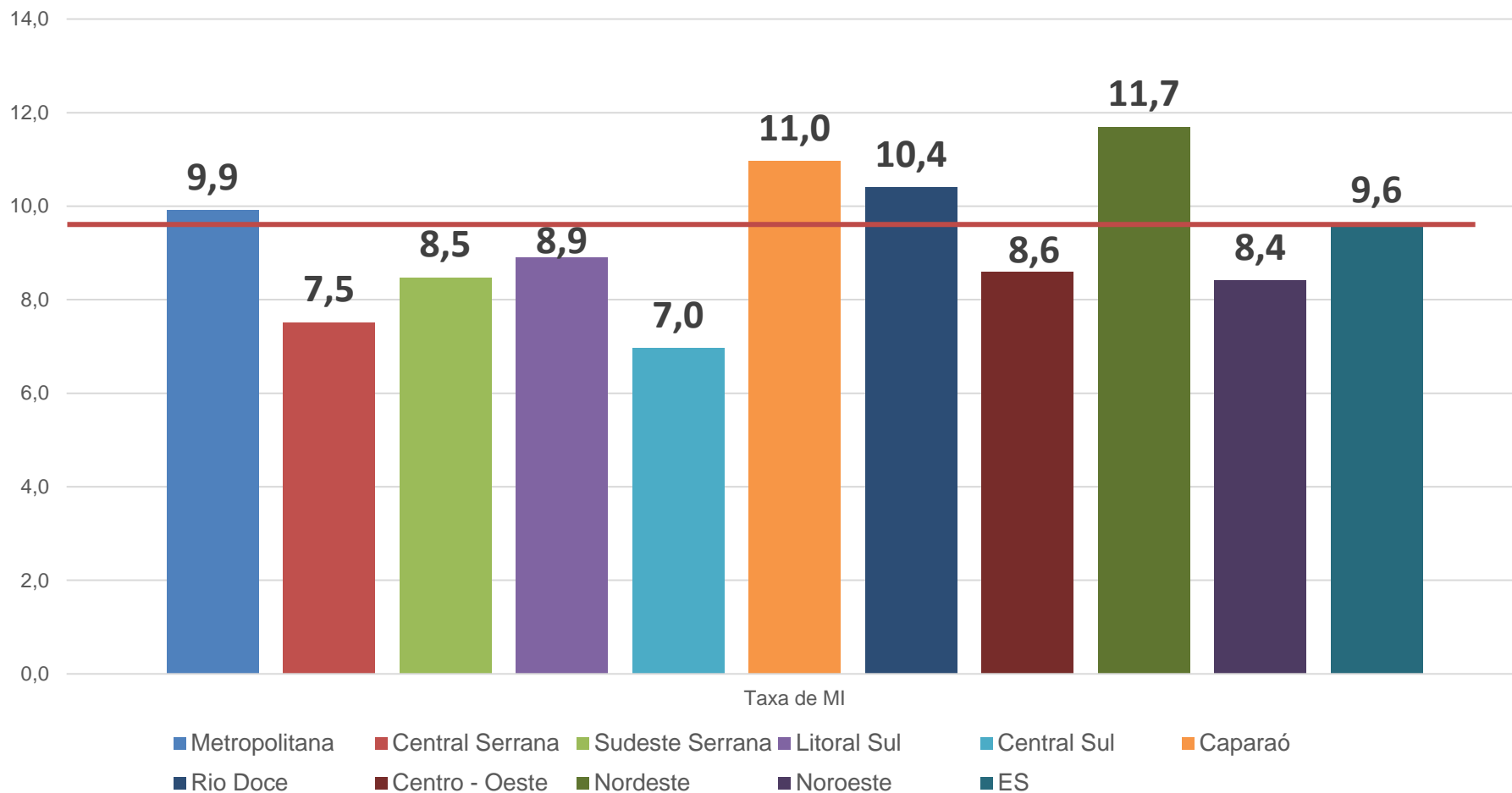
2019 – 29 Óbitos

2020 – 34 Óbitos (Sendo 11 Covid)



Taxa de Mortalidade Infantil por 1.000 NV

Microrregiões Administrativas – ES 2020

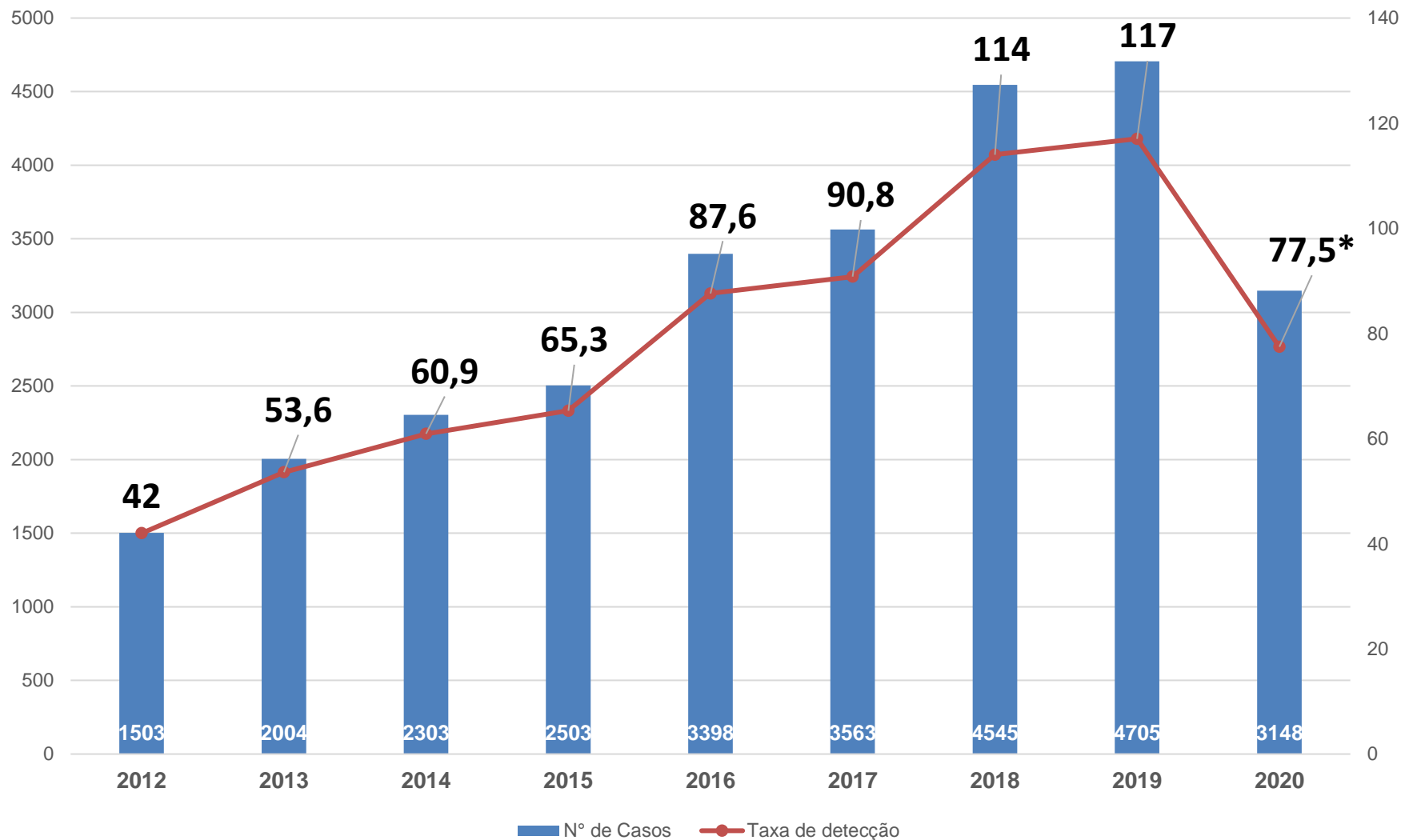


Cobertura Vacinal

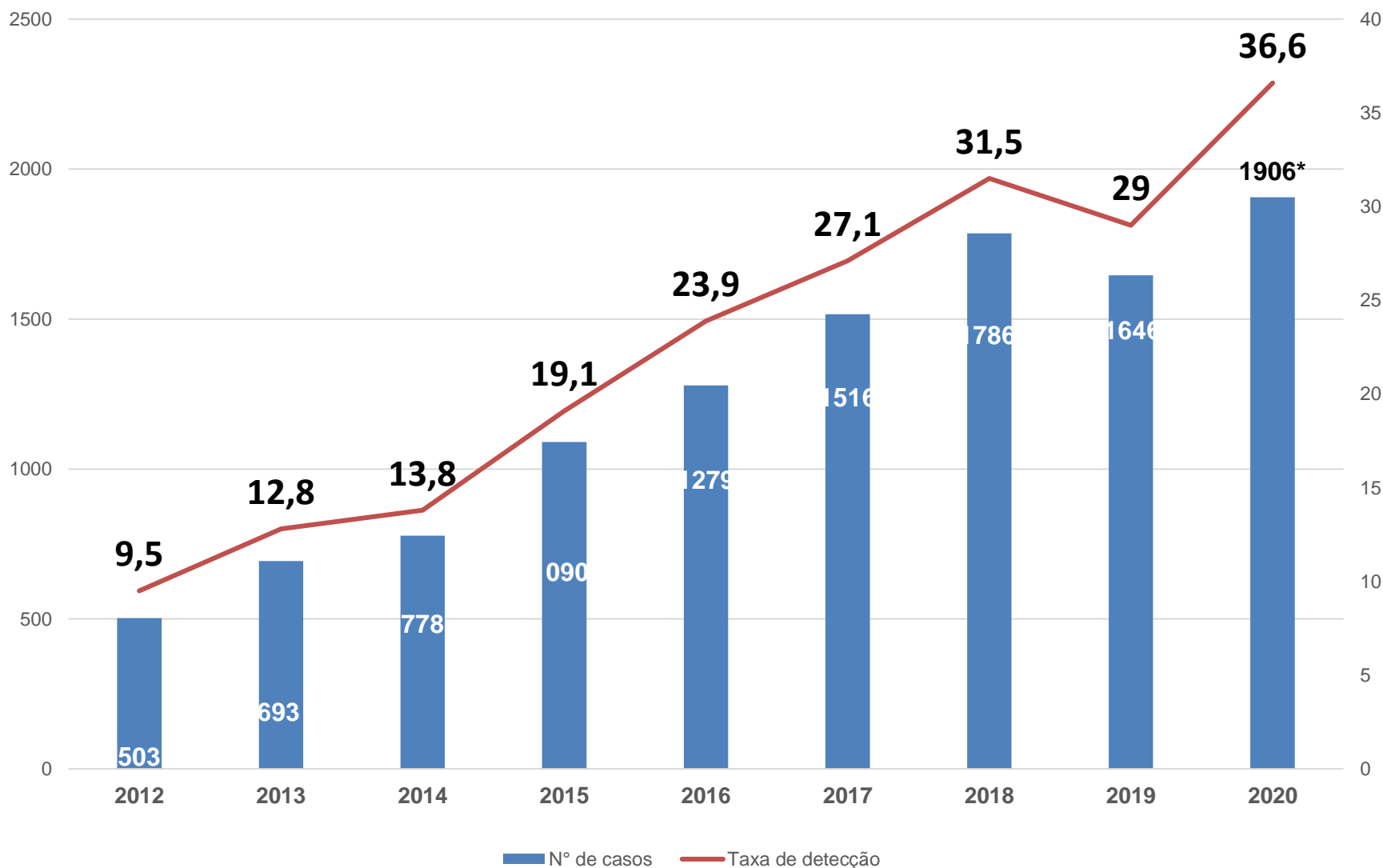


Menores de 1 ano / Tipo de vacina	3º Quadrimestre 2019	3º Quadrimestre 2020*
Pneumococo	91,67	85,71
Penta (DTP/Hib/HB)	66,32**	86,93
Poliomielite	86,75	81,12
Tríplice Viral	95,39	85,79

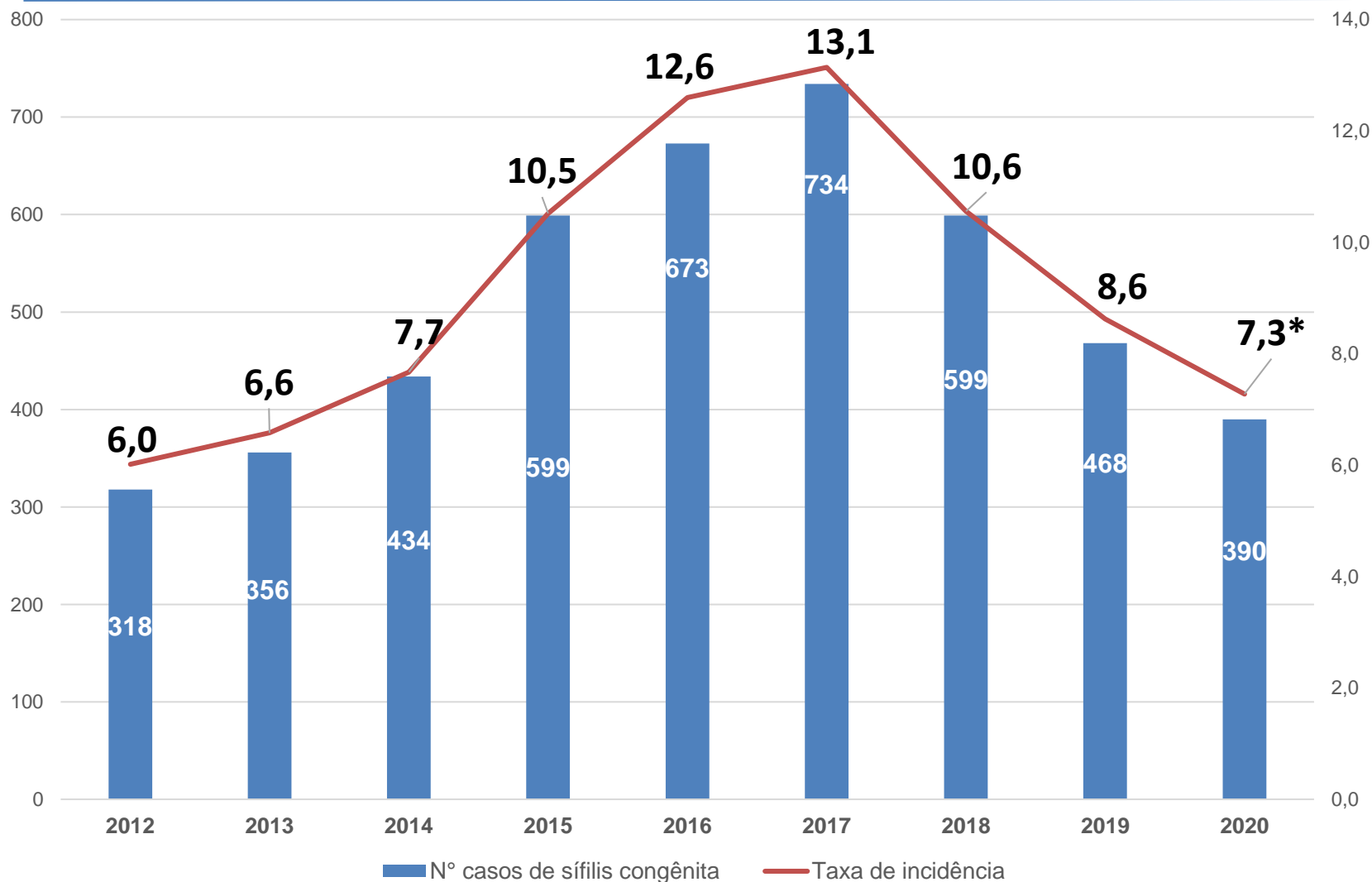
Sífilis Adquirida – Taxa de detecção (100.000 hab)



Sífilis em Gestantes – Taxa de detecção (1.000 NV)

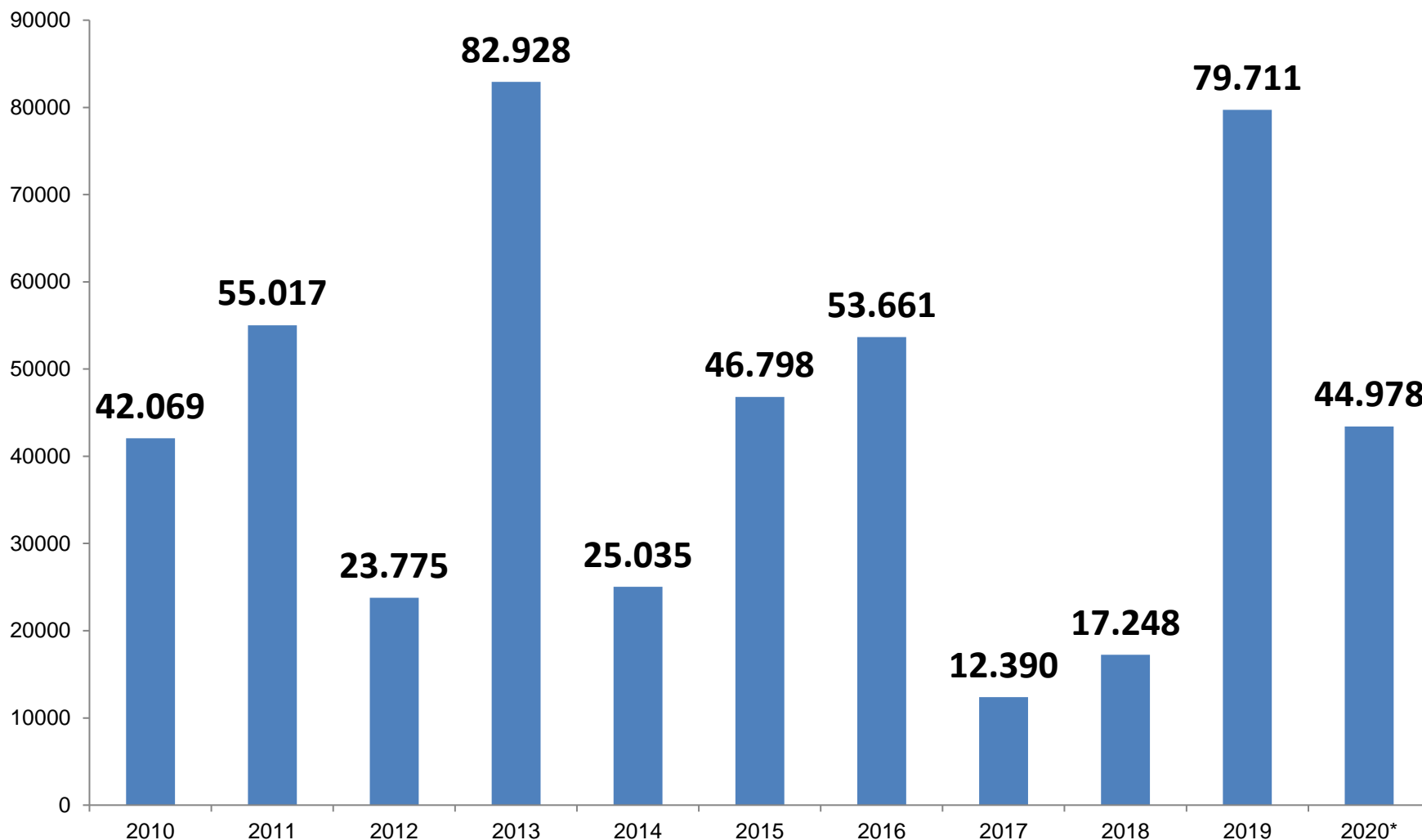


Sífilis Congênita – Taxa de Incidência (1.000 NV)



Arboviroses

Casos Notificados de Dengue, ES – Série Histórica



Arboviroses

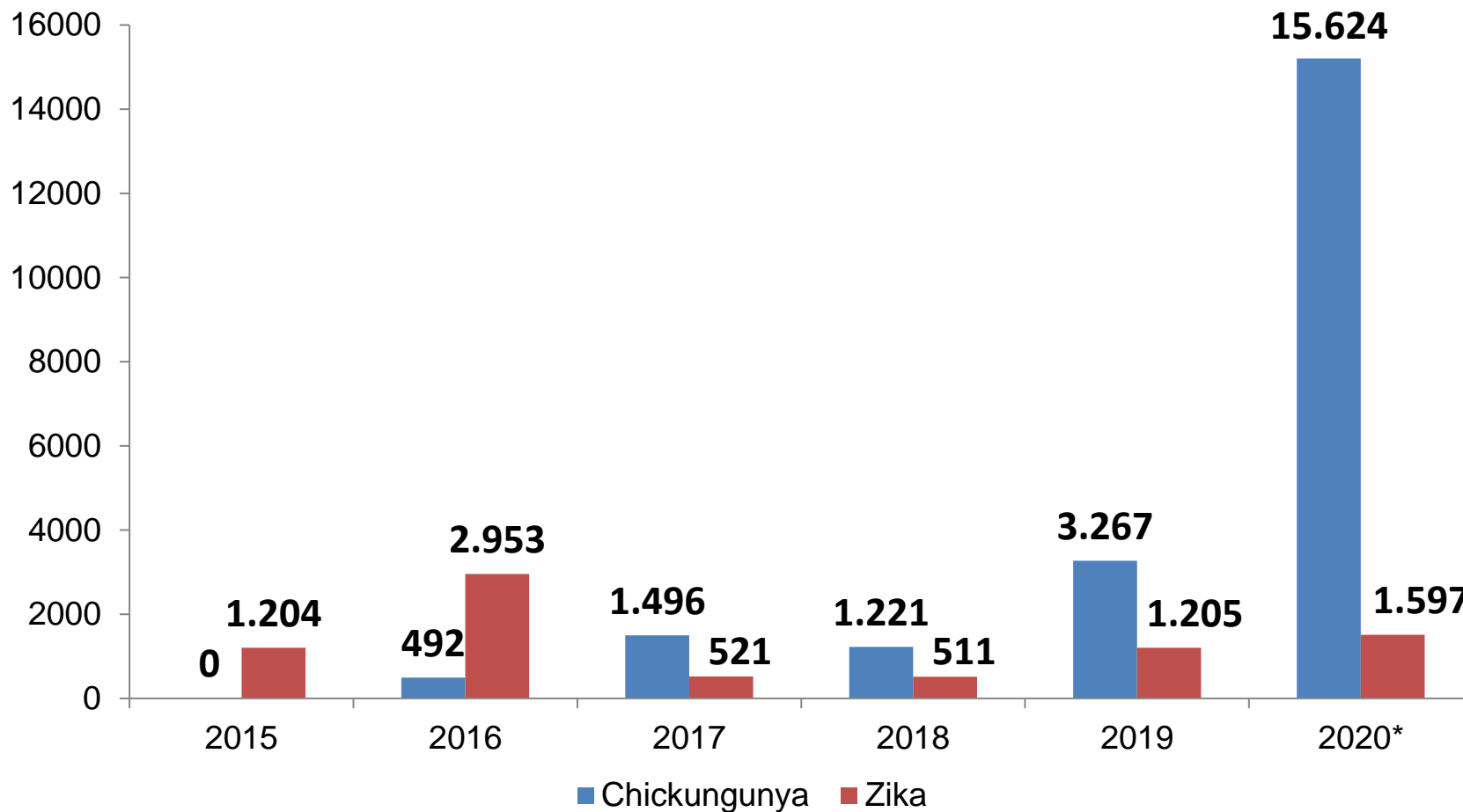
Casos Notificados e Óbitos por Dengue, ES – 2016/2020



2016	2017	2018	2019	2020
53.661	12.390	17.248	79.711	44.978
24 Óbitos	18 Óbitos	17 Óbitos	47 Óbitos	11 Óbitos

A partir de 2018, reintrodução do sorotipo 2.

Casos Notificados - Zika e Chikungunya



GOVERNO DO ESTADO
DO ESPÍRITO SANTO
Secretaria da Saúde



Gestão de Pessoas

Gestão de Pessoas



Vínculo	Dezembro 2019	%	Dezembro 2020	%
Efetivos	4.752	56,52	4.453	42,92
Contratação Temporária	2.987	35,53	5.252*	50,63
Outros	668	7,95	669	6,45
Total	8.407	100,00	10.374	100,00

* **1.892** (de 2.000 vagas do Edital COVID 19) **497** (de 500 vagas de adequação de leitos) – dados de 28/12/20

GOVERNO DO ESTADO
DO ESPÍRITO SANTO
Secretaria da Saúde



Auditorias

Auditorias Realizadas



Status	3º Quadrimestre 2020
Auditorias em Andamento	10
Auditorias Concluídas	11
Análise de Contas	36

Principais Auditorias Concluídas

Resumo



Serviço Auditado	Conclusões
Hospital Meridional (Internação Urgência de Paciente SUS)	Realizada a auditoria operativa, que evidenciou “conformidade” da fatura emitida pelo prestador com os procedimentos realizados e respectivos valores.
HUCAM e HMSJ – Colatina (Cobrança de Procedimentos)	Realizada auditoria analítica que evidenciou que na portaria de habilitação de prestadores de serviço de hospital dia em oncologia, não constam os códigos desse procedimentos, motivo pelo qual outros códigos são utilizados.
Hospital Vila Velha (Denúncia na Ouvidoria)	Não foram evidenciadas inconformidades do hospital em relação a denúncia quanto a internação de paciente, tanto autorização de compra de leitos pelo NERI quanto na admissão e internação da paciente..
HECI (Análise Fluxos)	Realizada análise do fluxo de atendimento em alta complexidade que evidenciou que o HECI cumpriu os critérios estabelecidos pela regulação estadual na negativa de atendimento, constatando-se que tais negativas ocorreram por real falta de vagas.

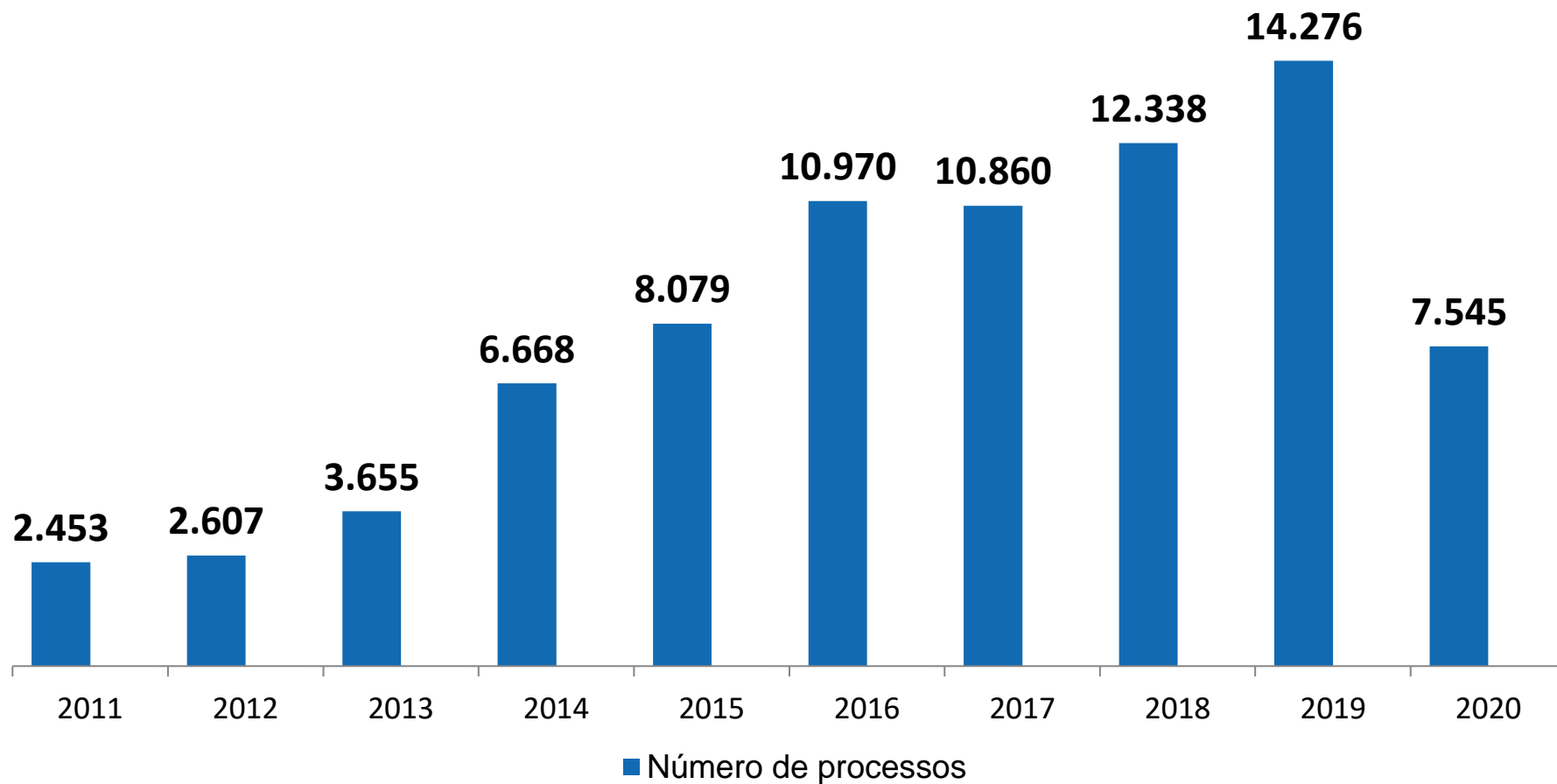
GOVERNO DO ESTADO
DO ESPÍRITO SANTO
Secretaria da Saúde



Judicialização

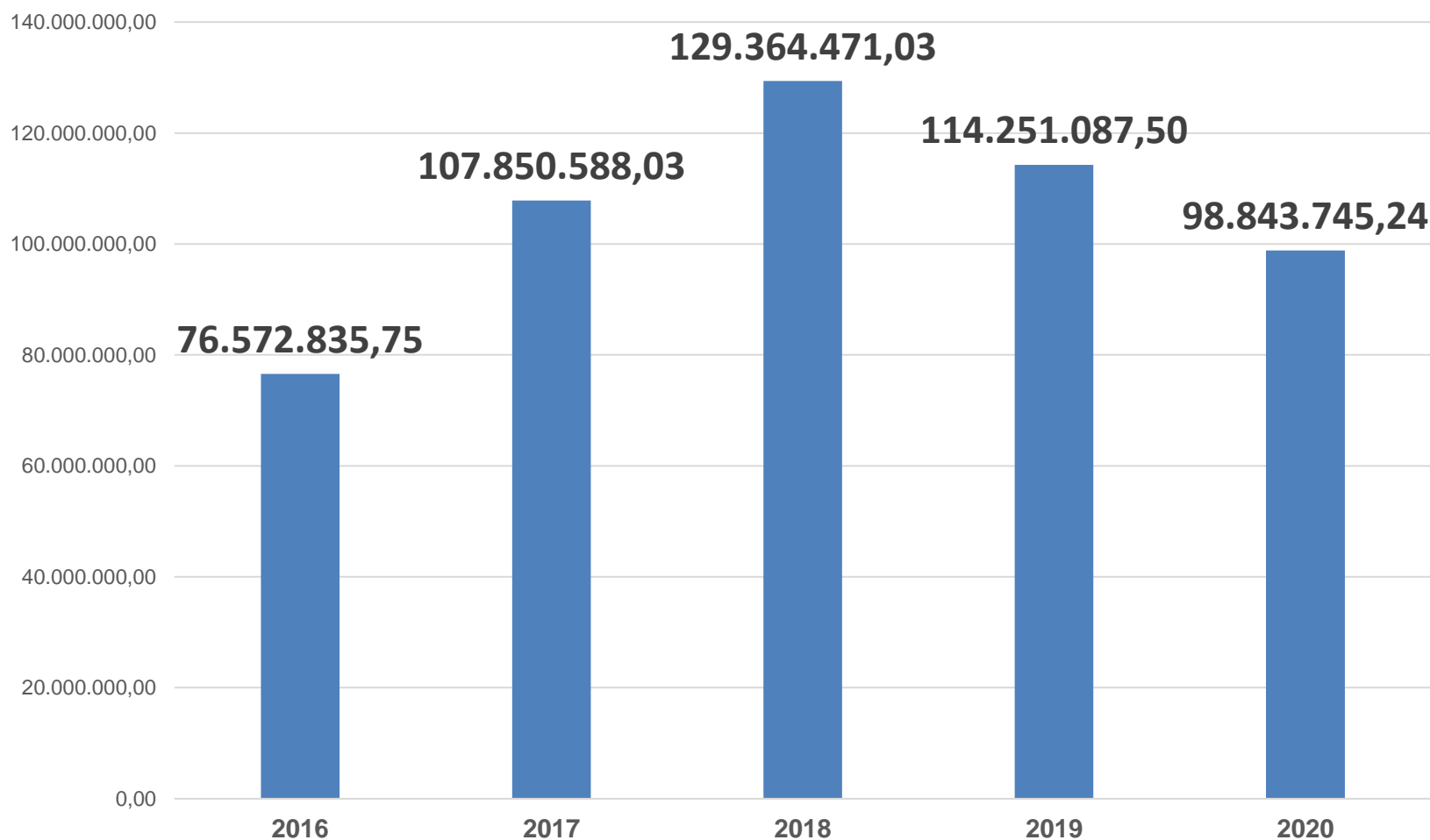
Judicialização

Evolução no ES



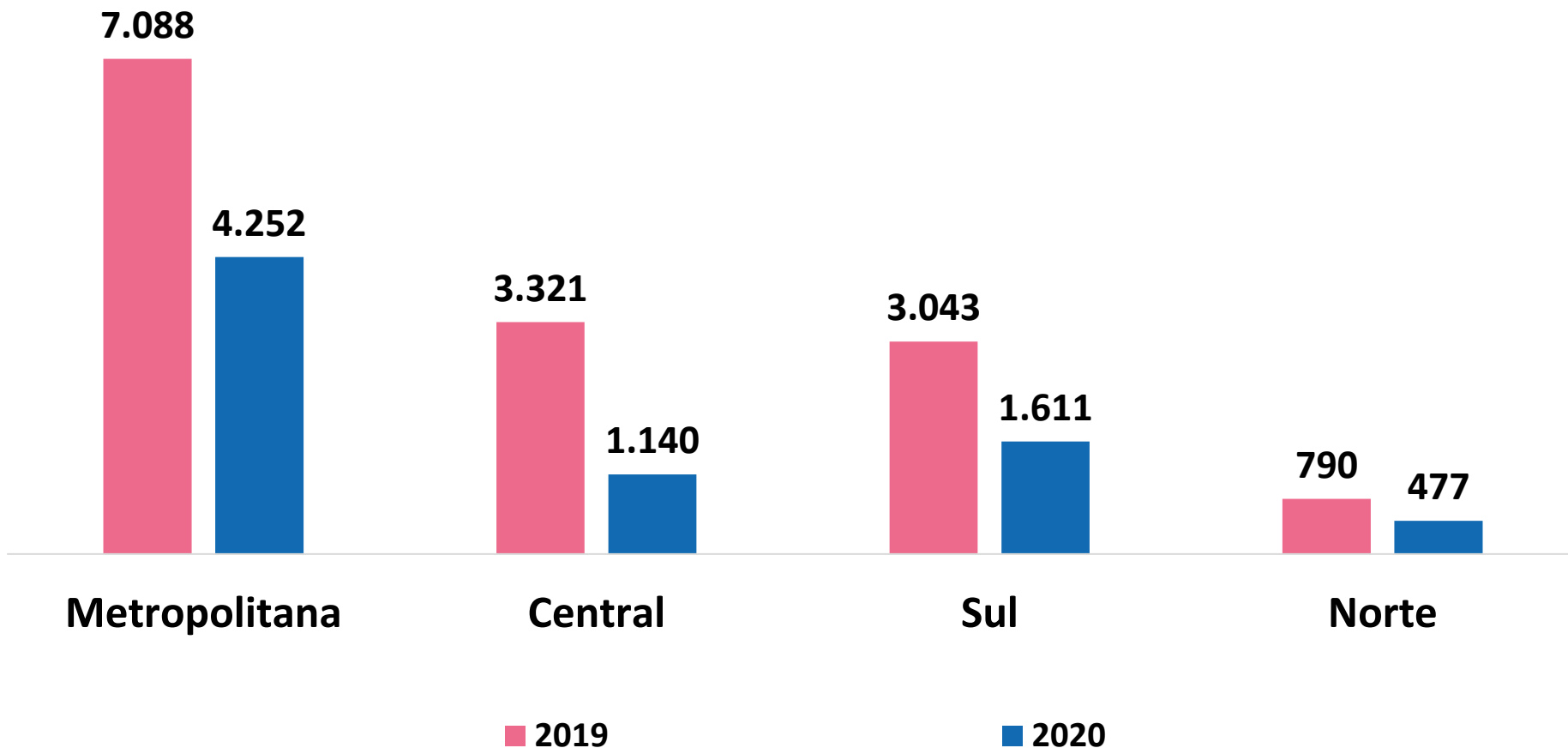
Judicialização

Evolução dos gastos (R\$) na série histórica do ES (2016-2020)



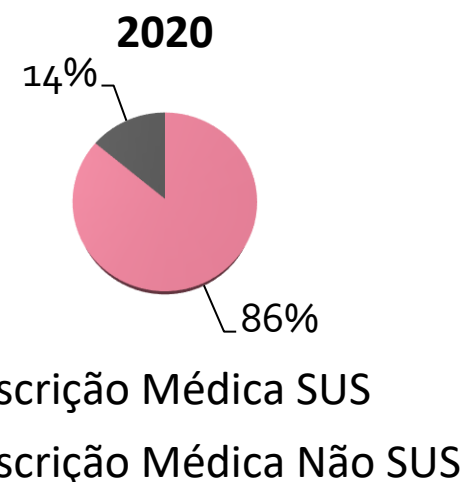
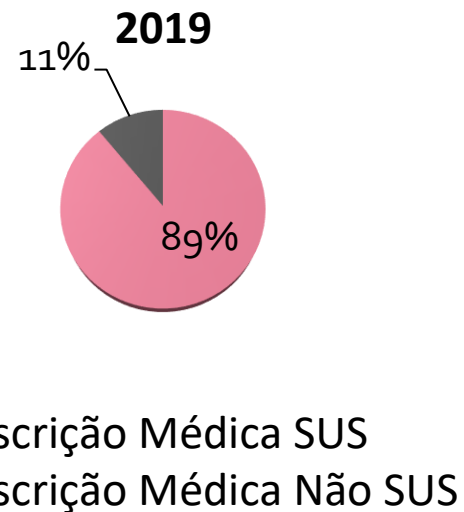
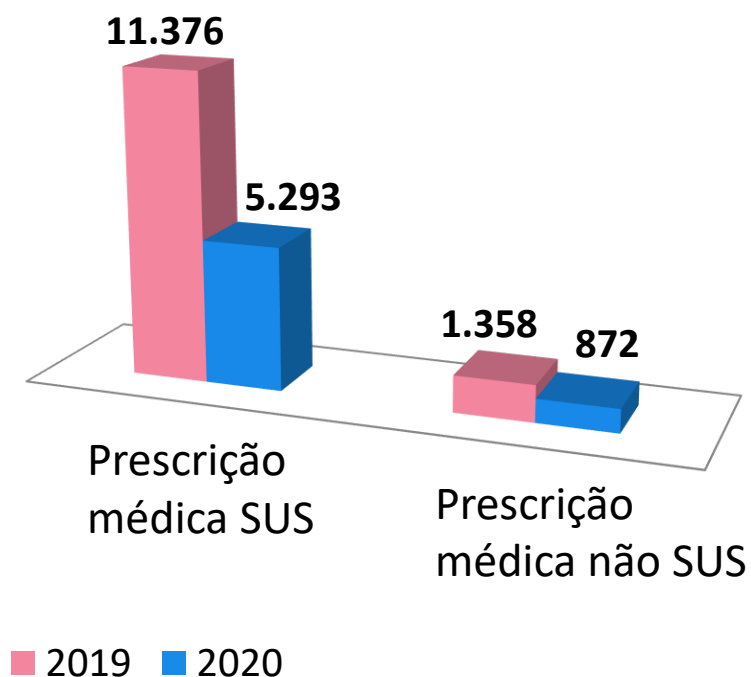
Judicialização

Por Região de Saúde – 2019/2020



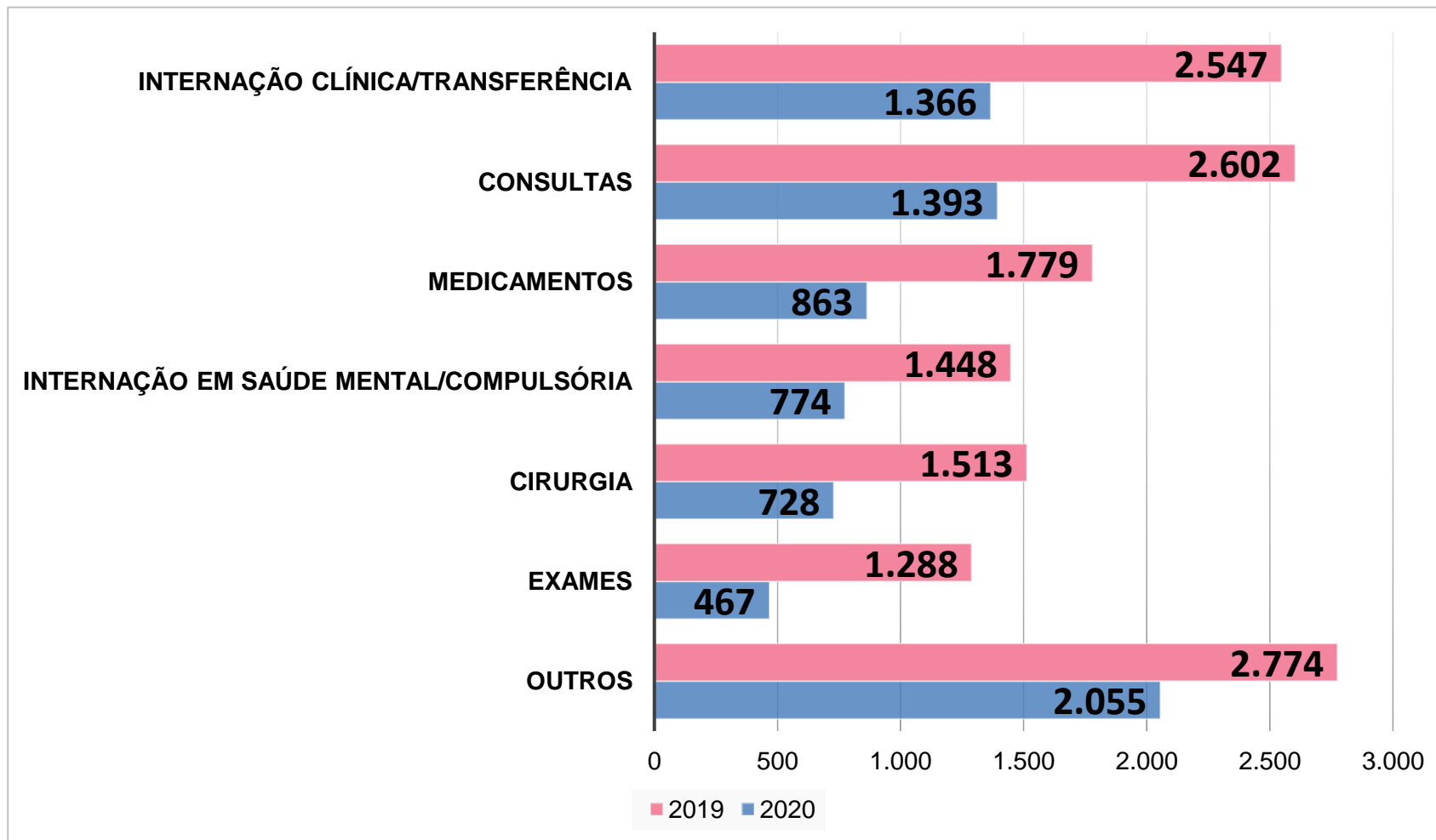
Judicialização

Por Tipo de Prescrição Médica – 2019/2020



Judicialização

Por Tipo de Mandados – 2019/2020



Obs: Outros (informações; materiais; tratamento; equipamentos; recursos humanos e ações trabalhistas)

Judicialização



Gastos Judicialização por Tipo de Mandado 2018-2020

Tipo de Mandato	2018	2019	2020
Medicamentos	56	45,53	60,86
Leitos Saúde Mental	43,95	37,65	16,6
Leitos UTI/UTIN/Enfermaria	10,94	6,58	2,48
Cirurgias	0	6,18	3,63
Serv Médicos, hosp, odont e lab	4,61	6,36	5,47
Outros	13,86	11,95	9,8
Total	129,36	114,25	98,84

GOVERNO DO ESTADO
DO ESPÍRITO SANTO
Secretaria da Saúde



Participação e Controle Social

Conselho Estadual de Saúde - CES



Conselho Estadual de Saúde	3º Quad. 2020	Acumulado 2020
Reuniões Ordinárias	04	09
Reuniões Extraordinárias	05	08
Reuniões de Comissões e Comitês	24	29
Resoluções	15	40
Recomendações	6	12
Reuniões da Mesa Diretora	09	24

Nova Diretoria do CES – 2020/2021



Presidente: Milene Weck Terra – Setembro/2020

Ouvidoria



Ouvidoria	3º Quadrimestre 2019	3º Quadrimestre 2020	
Total Manifestações	1.490	2.238	50,2%*

Ouvidoria	Acumulado 2019	Acumulado 2020	
Total Manifestações	3.556	6.561	84,5%*

- 20 computadores doados a 20 municípios para qualificação e/ou implantação de ouvidorias SUS
- Mobilização dos municípios e serviços da rede própria SESA para implantação de 69 serviços de ouvidoria no SUS ES
- Pesquisa de satisfação do usuário no HSA e HABF - projeto piloto
- Apuração de denúncias de irregularidades na vacinação Covid 19

GOVERNO DO ESTADO
DO ESPÍRITO SANTO
Secretaria da Saúde



Entregas

Saúde Integral



4 Desafios Estratégicos

14 Indicadores Estratégicos

2 Programas

12 Projetos

R\$ 1,2 Bi
Total Previsto de Investimento

Projetos Prioritários



Projeto	Situação Atual	R\$ Mi
Conclusão do Hospital São Lucas	Bloco IV (Heliponto e Pronto Socorro, 43 leitos) – Obra em execução, com conclusão prevista para primeiro semestre de 2021. Bloco V (Estacionamento) - Projeto em elaboração	42,16
Construção e Implantação do Hospital Geral de Cariacica	Terraplanagem concluída. Fundação e Contenções em fase de execução, com previsão de conclusão para segundo bimestre de 2021.	163,0
Reforma e Ampliação da Maternidade de São Mateus	Obra e aquisição de equipamentos em execução. Previsão de conclusão no segundo semestre de 2021.	10,03

Projetos Prioritários



Projeto	Situação Atual	R\$ Mi
Complexo de Saúde Norte	Em fase de captação de recursos e elaboração de projetos – complexo da saúde (hospital com 260 leitos, hemonúcleo, superintendência, centro de especialidades médicas e Farmácia Cidadã)	390,0
Ampliação HIMABA	(147 leitos) – edital de obra a ser publicado no 1º semestre de 2021. Obra com recurso da CEF.	47,00
Projeto e-SAUDE	eSUS-Vigilância implantado e em funcionamento: 100% dos municípios; 11.160 usuários e 7.703 estabelecimentos de saúde cadastrados; 1.505.278 notificações de agravos registrados; disponibilização de 14 painéis de monitoramento de agravos para gestores e técnicos do SUS ES. Sistema de prontuário eletrônico na Atenção Básica (e-SUS AB) disponibilizado em plataforma específica na Prodest: 15 municípios implantados/em implantação Sistema Integrado de Regulação Ambulatorial: entregue e em fase de capacitação Sistema de gestão de saúde em todos os hospitais da SESA/ES: em implantação	13,6

Projetos Prioritários



Projeto	Situação Atual	R\$ Mi
Qualificação da Gestão Hospitalar	HIMABA (82 leitos) – Obra concluída, em funcionamento. Em fase de Aquisição de equipamentos. HRAS - Reforma do centro cirúrgico em fase de licitação. HINSG – Centro de Tratamento de Fenda Palatina e Fibrose Cística com projeto elaborado.	29,0
Sistema Integrado da Cadeia Logística	Em fase de sondagem de mercado para formalização de PPP.	-
SAMU 192	Em fase de implantação nas regiões Sul, Norte e Central até o primeiro semestre de 2021	-
Melhor em Casa	O Ministério da Saúde habilitou 8 equipes em 4 municípios: Cariacica, São Mateus, Serra e Vitória. Edital próprio da SESA em 2021, 30 equipes implantadas até 2022	17,5
Atenção Ambulatorial Especializada (Regulação Formativa)	Em implantação nas 3 regiões de saúde. Adesão de 100% dos municípios. Todo acesso à consultas especializadas é disponibilizado por meio do sistema MV regulação e gradualmente os solicitantes estão incorporando as demais tecnologias para interconsultas e formação profissional	26,5
ICEPi - Instituto Capixaba de Ensino, Pesquisa e Inovação em Saúde	Programa de Qualificação da Atenção Primária em Saúde 904 profissionais em formação (em 2020 foram gastos R\$ 3.103.000,00) Programa de Residências Médicas e Multiprofissionais – 184 residentes (Em 2020 foram gastos R\$ 4.128.465,90)	7,23



8 PROGRAMAS

304 RESIDENTES Vagas ofertadas: **400**

Central/Norte - 2 Municípios

30

SÃO MATEUS E COLATINA
4 MED MFC
12 RMSC
14 RMSF

Metropolitana - 5 Municípios

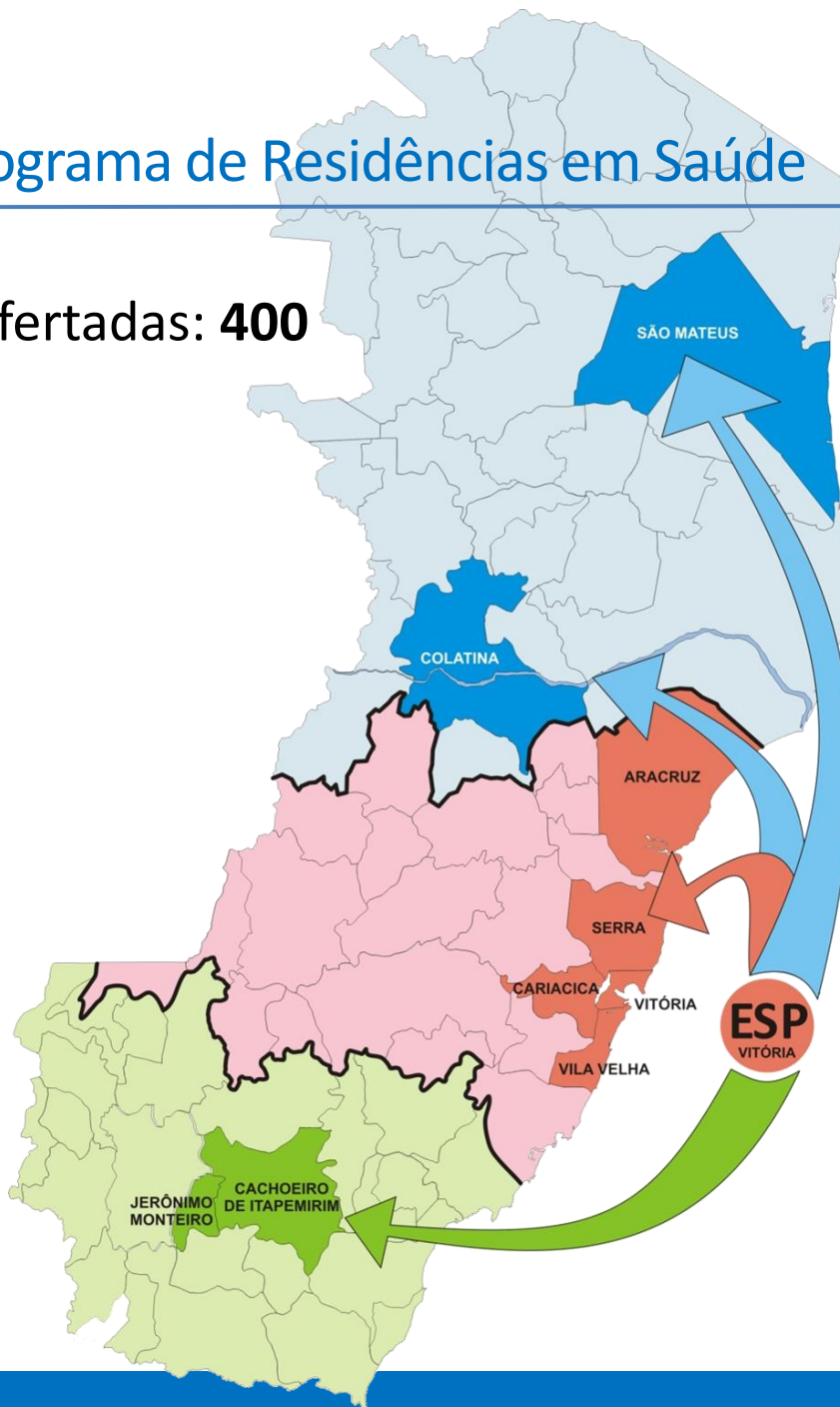
247

SERRA, VITÓRIA, ARACRUZ,
VILA VELHA E CARIACICA
37 RMCP - 20 RMSM
77 RMSF - 43 RMSC
3 MED AC - 12 MED PSQ
50 MED PEDIATRIA
5 MED MFC

Sul - 2 Municípios

27

CACHOEIRO DE ITAPEMIRIM
JERÔNIMO MONTEIRO
7 RMSM
12 RMCP
8 RMSC





903 PROFISSIONAIS

374 Médicos

338 Enfermeiros

191 Dentistas

6 Editais Publicados

Central/Norte - 25 MUNICÍPIOS



262 PROFISSIONAIS

84 Médicos
102 Enfermeiros
76 Dentistas

Metropolitana - 20 MUNICÍPIOS



407 PROFISSIONAIS

209 Médicos
145 Enfermeiros
53 Dentistas

Sul - 22 MUNICÍPIOS

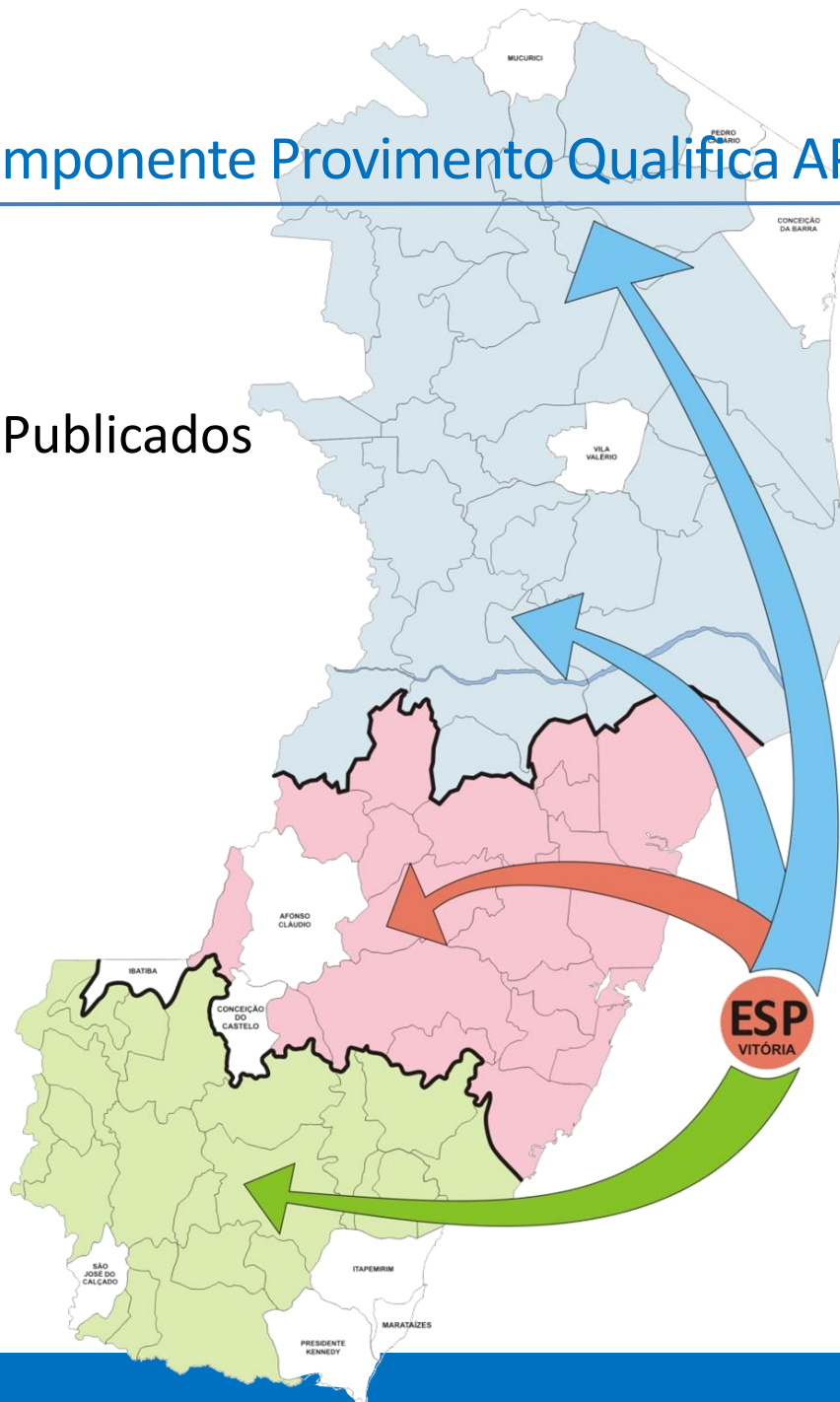


234 PROFISSIONAIS

80 Médicos
92 Enfermeiros
62 Dentistas



11 Municípios sem profissionais



Expansão SAMU 192



Portaria 229-R - regulamenta a transferência de recursos financeiros estaduais

R\$ 23,11 milhões – recursos para 2021

(65 municípios já receberam repasse de recursos estaduais)

51 municípios em operação com SAMU-192

85% de cobertura da população

45 novas ambulâncias (aumento de 36 para 81)



SAMU 192



Outras Entregas



- **HEAC** – 66 leitos de internação.
- **HIMABA** – 82 leitos pediátricos (30 UTIP e 52 Enfermarias).
- **HSL 4ª ETAPA** - 43 leitos, novo Pronto-socorro e Heliponto.
- **HINSG** – 13 novos consultórios (Ambulatório de Especialidades) Centro de Estudos, Pesquisa e Atenção Integral à Pessoa com Fissura Lábio-palatal, novo serviço de Oncologia Pediátrica (HPM).
- **UIJM** – 18 leitos de internação e readequação da U/E.
- **CREFES** – Órteses, próteses, cadeiras de rodas – **2.859** beneficiados no ano de 2020.

Outras Entregas



- **Ampliação da neurocirurgia do HEC, HMSA, HRAS**
- **Modernização da rede elétrica** da rede hospitalar própria (HINSG/HPM, HRAS, HDS, HINSG, GEAF).
- **TRS** - aumento de **276 vagas** (10,5% de aumento - 2.631 para 2.907 vagas) para pacientes dialíticos.
- Inauguração das **Farmácias Cidadãs** - Guaçuí e Castelo.
- Inauguração das **Unidades de Saúde da Família** – Castelo e Guaçuí
- **Doação de ambulâncias** de suporte básico – Alfredo Chaves, Bom Jesus do Norte, Castelo, Nova Venécia e Rio Bananal

Outras Entregas



- **LACEN** – aquisição de 2 termocicladores para PCR com capacidade instalada de 4.500 exames/dia
PCR realizados até 05/05/21 – 359.851
- “**Carreta da Saúde**” – hanseníase – 33 municípios, 570 profissionais da APS capacitados, 2.162 atendimentos, 72 novos diagnósticos.
- Integração da Vigilância Sanitária Estadual ao portal SIMPLIFICA-ES da Junta Comercial.
- **SVO** - Reforma e informatização.
- Implantação do **E-SUS VS** em 100% dos municípios.

GOVERNO DO ESTADO
DO ESPÍRITO SANTO
Secretaria da Saúde



Covid-19

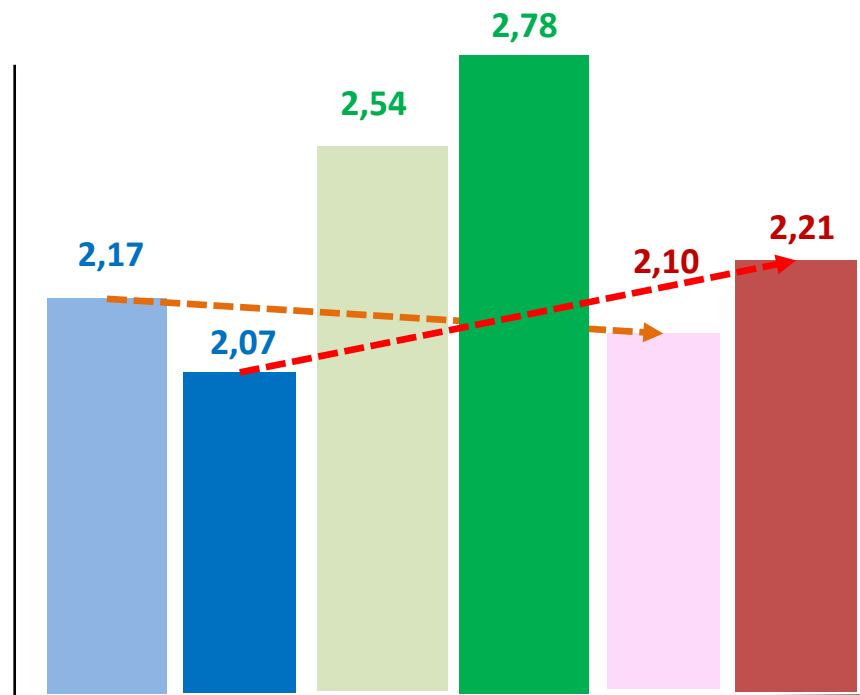
Covid-19

Dados Epidemiológicos



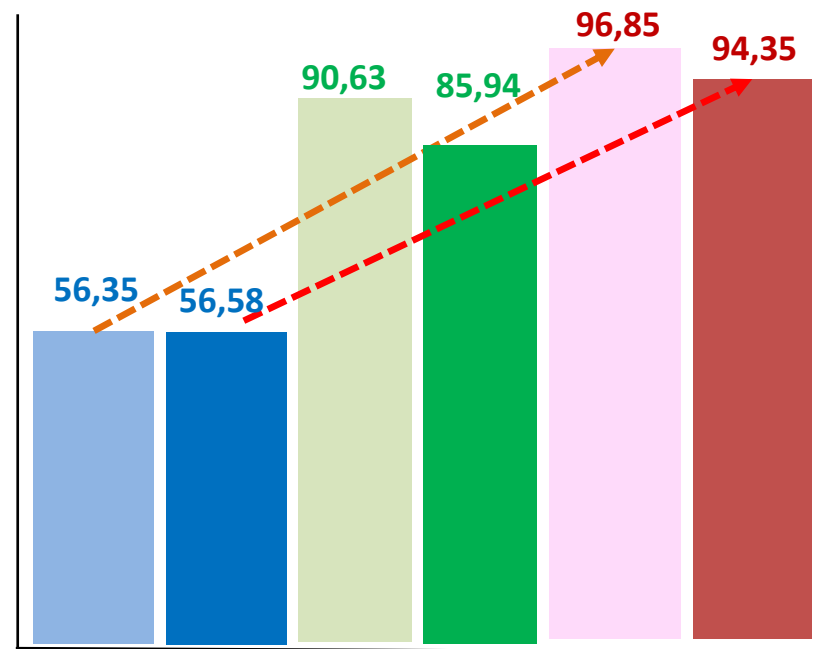
Óbitos

(% total confirmados)



Recuperados

(% total confirmados)



13/05/2021  Mundo

 Brasil

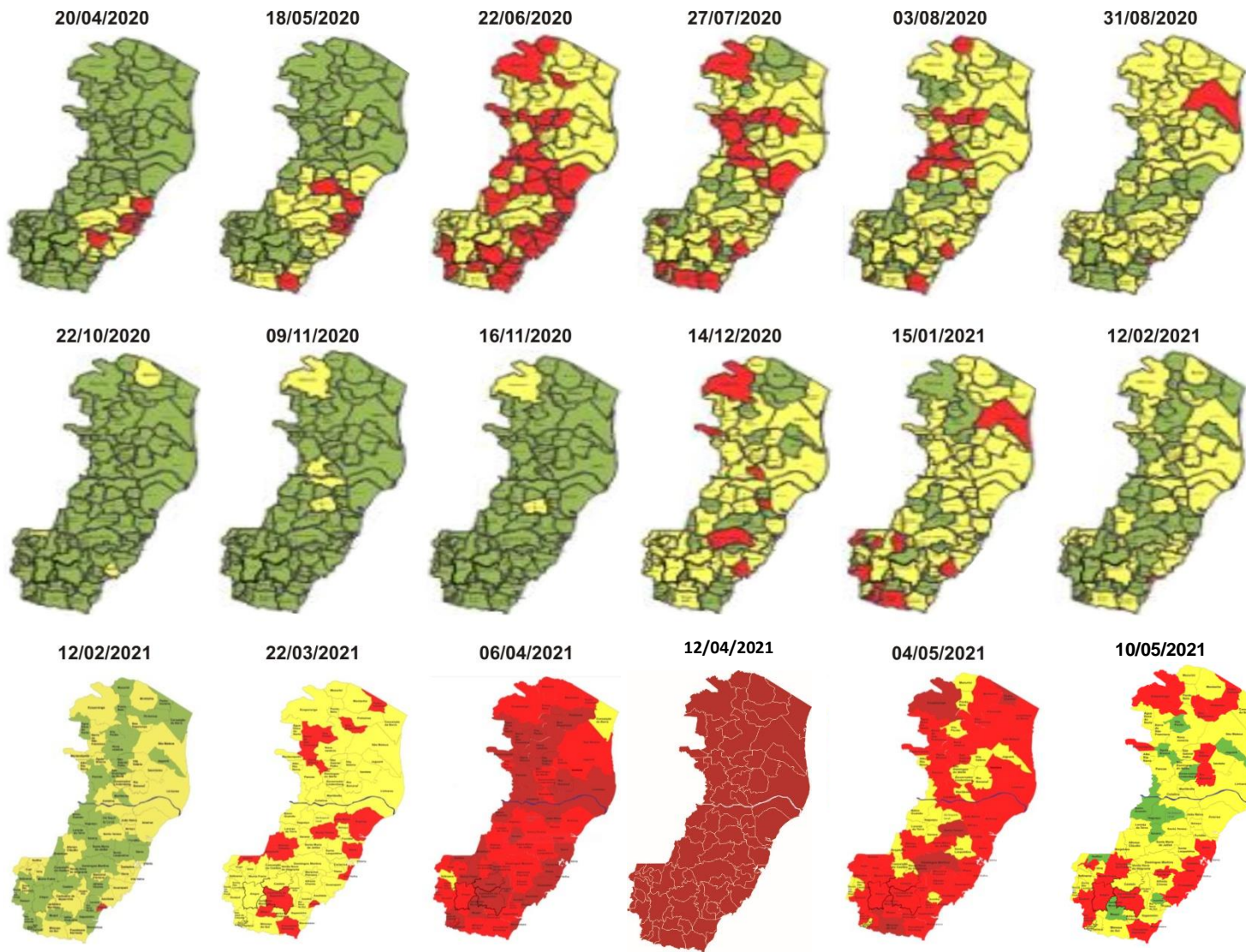
 Espírito Santo

31/12/2020 





Mapas de Risco



Covid-19

Vacinação



Em 13/05/2021

1.544.700

Doses recebidas

DOSES RECEBIDAS

** Duas doses por pessoa*

1.196.409

Público alvo

1ª DOSE DISTRIBUIDA

784.641

Percentual de
cobertura da
população alvo
da fase:

65,58%

1ª DOSE APLICADA

285.543

Percentual de
cobertura da
população alvo
da fase:

23,86%

2ª DOSE APLICADA

Covid-19

Vacinação



Mapa cobertura vacinal 1ª dose COVID 19 por Estado 13/05/2021

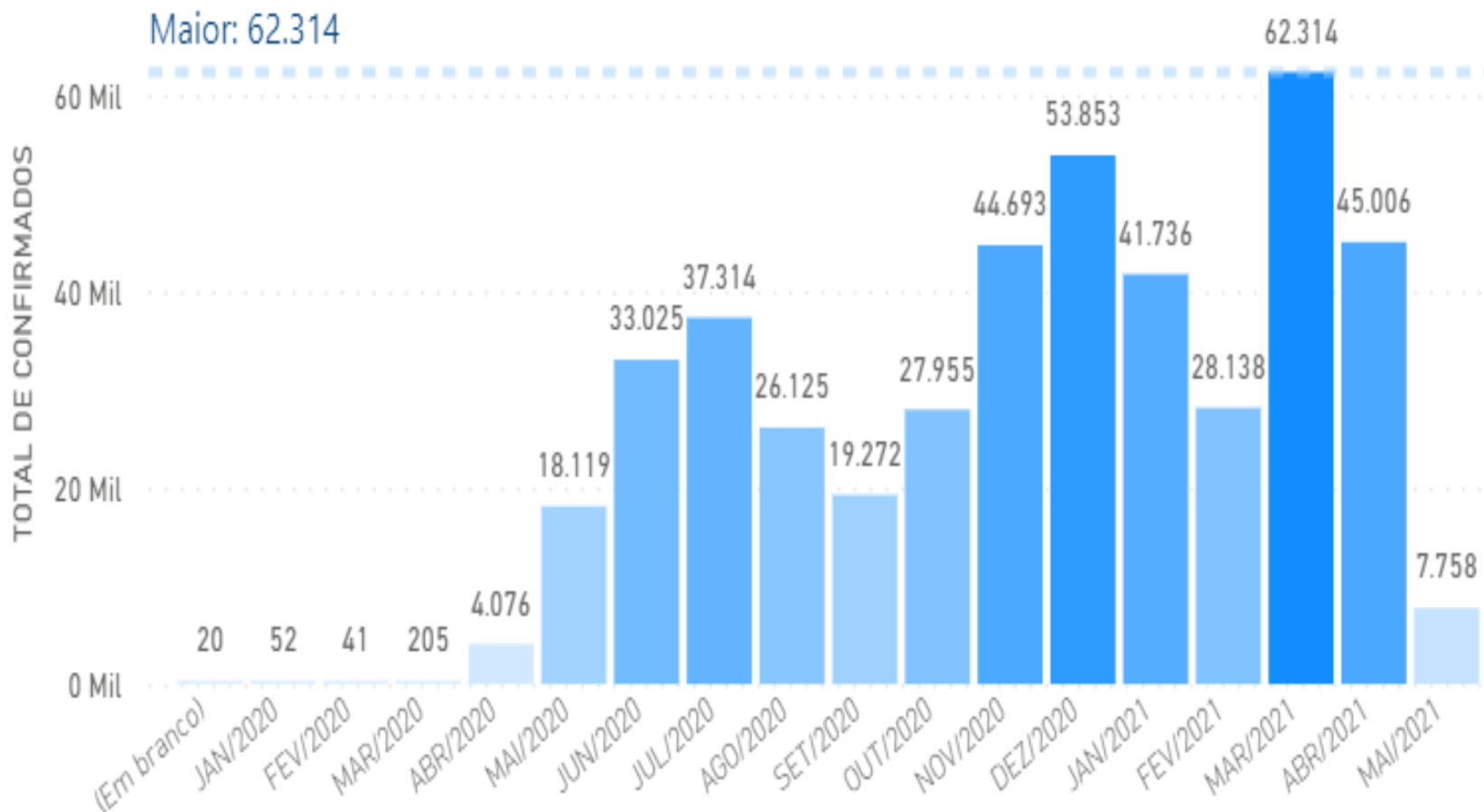


Covid-19

Casos Confirmados Mês



Em 11/05/2021

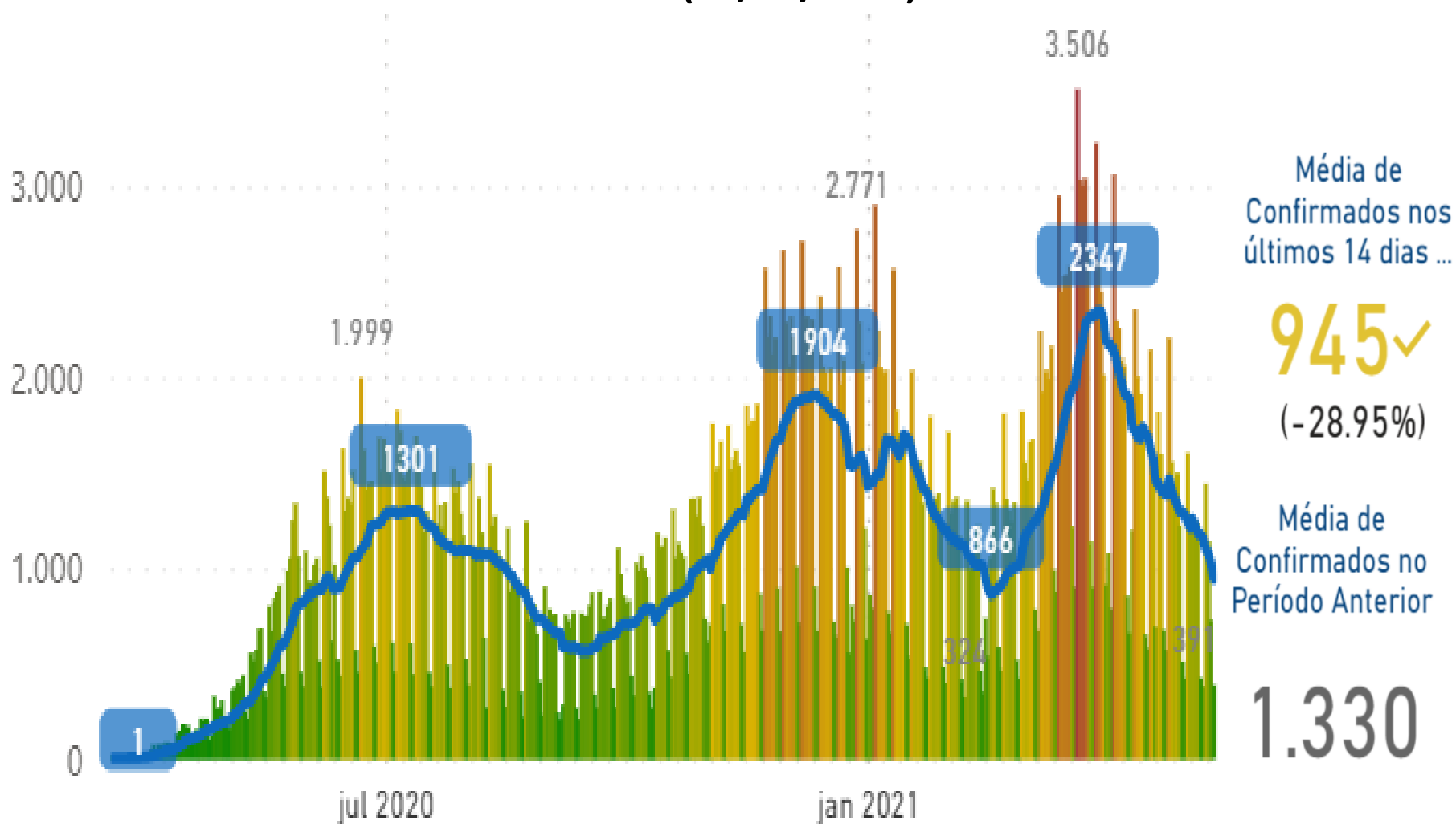


Covid-19

Casos Confirmados Diários



Acumulado de Casos Confirmados (13/05/2021) – 449.702

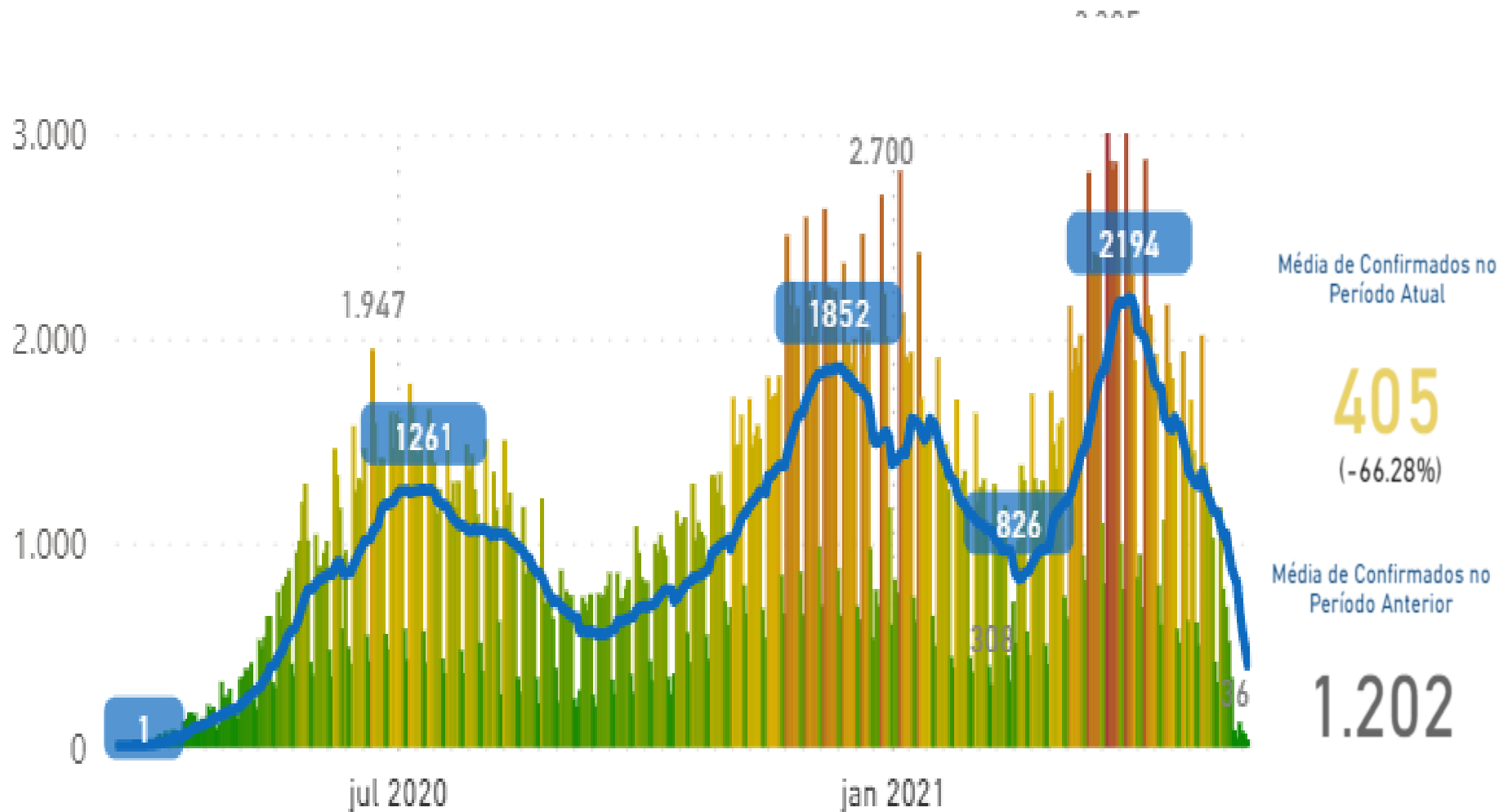


Covid-19

Pacientes Recuperados Diários



Acumulado de Casos Recuperados (13/05/2021) – 424.299

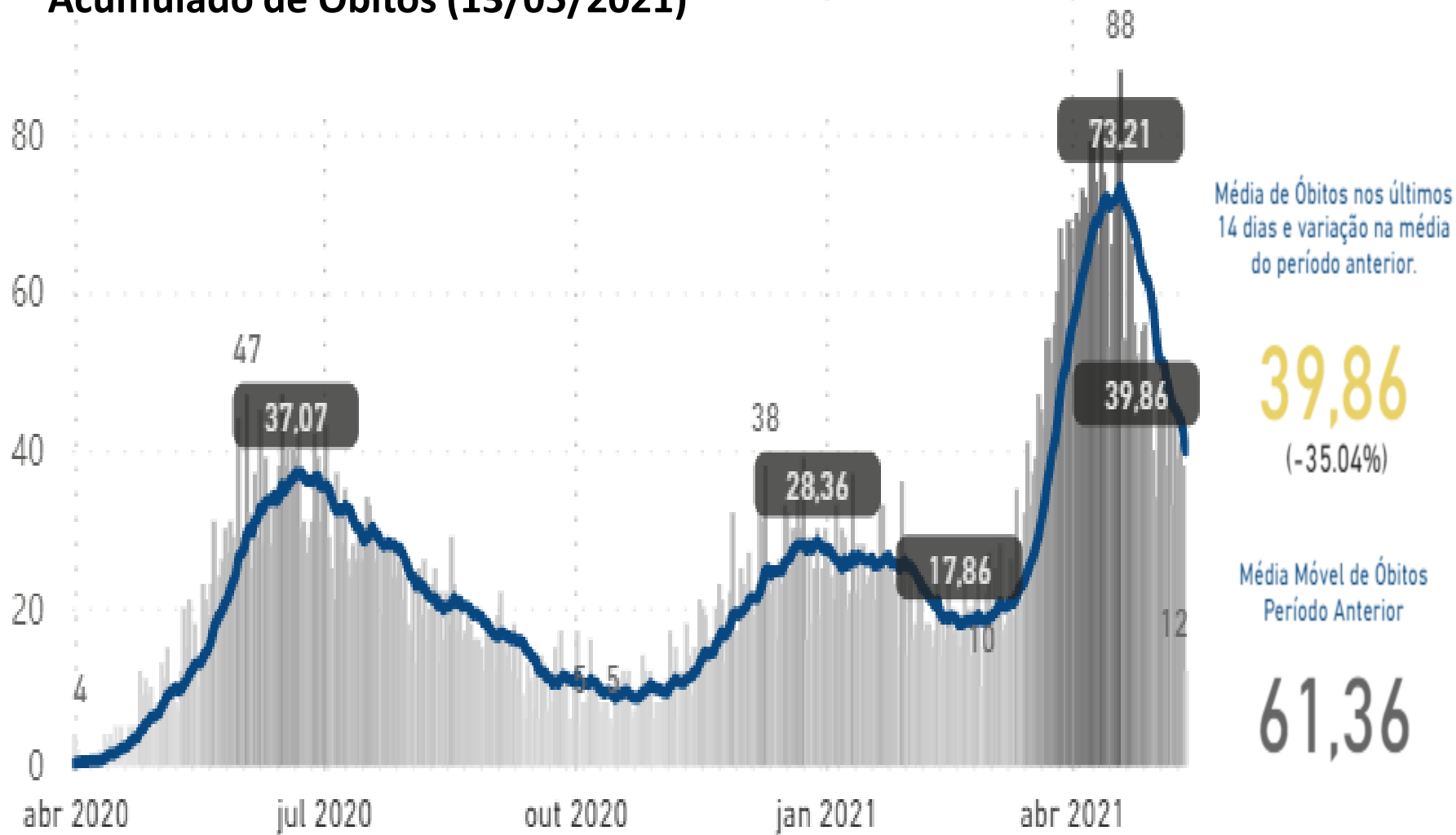


Covid-19

Óbitos Diários



Acumulado de Óbitos (13/05/2021)

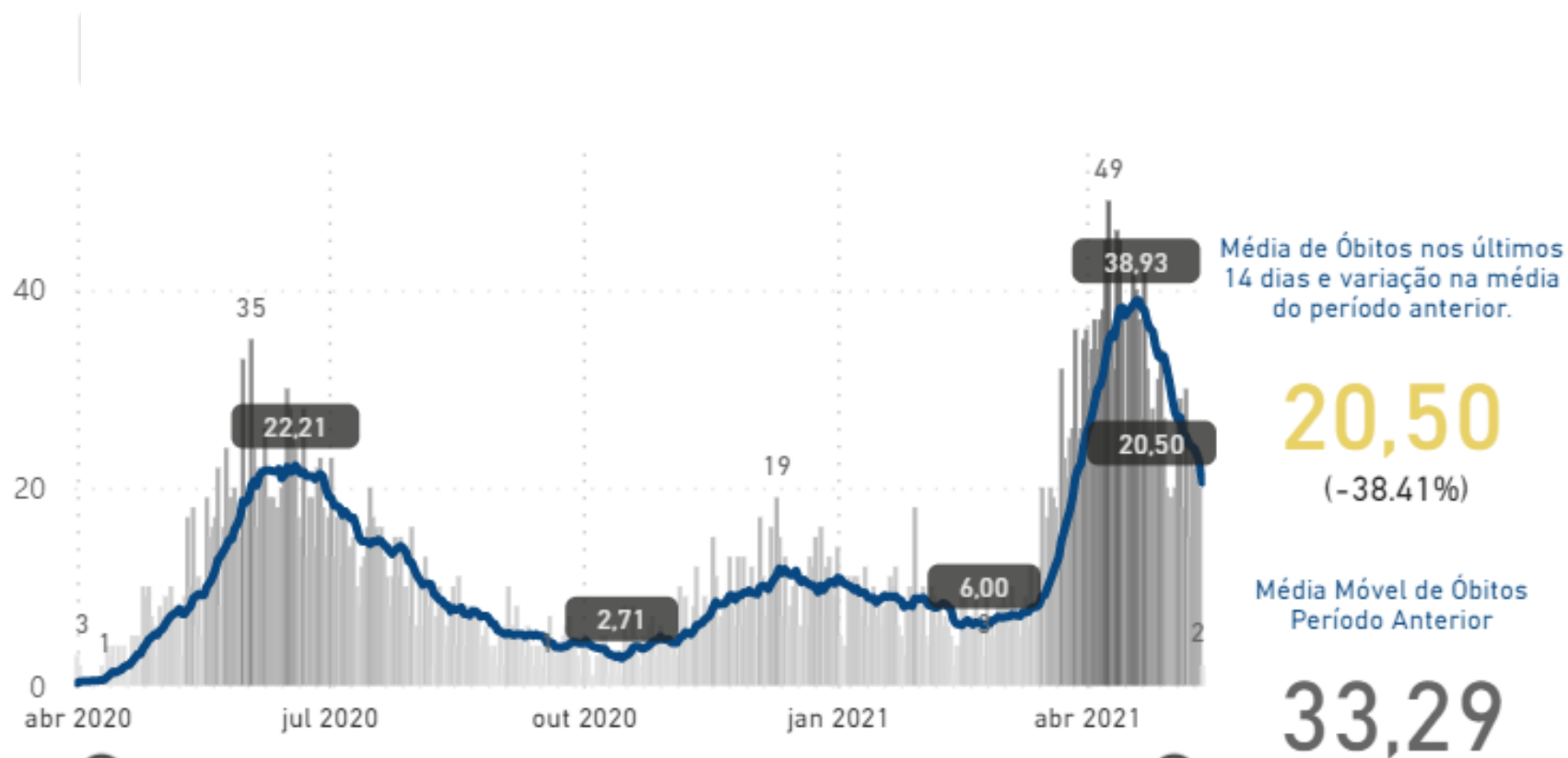


Covid-19

Óbitos Diários



Acumulado de Óbitos Grande Vitória (13/05/2021)

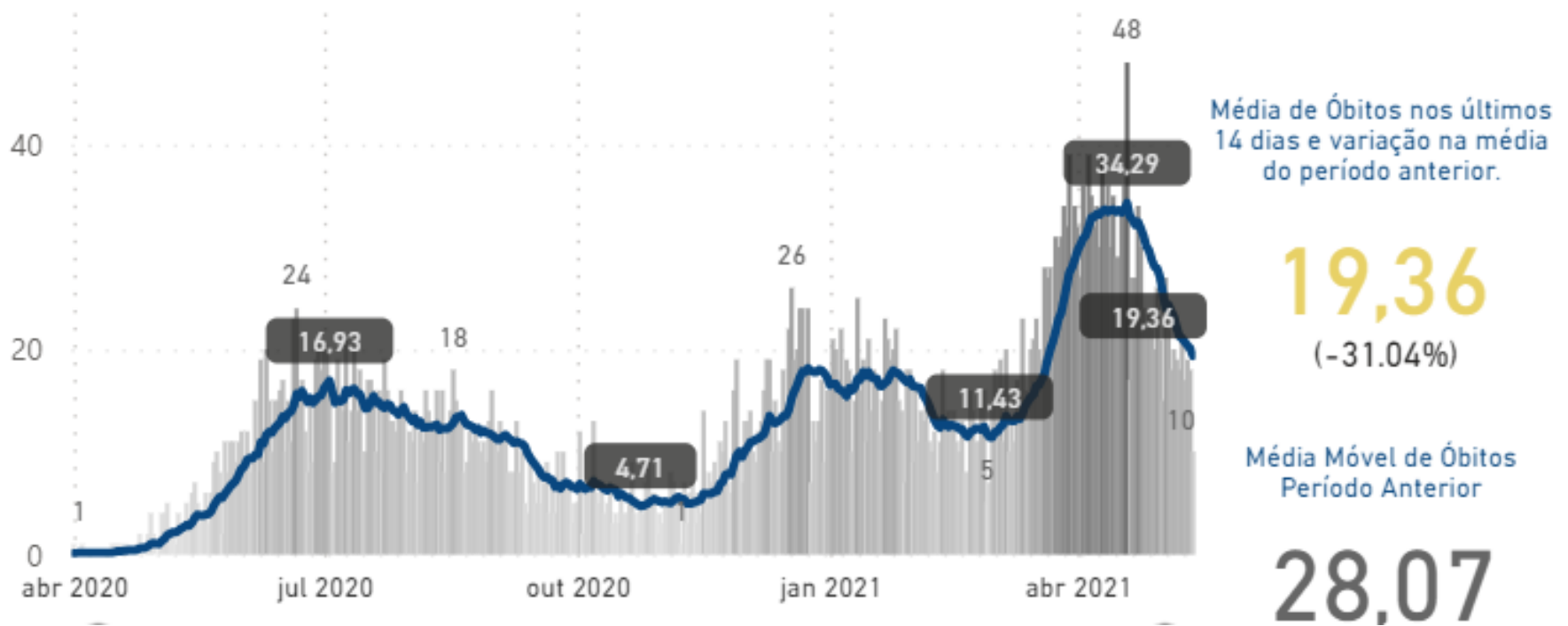


Covid-19

Óbitos Diários



Acumulado de Óbitos Outros Municípios (13/05/2021)



Covid-19

Programa Leito Para Todos – 2.109 Leitos



LEITOS COVID	UTI		UCI		ENFERMARIA	
	mar/20	mai/21	mar/20	mai/21	mar/20	mai/21
REDE PRÓPRIA	43	589	0	31	19	483
CONTRATUALIZADA	20	302	0	15	8	292
PRIVADA	0	127	0	0	0	270
TOTAL	63	1.018	0	46	27	1.045

Estimativa atual de ampliação de leitos pós-Covid – 571

UTI – 258

Semi-intensivo – 37

Internação - 255

Evolução Disponibilidade X Ocupação



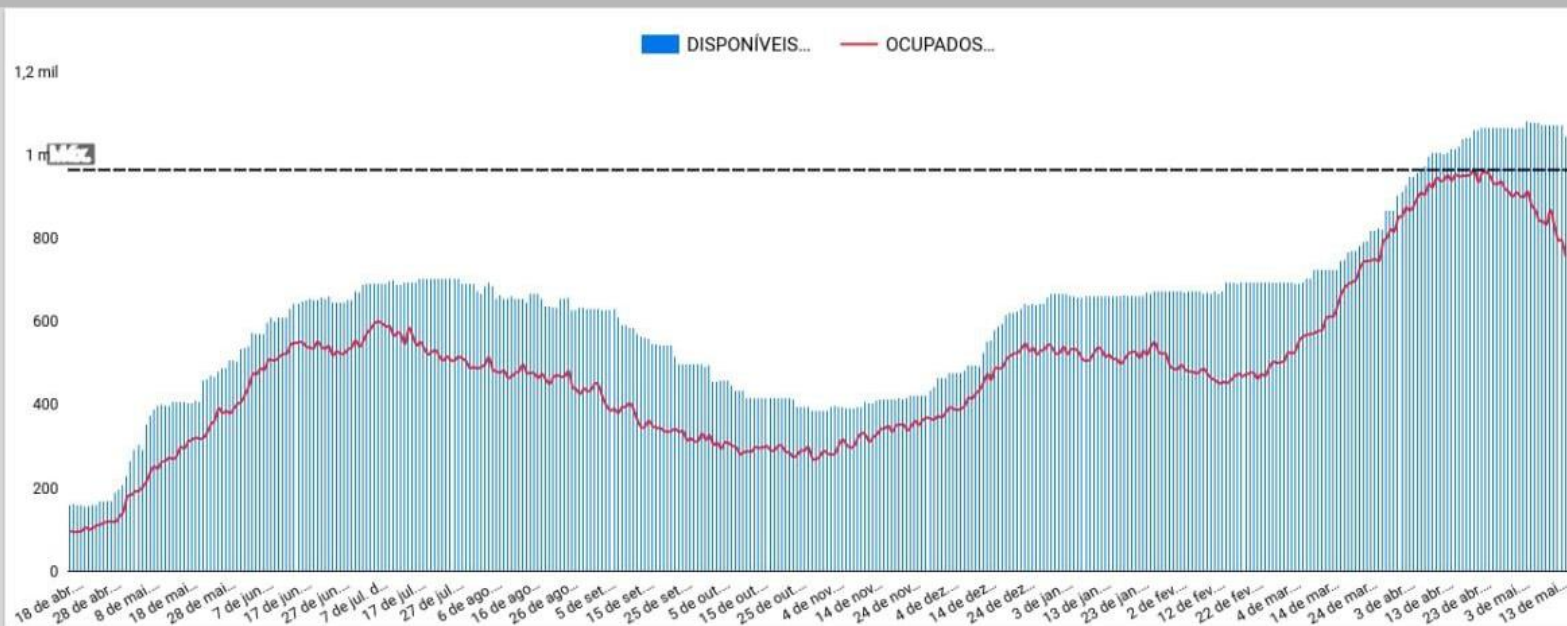
LEITOS COVID-19



Selecionar período

EVOLUÇÃO DISPONIBILIDADE X OCUPAÇÃO

UTI COVID



FONTE: Dados enviados conforme Portaria nº 110-R, de 18 de junho de 2020.

ÚLTIMA ATUALIZAÇÃO: 13 de mai. de 2021 14:37

Evolução Disponibilidade X Ocupação



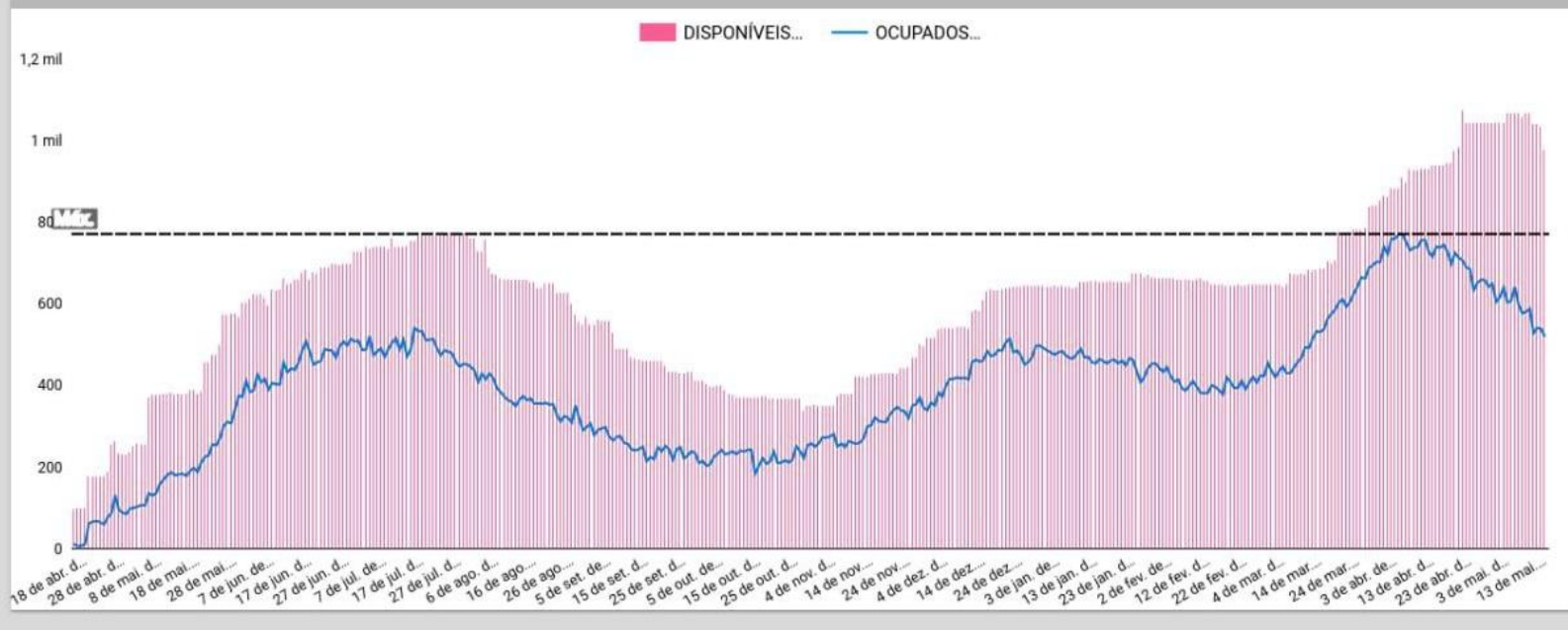
LEITOS COVID-19



Selecionar período

EVOLUÇÃO DISPONIBILIDADE X OCUPAÇÃO

ENFERMARIA COVID



FONTE: Dados enviados conforme Portaria nº 110-R, de 18 de junho de 2020.

ÚLTIMA ATUALIZAÇÃO: 13 de mai. de 2021 17:33

Evolução Disponibilidade X Ocupação



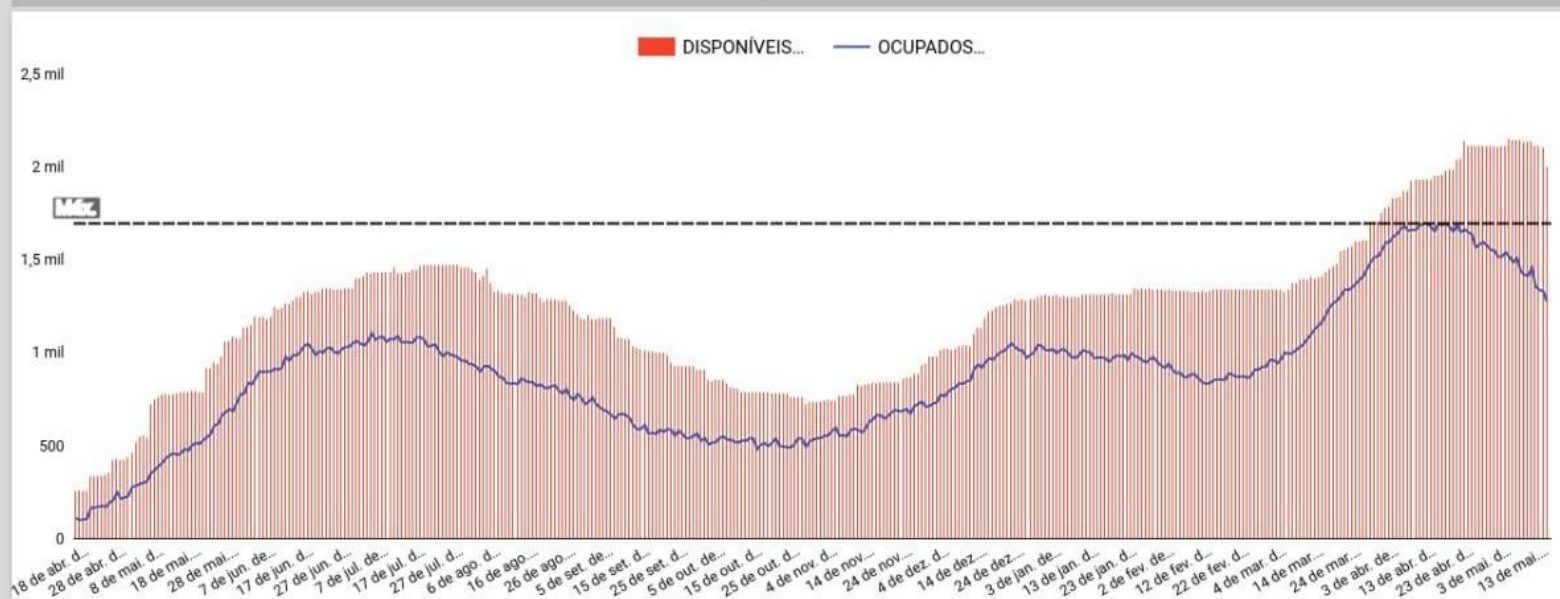
LEITOS COVID-19



Selecionar período

EVOLUÇÃO DISPONIBILIDADE X OCUPAÇÃO

TOTAL COVID



FONTE: Dados enviados conforme Portaria nº 110-R, de 18 de junho de 2020.

ÚLTIMA ATUALIZAÇÃO: 13 de mai. de 2021 17:33



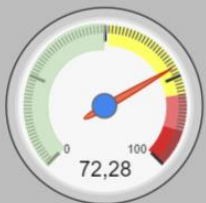
Covid-19

Programa Leito Para Todos

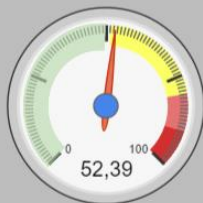


Leitos COVID – 19 (13/05/2021)

TAXA DE OCUPAÇÃO COVID - ES (%) (OCUPAÇÃO ATUAL / DISPONIBILIDADE ATUAL)



UTI/UCI COVID



ENFERMARIA COVID



TOTAL COVID

TAXA DE OCUPAÇÃO COVID - ES (%) (OCUPAÇÃO ATUAL / AMPLIAÇÃO COVID-19)



UTI/UCI COVID



ENFERMARIA COVID



TOTAL COVID

TOTAL DE LEITOS DISPONÍVEIS (ATUAL X AMPLIAÇÃO COVID-19)

ATUAL

1.046

UTI/UCI COVID

AMPLIAÇÃO COVID-19

1.083

UTI/UCI COVID

1.023

ENFERMARIA COVID

1.072

ENFERMARIA COVID

2.069

TOTAL COVID

2.155

TOTAL COVID

Covid-19

Medidas de Gestão



EPI's Disponibilizados para Municípios

Máscaras Triplas	992.168
Máscaras PFF2 ou N95	134.046
Toucas	630.500
Óculos de Proteção	298.004
Álcool 70% - litro	428.300
Cloro Orgânico - kg	10.550
Papel Toalha (pct 1.000)	554
Total	2.494.122

Covid-19

Receitas Disponibilizadas



Fonte	Disponibilizado em 2020 (R\$)	%	Disponibilizado em 2021 (R\$)	%
RECURSOS FEDERAIS				
REPASSE AO FES	278.304.901,00	59,43	68.442.102,00	100,0
REPASSE À SEFAZ	190.014.746,00	40,57	-	
Sub -Total	468.319.647,00	100,0	68.442.102,00	100,0
OUTRAS FONTES				
DOAÇÕES	23.043.787,00	79,09	981.547,00	90,98
RECEITA JUDICIAL – Barragem Mariana	6.091.310,00	20,91	97.309,00	9,02
Sub -Total	29.135.097,00	100,0	1.078.856,00	100,0
RECURSOS ESTADUAIS				
Recursos Próprios	184.783.024,00	100,00	324.251.731,00	100,0
Sub -Total	184.783.024,00	100,0	324.251.731,00	100,0
TOTAL	682.237.768,00		393.772.689	

Covid-19

Despesas Realizadas



Natureza Despesa	2020		2021		Total
	Valor (R\$)	%	Valor (R\$)	%	
Custeio	418.505.000,00	65,57	327.876.000,00	79,59	746.381.000,00
Investimento	109.182.000,00	17,11	43.974.000,00	10,67	153.156.000,00
Recursos Humanos	110.546.000,00	17,32	40.100.000,00	9,73	150.646.000,00
Total	638.233.000,00		411.950.000,00		1.050.183.000,00

Covid-19

Despesas Realizadas (Custeio)



Natureza Despesa de Custeio	2020		2021		TOTAL
	Valor (R\$)	%	Valor (R\$)	%	
Insumos proteção e higiene	36.351.000,00	8,69	332.000,00	0,10	36.683.000,00
Serviços médicos especializados	11.758.000,00	2,81	11.129.000,00	3,39	22.887.000,00
Apoio diagnóstico	21.207.000,00	5,07	18.359.000,00	5,60	39.566.000,00
Serviços assistenciais (leitos e exames na rede própria, privada, credenciada, OSS e filantrópicos)	302.683.000,00	72,32	259.514.000,00	79,15	562.197.000,00
Material ambulatorial e hospitalar	37.100.000,00	8,86	31.600.000,00	9,64	68.700.000,00
Outros (despesas operacionais, manutenção de equipamentos e outros)	9.406.000,00	2,25	6.942.000,00	2,12	6.348.000,00
Total	418.505.000,00	100,0	327.876.000,00	100,0	746.381.000,00

Covid-19

Despesas Realizadas (Investimento)



Natureza Despesa de Investimento	2020		2021		TOTAL
	Valor (R\$)	%	Valor (R\$)	%	
Obras, reformas, adequações*	29.200.000,00	26,7	11.050.000,00	25,1	40.250.000,00
Equipamentos	73.514.000,00	67,3	15.895.000,00	36,1	89.409.000,00
Outros	6.468.000,00	6,0	17.029.000,00	38,8	23.497.000,00
Total	109.182.000,00	100,0	43.974.000,00	100,0	153.156.000,00

Covid-19 -

Despesas Realizadas (Recursos Humanos)



Natureza Despesa de Pessoal	2020		2021		TOTAL
	Valor (R\$)	%	Valor (R\$)	%	
Contratações por tempo determinado	52.650.000,00	47,6	38.000.000,00	94,8	90.650.000,00
Auxilio alimentação	3.177.000,00	2,9	2.100.000,00	5,2	5.277.000,00
Folha de Pagamento venc./vantagens	54.719.000,00	49,5	-		54.719.000,00
Total	110.546.000,00	100,0	40.100.000,00	100,0	150.646.000,00

Covid-19

Contextualização de cenários durante e pós pandemia



- **Gestão da aquisição de insumos e equipamentos.**
- **Proteção aos trabalhadores do SUS.**
- **Apoio à gestão municipal** – insumos, equipamentos e apoio técnico - Agenda de resposta rápida da APS, provimento APS.
- **Governança (União, Estados e Municípios)** no enfrentamento da pandemia Covid-19 – fortalecimento do SUS.
- **Volta as aulas** - A pandemia Covid-19 e o desafio da educação a distância.

Covid-19

Contextualização de cenários durante e pós pandemia



- **Vacina Covid-19** – oferta de imunobiológicos, impacto nos grupos prioritários, imunidade coletiva.
- **Testagem ampliada**
- **Risco de novas ondas** – cenários possíveis.
- **Ações assistenciais** - retomada do atendimento à demanda reprimida 2020 e atendimento às condições crônicas decorrentes da COVID 19.
- **“Novo normal”** - Medidas de proteção individual, trabalho remoto, impacto socioeconômico.

GOVERNO DO ESTADO
DO ESPÍRITO SANTO
Secretaria da Saúde



OBRIGADO!

Nésio Fernandes de Medeiros Junior

14/05/2021