



1º RELATÓRIO DE AVALIAÇÃO SEMESTRAL DE METAS QUANTITATIVAS DO HOSPITAL ESTADUAL CENTRAL DR. BENÍCIO TAVARES PEREIRA

COMISSÃO DE MONITORAMENTO E AVALIAÇÃO DE SERVIÇOS DE SAÚDE

REFERÊNCIA LEGAL: Portaria SESA 332-S de 18/09/2017, Portaria SESA 386-S de 30/10/2017, Portaria SESA 228-S de 21/05/2018, Portaria SESA 115-S de 21/03/2018, Portaria SESA 283-S de 10/07/2018, Portaria SESA 381-S de 25/09/2018, Portaria SESA 165-S de 27/03/2019, Portaria SESA 560-S de 21/11/2019, Portaria SESA060-S de 18 de fevereiro de 2020, Portaria SESA 0746-S de 23 de junho de 2020, Portaria SESA 210-S de 07/07/2020, nos termos dos artigos 29, 31 e 32 da Lei Complementar Estadual nº 489, de 22 de julho de 2009 e 4º, 5º, 6º e 23º do Decreto 2.484-R, de março de 2010 e Instrução Normativa 042/2017 de 15/08/2017.

CONTRATO DE GESTÃO: 331/2011

TERMO ADITIVO VIGENTE: 28º

PERÍODO: 01/01/2020 à 30/06/2020

1 CONSIDERAÇÕES INICIAIS

CONSIDERAÇÕES RELACIONADAS À PANDEMIA DE COVID 19:


Estamos atravessando um momento singular na saúde decorrente da pandemia de COVID-19, o qual gerou necessidade de adequações e mudanças de caráter emergencial, inclusive em relação aos contratos com as Organizações Sociais de Saúde e Avaliação das metas programadas durante o período de emergência em saúde pública no estado do Espírito Santo-ES devido à mudança do perfil assistencial dos Hospitais. Estas alterações foram formalizadas nos seguintes instrumentos e legislações:

Declaração de Emergência em Saúde Pública de Importância Internacional pela Organização Mundial de Saúde (OMS), em 30 de janeiro de 2020, em decorrência da Doença por Coronavírus – COVID-19 (decorrente do SARS-CoV-2, novo Coronavírus);

- Lei Federal nº13.992, de 22 de abril de 2020, que suspende por 120 (cento e vinte) dias, a contar de 1º de março do corrente ano, a obrigatoriedade da manutenção

Fr

2020 ELECÇÃO E INDICE CÍVIL DA CIRAJIA DO CA/2020/2020 13-24 DATA 7/10



1º RELATÓRIO DE AVALIAÇÃO SEMESTRAL DE METAS QUANTITATIVAS DO HOSPITAL ESTADUAL CENTRAL DR. BENÍCIO TAVARES PEREIRA

das metas quantitativas e qualitativas contratualizadas pelos prestadores de serviço de saúde no âmbito do Sistema Único de Saúde (SUS);

- PORTARIA 188/GM/MS de 04 de fevereiro de 2020, que declara Emergência em Saúde Pública de Importância Nacional (ESPIN);
- DECRETO Nº 4593-R de 13 de março de 2020 onde é declarado estado de emergência em Saúde no ES decorrente do surto de Coronavírus (COVID -19);
- PORTARIA 038-R de 19 de março de 2020, que define as referências hospitalares ao tratamento do COVID-19 e reorganiza os fluxos, os atendimentos e os serviços de saúde e suspende procedimentos cirúrgicos eletivos (com exceções das cirurgias oncológicas e cardiovasculares), as cirurgias ambulatoriais eletivas, consultas e exames ambulatoriais especializados enquanto durar o estado de emergência;
- PORTARIA 041-R de 24 de março de 2020, que suspende a avaliação das metas físicas programadas durante o período de emergência em saúde pública no estado do Espírito Santo devido à mudança do perfil assistencial dos Hospitais;
- LEI COMPLEMENTAR ESTADUAL Nº 946 de 27 de março de 2020, que define alteração das metas pactuadas para atender as situações concernentes ao novo Coronavírus (COVID -19); e alteração das obrigações relacionadas aos prazos para apresentação dos respectivos relatórios de cumprimentos de metas e outras formalidades incompatíveis com a situação de calamidade e emergência.
- PORTARIA 053-R de 30 de março de 2020, que dispõe sobre as referências e contra-referências das unidades de atenção hospitalar durante o Estado de Emergência pública pelo COVID-19;
- PORTARIA 067-R de 20 de abril de 2020, que redefine o perfil de atuação dos serviços hospitalares durante o Estado de Emergência sendo estabelecido.
- PORTARIA 083-R de 15 de maio de 2020, dispõe sobre referências nas Unidades de Atenção Hospitalar para neurocirurgia, durante o Estado de Emergência pública pelo COVID-19.

A Comissão de Monitoramento e Avaliação elaborou este documento em cumprimento ao Contrato de Gestão 331/2011 celebrado entre a SECRETARIA DE ESTADO DA SAÚDE –

70



1º RELATÓRIO DE AVALIAÇÃO SEMESTRAL DE METAS QUANTITATIVAS DO HOSPITAL ESTADUAL CENTRAL DR. BENÍCIO TAVARES PEREIRA

SESA e a Organização Social de Saúde – OSS, ASSOCIAÇÃO CONGREGAÇÃO SANTA CATARINA – ACSC.

Para elaboração deste relatório, foram utilizados os dados constantes nos Relatórios Gerenciais e Relatórios Mensais de avaliação de metas pactuadas entre a SESA e ACSC, além de basear-se na metodologia descrita no documento "Manual de Indicador Complementar, ano 2018".

As diferenças do quantitativo alcançado em comparação às metas, são analisadas em relação as quantidades especificadas para cada Linha de Serviço determinada no Anexo I – Descrição do Serviços do contrato de gestão 331/2011 e ajustada em Termos Aditivos posteriores de tal forma que o não cumprimento de metas poderá resultar em um ajuste a menor, após a análise de acordo com o manual de indicador complementar vigente.

Considerando a pandemia de COVID -19, o repasse do custeio nos meses de março, abril, maio e junho de 2020 será integral, não devendo este ser analisado do ponto de vista de metas quantitativas.


A finalidade deste relatório é demonstrar o desempenho do HEC em relação ao cumprimento dos indicadores de metas quantitativas vigentes e, por conseguinte, fornecer dados para a avaliação do repasse referente a parte fixa do Contrato de Gestão, que corresponde a 90% do valor total do semestre que foram repassados mensalmente.

2 DISTRIBUIÇÃO MENSAL DO CUSTEIO NO 1º SEMESTRE

Quadro 1

Mês	Valor Total da Parcela (R\$) - 100%	Parte Fixa da Parcela (R\$) - 90%	Parte Variável da Parcela (R\$) - 10%
Janeiro/20	6.928.895,29	6.236.005,76	692.889,53
Fevereiro/20	6.928.895,29	6.236.005,76	692.889,53

F d



**1º RELATÓRIO DE AVALIAÇÃO SEMESTRAL DE METAS QUANTITATIVAS
DO HOSPITAL ESTADUAL CENTRAL DR. BENÍCIO TAVARES PEREIRA**

Março/20	6.928.895,29	6.236.005,76	692.889,53
Abril/20	6.928.895,29	6.236.005,76	692.889,53
Maió/20	6.928.895,29	6.236.005,76	692.889,53
Junho/20	6.928.895,29	6.236.005,76	692.889,53
Total	41.573.371,74	37.416.034,56	4.157.337,18

Fonte: 26º e 27º TAs

Definida na Cláusula Quinta, item 5.6, referente ao sistema de pagamento do Contrato de Gestão N°331/2011, referente ao 26º e 27º TAs, para janeiro a junho/20.


**3 DISTRIBUIÇÃO PERCENTUAL POR LINHAS DE SERVIÇO NA COMPOSIÇÃO DOS
90%**

Quadro 2

Linhas de Serviço	% da Linha
Saídas Hospitalares	77,07%
Ambulatório	1,75%
Urgência/Emergência	9,92%
SADT Externo	7,89%
Embolização Externa	3,28%
Filtro de Veia Cava	0,09%
Total	100%

Fonte: 11º Termo Aditivo (TA).

F. Per



1º RELATÓRIO DE AVALIAÇÃO SEMESTRAL DE METAS QUANTITATIVAS DO HOSPITAL ESTADUAL CENTRAL DR. BENÍCIO TAVARES PEREIRA

Considerando a Lei Federal, Decretos e Portarias estabelecidas devido à pandemia COVID-19 e referenciadas neste relatório, os meses de março, abril, maio e junho ficarão isentos de avaliação neste semestre. Portanto, os cálculos de percentuais para ajustes à menor (casos existentes) serão realizados sobre os meses de janeiro e fevereiro de 2020, conforme quadro abaixo:

Quadro 3

PERCENTUAIS E VALORES (R\$) DAS LINHAS DE SERVIÇOS CORRESPONDENTES A 90% DO CUSTEIO NOS MESES DE JANEIRO E FEVEREIRO DE 2020		
INDICADORES QUANTITATIVOS	PESOS	PARCELA FIXA
Saídas Hospitalares	77,07%	R\$ 9.612.179,28
Ambulatório	1,75%	R\$ 218.260,20
Urgência e Emergência	9,92%	R\$ 1.237.223,54
SADT Externo	7,89%	R\$ 984.041,71
Embolização Externa	3,28%	R\$ 409.081,98
Filtro de Veia Cava	0,09%	R\$ 11.224,81
TOTAL NO PERÍODO	100,00%	R\$ 12.472.011,52

Fonte: 26ªTA

fo

GOVERNADOR DO ESTADO DO ESPÍRITO SANTO
SECRETARIA DE SAÚDE
RUA DO COMENDADOR JOSÉ DE SAUSSE, 100 - JARDIM SÃO CARLOS
35010-000 - VITÓRIA - ES



**1º RELATÓRIO DE AVALIAÇÃO SEMESTRAL DE METAS QUANTITATIVAS
DO HOSPITAL ESTADUAL CENTRAL DR. BENÍCIO TAVARES PEREIRA**

**4 DEMOSTRAÇÃO DO DESEMPENHO POR LINHA DE SERVIÇO NO PERÍODO
JANEIRO A FEVEREIRO/2020**


Quadro 4

Linhas de Serviço	Meta Mensal	Pactuado Janeiro e Fevereiro	Realizado	%	Metas não atingidas
Saídas Hospitalares	392	784	695	88,64%	X
Urgência/ Emergência	100	200	304	152%	
Ambulatório	1.490	2.980	3.143	105,46%	
SADT Externo	1.352	2.704	2.889	106,84%	
Embolização Externa	8	16	8	50%	X
Filtro de Veia Cava	1	2	3	150%	

Fonte: Anexo I e II, 26ªTA

Verifica-se que a ACSC - gestor do HEC, não atingiu as metas contratadas no período considerado, nas linhas de serviço: **Saídas Hospitalares e Embolização Externa.**

F. Car



**1º RELATÓRIO DE AVALIAÇÃO SEMESTRAL DE METAS QUANTITATIVAS
DO HOSPITAL ESTADUAL CENTRAL DR. BENÍCIO TAVARES PEREIRA**

5 APLICAÇÃO DO MANUAL DE INDICADOR COMPLEMENTAR PARA AS LINHAS DE SERVIÇO QUE NÃO ALCANÇARAM AS METAS DE JANEIRO E FEVEREIRO DE 2020

ETAPA 1 – IDENTIFICAÇÃO DAS LINHAS DE SERVIÇOS QUE NÃO REALIZARAM O QUANTITATIVO DE METAS PACTUADO.

Quadro 5

Linha de serviço	Meta para os meses de janeiro e fevereiro 2020	Meta mensal	Realizado	Metas não atingidas
Saídas Hospitalares	784	392	695	X
Embolização Externa	16	8	8	X

Conclusão da Etapa 1: Janeiro e Fevereiro de 2020.

As linhas de serviço que não atingiram as metas pactuadas foram: **Saídas Hospitalares e Embolização Externa**. Estas passarão a ser analisadas a luz dos Indicadores Complementares para Avaliação.

Conforme o Manual de Indicadores Complementares 2018 e o 26º Termo Aditivo, as linhas de serviço que não atingiram as metas nos meses de janeiro e fevereiro de 2020 deverão ser avaliadas pelos indicadores complementares, passando à **ETAPA 2 – Apuração da porcentagem de serviço realizado**, baseado nesta referência (Anexos I e II). Seguem os quadros abaixo:

F. O. P.



1º RELATÓRIO DE AVALIAÇÃO SEMESTRAL DE METAS QUANTITATIVAS DO HOSPITAL ESTADUAL CENTRAL DR. BENÍCIO TAVARES PEREIRA

ETAPA 2 – APURAÇÃO DA PORCENTAGEM DE SERVIÇO REALIZADO:

Quadro 6

Linhas de serviço	Resultado obtido janeiro e fevereiro de 2020
Saídas Hospitalares	100%
Embolização Externa	100%

Fonte: Anexos II e V

Em continuidade à etapa 2, é realizada sua conclusão, conforme Manual de Indicadores Complementares: (Anexos IV e V)

Conclusão da Etapa 2: Janeiro a fevereiro de 2020

Linha de serviço SAÍDAS HOSPITALARES – apurado o resultado de 100%

EMBOLOIZAÇÃO EXTERNA – apurado o resultado de 100%

O Manual de Indicadores complementares, em seguida, aborda a etapa 3:

ETAPA 3 – APURAÇÃO DA PORCENTAGEM DO DESCONTO DEVIDO:

Aplicando o percentual de serviços realizados (etapa 2) às tabelas constantes no 20º Termo Aditivo, de acordo com o Manual de Indicadores Complementares 2018, temos:

0000143600 E 00000 PÁGINA SÍMBOLOS 001/000/2000 19-02-20 DÍGITADA EM 1/10



**1º RELATÓRIO DE AVALIAÇÃO SEMESTRAL DE METAS QUANTITATIVAS
DO HOSPITAL ESTADUAL CENTRAL DR. BENÍCIO TAVARES PEREIRA**

Análise da Linha de Serviço Saídas Hospitalares:

ATIVIDADE REALIZADA		VALOR DEVIDO
SAÍDAS HOSPITALARES	Acima do volume resultante da apuração dos indicadores	100% do valor semestral da atividade SAÍDAS HOSPITALARES
	Entre 85% e 100% do volume resultante da apuração dos indicadores	100% do valor semestral da atividade SAÍDAS HOSPITALARES
	Entre 70% e 84,99% do volume resultante da apuração dos indicadores	90% do valor semestral da atividade SAÍDAS HOSPITALARES
	Menos que 70% do volume resultante da apuração dos indicadores	70% do valor semestral da atividade SAÍDAS HOSPITALARES

Análise da Linha de Serviço Embolização Externa:

ATIVIDADE REALIZADA		VALOR DEVIDO
EMBOLIZAÇÃO EXTERNA	Acima do volume resultante da apuração dos indicadores	100% do valor semestral da atividade de Embolização Externa.
	Entre 85% e 100% do volume resultante da apuração dos indicadores	100% do valor semestral da atividade de Embolização Externa.
	Entre 70% e 84,99% do volume resultante da apuração dos indicadores	90% do valor semestral da atividade de Embolização Externa.

f

2008 E 12000 E 12000 CÍDIA SIMPDI ES 04/10/2008 13:42 DÁGUA 10 / 10



1º RELATÓRIO DE AVALIAÇÃO SEMESTRAL DE METAS QUANTITATIVAS DO HOSPITAL ESTADUAL CENTRAL DR. BENÍCIO TAVARES PEREIRA

Menos que 70% do volume resultante da apuração dos indicadores	70% do valor semestral da atividade de Embolização Externa.
--	---

Em continuidade à etapa 3, é realizada sua conclusão, conforme Manual de Indicadores Complementares 2018:

Conclusão da Etapa 3: Janeiro a Fevereiro de 2020

Nas linhas de serviço **Saídas Hospitalares e Embolização Externa**, o valor devido, seguindo a metodologia do Manual de Indicadores Complementares, é de 100% do valor bimestral para janeiro e fevereiro.

De acordo com a metodologia do Manual de Indicadores Complementares, o próximo passo deste relatório semestral é a etapa 4:

ETAPA 4 – Apuração do valor (em R\$) a ser descontado:

Conforme item 3 do ANEXO TÉCNICO II – SISTEMA DE PAGAMENTO, não há desconto a ser feito.

6 RESULTADOS ALCANÇADOS APÓS DETERMINAÇÃO DA PANDEMIA NO ESTADO DO ESPÍRITO SANTO – MARÇO, ABRIL, MAIO E JUNHO /2020

Quadro 7

Linhas de Serviço	Realizado Março a Junho/20	% Realizado
Saídas Hospitalares	1.313	83,73%
Urgência/Emergência	1.035	258,75%

f. de

02/08/2020 15:00:00 C:\PAGES\PÁGINA 11.DOC DATA 11/10



1º RELATÓRIO DE AVALIAÇÃO SEMESTRAL DE METAS QUANTITATIVAS DO HOSPITAL ESTADUAL CENTRAL DR. BENÍCIO TAVARES PEREIRA

Ambulatório	2.131	37,73%
SADT Externo	2.933	54,23%
Embolização Externa	11	34,37%
Filtro de Veia Cava	6	150%

Fonte: Anexo III

7 CONCLUSÃO

Nos meses de janeiro e fevereiro de 2020 a linha "**Saídas Hospitalares**" atingiu 88,64%, com 695 saídas, cumprindo 100% dos indicadores complementares.

A linha de serviço "**Embolização Externa**", nos meses de janeiro e fevereiro de 2020 atingiu 50% realizando 8 procedimentos, cumprindo 100% dos indicadores complementares.

As demais Linhas de serviço – **Urgência e Emergência** (231,50%), **SADT Externo** (106,84%), e **Filtro de Veia Cava** (150%) – alcançaram a meta estabelecida nos meses de janeiro e fevereiro de 2020.

Encaminhamos o Relatório de Avaliação Semestral que deverá ser submetido à análise da Procuradoria Geral do Estado do Espírito Santo.

Comissão de Monitoramento e Avaliação Assistencial do Contrato de Gestão do HEC,


Eliane Aparecida C. D. Mendonça


Sabrina Ribeiro França Machado

Vitória, 03 de agosto de 2020.

GOVERNO DO ESTADO DO ESPIRITO SANTO
SECRETARIA DE ESTADO DA SAÚDE

1º RELATÓRIO DE AVALIAÇÃO SEMESTRAL DE METAS QUANTITATIVAS

ANEXO I - METAS PACTUADAS DE JANEIRO A JUNHO DE 2020
DO HOSPITAL ESTADUAL CENTRAL DR. BENÍCIO TAVARES PEREIRA

LINHA DE SERVIÇO	JAN	FEV	MAR	ABR	MAIO	JUN	TOTAL
SAIDAS HOSP. EMERGÊNCIA/URGÊNCIA	392	392	392	392	392	392	2.352
AMBULATORIO	100	100	100	100	100	100	600
CONSULTAS MÉDICAS	1.490	1.490	1.490	1.490	1.490	1.490	8.940
CONSULTAS NÃO MÉDICAS	1.390	1.390	1.390	1.390	1.390	1.390	8.340
SADT	100	100	100	100	100	100	600
RAIO X	1.352	1.352	1.352	1.352	1.352	1.352	8.112
TOMOGRAFIA	210	210	210	210	210	210	1.260
USG	400	400	400	400	400	400	2.400
USG ABD TOTAL C/ DOPPLER	250	250	250	250	250	250	1.500
ENDOSCOPIA	04	04	04	04	04	04	24
COLONOSCOPIA	193	193	193	193	193	193	1.158
ECODOPPLER	35	35	35	35	35	35	210
ARTERIOGRAFIA	200	200	200	200	200	200	1.200
EMBOLIZAÇÃO	60	60	60	60	60	60	360
FILTRO VEIA CAVA	8	8	8	8	8	8	48
	2	1	1	1	1	1	7

Fonte: 26º e 27º Termos Aditivos ao Contrato de Gestão 331/2011

Fav



GOVERNO DO ESTADO DO ESPÍRITO SANTO
SECRETARIA DE ESTADO DA SAÚDE

1º RELATÓRIO DE AVALIAÇÃO SEMESTRAL DE METAS QUANTITATIVAS

ANEXO II - METAS REALIZADAS DE JANEIRO E FEVEREIRO DE 2020
DO HOSPITAL ESTADUAL CENTRAL DR. BENÍCIO TAVARES PEREIRA

LINHA DE SERVIÇO	JAN	FEV	TOTAL
SAIDAS HOSPITAL.	379	316	695
EMERGÊNCIA/ URGÊNCIA	159	145	304
AMBULATORIO	1736	1.407	3.143
CONSULTAS MÉDICAS	1736	1.407	3.143
CONSULTAS NÃO MÉDICAS	0	0	0
SADT	1.626	1.263	2.889
RAIO X	277	251	528
TOMOGRAFIA	574	396	970
USG	237	181	418
USG ABD TOTAL C/ DOPPLER	3	2	5
ENDOSCOPIA	213	166	379
COLONOSCOPIA	39	39	78
ECODOPPLER	231	181	412
ARTERIOGRAFIA	52	46	98
EMBOLIZAÇÃO	5	3	8
FILTRO VEIA CAVA	2	1	3

Fonte: Relatórios mensais da Comissão de Monitoramento e Avaliação

Handwritten signature

GOVERNO DO ESTADO DO ESPIRITO SANTO
SECRETARIA DE ESTADO DA SAÚDE

1º RELATÓRIO DE AVALIAÇÃO SEMESTRAL DE METAS QUANTITATIVAS

DO HOSPITAL ESTADUAL CENTRAL DR. BENÍCIO TAVARES PEREIRA
ANEXO IV – INDICADOR COMPLEMENTAR NA LINHA DE SERVIÇO “SAÍDAS HOSPITALARES” DO PERÍODO DE JANEIRO E
FEVEREIRO DE 2020

LINHA DE SERVIÇO	INDICADORES	PESO	FORMA DE CÁLCULO	REALIZADO	CÁLCULO	RESULTADO OBTIDO
SAÍDAS HOSPITA- LARES	Taxa de ocupação maior de 85%	40%	Desconto de 2 pontos a cada ponto % menor que a meta	86,82%	40	40
	Média de permanência pela Cirurgia Vascular 18,34	15%	Desconto de 2 pontos a cada ponto % maior que a meta	15,13	15-0	15
	Média de permanência pela Ortopedia/Traumatologia 7,91	15%	Desconto de 2 pontos a cada ponto % maior que a meta	7,95	0,04 (0%) 15-0	15
	Média de permanência pela Neurologia 12,85	15%	Desconto de 2 pontos a cada ponto % maior que a meta	12,89	0,04 (0%) 15-0	15
	Média de permanência pela Neurocirurgia 21,58	15%	Desconto de 2 pontos a cada ponto % maior que a meta	16,15	15-0	15
TOTAL						150

Fonte: Relatório MV, Portal MV, Censo diário, Relatórios mensais de avaliação das metas pactuadas entre a Secretaria de Estado da Saúde/SESA e Associação Congregação de Santa Catarina- ACSC.



GOVERNO DO ESTADO DO ESPÍRITO SANTO
SECRETARIA DE ESTADO DA SAÚDE

1º RELATÓRIO DE AVALIAÇÃO SEMESTRAL DE METAS QUANTITATIVAS

DO HOSPITAL ESTADUAL CENTRAL DR. BENÍCIO TAVARES PEREIRA

ANEXO V – INDICADOR COMPLEMENTAR DA LINHA DE SERVIÇO “EMBOLIZAÇÃO EXTERNA” DO PERÍODO DE JANEIRO E FEVEREIRO DE 2020

LINHA DE SERVIÇO	INDICADORES	PESO	FÓRMULA DE CÁLCULO	REALIZADO	CÁLCULO	RESULTADO OBTIDO
EMBOLIZAÇÃO EXTERNA	Disponibilização da estrutura para receber os pacientes no quantitativo estabelecido em contrato	50%	% Avaliado x Peso	100%	100 x 50%	50
	Realização de 100% das embolizações com parecer técnico favorável da equipe do HEC	50%	% Realizado x Peso	100%	100 x 50%	50
TOTAL						100%

Fonte: Sistema SISREG, Email NERCE, Relatórios mensais de avaliação das metas pactuadas entre a Secretaria de Estado da Saúde/SESA e Associação Congregação de Santa Catarina.



GOVERNO DO ESTADO DO ESPÍRITO SANTO
SECRETARIA DE ESTADO DA SAÚDE

1º RELATÓRIO DE AVALIAÇÃO SEMESTRAL DE METAS QUANTITATIVAS

DO HOSPITAL ESTADUAL CENTRAL DR. BENÍCIO TAVARES PEREIRA

ANEXO III – LINHAS DE SERVIÇO REALIZADAS DE MARÇO A JUNHO DE 2020

LINHA DE SERVIÇO	MAR	ABR	MAIO	JUN	TOTAL
SAÍDAS HOSPITAL.	359	327	335	292	1313
EMERGÊNCIA/URGÊNCIA	126	274	312	325	1037
AMBULATÓRIO	1.234	266	302	329	2131
CONSULTAS MÉDICAS	1.234	266	302	329	2131
CONSULTAS NÃO MÉDICAS	0	0	0	0	0
SADT	1.154	475	638	666	2933
RAIO X	203	35	57	63	358
TOMOGRAFIA	419	423	549	565	1956
USG	185	0	1	1	187
USG ABD TOTAL C/ DOPPLER	4	0	0	0	4
ENDOSCOPIA	121	0	0	0	121
COLONOSCOPIA	37	0	0	0	37
ECODOPPLER	136	0	0	18	136
ARTERIOGRAFIA	49	17	26	19	111
EMBOLIZAÇÃO	11	0	0	0	11
FILTRO VEIA CAVA	3	2	0	1	6

Fonte: 2º TA ao Contrato de Gestão 331/2011

F. Car