



**1º RELATÓRIO DE AVALIAÇÃO SEMESTRAL DE METAS QUANTITATIVAS
DO HOSPITAL ESTADUAL CENTRAL DR. BENÍCIO TAVARES PEREIRA**

COMISSÃO DE MONITORAMENTO E AVALIAÇÃO DE SERVIÇOS DE SAÚDE

REFERÊNCIA LEGAL: Portarias SESA 165-S de 27/03/2019, nos termos dos artigos 29, 31 e 32 da Lei Complementar Estadual nº 489, de 22 de julho de 2009 e 4º, 5º, 6º e 23º do Decreto 2.484-R, de março de 2010 e Instrução Normativa 042/2017 de 15/08/2017.

CONTRATO DE GESTÃO: 331/2011

TERMO ADITIVO VIGENTE: 22º, 23º, 1º Termo de Rerratificação ao 23º TA

PERÍODO: JANEIRO A JUNHO DE 2019

1 CONSIDERAÇÕES INICIAIS

A Comissão de Monitoramento e Avaliação elaborou este documento em cumprimento ao Contrato de Gestão 331/2011 celebrado entre a SECRETARIA DE ESTADO DA SAÚDE – SESA e a Organização Social de Saúde – OSS, ASSOCIAÇÃO CONGREGAÇÃO SANTA CATARINA – ACSC.

Para elaboração deste relatório, foram utilizados os dados constantes nos Relatórios Gerenciais e Relatórios Mensais de avaliação de metas pactuadas entre a SESA e ACSC, além de basear-se na metodologia descrita no documento “Manual de Indicador Complementar, ano 2018”.

As diferenças do quantitativo alcançado em comparação às metas, são analisadas em relação as quantidades especificadas para cada Linha de Serviço determinada no Anexo I – Descrição do Serviços do contrato de gestão 331/2011 e ajustada em



1º RELATÓRIO DE AVALIAÇÃO SEMESTRAL DE METAS QUANTITATIVAS DO HOSPITAL ESTADUAL CENTRAL DR. BENÍCIO TAVARES PEREIRA


Termos Aditivos posteriores de tal forma que o não cumprimento de metas poderá resultar em um ajuste a menor, após a análise de acordo com o manual de indicador complementar vigente.

A finalidade deste relatório é demonstrar o desempenho do HEC em relação ao cumprimento dos indicadores de metas quantitativos vigentes e, por conseguinte, fornecer dados para a avaliação do repasse referente a parte fixa do Contrato de Gestão, que corresponde a 90% do valor total do semestre que foram repassados mensalmente.

2 DISTRIBUIÇÃO MENSAL DO CUSTEIO NO 2º SEMESTRE

Mês	Valor Total da Parcela (R\$) - 100%	Parte Fixa da Parcela (R\$) - 90%	Parte Variável da Parcela (R\$) - 10%
Janeiro/19	6.928.895,29	6.236.005,76	692.889,53
Fevereiro/19	6.928.895,29	6.236.005,76	692.889,53
Março/19	6.928.895,29	6.236.005,76	692.889,53
Abril/19	6.928.895,29	6.236.005,76	692.889,53
Maio/19	6.928.895,29	6.236.005,76	692.889,53
Junho/19	6.928.895,29	6.236.005,76	692.889,53
Total	41.573.371,74	37.416.034,56	4.157.337,18

Fonte: 22º e 23º Tas



**1º RELATÓRIO DE AVALIAÇÃO SEMESTRAL DE METAS QUANTITATIVAS
DO HOSPITAL ESTADUAL CENTRAL DR. BENÍCIO TAVARES PEREIRA**

Definida na Cláusula Quinta, item 5.6, referente ao sistema de pagamento do contrato de gestão, referente ao 22 e 23º, para janeiro a junho/19 do Contrato de Gestão N°331/2011.


3 DISTRIBUIÇÃO PERCENTUAL POR LINHAS DE SERVIÇO NA COMPOSIÇÃO DOS 90%

Linhas de Serviço	% da Linha
Saídas Hospitalares	77,07%
Ambulatório	1,75%
Urgência/Emergência	9,92%
SADT Externo	7,89%
Embolização Externa	3,28%
Filtro de Veia Cava	0,09%
Total	100%

Fonte: 11º Termo Aditivo (TA).

4 COMPARATIVO PACTUADO X REALIZADO POR LINHA DE SERVIÇO

Linhas de Serviço	Pactuado	Realizado	% cumprimento metas
Saídas Hospitalares	2.352	2056	87,41
Urgência/Emergência	600	877	146,17



**1º RELATÓRIO DE AVALIAÇÃO SEMESTRAL DE METAS QUANTITATIVAS
DO HOSPITAL ESTADUAL CENTRAL DR. BENÍCIO TAVARES PEREIRA**

Ambulatório	8.940	8.254	92,33
SADT Externo	8.112	9.732	119,97
Embolização Externa	48	41	85,42
Filtro de Veia Cava	7*	9	128,57

Fonte: Anexo I e II; *De acordo com 22ºTA, no mês de janeiro serão 02 filtros de veia cava. Nos demais meses, apenas 01 (um).

**5 APLICAÇÃO DO MANUAL DE INDICADOR COMPLEMENTAR PARA AS
LINHAS DE SERVIÇO QUE NÃO ALCANÇARAM AS METAS**

**ETAPA 1 – IDENTIFICAÇÃO DA LINHA DE SERVIÇO QUE NÃO REALIZOU O
QUANTITATIVO DE METAS PACTUADO:**

LINHA DE SERVIÇO	META SEMESTRE	1º REALIZADO	METAS NÃO ATINGIDAS
SAÍDAS HOSPITALARES	2.352	2.056	87,41
AMBULATÓRIO	8.940	8.254	92,33
EMBOLIZAÇÃO EXTERNA	48	41	85,42

Conclusão da Etapa 1:

Os quantitativos não atingidos por linha de serviço foram: **Saídas Hospitalares, Ambulatório e Embolização Externa**, estes passarão a ser analisados à luz dos Indicadores Complementares para Avaliação.



**1º RELATÓRIO DE AVALIAÇÃO SEMESTRAL DE METAS QUANTITATIVAS
DO HOSPITAL ESTADUAL CENTRAL DR. BENÍCIO TAVARES PEREIRA**

Conforme o Manual de Indicadores Complementares e Termo Aditivo 004/2012 as linhas que não atingiram as metas deverão ser avaliadas pelos indicadores complementares, passando à **ETAPA 2 – Apuração da porcentagem de serviço realizado**, baseado nesta referência (Anexo III), segue os quadros abaixo:

ETAPA 2 – APURAÇÃO DA PORCENTAGEM DE SERVIÇO REALIZADO:

Análise da Linha de Serviço “SAÍDAS HOSPITALARES”, conforme 20ºTA

Linhas de Serviço	Resultado obtido janeiro a junho de 2019
Saídas Hospitalares	100%

Fonte: Anexos III.

Análise da Linha de Serviço “Ambulatório”, conforme TA 20º:

Linhas de Serviço	Resultado obtido de janeiro a junho de 2019
Ambulatório	100%

Fonte: Anexo VI.

Análise da Linha de Serviço “Embolização Externa”, conforme TA 20º:

Linhas de Serviço	Resultado obtido janeiro a junho de 2019
Embolização Externa	100%

Em continuidade à etapa 2, é realizada sua conclusão, conforme Manual de Indicadores Complementares (Análise em anexo):

Conclusão da Etapa 2:



**1º RELATÓRIO DE AVALIAÇÃO SEMESTRAL DE METAS QUANTITATIVAS
DO HOSPITAL ESTADUAL CENTRAL DR. BENÍCIO TAVARES PEREIRA**

Linha de serviço SAÍDAS HOSPITALARES – apurado o resultado de 100%

Linha de serviço AMBULATÓRIO – apurado o resultado de 100%.

EMBOLIZAÇÃO EXTERNA – apurado o resultado de 100%.

O Manual de Indicadores complementares, em seguida, aborda a etapa 3:

ETAPA 3 – APURAÇÃO DA PORCENTAGEM DO DESCONTO DEVIDO:

Aplicando o percentual de serviços realizados (etapa 2) às tabelas constantes no Termo Aditivo 4/2012 e Termo Aditivo 011/2016, de acordo com o Manual de Indicadores Complementares, temos:

Análise da Linha de Serviço Saídas Hospitalares:

ATIVIDADE REALIZADA		VALOR DEVIDO
SAÍDAS HOSPITALARES	Acima do volume resultante da apuração dos indicadores	100% do valor semestral da atividade SAÍDAS HOSPITALARES
	Entre 85% e 100% do volume resultante da apuração dos indicadores	100% do valor semestral da atividade SAÍDAS HOSPITALARES
	Entre 70% e 84,99% do volume resultante da apuração dos indicadores	90% do valor semestral da atividade SAÍDAS HOSPITALARES
	Menos que 70% do volume resultante da apuração dos	70% do valor semestral da atividade SAÍDAS HOSPITALARES



**1º RELATÓRIO DE AVALIAÇÃO SEMESTRAL DE METAS QUANTITATIVAS
DO HOSPITAL ESTADUAL CENTRAL DR. BENÍCIO TAVARES PEREIRA**


	indicadores	
--	-------------	--

Análise da Linha de Serviço Ambulatório:

ATIVIDADE REALIZADA		VALOR DEVIDO
AMBULATÓRIO	Acima do volume resultante da apuração dos indicadores	100% do valor semestral da atividade AMBULATÓRIO
	Entre 85% e 100% do volume resultante da apuração dos indicadores	100% do valor semestral da atividade AMBULATÓRIO
	Entre 70% e 84,99% do volume resultante da apuração dos indicadores	90% do valor semestral da atividade AMBULATÓRIO
	Menos que 70% do volume resultante da apuração dos indicadores	70% do valor semestral da atividade AMBULATÓRIO

Análise da Linha de Serviço Embolização Externa:

ATIVIDADE REALIZADA		VALOR DEVIDO
EMBOLIZAÇÃO EXTERNA	Acima do volume resultante da apuração dos indicadores	100% do valor semestral da atividade de Embolização Externa.
	Entre 85% e 100% do volume resultante da apuração dos indicadores	100% do valor semestral da atividade de Embolização Externa.



**1º RELATÓRIO DE AVALIAÇÃO SEMESTRAL DE METAS QUANTITATIVAS
DO HOSPITAL ESTADUAL CENTRAL DR. BENÍCIO TAVARES PEREIRA**

	Entre 70% e 84,99% do volume resultante da apuração dos indicadores	90% do valor semestral da atividade de Embolização Externa.
	Menos que 70% do volume resultante da apuração dos indicadores	70% do valor semestral da atividade de Embolização Externa.

Em continuidade à etapa 3, é realizada sua conclusão, conforme Manual de Indicadores Complementares:

Conclusão da Etapa 3:

Nas linhas **Saídas Hospitalares, Ambulatório e Embolização Externa**, o valor devido, seguindo a metodologia do Manual de Indicadores Complementares, é de **100%** do valor semestral das atividades.

De acordo com a metodologia do Manual de Indicadores Complementares, o próximo passo deste relatório semestral é a etapa 4:

ETAPA 4 – Apuração do valor (em R\$) a ser descontado:

Conforme item 3 do ANEXO TÉCNICO II – SISTEMA DE PAGAMENTO, não há desconto a ser feito.

6 CONCLUSÃO



**1º RELATÓRIO DE AVALIAÇÃO SEMESTRAL DE METAS QUANTITATIVAS
DO HOSPITAL ESTADUAL CENTRAL DR. BENÍCIO TAVARES PEREIRA**

A ACSC atingiu 87,41% da linha “Saídas Hospitalares” com 2.056 saídas, cumprindo 100% dos indicadores complementares.

Na linha de serviço “Ambulatório”, atingiu 92,33% realizando 8.254 consultas; tendo cumprido então 100% dos indicadores complementares.

Na linha de serviço “Embolizações Externas”, atingiu 85,42% realizando 41 procedimentos, tendo cumprido então 100% do indicador complementar.

As demais Linhas de serviço – Urgência e Emergência, SADT Externo, e Filtro de Veia Cava – alcançaram a meta estabelecida.

Encaminhamos o Relatório de Avaliação Semestral de cumprimento das metas quantitativas pactuadas entre a SESA e a Associação e Congregação Santa Catarina gestora do HEC, referente ao período de Janeiro a Junho/2019, formulado com base no Contrato de Gestão, Termos Aditivos e Manual de Indicadores Complementares para conhecimento e demais providências.

Comissão de Monitoramento e Avaliação Assistencial do Contrato de Gestão do HEC

María do Rosario Sousa

Sabrina Ribeiro França Machado
Sabrina Ribeiro França Machado

Vitória, 01 de outubro de 2019.



GOVERNO DO ESTADO DO ESPÍRITO SANTO
SECRETARIA DE ESTADO DA SAÚDE

1º RELATÓRIO DE AVALIAÇÃO SEMESTRAL DE METAS QUANTITATIVAS

DO HOSPITAL ESTADUAL CENTRAL DR. BENÍCIO TAVARES PEREIRA

ANEXO I - METAS PACTUADAS DE JANEIRO A JUNHO DE 2019

LINHA DE SERVIÇO	JAN	FEV	MAR	ABR	MAIO	JUN	TOTAL
SAÍDAS HOSP.	392	392	392	392	392	392	2.352
EMERGÊNCIA/ URGÊNCIA	100	100	100	100	100	100	600
AMBULATORIO	1.490	1.490	1.490	1.490	1.490	1.490	8.940
CONSULTAS MÉDICAS	1.390	1.390	1.390	1.390	1.390	1.390	8.340
CONSULTAS NÃO MÉDICAS	100	100	100	100	100	100	600
SADT	1.352	1.352	1.352	1.352	1.352	1.352	8.112
RAIO X	210	210	210	210	210	210	1.260
TOMOGRAFIA	400	400	400	400	400	400	2.400
USG	250	250	250	250	250	250	1.500
USG ABD TOTAL C/ DOPPLER	04	04	04	04	04	04	24
ENDOSCOPIA	193	193	193	193	193	193	1.158
COLONOSCOPIA	35	35	35	35	35	35	210
ECODOPPLER	200	200	200	200	200	200	1.200
ARTERIOGRAFIA	60	60	60	60	60	60	360
EMBOLIZAÇÃO	8	8	8	8	8	8	48
FILTRO VEIA CAVA	2	1	1	1	1	1	7

Fonte: 22º e 23º Termos Aditivos ao Contrato de Gestão 331/2011



GOVERNO DO ESTADO DO ESPÍRITO SANTO
SECRETARIA DE ESTADO DA SAÚDE

1º RELATÓRIO DE AVALIAÇÃO SEMESTRAL DE METAS QUANTITATIVAS

DO HOSPITAL ESTADUAL CENTRAL DR. BENÍCIO TAVARES PEREIRA
ANEXO II - METAS REALIZADAS DE JANEIRO A JUNHO DE 2019

LINHA DE SERVIÇO	JAN	FEV	MAR	ABR	MAIO	JUN	TOTAL
SAÍDAS HOSPITAL.	373	327	354	342	335	325	2.056
EMERGÊNCIA/ URGÊNCIA	141	131	160	154	145	146	877
AMBULATÓRIO	1.457	1.306	1.281	1.350	1.586	1.274	8254
CONSULTAS MÉDICAS	1.328	1.228	1.186	1.264	1.449	1.147	7.602
CONSULTAS NÃO MÉDICAS	129	78	95	86	137	127	652
SADT	1637	1609	1632	1580	1637	1637	9.732
RAIO X	373	326	316	261	321	305	1.902
TOMOGRAFIA	514	592	600	613	621	602	3.542
USG	259	246	226	233	209	225	1.398
USG ABD TOTAL C/ DOPPLER	3	3	3	3	3	3	18
ENDOSCOPIA	188	167	175	161	156	173	1.020
COLONOSCOPIA	32	46	38	27	53	38	234
ECODOPPLER	230	207	220	215	211	240	1.323
ARTERIOGRAFIA	38	22	54	67	63	51	295
EMBOLOGIAÇÃO	6	6	6	11	6	6	41
FILTRO VEIA CAVA	1	4	0	2	2	0	09

Fonte: Relatórios mensais da Comissão de Monitoramento e Avaliação



GOVERNO DO ESTADO DO ESPÍRITO SANTO
SECRETARIA DE ESTADO DA SAÚDE

1º RELATÓRIO DE AVALIAÇÃO SEMESTRAL DE METAS QUANTITATIVAS

DO HOSPITAL ESTADUAL CENTRAL DR. BENÍCIO TAVARES PEREIRA

ANEXO III – INDICADOR COMPLEMENTAR NA LINHA DE SERVIÇO “SAÍDAS HOSPITALARES” DO PERÍODO DE JANEIRO A JUNHO DE 2019

LINHA DE SERVIÇO	INDICADORES	PESO	FORMA DE CÁLCULO	REALIZADO	CÁLCULO	RESULTADO OBTIDO
SAÍDAS HOSPITA- LARES	Taxa de ocupação maior de 85%	40%	Desconto de 2 pontos a cada ponto % menor que a meta	86,29%	40	40
	Média de permanência pela Cirurgia Vascular 18,34	15%	Desconto de 2 pontos a cada ponto % maior que a meta	14,38	15-0	15
	Média de permanência pela Ortopedia/Traumatologia 7,91	15%	Desconto de 2 pontos a cada ponto % maior que a meta	8,19	0,28 (0%) 15-0	15
	Média de permanência pela Neurologia 12,85	15%	Desconto de 2 pontos a cada ponto % maior que a meta	10,95	15-0	15
	Média de permanência pela Neurocirurgia 21,58	15%	Desconto de 2 pontos a cada ponto % maior que a meta	21,59	0,01 (0%) 15-0	15
TOTAL						100

Fonte: Relatório MV, Portal MV, Censo diário, Relatórios mensais de avaliação das metas pactuadas entre a Secretaria de Estado da Saúde/SESA e Associação Congregação de Santa Catarina- ACSC.



GOVERNO DO ESTADO DO ESPÍRITO SANTO
SECRETARIA DE ESTADO DA SAÚDE

1º RELATÓRIO DE AVALIAÇÃO SEMESTRAL DE METAS QUANTITATIVAS

DO HOSPITAL ESTADUAL CENTRAL DR. BENÍCIO TAVARES PEREIRA
ANEXO IV – INDICADOR COMPLEMENTAR DA LINHA DE SERVIÇO “AMBULATORIO” DO PERÍODO DE JANEIRO A JUNHO DE 2019

LINHA DE SERVIÇO	INDICADORES	PESO	FÓRMULA DE CÁLCULO	REALIZADO	CÁLCULO	RESULTADO OBTIDO
AMBULATÓRIO	Disponibilização do quantitativo contratual de consultas	50%	% Disponibilizado x Peso	94,02%	94,02x 50%	47,01
	Disponibilização da agenda fixa para NERCE até o quinto dia do mês anterior	50%	Desconto de 1% para cada dia de atraso	100%	100 x 50%	50
TOTAL						97,01%

Fonte: Sistema SISREG, Email NERCE; Relatórios mensais de avaliação das metas pactuadas entre a Secretaria de Estado da Saúde/SESA e Associação Congregação de Santa Catarina.



GOVERNO DO ESTADO DO ESPIRITO SANTO
SECRETARIA DE ESTADO DA SAÚDE

1º RELATÓRIO DE AVALIAÇÃO SEMESTRAL DE METAS QUANTITATIVAS

DO HOSPITAL ESTADUAL CENTRAL DR. BENÍCIO TAVARES PEREIRA

ANEXO V – INDICADOR COMPLEMENTAR DA LINHA DE SERVIÇO “EMBOLIZAÇÃO EXTERNA” DO PERÍODO DE
JANEIRO A JUNHO DE 2019

LINHA DE SERVIÇO	INDICADORES	PESO	FÓRMULA DE CÁLCULO	REALIZADO	CÁLCULO	RESULTADO OBTIDO
EMBOLIZAÇÃO EXTERNA	Disponibilização da estrutura para receber os pacientes no quantitativo estabelecido em contrato	50%	% Avaliado x Peso	100%	100 x 50%	50
	Realização de 100% das embolizações com parecer técnico favorável da equipe do HEC	50%	% Realizado x Peso	100%	100 x 50%	50
TOTAL						100%

Fonte: Sistema SISREG, Email NERCE, Relatórios mensais de avaliação das metas pactuadas entre a Secretaria de Estado da Saúde/SESA e Associação Congregação de Santa Catarina.