

# Prestação de Contas

1º Semestre de 2011



SECRETARIA  
DA SAÚDE



GOVERNO DO  
**ESPÍRITO  
SANTO**  
CRESCER É COM A GENTE

# Plano de Governo 2011-2014

## Mapa Estratégico



### Visão de Futuro 2014

#### Espírito Santo...

...um estado que priorize o desenvolvimento sustentável, com oportunidades para todos, mais próspero e seguro.

#### Focos Prioritários

#### Atendimento aos Segmentos mais Vulneráveis

#### Desenvolvimento Regionalmente Equilibrado

#### Eixos Estratégicos

Distribuição dos Frutos do Progresso

Inserção Nacional

**Atenção Integral à Saúde**

Prevenção e Redução da  
Criminalidade

Integração Logística

Empregabilidade, Participação e  
Proteção Social

Produção do Conhecimento, Inovação e  
Desenvolvimento

Desenvolvimento da Infraestrutura  
Urbana

Melhoria da Gestão Pública e  
Valorização do Servidor

Desenvolvimento da Educação,  
Cultura, Esporte e Lazer

#### Premissas

Responsabilidade Ambiental e Fiscal   Governança Democrática   Gestão Transparente

# Atenção Integral à Saúde

## Estratégias

---



### - Ampliar o acesso e a qualidade dos serviços de Atenção Primária

#### Projetos e Ações

- Elaboração do Novo Plano Diretor de Regionalização e Investimentos (PDRI)
- Construção de Unidades de Saúde da Família
- Ampliação do Programa de qualificação profissional em urgência e emergência e gestão da clínica
- Implantação do co-financiamento da Atenção Primária com Contrato de Resultados

### - Regionalizar o acesso à média complexidade

#### Projetos e Ações

- Apoio à formação e participação em consórcios públicos intermunicipais e interestaduais
- Implantação da Política para Hospitais de Pequeno Porte

# Atenção Integral à Saúde

## Estratégias

---



- Consolidar a regulação do acesso a consultas, exames especializados e internações
- Implantar as redes assistenciais

### Projetos e Ações

- Implantação das centrais de regulação de acesso às consultas e exames
- Implantação de transporte sanitário
- Organização da Rede de Saúde Mental, Álcool e Outras Drogas
- Formação de grupo intersetorial para integração das políticas de saúde, assistência social e educação
- Organização da Rede de Atenção de Urgência
- Implantar a Rede de Atenção Materno-infantil

### - Ampliar e modernizar a infra-estrutura

#### Projetos e Ações

- Reforma e Ampliação do Hospital São Lucas
- Construção do Novo Hospital Dório Silva
- Construção do Novo Hospital Infantil de Vitória

# Mapa do PDR



## Macrorregião Norte **Colatina - Linhares**

3 Microrregiões

- São Mateus
- Colatina
- Linhares

## Macrorregião Centro **Vitória**

3 Microrregiões

- Serra - Santa Teresa
- Vitória
- Vila Velha - Venda Nova

## Macrorregião Sul **Cachoeiro**

2 Microrregiões

- Cachoeiro de Itapemirim
- Guaçu



# Estudo do Novo PDR



Legenda	
Microrregiões:	
1	METROPOLITANA
2	PÓLO LINHARES
3	METRÓPOLE EXPANDIDA SUL
4	SUDOESTE SERRANA
5	CENTRAL SERRANA
6	LITORAL NORTE
7	EXTREMO NORTE
8	PÓLO COLATINA
9	NOROESTE 1
10	NOROESTE 2
11	PÓLO CACHOEIRO
12	CAPARAÓ



# Ampliação e Modernização da Rede Hospitalar



## Hospital São Lucas

	Atual	Novo
Leitos	109	131
UTI e Semi-intensivo	27	69
Leitos PS	18	38
Leitos RPA	7	10
<b>Total</b>	<b>161</b>	<b>248</b>

# Ampliação e Modernização da Rede Hospitalar

---



## **Novo Hospital Dório Silva**

Enfermaria	156
UTI	44
UTIN	40
Semi-intensivo	24
CTQ	10
Aids/Hospital dia	6
Outros	91
<b>Total</b>	<b>371</b>

Obs: existe proposta do Governo em transformar o atual Hospital Dório Silva referência para pacientes crônicos



# Ampliação e Modernização da Rede Hospitalar



## Ampliação dos Leitos de UTI - 2011

	Leitos	Obra	Equipamentos
HIMABA	<b>25</b>	<b>175 mil</b>	<b>1,54 milhão</b>
HABF	<b>5</b>	<b>80 mil</b>	<b>400 mil</b>
HSA	<b>8</b>	<b>47 mil</b>	<b>400 mil</b>
HDS	<b>15</b>	-	-
HRAS	<b>8</b>	-	-
HSL	<b>13</b>	<b>5 mil</b>	-
HEC	<b>18 + 13</b> UADC	-	-
Total	<b>92</b>		

# Ampliação e Modernização da Rede Hospitalar



## Reformas - São Lucas, Dório Silva e Infantil de Vitória

R\$ milhões

	Obra	Equipamentos
HSL	2011 - <b>9,5</b>	
	2012 - <b>19,5</b>	<b>18</b>
	2013 - <b>8,5</b>	
HDS	2011 - <b>76</b>	<b>26</b>
	2012 - <b>3</b>	Incluído na obra
HINSG	2013/2014 - <b>58</b>	-

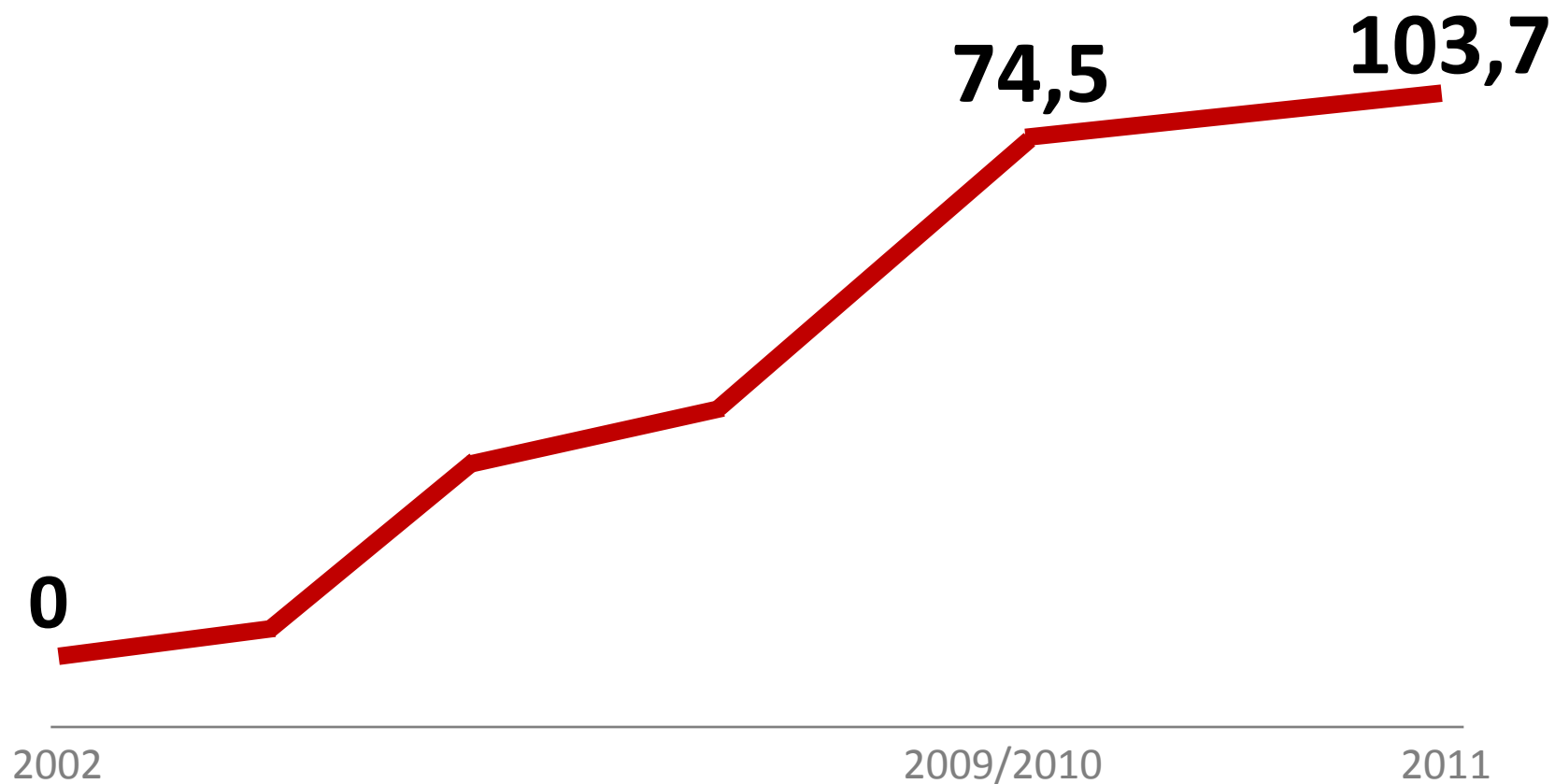
Investimentos 2010: Dório Silva, R\$ **45** milhões - São Lucas, R\$ **12** milhões

# Custeio dos Filantrópicos

## Recurso Estadual



Contrato de Metas - R\$ milhões



# Contratualização dos Filantrópicos



R\$ milhões	2010	2011
HUCAM	38,8	<b>48,7</b>
Santa Rita Vitória	41,6	<b>41,6</b>
Evangélico V. Velha	68,0	<b>73,8</b>
Santa Casa Vitória	30,4	<b>31,3</b>
Evangélico Cachoeiro	35,3	<b>47,5</b>
Santa Casa Cachoeiro	28,1	<b>30,6</b>
Municipal Cariacica	7,6	<b>7,6</b>
Infantil Cachoeiro	5,3	<b>9,3</b>

# Contratualização dos Filantrópicos



R\$ milhões	2010	2011
Pró-Matre Vitória	5,8	<b>7,4</b>
Ferrovários V. Velha	14,9	<b>14,9</b>
Santa Casa Guaçuí	1,8	<b>4,2</b>
Santa Casa Iúna	1,4	<b>2,8</b>
<b>Total</b>	<b>279,5</b>	<b>320,3</b>

# Exames Contratualizados



mil

	2010	2011
Ultrassom	28,7	<b>58,2</b>
Endoscopia	11,8	<b>19,2</b>
Ressonância	19,0	<b>22,0</b>
Cardiologia	17,3	<b>23,7</b>

# Convênio com os Filantrópicos



R\$ milhões	2009	2010	2011
Rio Doce Linhares	3,4	3,3	<b>12</b>
Santa Casa Castelo	-	-	<b>3,6</b>
São José Colatina	3,6	3,1	<b>1,9</b>
São Camilo Aracruz	2,0	0,9	<b>1,2</b>
Madre Regina Sta. Teresa	1,5	3,4	<b>2,0</b>
<b>Total</b>	<b>10,5</b>	<b>10,7</b>	<b>11,0</b>



---

# Finanziamento



# Gestão de Recursos Federais

---



- Estado \* **77,37%**
- Municípios plenos **18,40%**

\* A maior parte dos recursos são para o pagamento de serviços de alta e média complexidade – Gestão Estadual

# Cumprimento da EC 29

%



---

2004	<b>12,23</b>
2005	<b>12,05</b>
2006	<b>12,57</b>
2007	<b>12,34</b>
2008	<b>12,51</b>
2009	<b>13,57</b>
2010	<b>14,91</b>
2011 (1º Sem.)	<b>12,50</b>

# Execução 2011

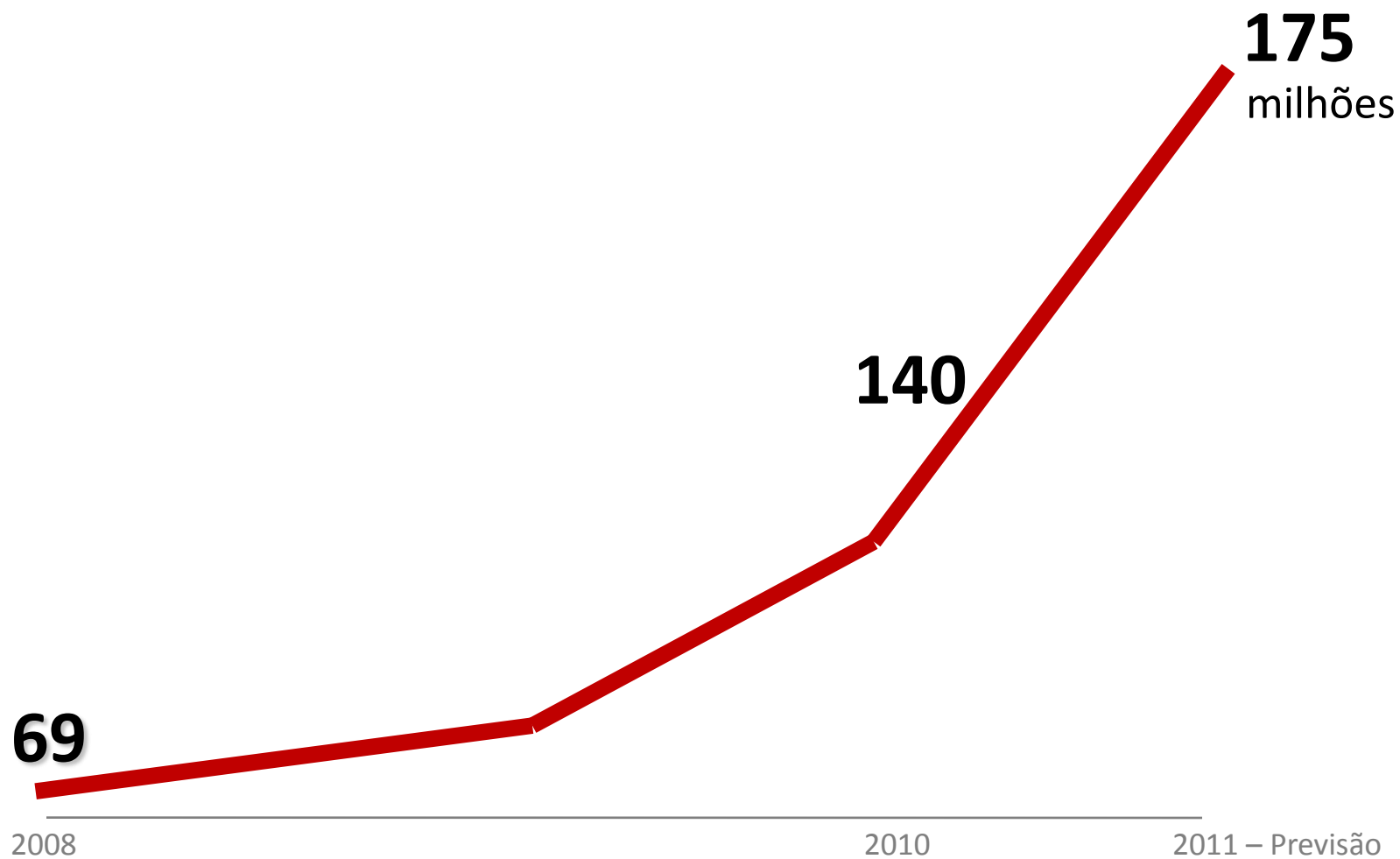
## Orçamento Anual

---

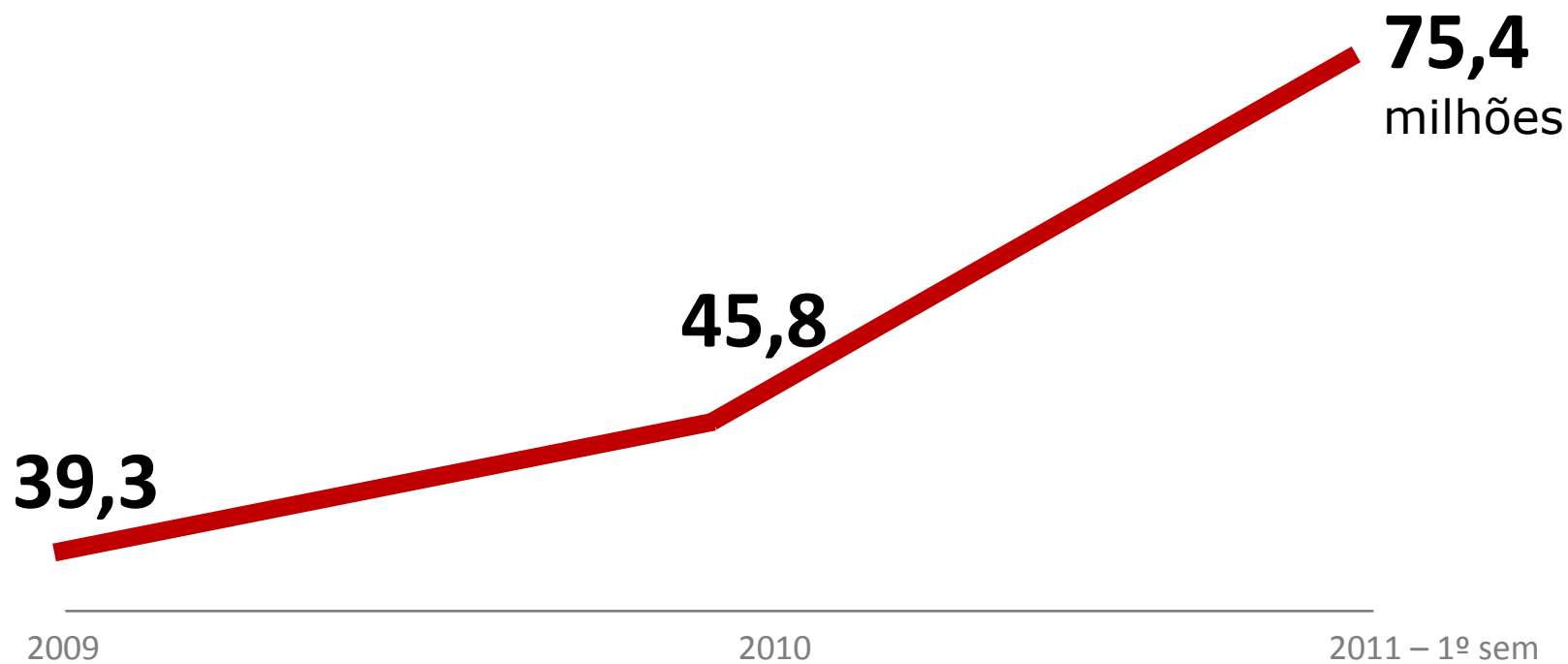


	Inicial	Executado
2010	<b>1,29</b> Bi	<b>1,35</b> Bi
2011	<b>1,40</b> Bi	<b>796</b> milhões

# Capacidade de Investimento



# Atenção Primária à Saúde



Medicamentos, obras, implantação das redes, qualificação das equipes de PSF e capacitação de profissionais.

# Fortalecimento da Rede Própria Hospital Estadual Central



	2010	Jul 2011
Leitos	93	<b>107</b>
UTI	10	<b>18</b>
Procedimentos	117.339	<b>92.709</b>



# Fortalecimento da Rede Própria Hospital São Lucas



# Fortalecimento da Rede Própria

## Novo Hospital Dório Silva

---





# Crefes

## Referência Estadual



- Medicina Física e Reabilitação
- Eletroneuromiografia
- Terapia de Mão
- Distonias e Espasticidades
- Saúde Auditiva

### Serviços

- Unidade Neurológica Adulto
- Unidade Neurológica Infantil
- Unidade Ambulatorial
- Unidade de Órteses e Próteses
- Unidade de Reabilitação Comunitária
- Polo de Audiologia

# Crefes



**222** Servidores - **400** Usuários/Dia

	2010	Jun 2011
Atendimentos	53.516	29.572
Exames	8.459	2.670





---

	2010	Jun 2011
Próteses	114	135
Prótese Auditiva	153	338
Órtese	589	311
Meio Auxiliar Locomoção	1.561	1.018
Prótese Mamária	108	147
Toxina Botulínica - Aplicações	17.967	4.656

# Rede de Urgência/Emergência

---



- SAMU 192
- Acolhimento com Classificação de Risco
- Pronto-Atendimento

# SAMU 192



# Área de Cobertura

---



## 2006

- Vitória, V. Velha, Serra, Cariacica, Viana e Fundão  
- 18 ambulâncias

## 2008

- Guarapari - 2 ambulâncias

## 2010

- Mal Floriano, D. Martins e Venda Nova  
- 2 ambulâncias
- Anchieta e Piúma - 1 ambulância

# População Abrangida

1.793.942 hab



# Capacidade Instalada



- Central de Regulação das Urgências

- Bases nos Municípios

- **17 USB**

3 Vitória, 3 Vila Velha, 3 Serra, 3 Cariacica,

1 Guarapari, 1 Viana, 1 Fundão, 1 Mal. Floriano

e 1 Anchieta

- **6 USA**

Vitória, Vila Velha, Serra, Cariacica, Guarapari e Venda Nova





# Motolâncias



- **2** - Vitória
- **2** - Cariacica
- **76** Atendimentos

1 a 23/8

35 Traumas / 41 Clínicos



# SAMU 192



---

mil	2010	Jul 2011
Ligações	691	<b>365</b>
Trotes	373	<b>170</b>
Regulações médicas	80	<b>52</b>
Envio de ambulância	38	<b>26</b>
Acidentes de trânsito	10,5	<b>6,1</b>

# Tipos de Agravo



mil	2006	2010	Jul 2011
Causas externas	9	23	<b>15</b>
Clínico	41	43	<b>29</b>
Gineco-obstétrico	6	4	<b>3</b>
Psiquiátrico	2	6	<b>3</b>
Pediátrico	7	4	<b>2</b>
Total	<b>65</b>	<b>80</b>	<b>52</b>

# Acidentes de Trânsito



mil

**2006 a 2010**

**Jul 2011**

Atropelamento

8.568

**915**

Automobilístico

7.618

**1.325**

Motociclístico

12.857

**3.459**

Bicicleta

2.192

**447**

Total

**31.235**

**6.146**


# Acidentes de Trânsito x Motos



---

	Trânsito	Motos	
2006	3.364	<b>420</b>	12,4%
2007	4.030	<b>957</b>	23,7%
2008	5.692	<b>1.506</b>	26,4%
2009	7.663	<b>3.512</b>	45,8%
2010	10.485	<b>5.462</b>	52,0%
Jul 2011	6.146	<b>3.459</b>	56,2%


# Acolhimento com Classificação de Risco



## Protocolo de Manchester



**8 Hospitais** – Dório Silva, São Lucas, Infantil Vitória, Infantil V. Velha, Roberto Silveiras, Antônio Bezerra, Sílvio Avidos e CAAPAC



**1.500 Servidores** – Hospitais e Municípios



Receberam Curso de Triagem de Prioridades nas Urgências



# Acolhimento com Classificação de Risco

20/12/09 a 19/06/11



	Vermelho	Laranja	Amarelo	Verde	Azul	Branco	Total
São Lucas	1.409	6.897	27.009	21.485	926	10.358	<b>68.084</b>
Antonio Bezerra	418	6.117	19.500	43.506	2.916	9.690	<b>82.147</b>
Infantil V. Velha	406	7.324	7.173	22.426	1.047	66	<b>38.442</b>
Infantil Vitória	343	7.759	11.042	20.386	1.441	458	<b>41.429</b>
Roberto Silveiras	858	8.296	43.629	38.515	2.471	6.750	<b>100.519</b>
Dório Silva	2.512	12.710	41.011	40.529	8.574	13.361	<b>118.697</b>
CAPAAC	39	1.753	3.728	606	52	218	<b>5.145</b>
Silvio Avidos	571	3.301	12.027	16.506	4.180	5.049	<b>40.890</b>
Total	<b>6.556</b>	<b>51.157</b>	<b>165.119</b>	<b>203.959</b>	<b>21.607</b>	<b>36.630</b>	<b>496.153</b>

# Complexo Regulador

---



- Reestabelecimento da autoridade – Todas internações reguladas
- Em implantação a regulação em tempo real nos hospitais próprios, filantrópicos e particulares
- Criado e em implantação o módulo supervisor para os médicos permitindo a supervisão online
- Implantado o módulo regulador nos PA's, HINSG, HEAC, Ferroviários e hospitais de pequeno porte



# Central de Regulação de Internação



**14** Médicos  
**13** Enfermeiros  
**25** Atendentes



# Central de Regulação de Internação

Setor Privado



	2010	Jul 2011
Enfermaria	3.573	1.575
UTI	1.149	475
UTIN/UTIP	611	315
<b>Total</b>	<b>5.333</b>	<b>2.365</b>

Investimento

R\$ **38** milhões

# Internações SUS

---



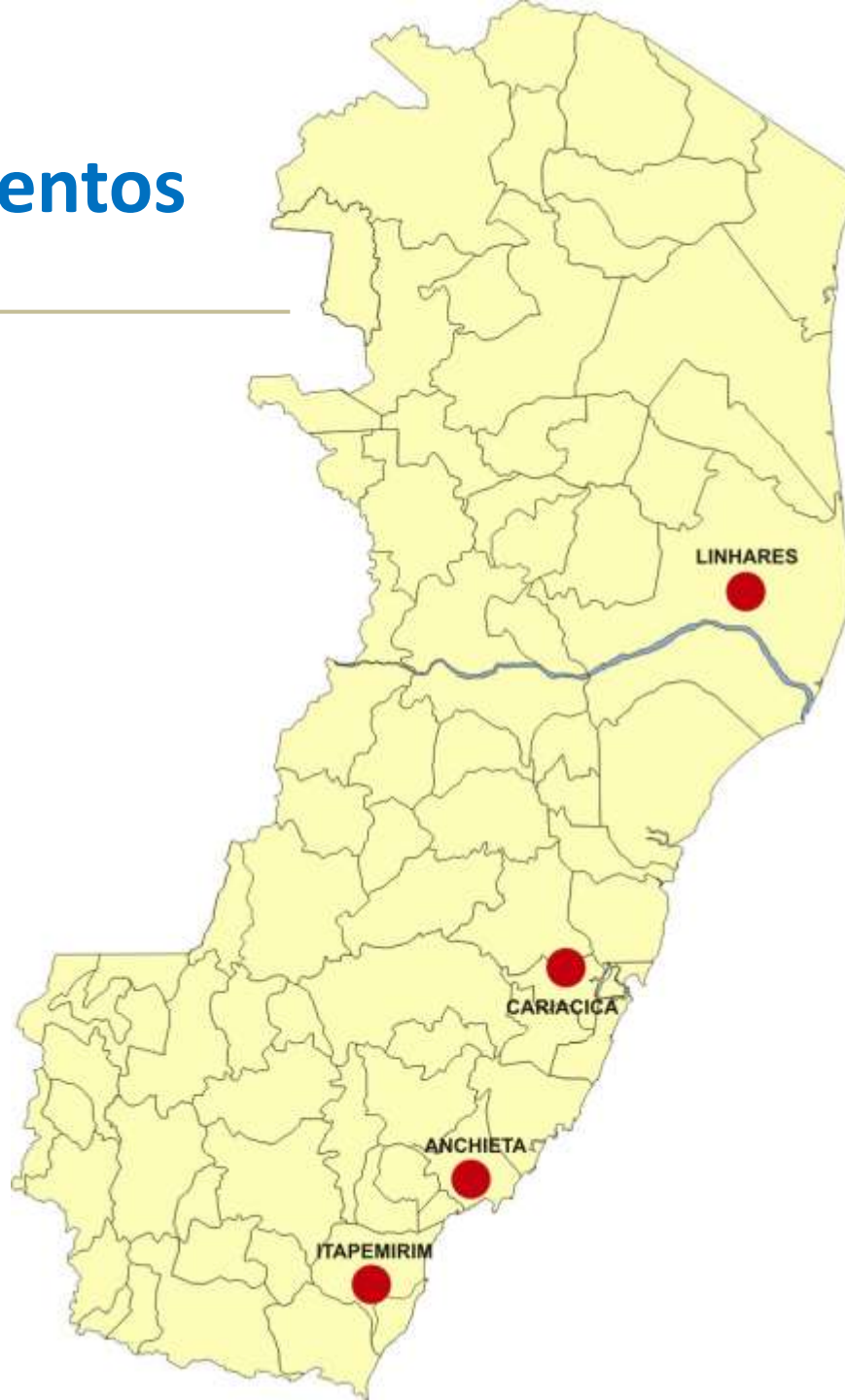
	Reg. Metropolitana	Estado
2008	76.450	<b>183.490</b>
2009	88.008	<b>199.175</b>
2010	86.435	<b>199.274</b>
Jun 2011	39.395	<b>104.539</b>

# Pronto-Atendimentos

---



- Linhares
- Cariacica
- Anchieta
- Itapemirim



# Expansão e Fortalecimento da APS

---



**62** Unidades de Saúde em **48** municípios

## Inauguradas

- **2010 - 6** Baixo Guandu, Pinheiros, A. Cláudio, Ibatiba, S. Mateus e Guriri
- **2011 - 4** Rio Bananal, Venda Nova, Jaguaré e Cariacica
- **2011** (até dez) - mais **20**
- Investimento (obra) - **63** milhões

# Expansão e Fortalecimento da APS

USF Jaguaré



# Expansão e Fortalecimento da APS

USF Rio Bananal



# Expansão e Fortalecimento da APS

USF Venda Nova do Imigrante





# Expansão e Fortalecimento da APS

USF Cariacica



# Expansão e Fortalecimento da APS



Mobiliário/Equipamentos das USF – R\$ **400** mil



# Expansão e Fortalecimento da APS



## KITs PSF

- 2009 - 172
  - 2010 - 296
  - 2011 - 76
- Total - 554**



Investimento - **3,7 milhões**



# Expansão e Fortalecimento da APS

---



## 12 CTT e 3 CAPS

- **3** inaugurados - Nova Venécia, Castelo e São Mateus
- **11** em construção - Sta. Maria, Cachoeiro, Anchieta, B. S. Francisco, Colatina, Marataizes, V. Velha, Viana, Linhares, Cariacica e Serra
- **1** Licitação - Aracruz
- Investimento (obra) - **14,1** milhões

# Expansão e Fortalecimento da APS



## CTT

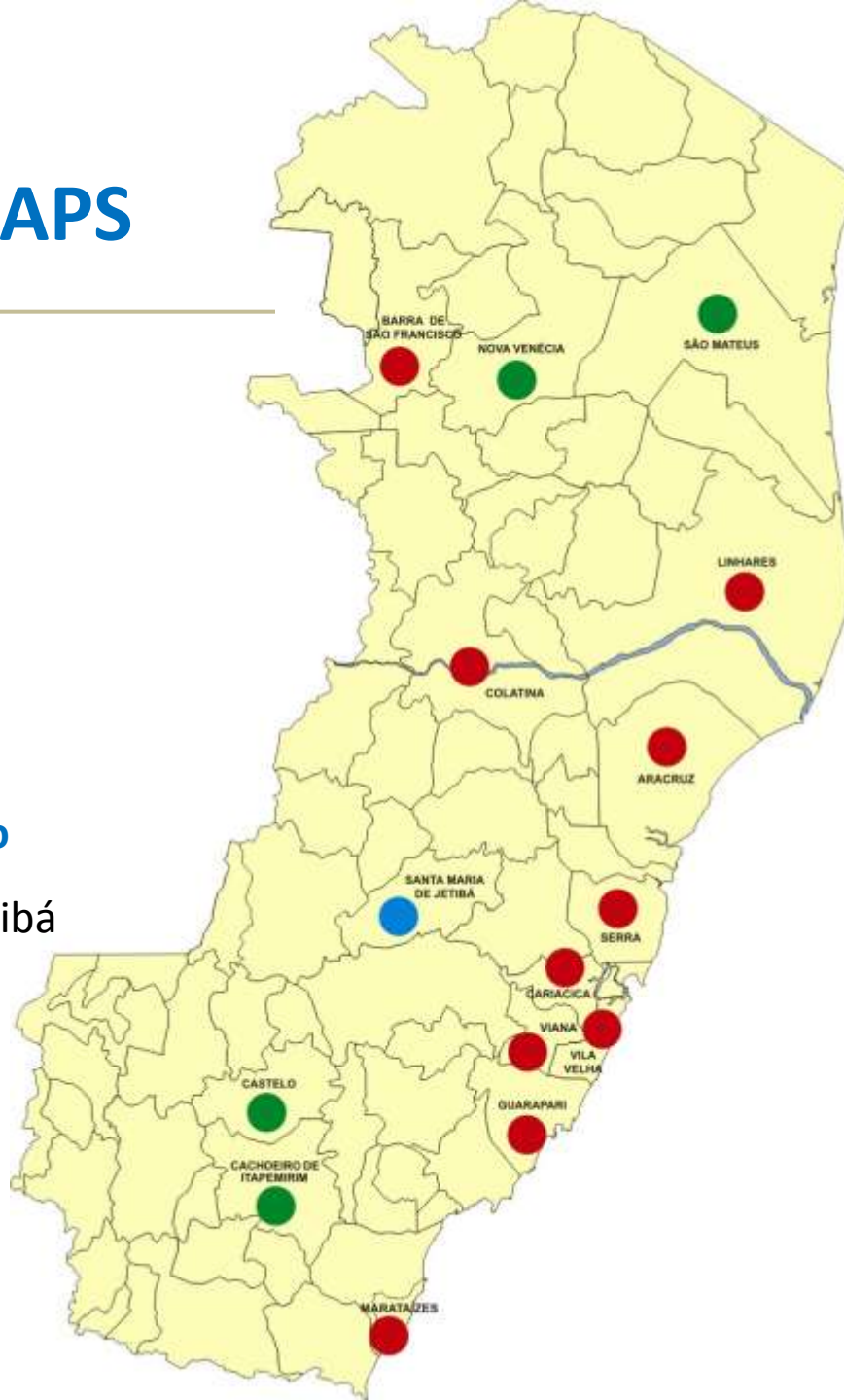
- Aracruz
- B. S. Francisco
- Cariacica
- Colatina
- Guarapari
- Linhares
- Viana
- Marataízes
- Serra
- V. Velha

## CAPS

- Cachoeiro
- Castelo
- N. Venécia
- S. Mateus

## Em Construção

- St<sup>a</sup>. M. de Jetibá



# Expansão e Fortalecimento da APS

CAPS Castelo



# Expansão e Fortalecimento da APS

CAPS Nova Venécia



# Expansão e Fortalecimento da APS

CAPS São Mateus

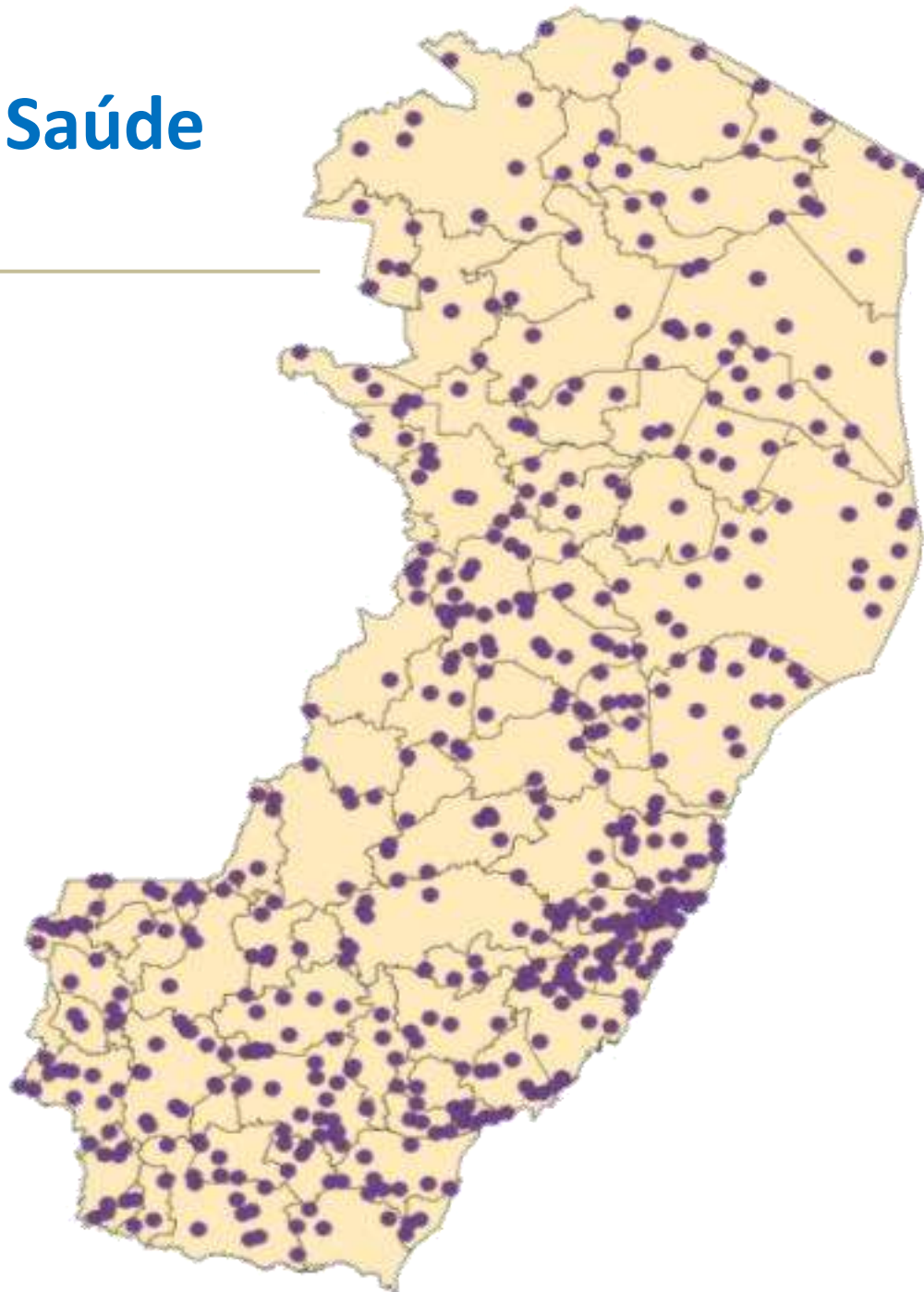




# Rede Básica de Saúde



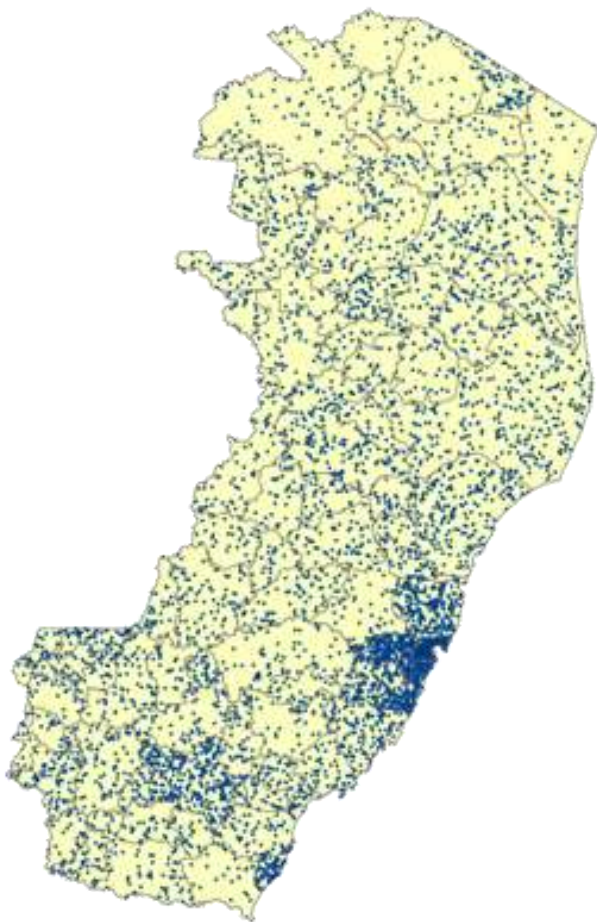
- **661 UBS**
- **575 USF**



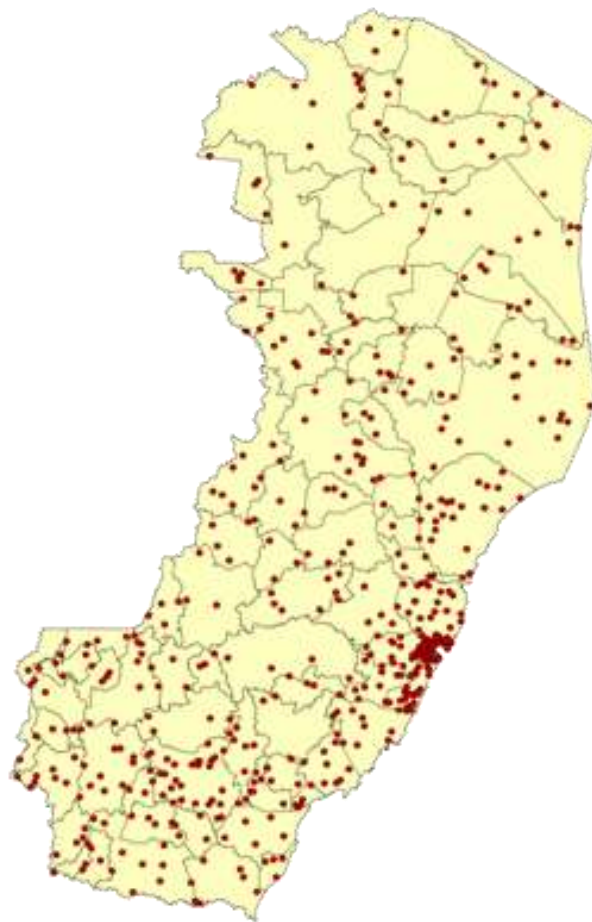
# Estratégia Saúde da Família



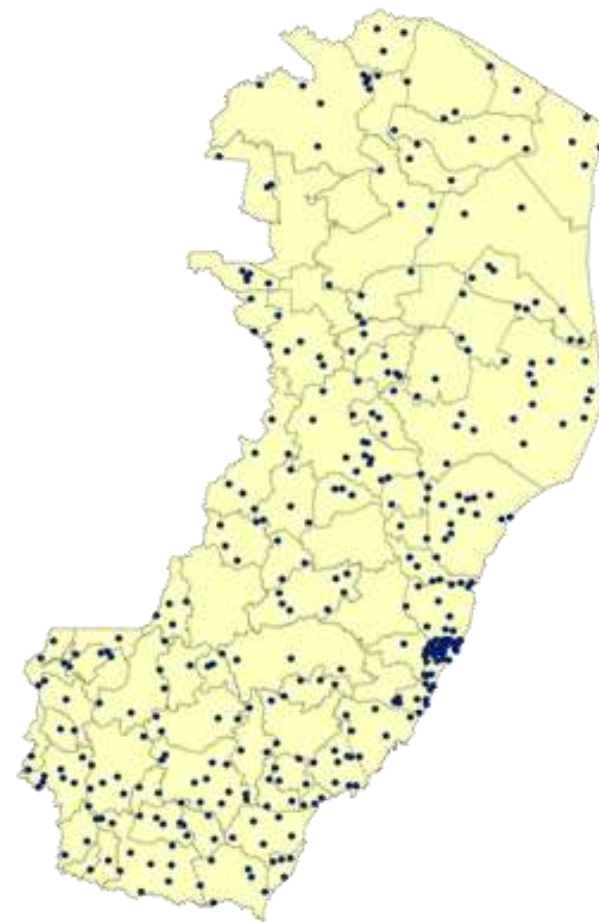
**5.336**  
Agentes de Saúde



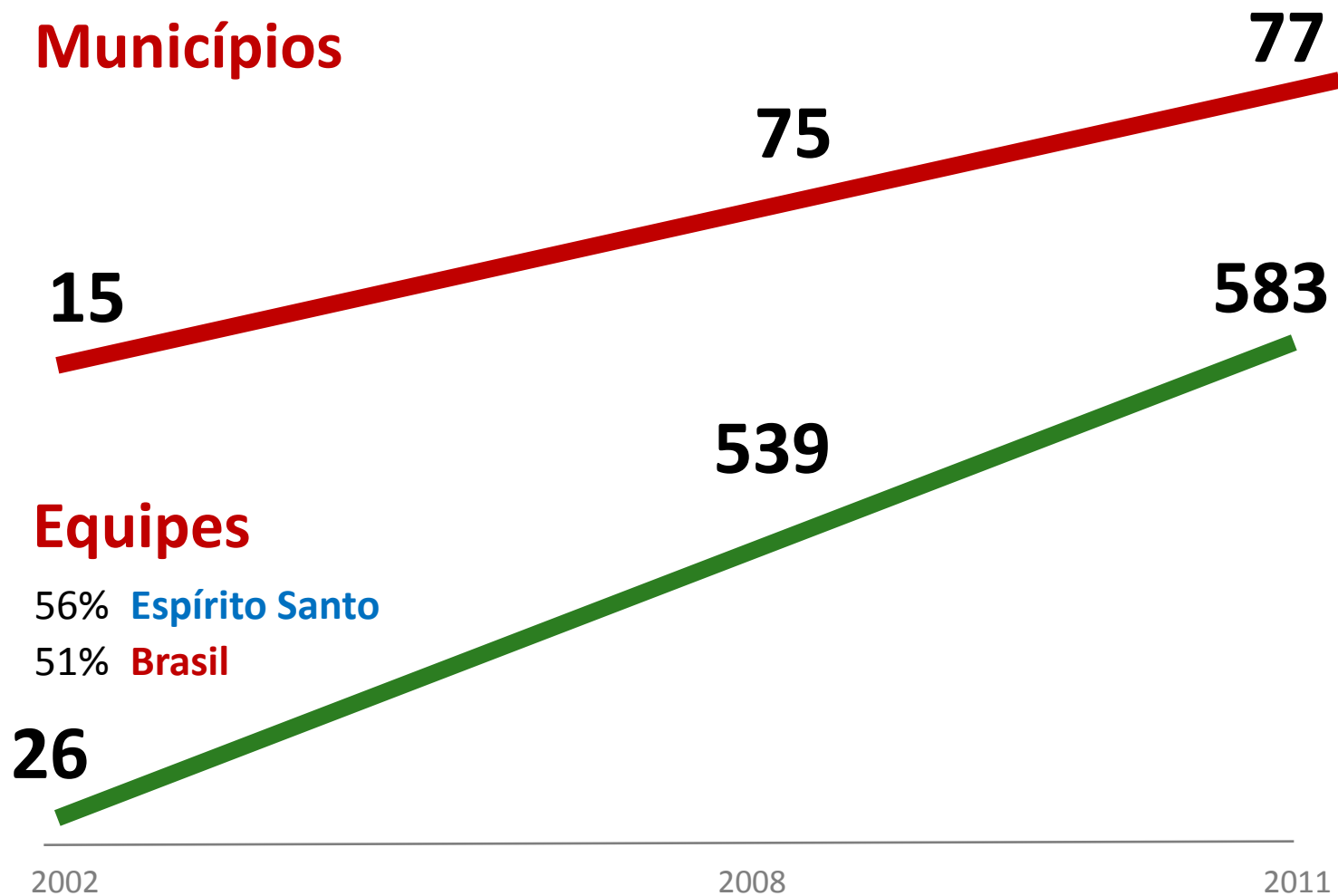
**583**  
Equipes de PSF



**407**  
Equipes de Saúde Bucal



# Estratégia Saúde da Família



# Agentes



## Saúde da Família

86% Espírito Santo

61% Brasil

318

539

583

## Saúde Bucal

39% Espírito Santo

47% Brasil

84


350

407

2002

2008

2011





---

# Políticas Específicas

# Assistência Farmacêutica



**Essenciais**

**536** apresentações

**Componente Especializado**

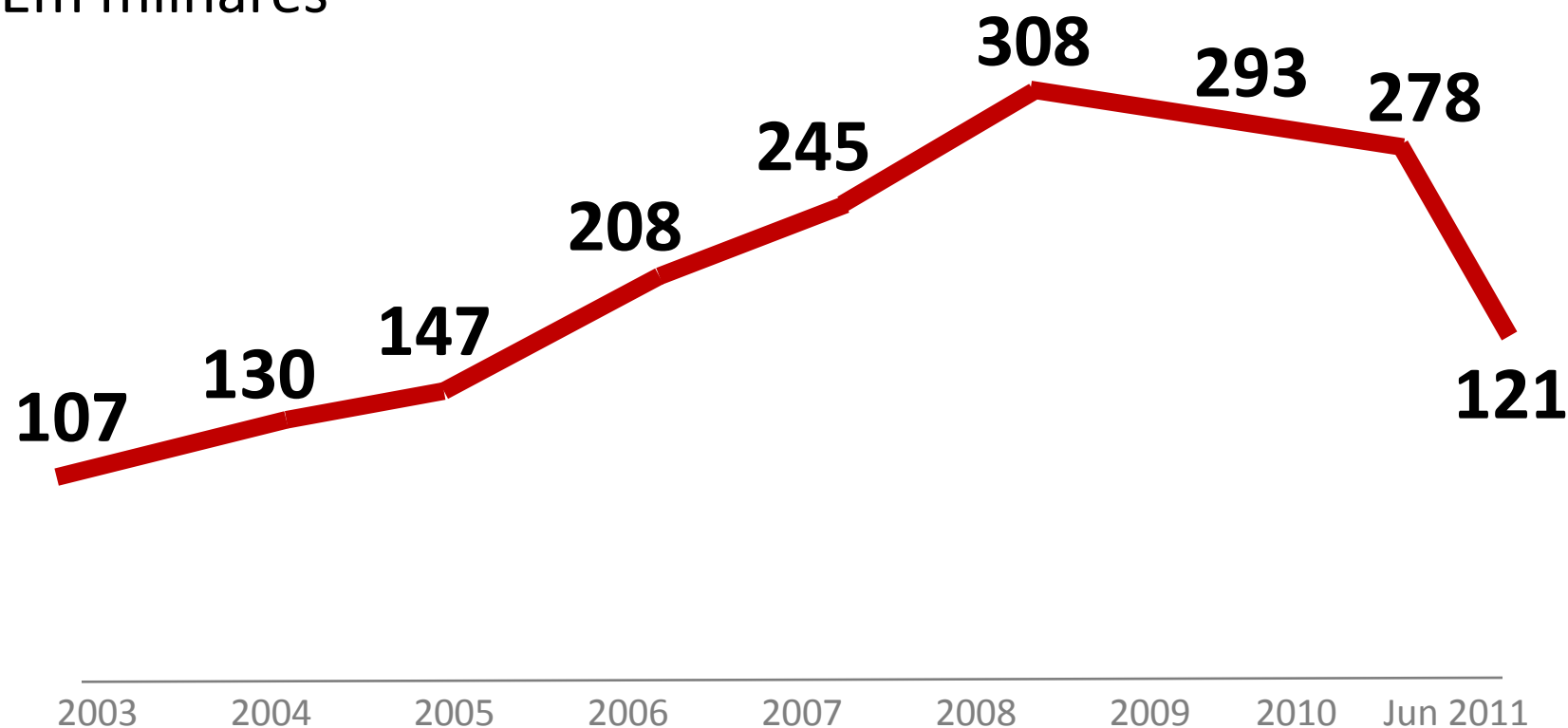
**182** apresentações



# Atendimentos

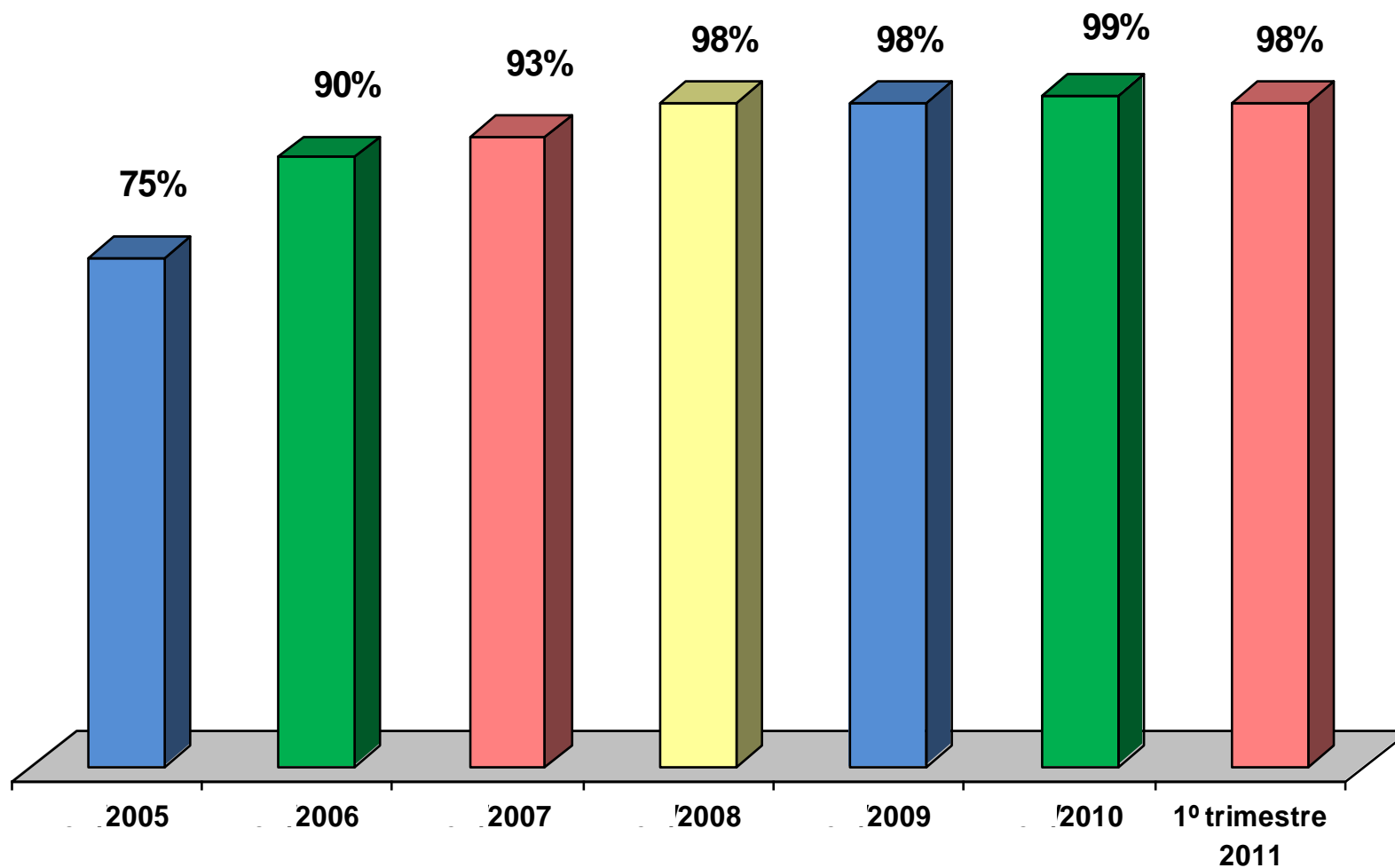


Em milhares



A redução do número de atendimentos em 2009 ocorreu devido ao aumento do número de fornecimento trimestrais e em 2010 devido à transferência de alguns medicamentos para o componente básico da Assistência Farmacêutica.

# Disponibilidade de Medicamentos





# 10 Farmácias Cidadãs Estaduais



2008 - Metropolitana e Linhares

2009 - V. Nova e Colatina

2010 - N. Venécia e  
S. Mateus

2011 - V. Velha, Serra  
e Cachoeiro

2012 - Alegre



# Farmácia Cidadã Estadual - Vila Velha

Junho/2011



# Farmácias Cidadãs Municipais

---



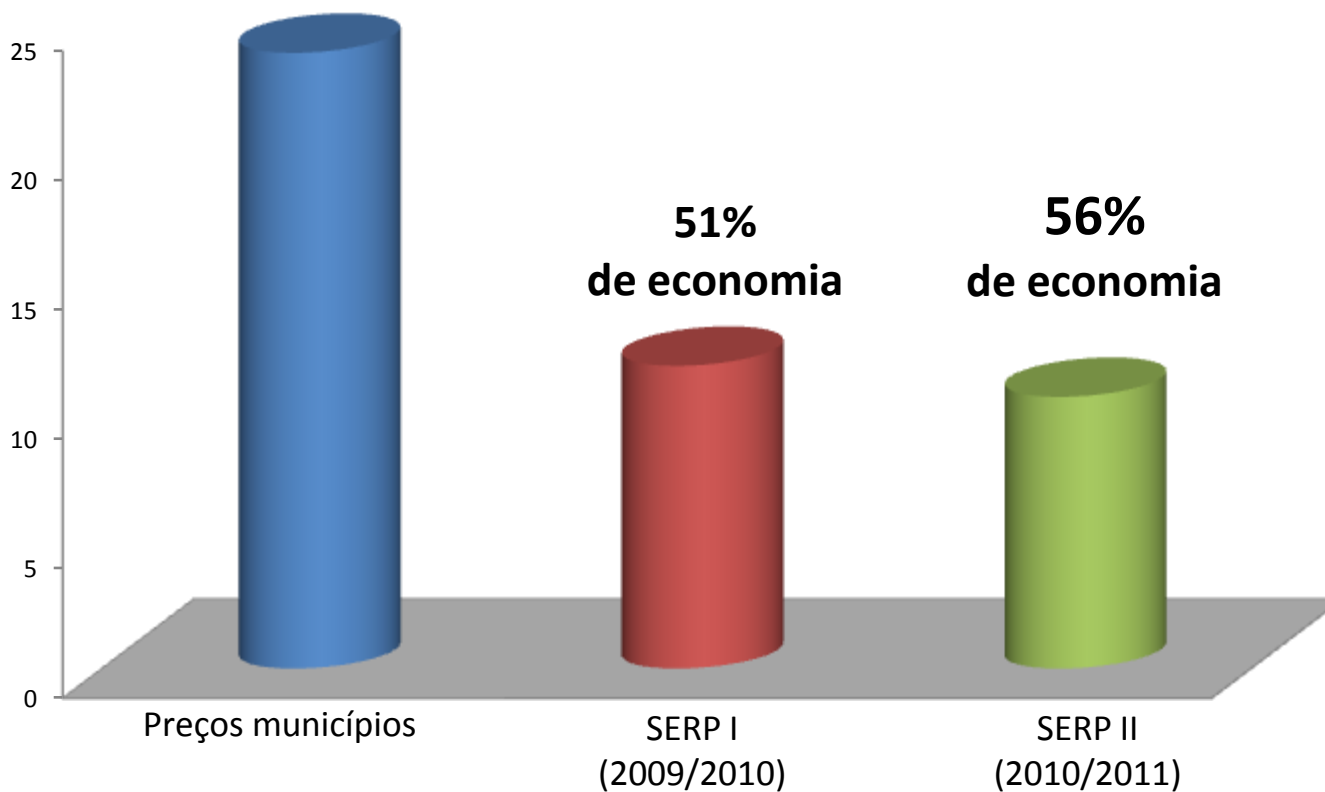
2009 - Irupi e V. Velha

2010 – M. Freire, N. Venécia, B. Guandu e Ibirajuba

2011 - Água D. do Norte e Brejetuba + 5 previstas

# Medicamentos Atenção Básica

Aquisição - R\$ milhões



Economia para os municípios com aquisição de medicamentos utilizando o SERP comparado aos preços praticados pelos municípios

# Atendimentos Oncológicos/Quimioterapia

R\$ milhões



	Procedimentos	Valor
Santa Rita	18.701	8,4
HINSG	606	1,0
HECI	6.226	3,3
HUCAM	881	1,0
<b>Total</b>	<b>26.414</b>	<b>13,8</b>

# Atendimentos Oncológicos/Radioterapia

R\$ milhões



	<b>Procedimentos</b>	<b>Valor</b>
Sta. Rita	62.546	2,5
HECI	15.669	0,5
<b>Total</b>	<b>78.215</b>	<b>3,0</b>

# Atendimentos Oncológicos/Cirurgias

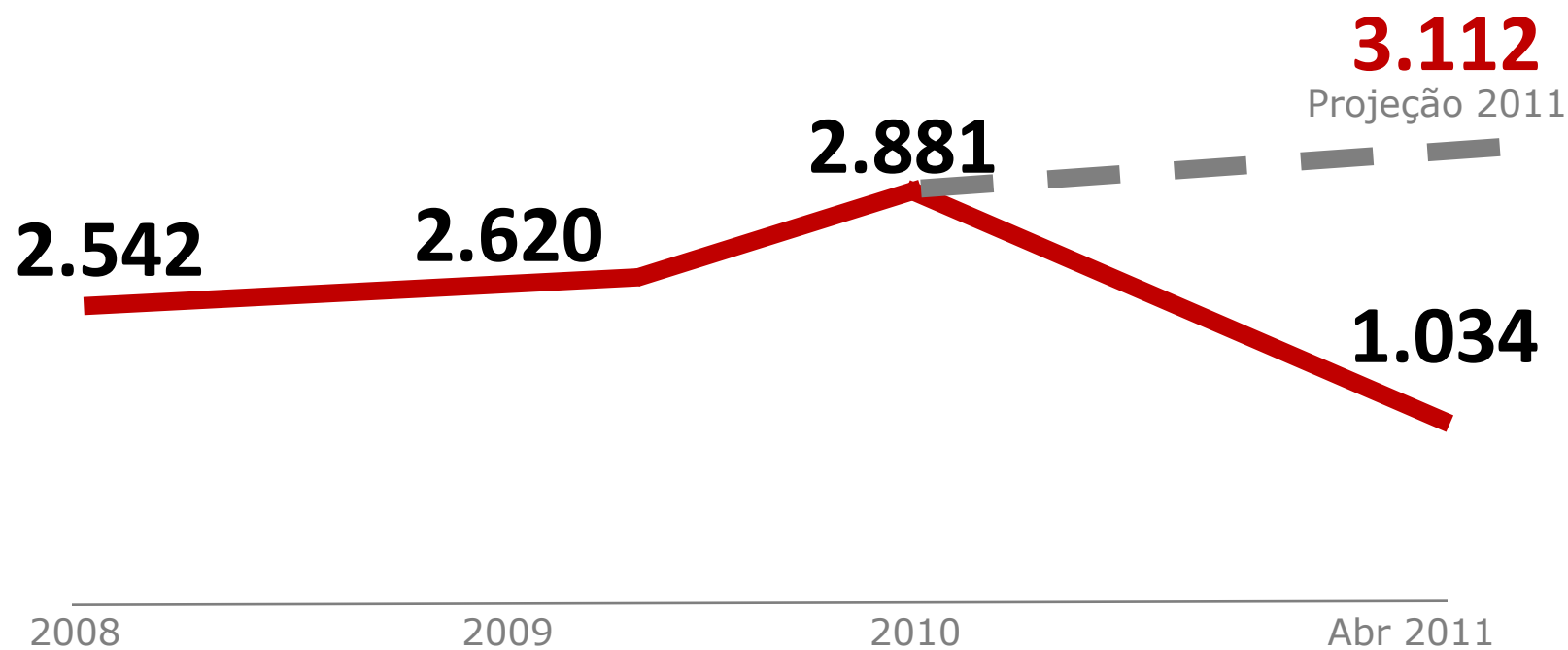
R\$ mil



Jan a Abr

	Procedimentos	Valor
HECI	214	0,5
Sta. Rita	1.016	2,0
Sta. Casa Vitória	529	0,9
HUCAM	488	0,8
<b>Total</b>	<b>2247</b>	<b>4,2</b>

# Cirurgias Cardíacas

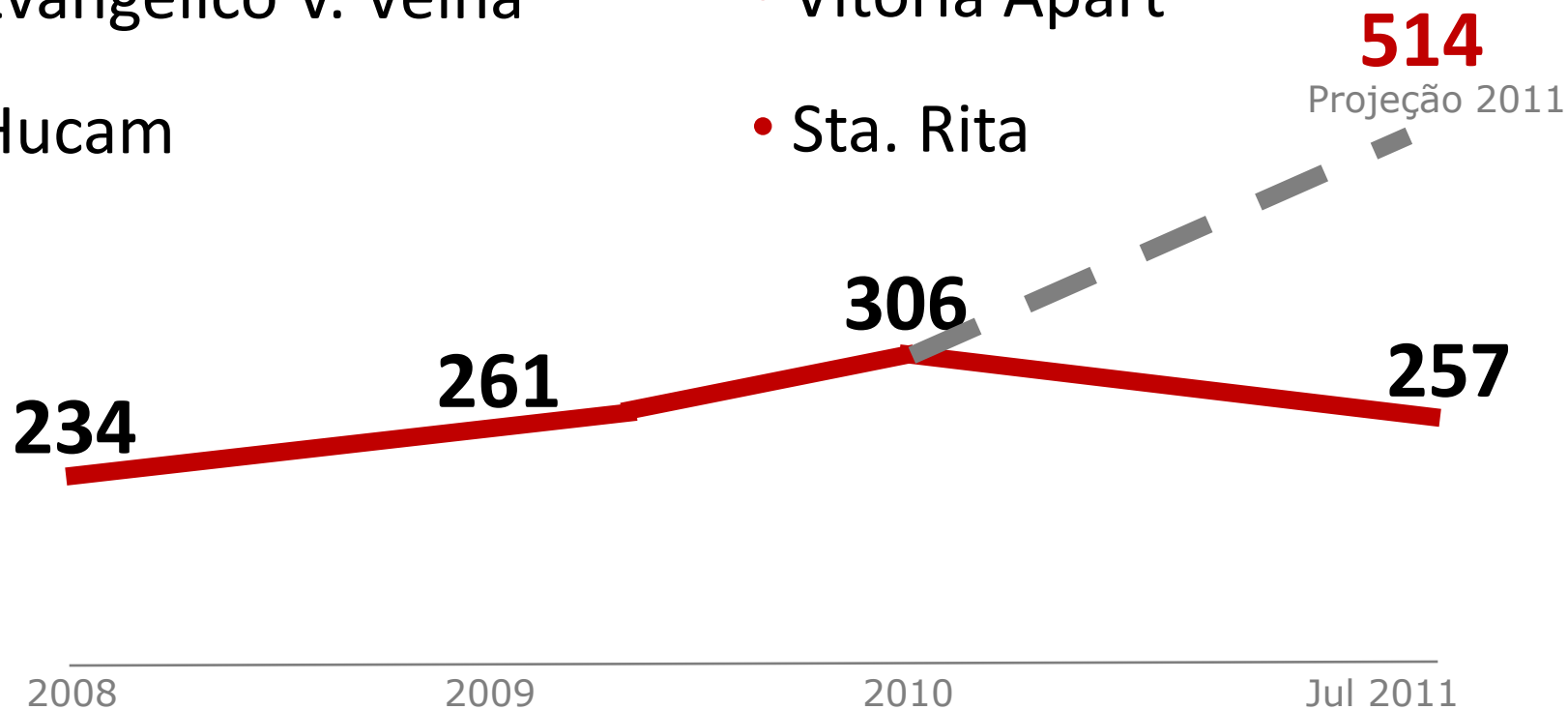




# Transplantes



- Evangélico Cachoeiro
- Evangélico V. Velha
- Hucam
- Meridional
- Vitória Apart
- Sta. Rita





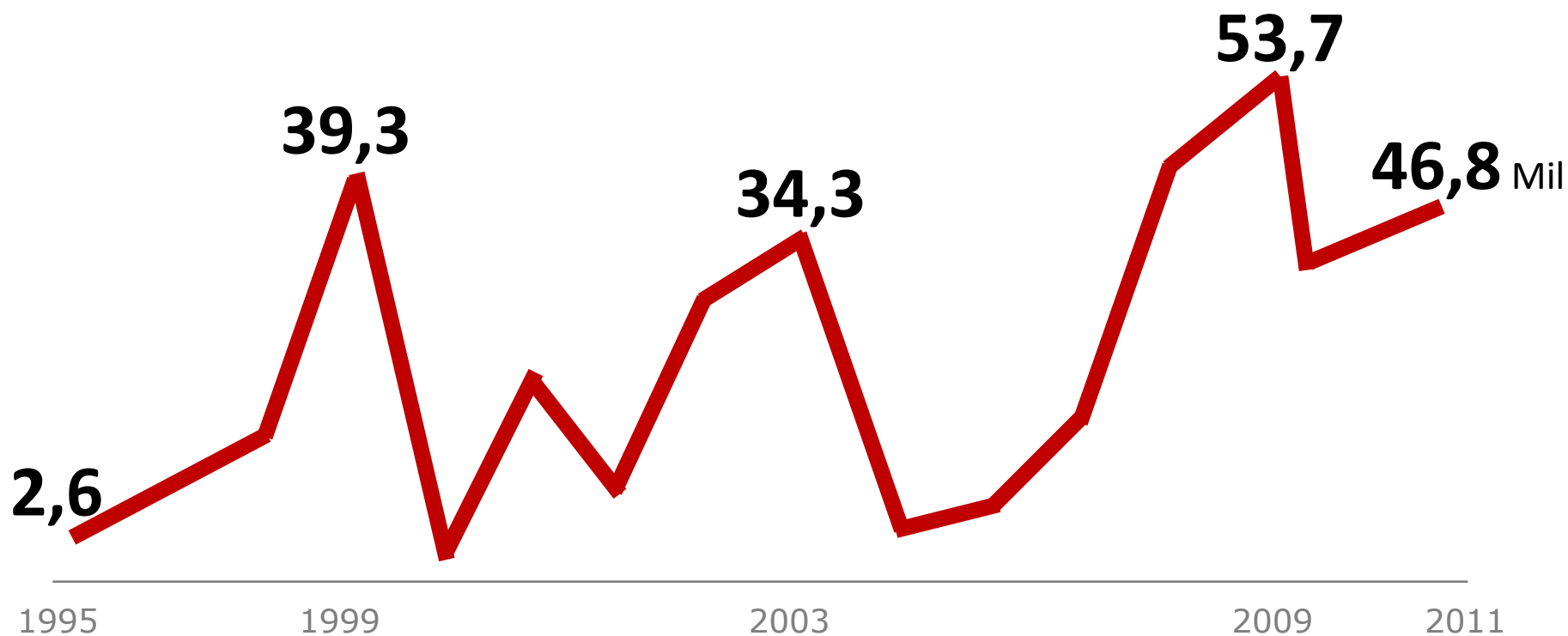
---

# Indicadores de Saúde

# Dengue



# Atendimentos Realizados com Notificação de Dengue



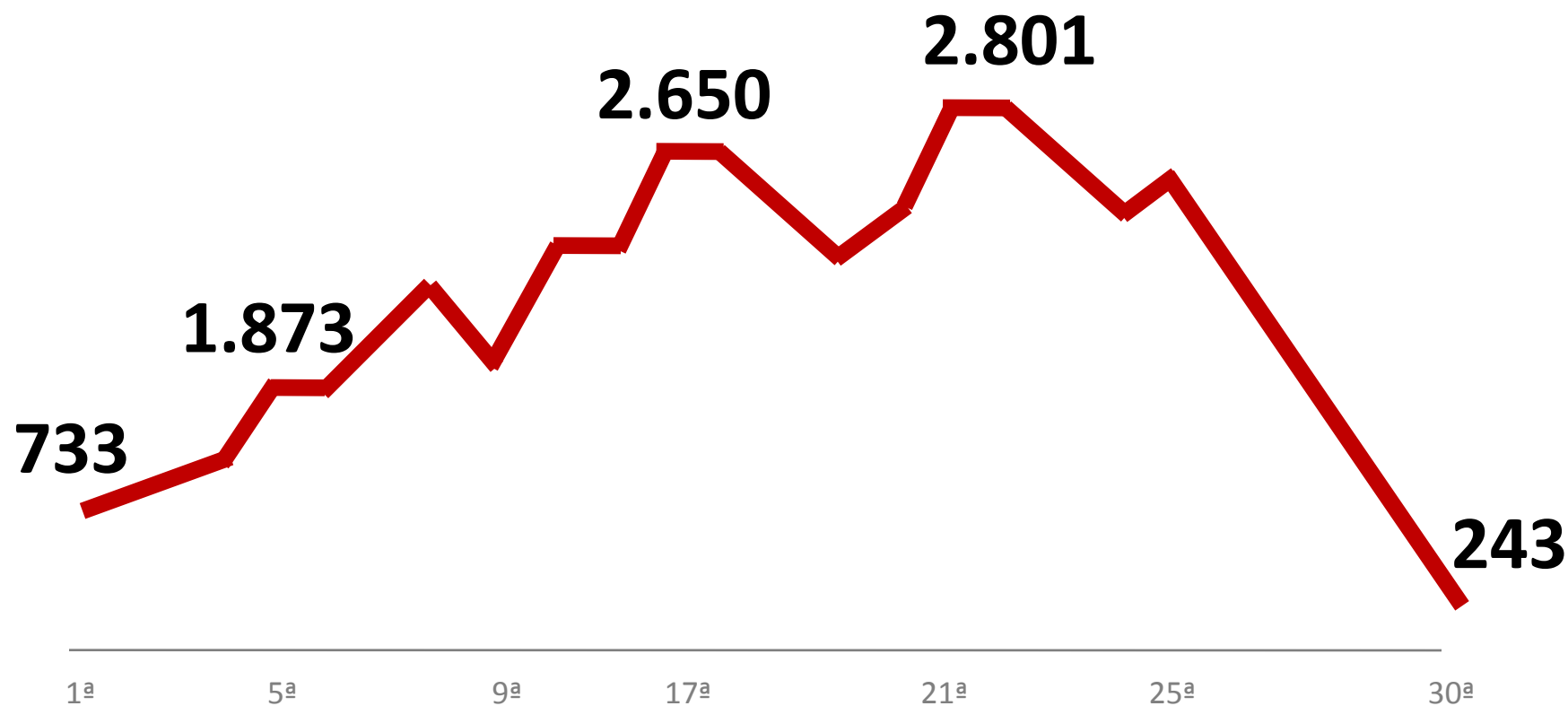
Impacto na saúde com consultas, exames, leitos, UTI, transportes

# Epidemiologia

## Notificações – Semana Epidemiológica



2011



# Letalidade de Dengue ES

1º Semestre



	CASOS NOTIFICADOS	ÓBITOS	% LETALIDADE
2009	49.173	39	6,97
2010	27.330	10	0,8
2011*	45.019	15	2,1

\* Sujeito a alterações (óbitos em investigação)

**Obs.:** Frente a muitos casos da doença, a queda da letalidade demonstra a melhoria na qualidade do atendimento.

# Campanhas de Vacinação

## Cobertura Vacinal



**Gripe** – 463.954 Doses

%

Crianças

**99**

Profissionais de Saúde

**119**

Gestante

**54**

Indígena

**78**

Idosos

**89**

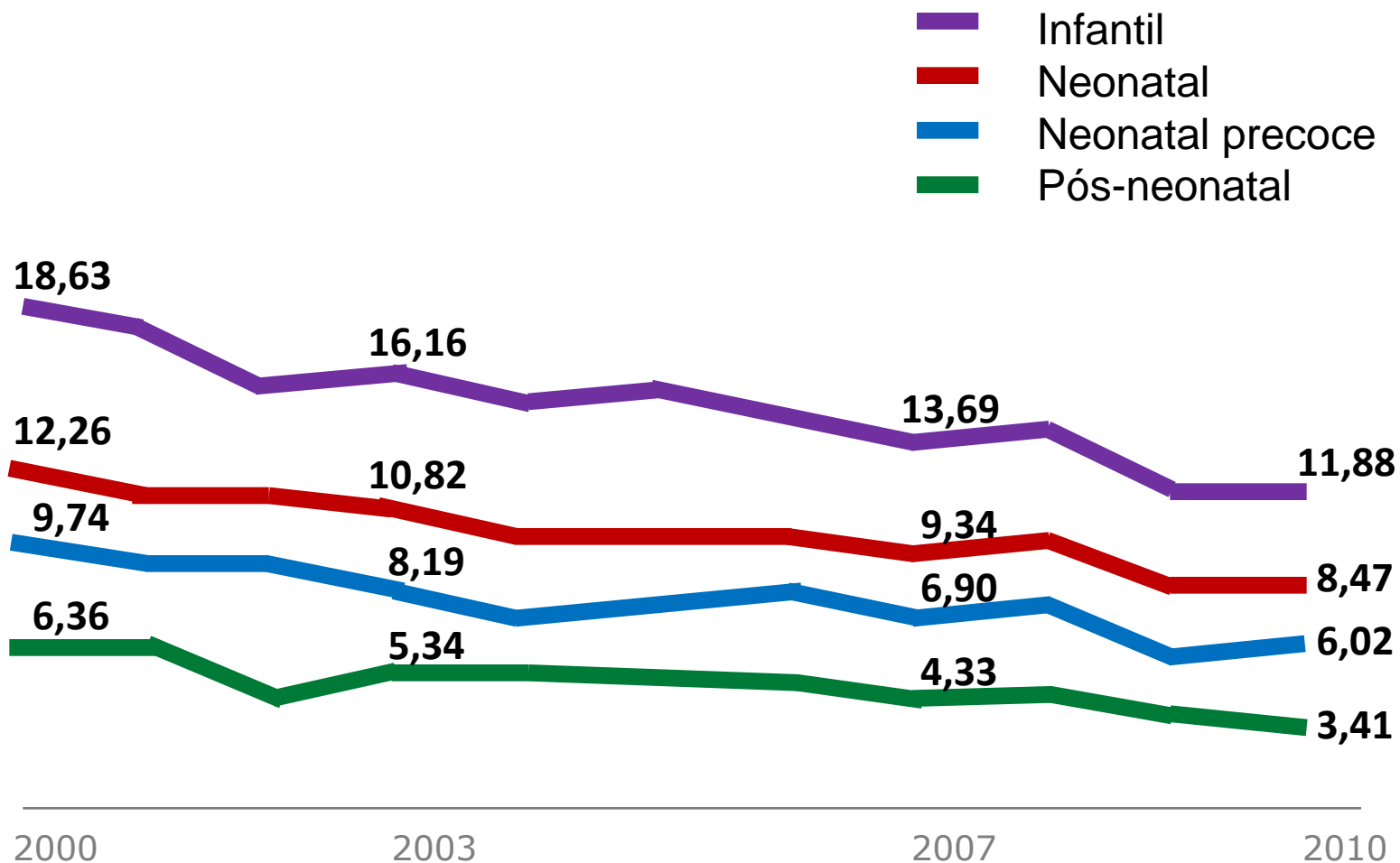
**Total**

**89**

**Pólio** – 255.670 Doses

**102**

# Mortalidade Infantil





# Mortalidade Infantil

Por mil nascidos vivos



	2000	2003	2006	2009
Brasil	21,27	17,90	16,41	14,80
Sudeste	18,68	15,61	14,53	13,18
Espírito Santo	<b>18,63</b>	<b>16,16</b>	<b>15,03</b>	<b>11,96</b>



---

# Auditoria

# Auditoria em Saúde



## Auditoria

**106**

- Acompanhamento das auditorias realizadas em todos os 16 Serviços de Terapia Renal Substitutiva (TRS) do Estado, com base na Política Nacional de Atenção ao Portador de Doença Renal
- Realizado auditoria nos 4 Serviços de Alta Complexidade em Cirurgia Cardiovascular

## Visita Técnica

**07**

## Nota Técnica

**08**

## Total

**121**

# Internações UTI e Enfermaria

Recursos Próprios 2011

---



## Rede Privada

	Diárias
UTIN	4.100
UTI	4.130
Enfermaria	14.889
<b>2.053</b> Pacientes	<b>23.119</b>



---

# Melhoria da Gestão

# Servidores

---



Estatutários	<b>6.190</b>
Contratados	<b>3.022</b>
Cooperativados	<b>673</b>
Comissionados	<b>442</b>
Estagiários	<b>210</b>
Residentes	<b>35</b>
Celetistas	<b>17</b>
<b>Total</b>	<b>10.589</b>



---

## **Concurso Público** - Jan a Jun 2011

- **45** Pediatra
- **5** Supervisores
- **133** Especialistas

# Especialização em Atenção Primária



	2010	2011
Profissionais de nível superior	<b>1.952</b>	<b>1.500</b>
Docentes	<b>230</b>	<b>200</b>
Parcerias (instituições de ensino superior)	<b>13</b>	<b>13</b>

São Camilo / Unesc / Faesa / Salesiana / Pitágoras Linhares e Guarapari / Pio XII  
ESFA / Facastelo / UNISAM / UNIVEN / UNIVIX / UVV

## Qualificação Profissional

Urgência/Emergência – Prev. novas turmas 2011	<b>160</b>
ACS – Prev. novas turmas 2011	<b>1.560</b>



# Qualificação Profissional

---



**2011**

Estágio curricular obrigatório

**4.574**

Estágio remunerado

**210**

Curso Nacional de Qualificação de Gestores do SUS

**230**

Curso de Especialização Gestão do Trabalho e Educação para o SUS

**28**

# Saúde Digital

## Evolução do Projeto



2005/06



**1ª Fase - Piloto**

- HSL
- LACEN
- Regulação de U/E

2007/08



**1ª Fase - Piloto**

- Sede SESA
- Farmácia Cidadã /CRE Metropolitano

2009/10



**2ª Fase**

- HABF
- HIMABA
- HDS
- HRAS
- HEAC
- HSA
- HEC

2011/12



**3ª Fase**

- Hospitais próprios do Interior
- CREs
- SRSs
- CAPAAC

# Conselho Estadual de Saúde



## Reuniões ordinárias /extraordinárias

2003	2004	2005	2006	2007	2008	2009	2010	Jun 2011
<b>24</b>	<b>16</b>	<b>15</b>	<b>13</b>	<b>10</b>	<b>16</b>	<b>13</b>	<b>12</b>	<b>09</b>

## Resoluções

2003	2004	2005	2006	2007	2008	2009	2010	Jun 2011
<b>85</b>	<b>181</b>	<b>63</b>	<b>40</b>	<b>42</b>	<b>47</b>	<b>56</b>	<b>59</b>	<b>24</b>

# Conselho Estadual de Saúde





# OBRIGADO!

[tadeumarino@saude.es.gov.br](mailto:tadeumarino@saude.es.gov.br)

SECRETARIA  
DA SAÚDE



GOVERNO DO  
**ESPÍRITO  
SANTO**  
CRESCER É COM A GENTE