

Prestação de Contas

3º Quadrimestre de 2016



GOVERNO DO ESTADO
DO ESPÍRITO SANTO
Secretaria da Saúde



Apresentação



- **Financiamento**
- **Judicialização**
- **Atenção à Saúde**
- **Planejamento Estratégico 2015-2018**



Financiamento da Saúde

Execução Orçamentária



Fonte	Dotação Inicial	Dotação Atualizada
Estadual	1.670.260.250	1.807.547.073
Federal	586.639.291	630.643.794
Outras (PROPAAE/BNDES)	190.000.000	197.900.000
Total Geral	2.446.899.541	2.636.090.867

Execução Orçamentária/Financeira



2016

Orçamento Executado

2.330.872.404

Recursos Próprios

1.761.773.519

Recursos Federais

564.247.228

Outras Fontes (PROPÆ/BNDES)

4.851.657

Despesas Próprias

com Ações e Serviços Públicos de Saúde



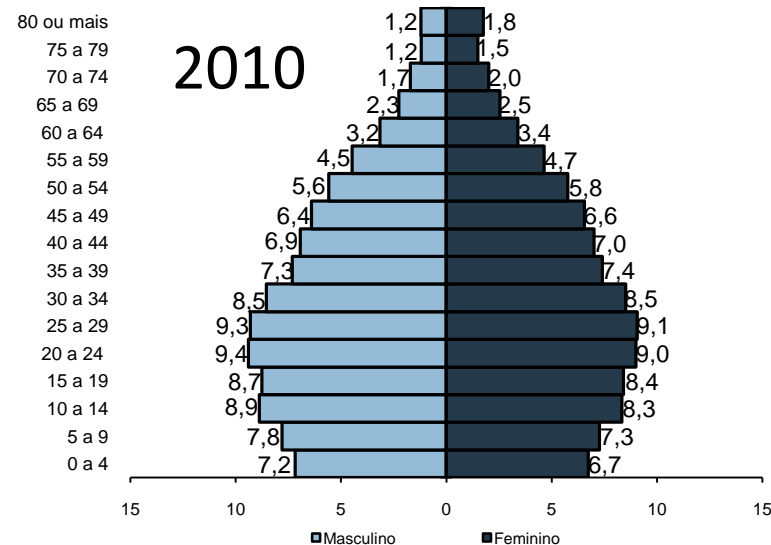
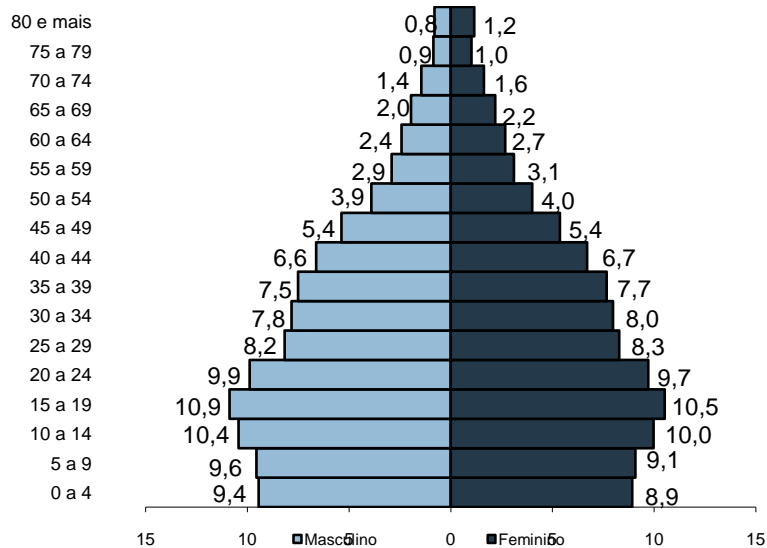
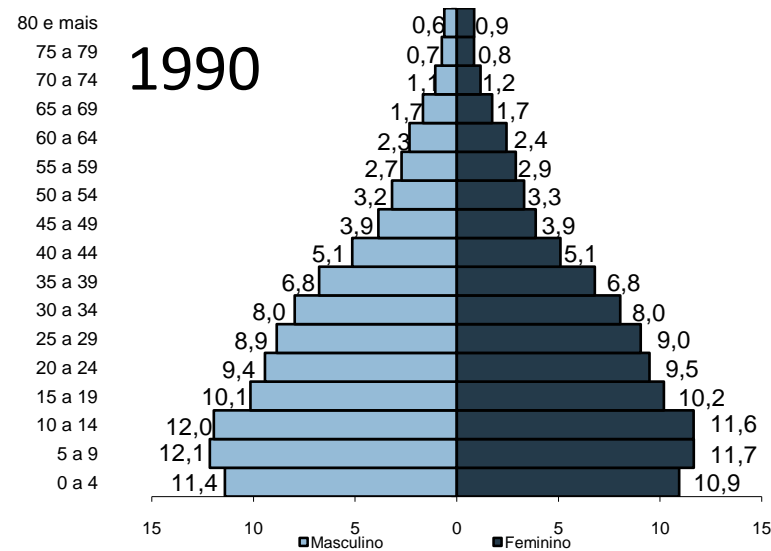
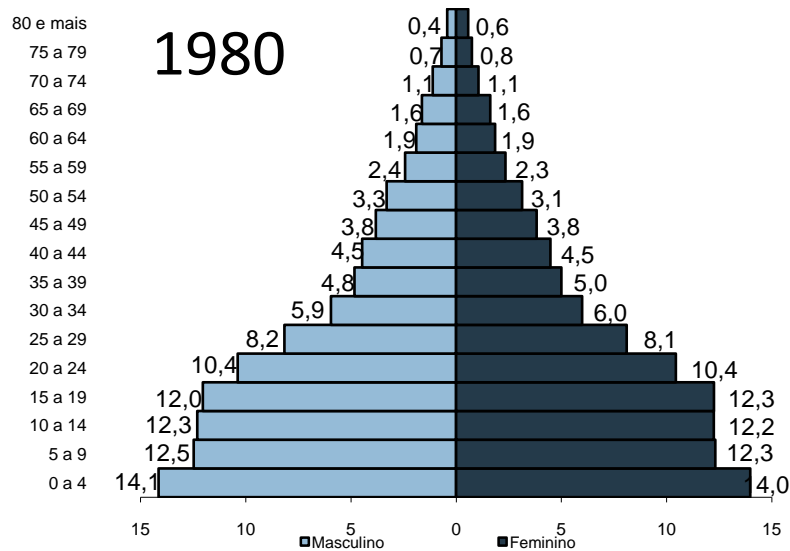
ESTADO	2016
Amazonas	22,33
Espírito Santo	18,12
Tocantins	17,95
Amapá	16,7
Roraima	16,58
Mato Grosso do Sul	16,38
Pernambuco	14,99
Demais – abaixo de 15%	



Perfil Epidemiológico

Como vive, adoece e morre
a população capixaba

Pirâmide Etária





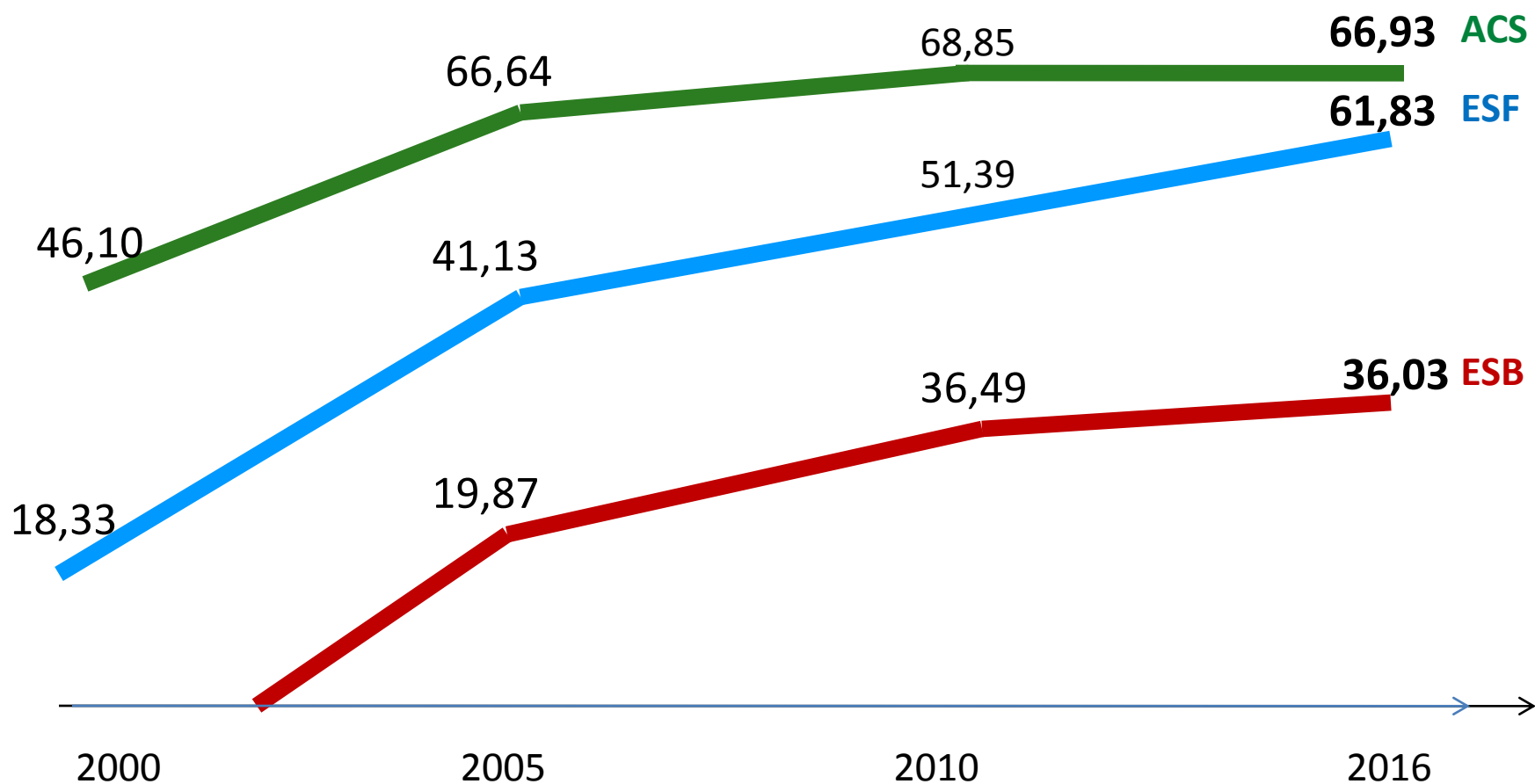
Atenção à Saúde

Atenção Primária à Saúde ES



Estimativa de Cobertura Populacional ES

(DAB/MS dezembro 2016)



Atenção Primária à Saúde ES

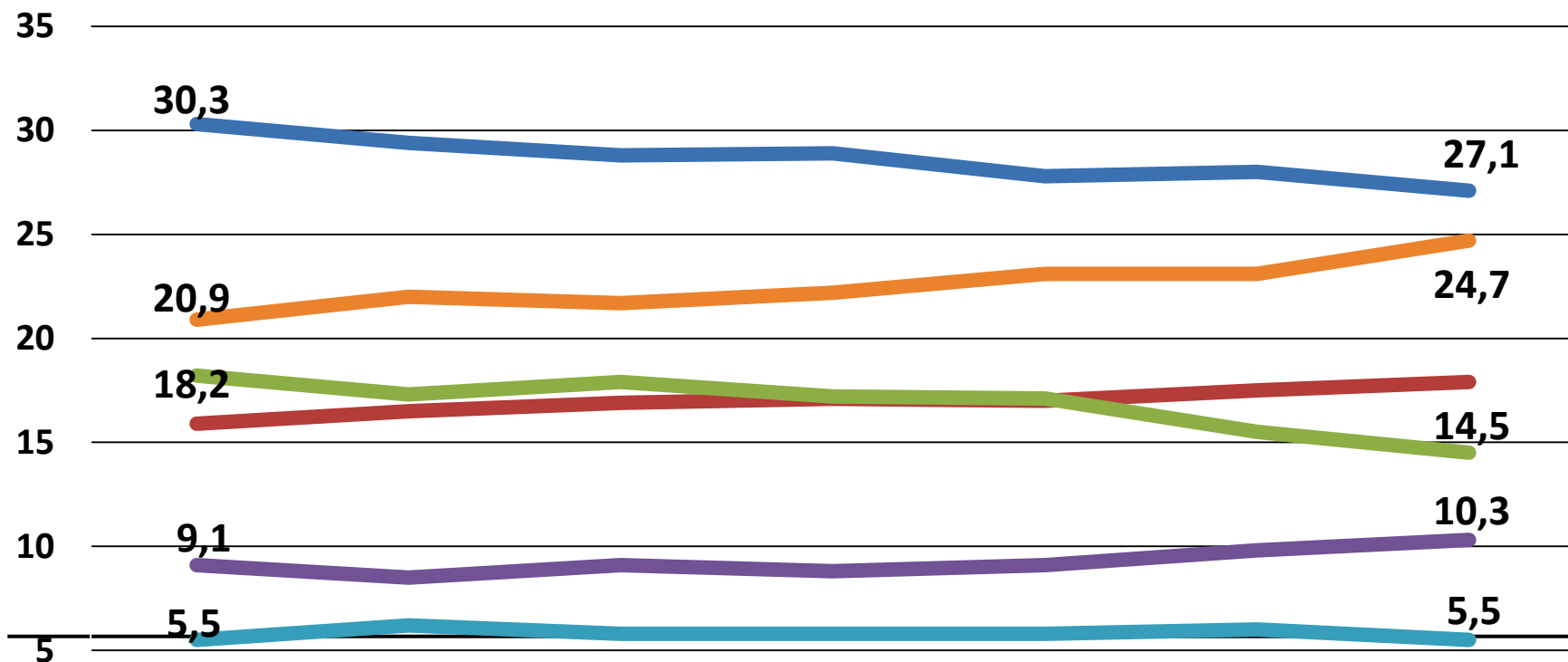


APS números do ES

(DAB/MS dezembro 2016)

Equipes	Municípios	Credenciados	Implantados	Cobertura
Saúde da Família	77	829	696	61,83 %
Saúde Bucal	69	539	415	36,03 %
ACS	77	6.710	4.915	66,93 %
NASF Tipo I	8	32	12	
NASF Tipo II	9	19	9	
NASF Tipo III	1	2	1	

Principais Causas de Óbitos (%)



— Doenças do aparelho circulatório

— Neoplasias (tumores)

— Causas externas

— Doenças do aparelho respiratório

— Doenças endócrinas nutricionais e metabólicas

— Demais causas

abril 2016

Consultas SUS 2016



	2015	2016 *
CONSULTA BÁSICA	5.901.584	4.805.636
CONSULTA ESPECIALIZADA	3.793.669	3.211.917

*(12 meses – Dezembro ainda incompleto), dados sujeitos a revisão

Leitos ES



	Jan 2015	Dez. 2016
SUS	6.121 sendo 536 UTI	5.852 sendo 493 UTI
Não SUS	2.768 sendo 657 UTI	2.679 sendo 501 UTI
Total	8.889 sendo 1293 UTI	8.531 sendo 994 UTI

Internações SUS-ES



	2015	2016
Federal	10.782	11.289
Estadual	74.038	76.516
Municipal	18.878	17.510
Contratado	5.549	3.358
Filantrópico	121.196	116.283
TOTAL	230.443	224.956

Valor

	2015	2016
Federal	20.258.566,69	24.567.009,68
Estadual	80.276.938,33	91.093.853,81
Municipal	10.668.861,35	9.880.546,50
Contratado	9.747.562,10	10.359.052,34
Filantrópico	146.283.150,19	155.983.662,44
TOTAL	267.235.078,66	291.884.124,77

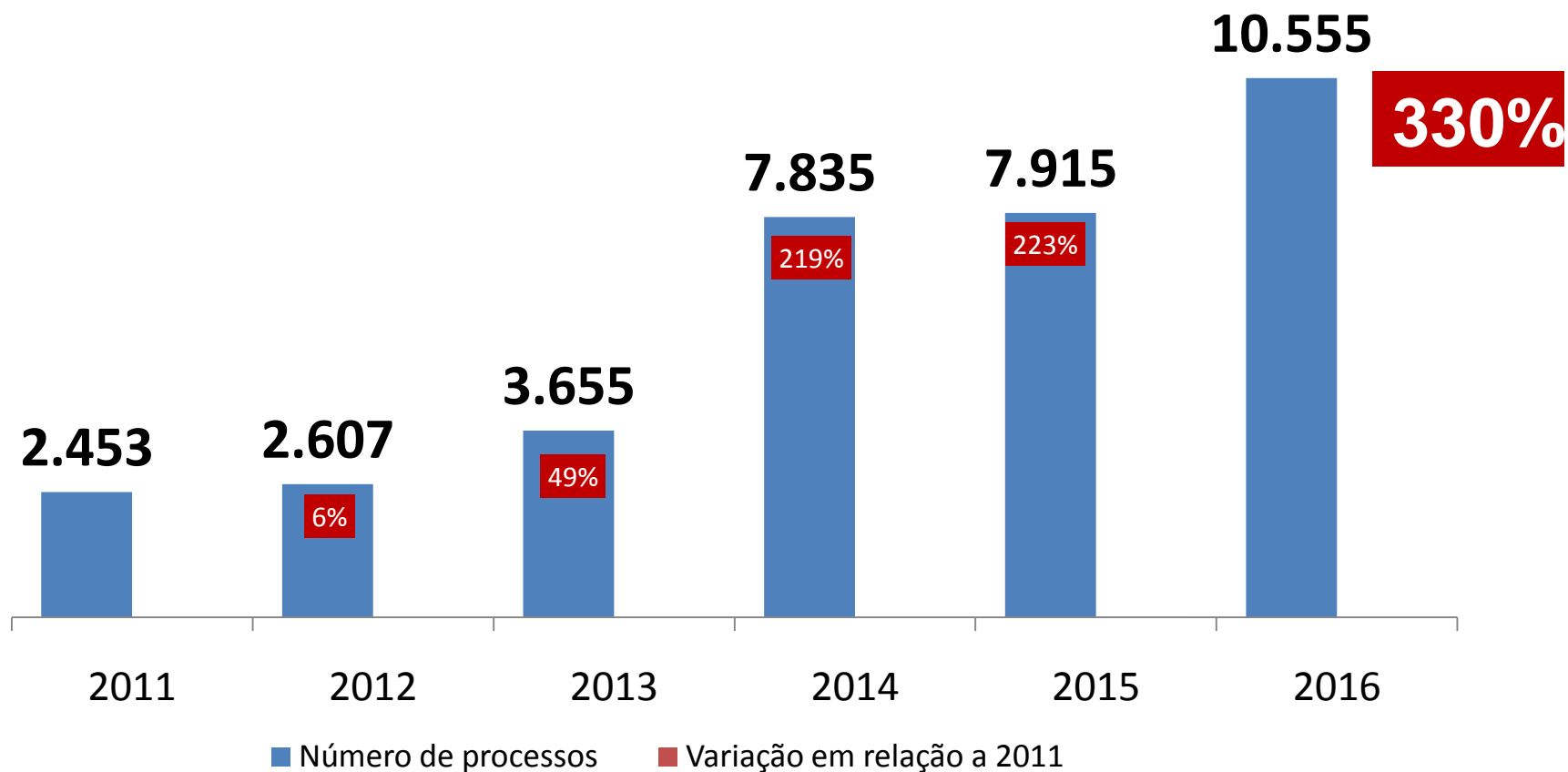


Judicialização

Judicialização da Saúde



EVOLUÇÃO DA JUDICIALIZAÇÃO

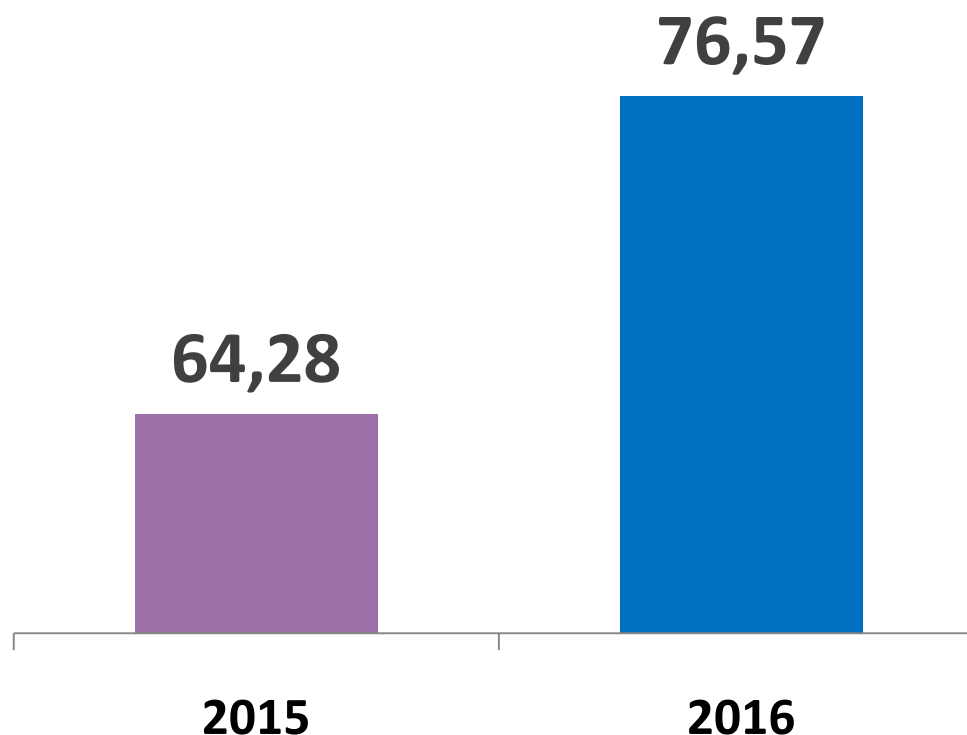


Judicialização da Saúde

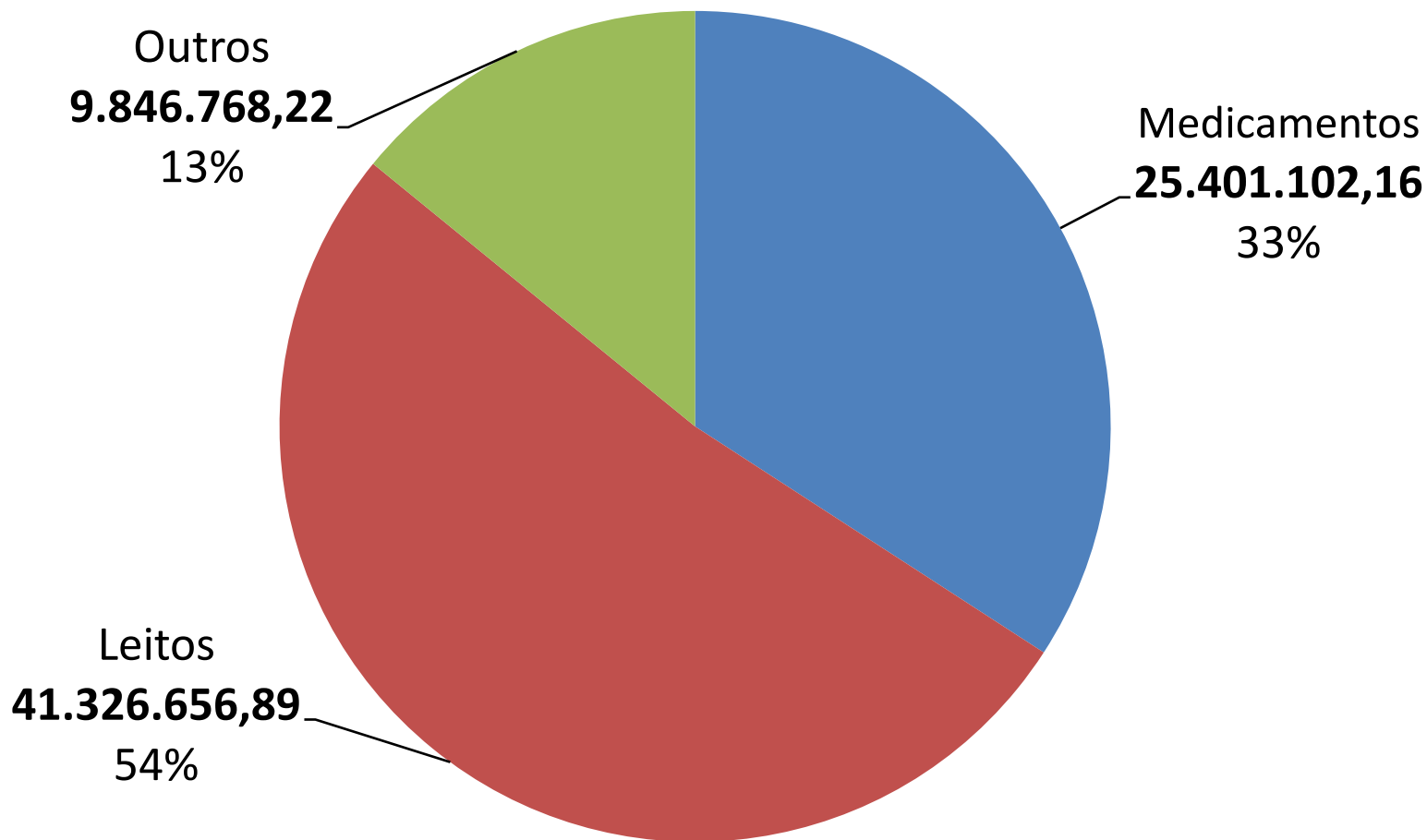


EVOLUÇÃO DA JUDICIALIZAÇÃO

Gastos com mandados judiciais (R\$ Milhões)



Gastos com Demanda Judicial 2016



Judicialização no ES



Projeto Gestão Estratégica da Judicialização

- Termo de Cooperação Técnica entre a SESA e a SES-SP enviado para assinatura em 18/01/2017
- Convênio de Cooperação Técnica entre a SESA e a DPES assinado 23/01/2017



Gerência de Auditoria em Saúde

Auditorias em Andamento



Nº Processo	Execução	Demandante	Unidade Auditada	Finalidade
64942163	Em Andamento	GAB	SRSV- Procedimento	Auditoria-Mandado Judicial
70609306	Em Andamento	GAS	H. Evangélico de V. V.	Auditoria
71917926	Em Andamento	Sup. Cachoeiro	Air Liquide	Auditoria-Pagamento
74761790	Em Andamento	SSAS	Sta. Casa de Misericórdia Vitória	Auditoria-Pagamento
76455874	Em Andamento	GAS	H. S. Marcos	Auditoria
75703980	Sobrestado	GRASS	H. E. São Lucas	Auditoria-Irregularidade Execução do Contrato
75880733	Em Andamento	SSAS	H. E. e Mat. Sílvio Avidos	Auditoria na Empresa UNIVIDA
76043614	Em Andamento	MS	SESA	Auditoria-Relatório Anual de Gestão
76156672	Em Andamento	GCMASS	H. Santa Rita de Cássia	Auditoria-Falha no Faturamento
76272885	Em Andamento	SSAROAS	SAMU	Auditoria
76378900	Em Andamento	Litoral Med	Clínica dos Acidentados	Auditoria-Denúncia
76415350	Em Andamento	SEAUD-MS	Ass. Benf. Santa Maria	Auditoria-Devolução de Recursos ao FNS/MS

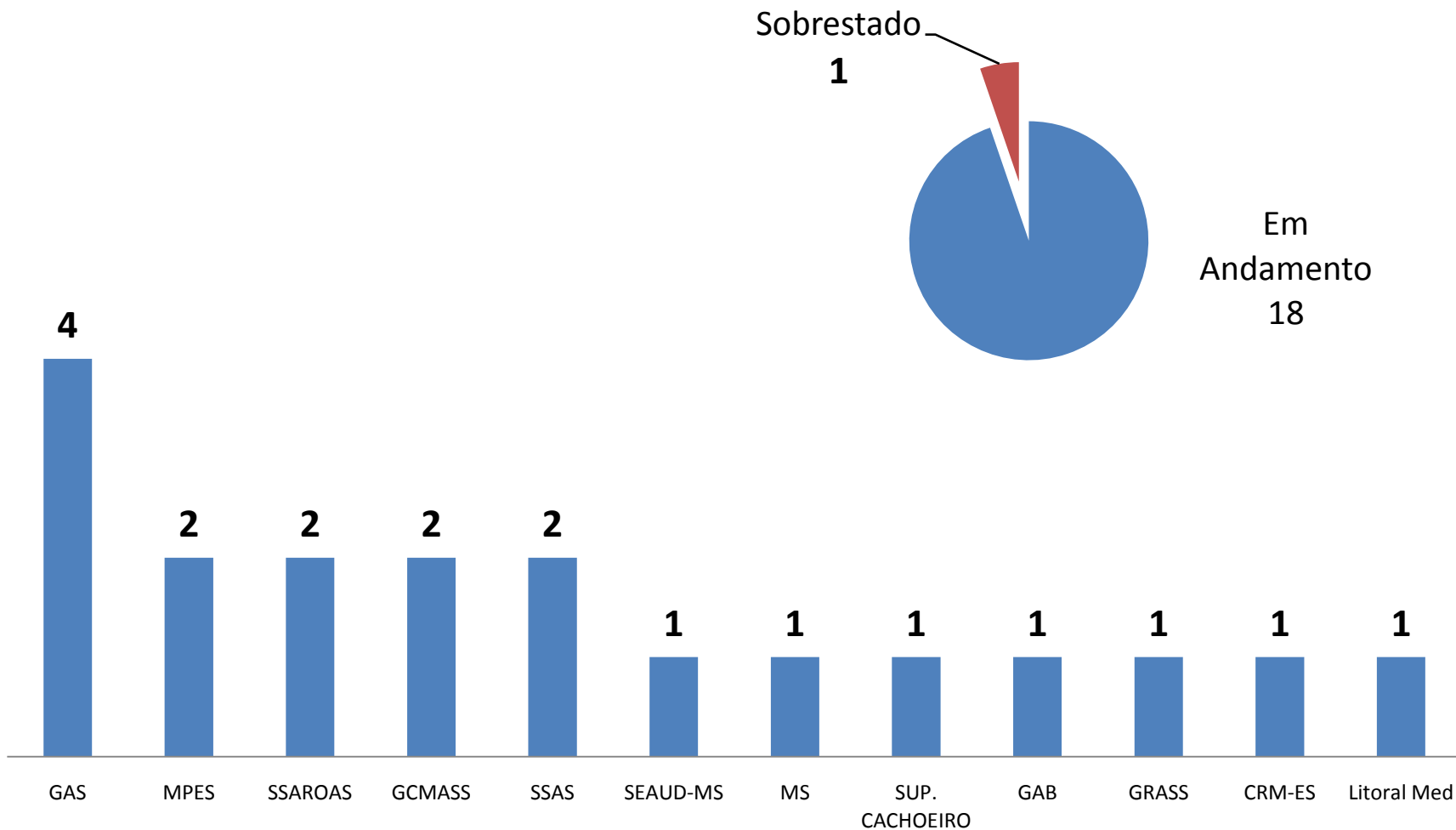
Auditorias em Andamento



Nº Processo	Execução	Demandante	Unidade Auditada	Finalidade
75886340	Em Andamento	MPES	Centro de Detenção de Viana II-CDPV II	Auditoria-Verificação do Equip. BODY SCANNER
74920987	Em Andamento	GAS	H. Evangélico C. Itapemirim	Auditoria-Pagamento Indenizatório
71436103	Em Andamento	SSAROAS	Clínica dos Acidentados	Auditoria-Pagamento
72347066	Em Andamento	CRM-ES	Santa Casa de Iúna	Auditoria-Procedimento
76272664	Em Andamento	MPES	Fund. H. Mat. S. José	Auditoria-Apuração de morte de criança
75853299	Em Andamento	GCMASS	H. E. de Urgência e Emergência	Auditoria-Pagamento
30330262	Em Andamento	GAS	H. E. e Maternidade Sílvio Avidos	Auditoria-Pagamento de Despesas Hospitalares

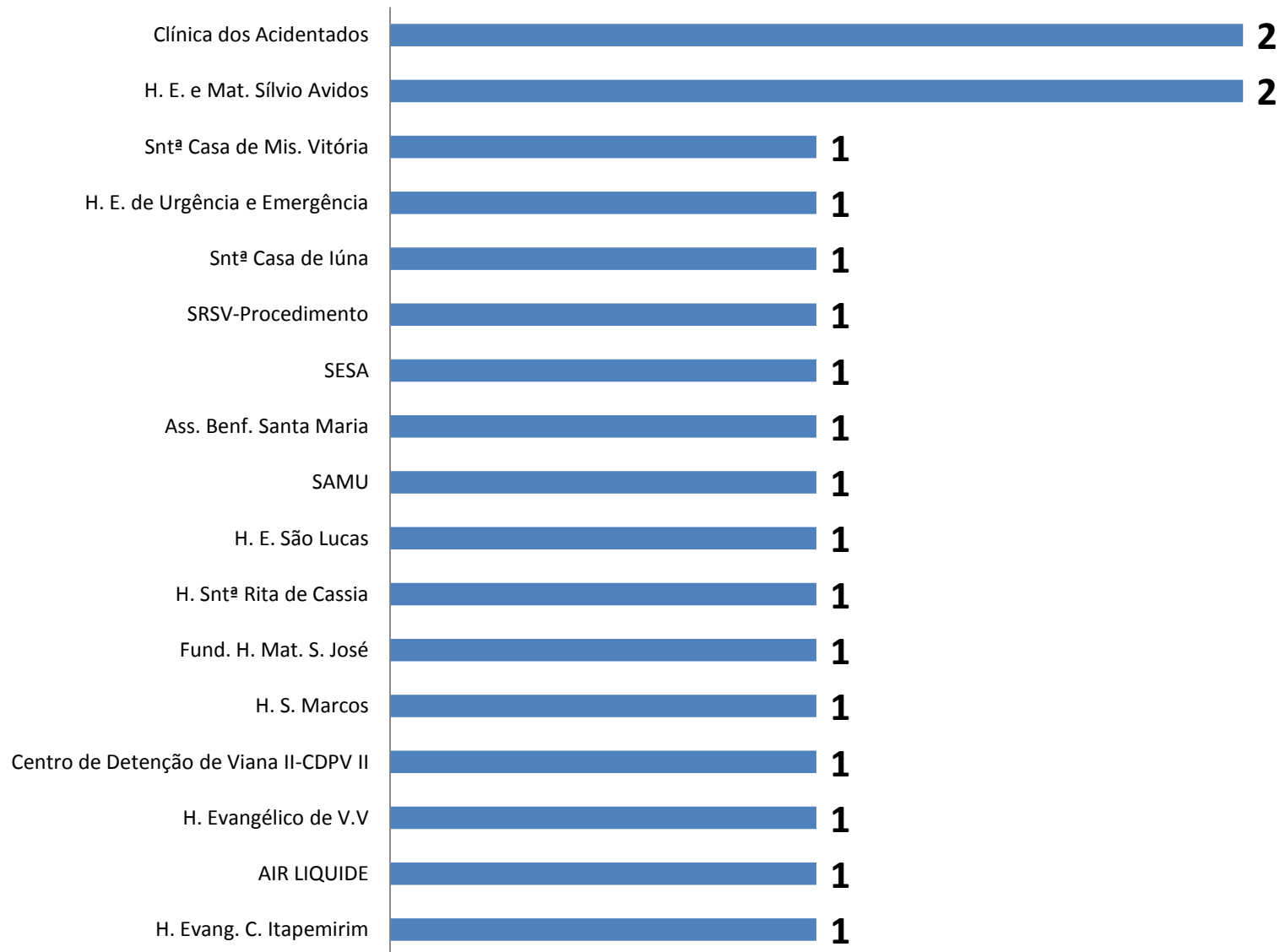
Auditorias em Andamento

Por Demandante



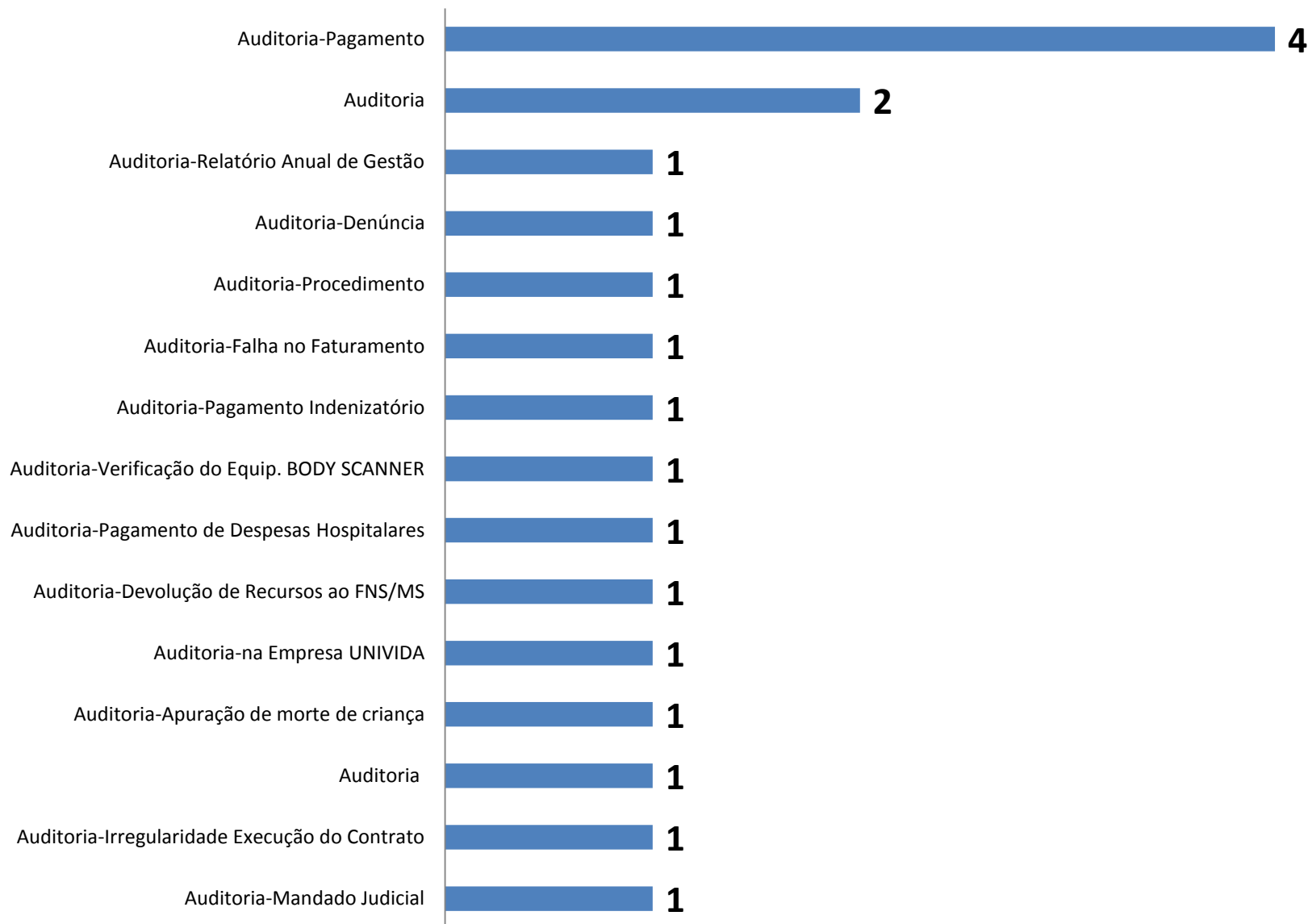
Auditorias em Andamento

Por Unidade



Auditorias em Andamento

Por Finalidade



Auditorias Concluídas



Nº Processo	Execução	Demandante	Unidade Auditada	Nº Auditoria	Finalidade
70479135	Concluído	SSAS	H. E. Infantil e Mat. Alzir Bernadino Alves	148/2016	Auditoria
70479178	Concluído	GAS	H. E. Antônio Bezerra de Faria	149/2016	Auditoria
72177128	Concluído	SSAS	H. E. Infantil e Mat. Alzir Bernadino Alves	143/2016	Auditoria
75009560	Concluído	GAS	Instituto Capixaba do Rim	145/2016	Auditoria
75757893	Concluído	PGE	Santa Rita de Cássia	130/2016	Auditoria
73768928	Concluído	GAS	Vitória Saúde	072/2016	Auditoria
74401327	Concluído	MPES	Policlínica de Ref. UVV	095/2016	Auditori-Denúncia
71947477	Concluído	MPES	Ferrovários	098/2016	Auditoria
75225212	Concluído	Mandado Judicial ECAA-SRS	JT Saúde	110/2016	Auditoria-Realização de Procedimentos
69839980	Concluído	NSIAS	H. E. Infantil N. Sr.ª da Glória	146/2016	Auditoria-COOPERCIGES
69840245	Concluído	SSAS	H. E. Antônio Bezerra de Faria	147/2016 Complementar	Auditoria-COOPERCIGES
71104496	Concluído	GAS	EPIMED	111/2016	Auditoria

Auditorias Concluídas



Nº Processo	Execução	Demandante	Unidade Auditada	Nº Auditoria	Finalidade
75111560	Concluído	MPES	H. E. São Lucas	107/2016	Auditoria
74943545	Concluído	SSAROAS	Vitória Saúde	121/2016	Auditoria-Pagamento
74952234	Concluído	Mandado Judicial/ECAA-SRS	JT Saúde	131/2016	Auditoria-Realização de Procedimentos
73095842	Concluído	Mandado Judicial/ECAA-SRS	H. Mata da Praia	091/2016	Auditoria-Realização de Procedimentos
75226812	Concluído	Auditoria-Realização de procedimento	JT Saúde	113/2016	Mandado Judicial /ECAA-SRS
76405818	Concluído	SSAS	H. Infantil Francisco de Assis	Apenas Análise do Processo	Auditoria-Acompanhamento da auditoria do DENASUS
74746448	Concluído	Mandado Judicial/ECAA-SRS	M. M Otorrinios LTDA	102/2016	Auditoria-Realização de Procedimentos
74807145	Concluído	GAS	SRSV	100/2016	Auditoria-Aquisição de Bolsas Coletoras
75978768	Concluído	MPF	H. Univ. Cassiano de Moraes	141/2016	Auditoria-Déficit de Profissionais obstetras
76034275	Concluído	Mandado Judicial/ECAA-SRS	JT Saúde	144/2016	Auditoria-Realização de Procedimentos
74609238	Concluído	SSAROAS	H. Iraelita Albert Einstein	096/2016	Auditoria
70340188	Concluído	SSAROAS	Clínica dos Acidentados	119/2016	Fluxo de Atendimento do SUS

Auditorias Concluídas



Nº Processo	Execução	Demandante	Unidade Auditada	Nº Auditoria	Finalidade
74388959	Concluído	SSAROAS	Vitória Saúde	085/2016	Auditoria - Planilha de Produtividade e Relatórios de Remoção
69540128	Concluído	SSAROAS	R. Giori	112/2016	Auditoria-Pagamento
75329743	Concluído	GAS	Método Therasuit	126/2016	Auditoria-Procedimento
75252147	Concluído	MPF	Sec. Municipal de Saúde e Saneamento da P. Alegre	N/A	Auditoria
75853825	Concluído	Mandado Judicial/ECAA-SRS	JT Saúde	135/2016	Auditoria-Realização de Procedimentos
65391020	Concluído	GAS	Santa Casa de Mis. Vitória	140/2016	Auditoria-Apuração do Atendimento
74214268	Concluído	SSAROAS	H. E. Dr. Jayme Santos Neves	086/2016	Auditoria - Verif. Leitos Disp.
75013525	Concluído	Mandado Judicial/ECAA-SRS	N. Lemos Neto Ltda	123/2016	Auditoria-Realização de Procedimentos
69540039	Concluído	SSAROAS	R. Giori	129/2016	Auditoria
75325560	Concluído	GAS	Gerência Estadual Ass. Farmacêutica	132/2016	Auditoria
75006634	Concluído	GAS	H. E. São Lucas	122/2016	Auditoria-Denúncia
69169683	Concluído	SSAROAS	Clínica dos Acidentados	106/2016	Auditoria-Pagamento

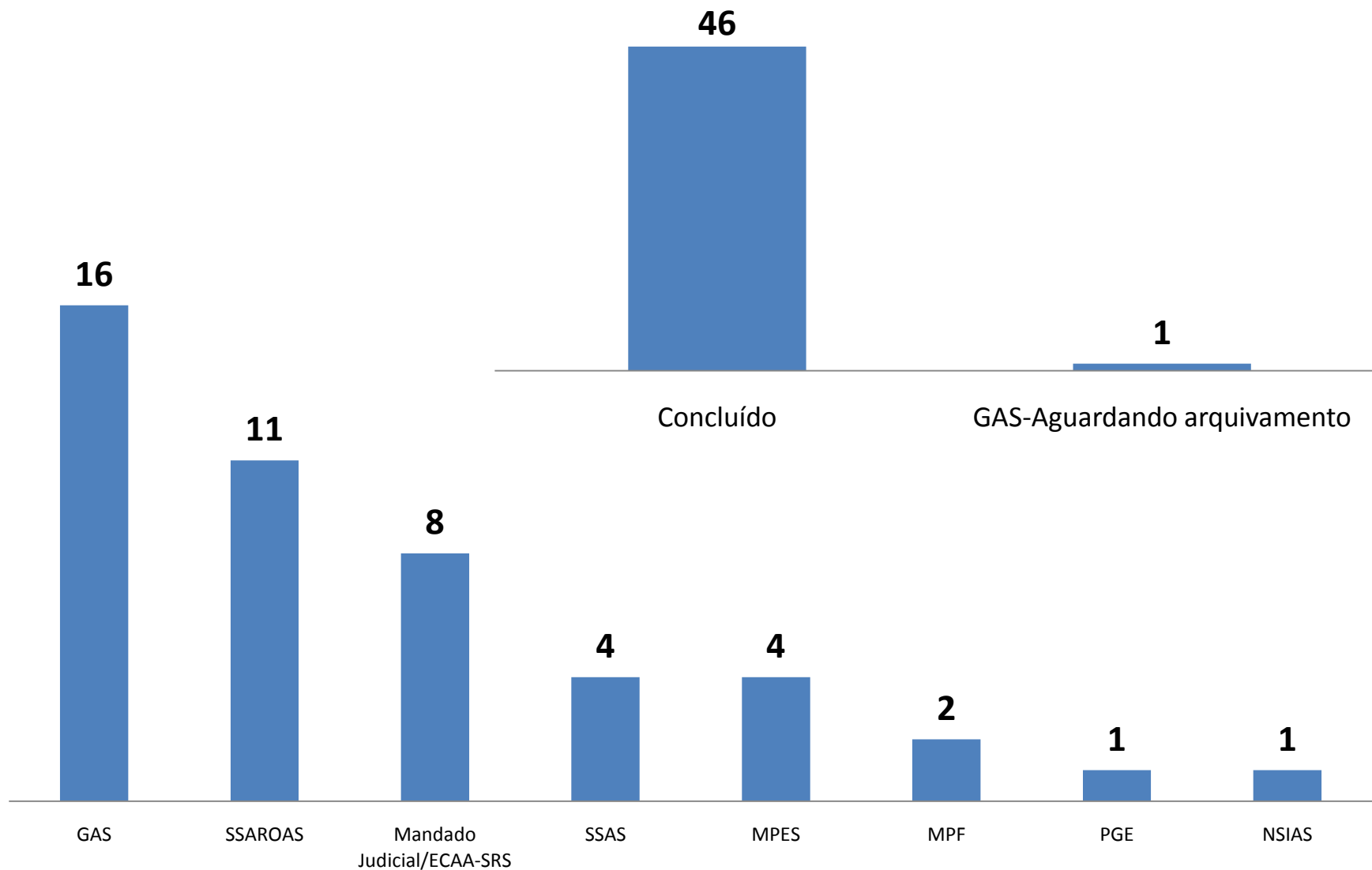
Auditorias Concluídas



Nº Processo	Execução	Demandante	Unidade Auditada	Nº Auditoria	Finalidade
68900260	Concluído	SSAROAS	CREMASCO	124/2016	Auditoria
70342105	Concluído	SSAROAS	CREMASCO	125/2016 Complementar	Auditoria
76422275	Concluído	SSAROAS	H. E. São Francisco	**	Auditoria-Denúncia
74848461	Concluído	GAS	Global Hospitalar	050/2016	Auditoria-Pagamento Indenizatório
75504073	GAS- Aguardando arquivamento	MPES	Santa Casa de C. Itapemirim	041/2016	Auditoria-Prestação de Serviços Hemodiálise
75513439	Concluído	GAS	Santa Casa de C. Itapemirim	031/2016	Auditoria-Mandado Judicial Maus Tratos
73939633	Concluído	GAS	H. Evangélico C. Itapemirim	033/2016	Auditoria-Pagamento
75150743	Concluído	GAS	H. Evangélico C. Itapemirim	034/2016	Auditoria-Pagamento de OPME
75815818	Concluído	GAS	H. E. São José do Calçado	048/2016	Auditoria-Pagamento Indenizatório
75140861	Concluído	GAS	H. Evangélico C. Itapemirim	030/2016	Auditoria-Pagamento de OPME
71917926	Concluído	GAS	Air Liquide Brasil Ltda	052/2016	Auditoria-Pagamento

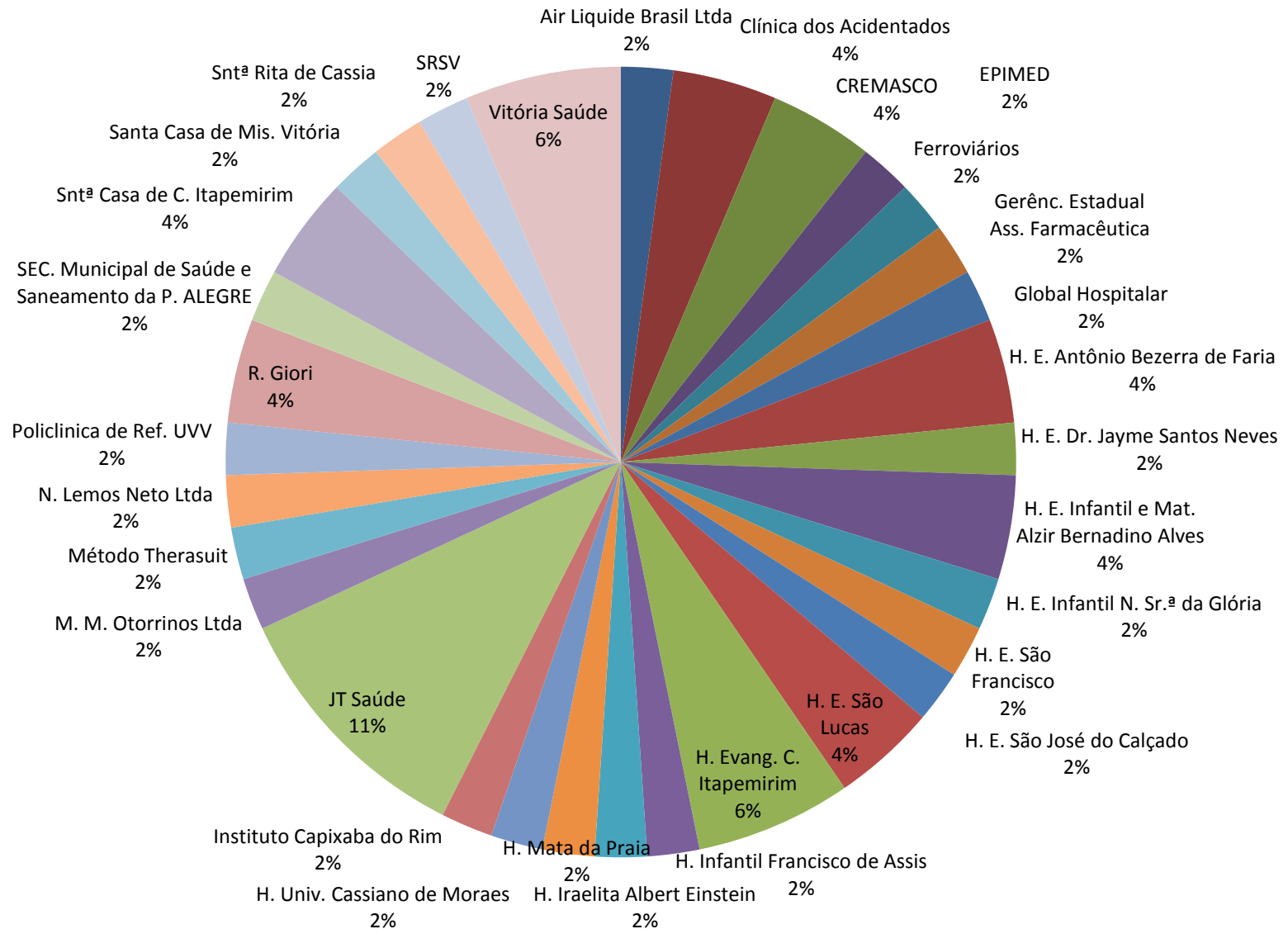
Auditorias em Andamento

Por Demandante



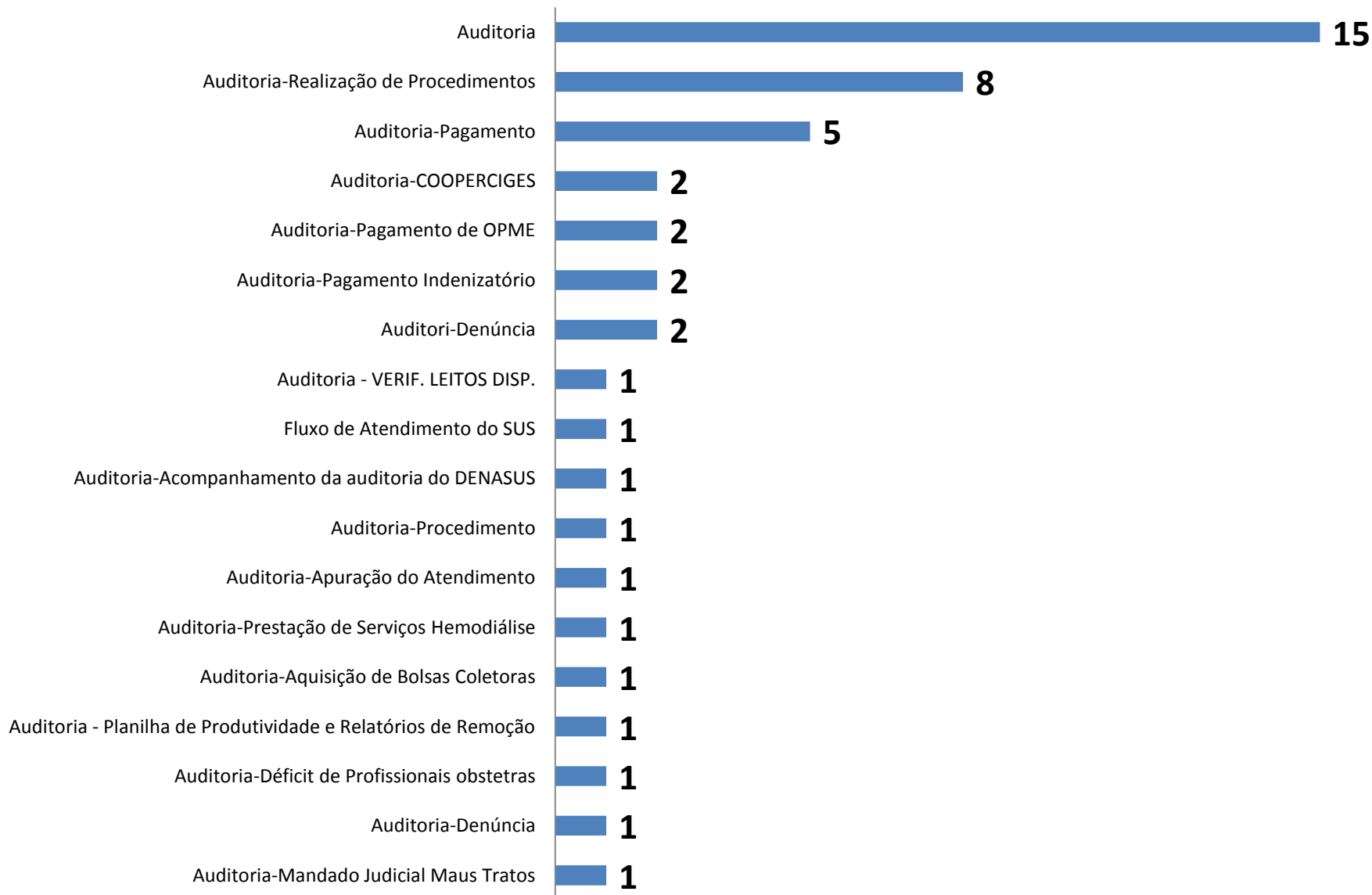
Auditorias Concluídas

Por Unidade



Auditorias Concluídas

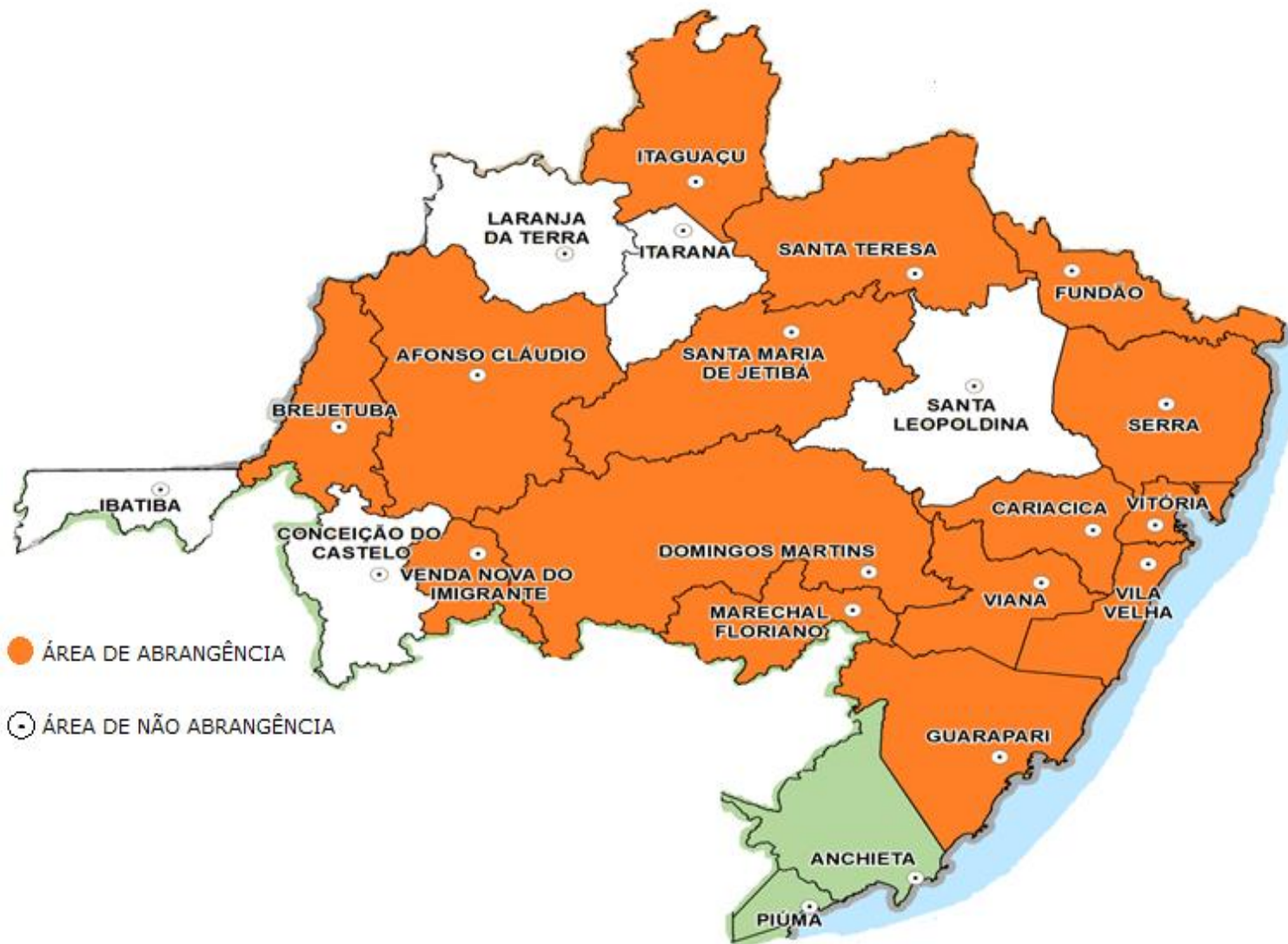
Por Finalidade





SAMU 192

População do Território de Abrangência do Serviço



Ligações Recebidas



	2015	2016
Total de ligações	266.142	297.486
Regulações Médicas	23.229	36.898
Envio de ambulâncias e transferências	17.397	16.226

Acidentes de Trânsito

2016



Tipo de Acidentes

Atropelamento	1.301
---------------	--------------

Automóvel	2.879
-----------	--------------

Moto	4.386
------	--------------

Bicicleta	1.022
-----------	--------------

Total	9.588
-------	--------------

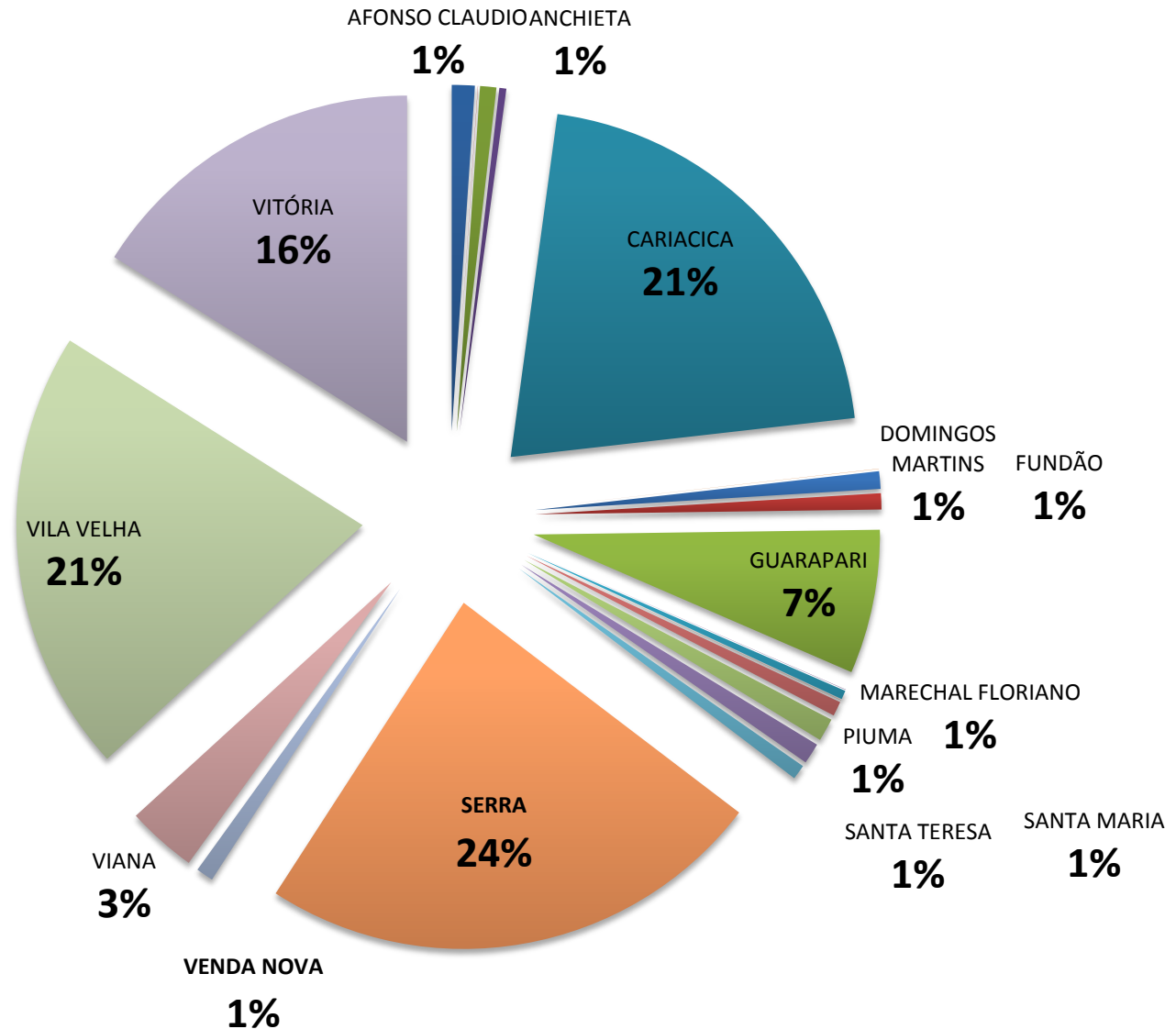
Envio de Ambulâncias



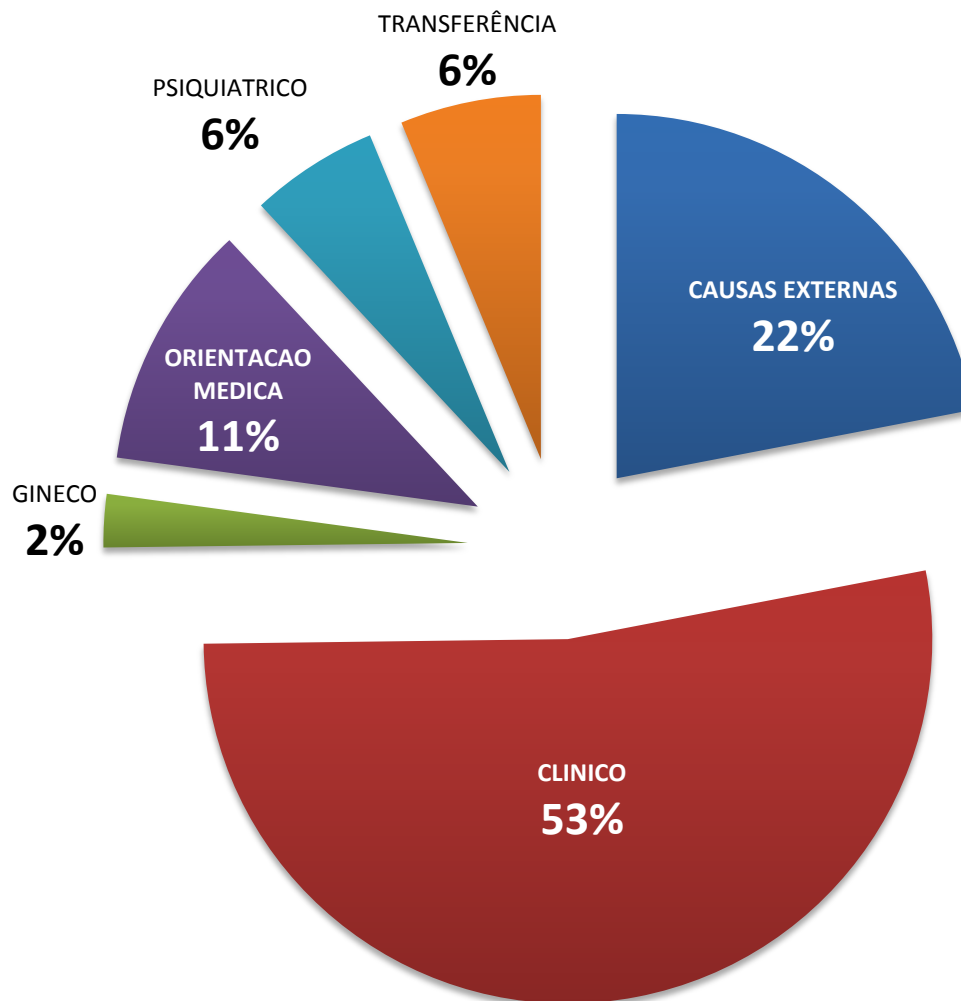
Tipo de Envios

USA	(18%)	2.897
USB	(73%)	11.913
Motolância		62
Apoio (UR, Concessionária)	(8%)	1.354
Total	(135 Dia)	16.226

Atendimentos por Município



Classificação das Regulações Médicas – 09 a 12/2016



Atividades Realizadas



Capacitações Internas e Externas, Processos Seletivos e Atividades diversas realizadas – NEP 09/2016 a 12/2016

- **Integração e Capacitação Admissional:** Atividade realizada conforme demanda interna – 7 realizadas até a presente data.
- **Processo Seletivo Técnico em Enfermagem Socorrista:** Aplicação de prova teórica, prova prática e entrevista – 2 realizados até a presente data.
- **Processo Seletivo Enfermeiro Socorrista:** Aplicação de prova prática e entrevista – 2 realizados até a presente data.
- **Processo Seletivo TARM/PCD:** Entrevista e prova prática – 6 realizados até a presente data.

Atividades Realizadas



- **Processo Seletivo Motorista Socorrista:** Aplicação de prova teórica, prova prática e entrevista – 6 realizados até a presente data.
- **Processo Seletivo Médico Socorrista:** Aplicação de prova teórica, prova prática e entrevista – 06 realizados até a presente data.
- **Participação na I Oficina Intersectorial Vida no Trânsito** Secretaria Municipal de Saúde. Participantes: Equipe NEP - 01 evento realizado até a presente data.
- **Capacitação Profissional - Empresa Hospidrogas:** Treinamento para uso do Glucosept. Participantes: Técnicos em Enfermagem e Enfermeiros - 01 realizada.



Urgência e Emergência

Ações e Capacitações



Capacitação em Urgências Vasculares em parceria com HCOR/PROADI-SUS

As vagas foram ofertadas para os municípios da Região Metropolitana
Público alvo: Enfermeiros de Unidade de Pronto Atendimento, Hospitais da Rede de Atenção às Urgências e Emergências e Pronto Atendimento.

Módulo: Teórico e Prático com duração de 8 horas

Total de profissionais capacitados: 177

Período: 13/12/2016 a 16/12/2016



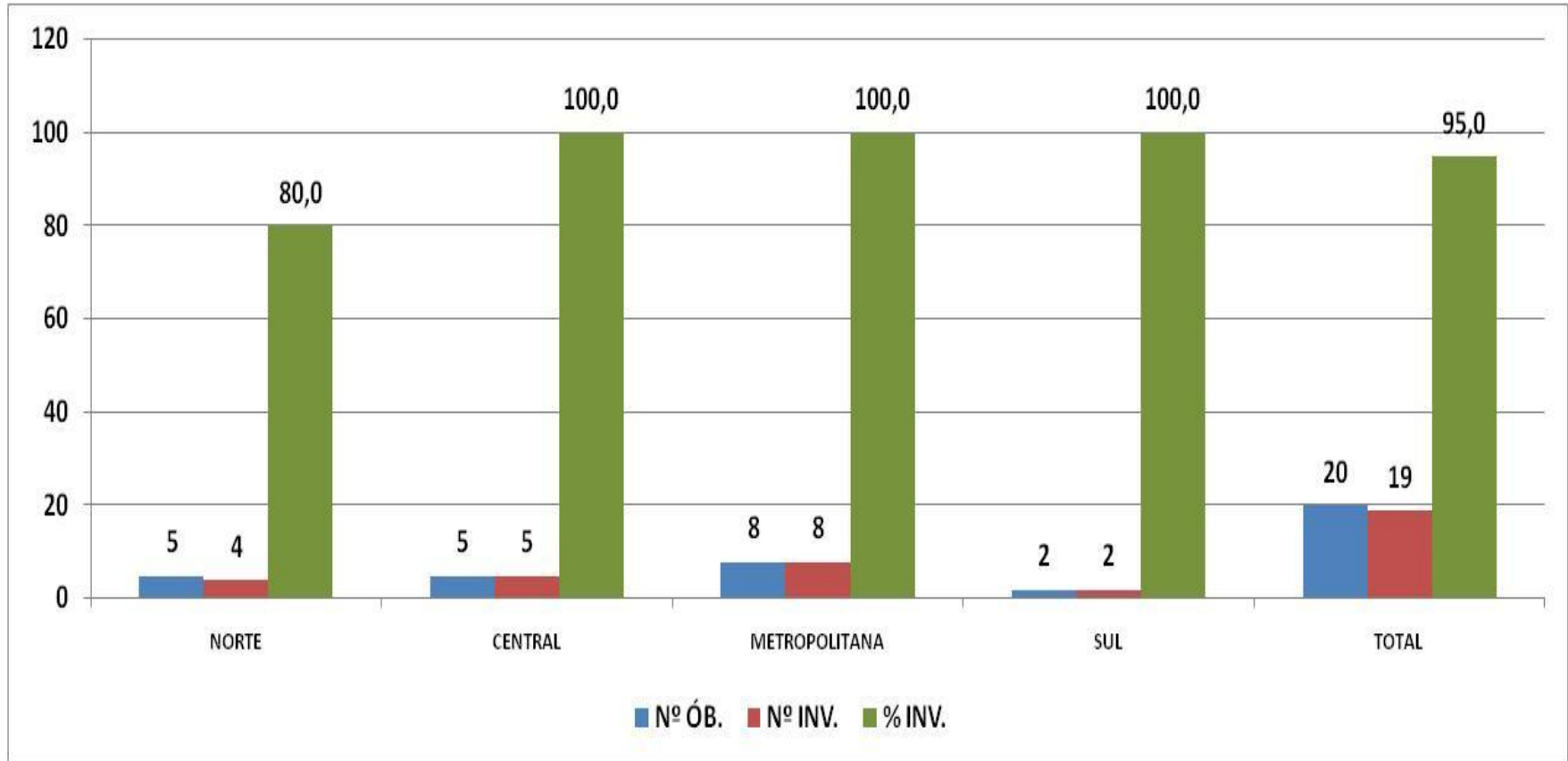


Vigilância do Óbito Materno e Infantil

Óbito Materno Investigado



Óbitos Maternos Investigados, por Regiões de Saúde e ES, 2016*

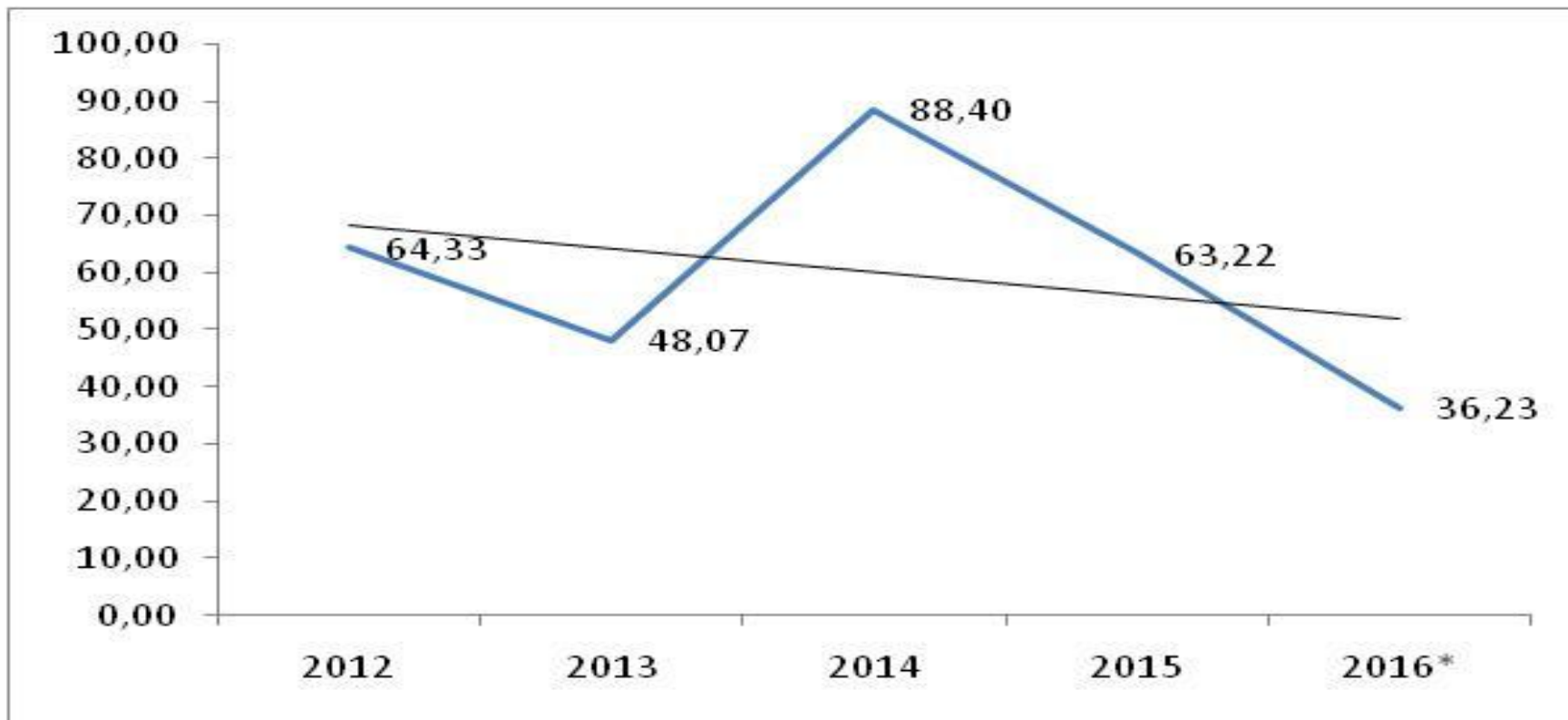


Meta: 100%

Razão de Mortalidade Materna



100.000 Nascidos Vivos, ES - Período 2012 a 2016*

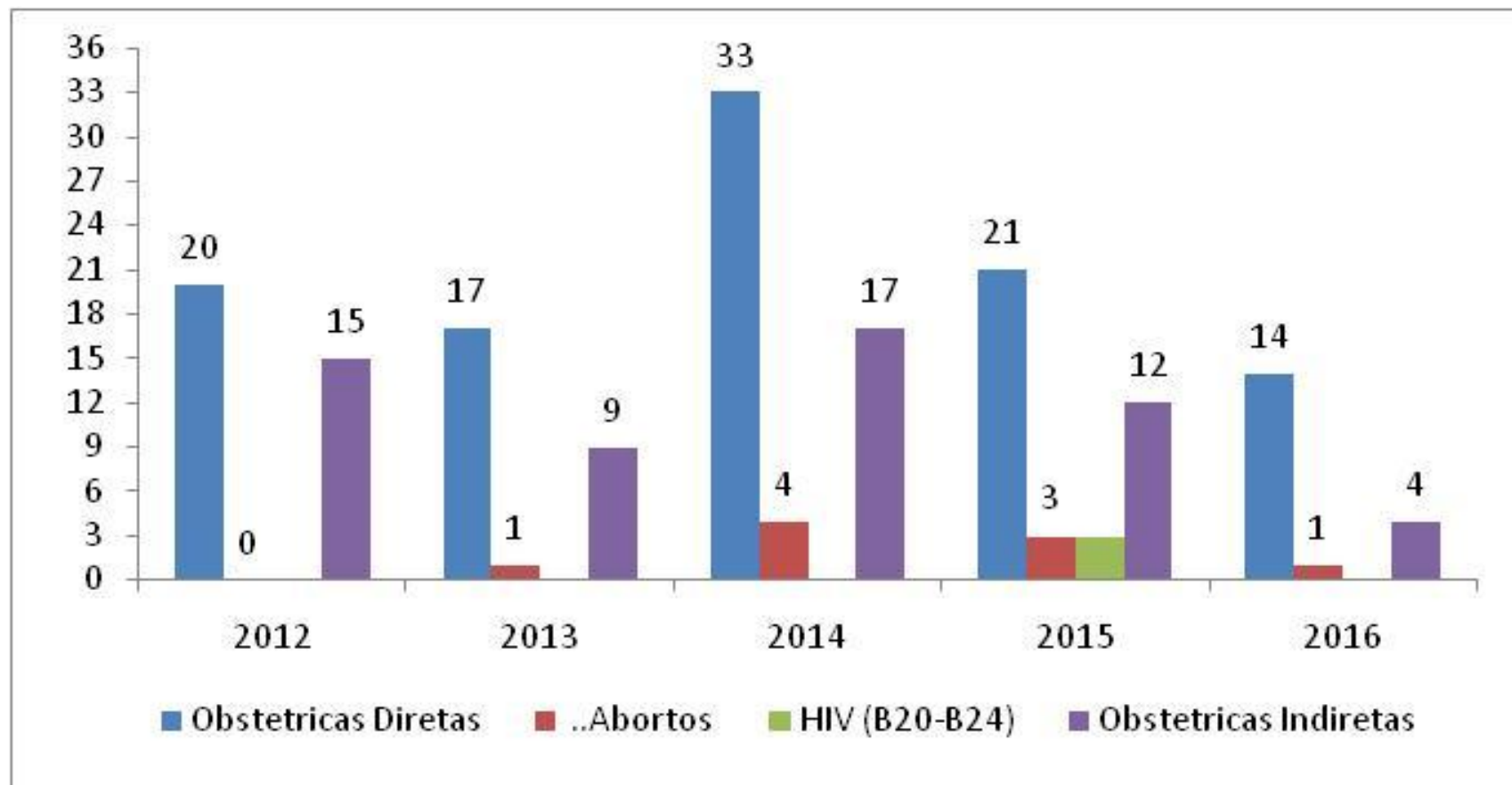


- Ideal: até 10 mortes maternas por 100 mil NV.
- Aceitável: até 20 mortes maternas por 100 mil NV.
- Índice médio: até 49 mortes maternas por 100 mil NV.

Óbito Materno Segundo Causas



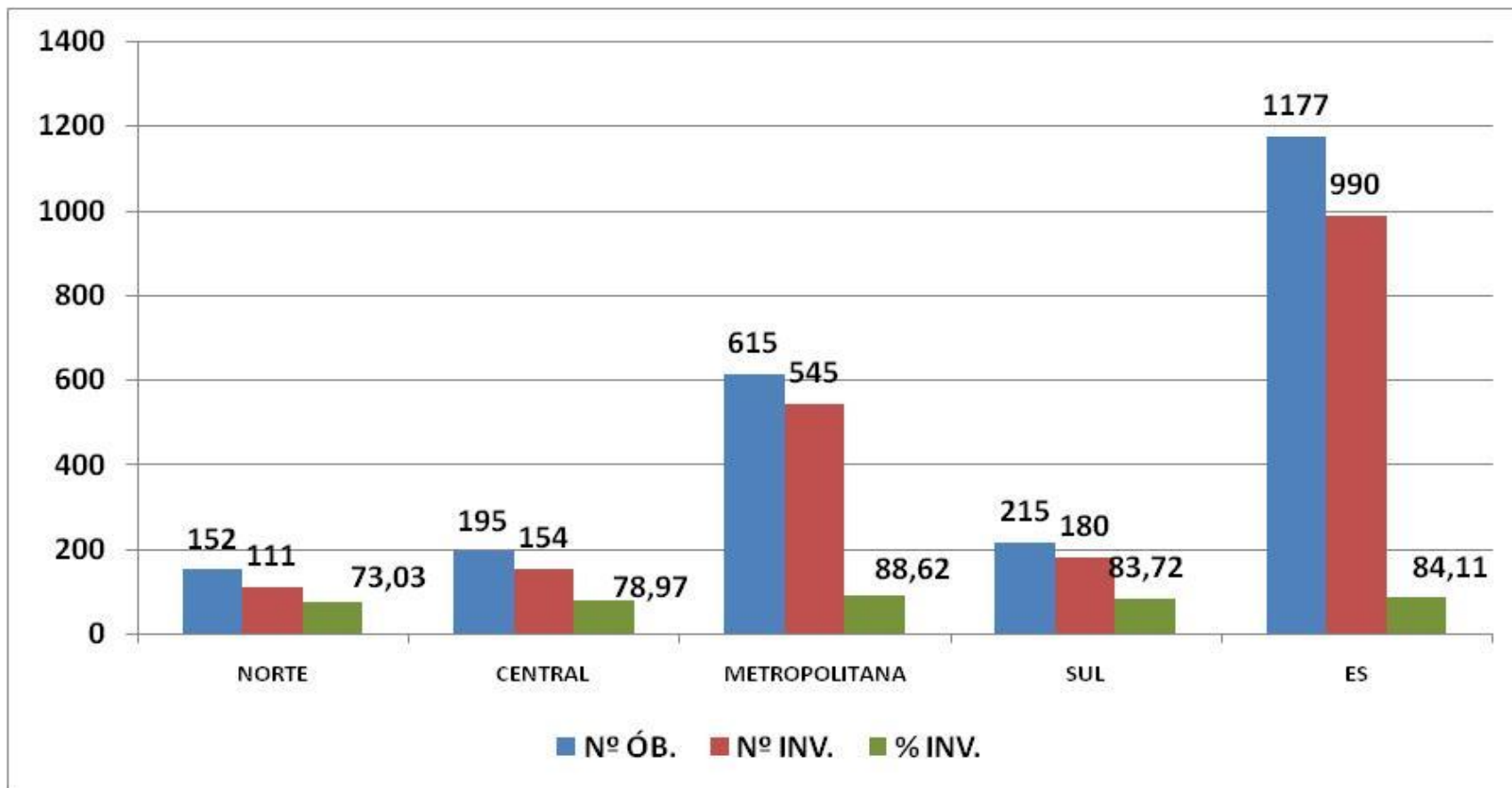
ES - 2012 a 2016*



Óbito de Mulheres em Idade Fértil



Segundo Regiões de Saúde e ES, 2016*

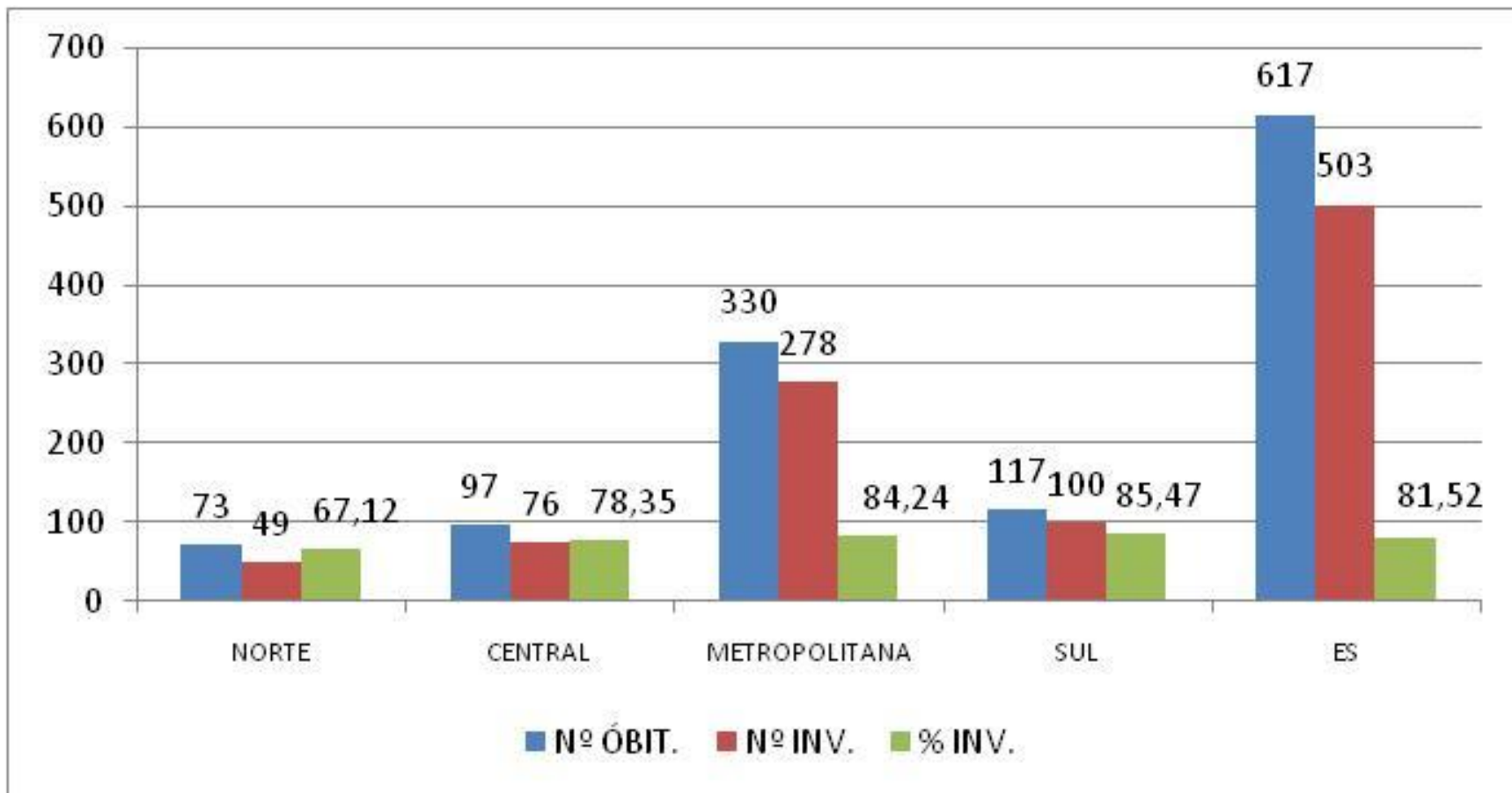


Meta: 85%

Óbito Infantil Investigado



Segundo Regiões de Saúde e ES, 2016*



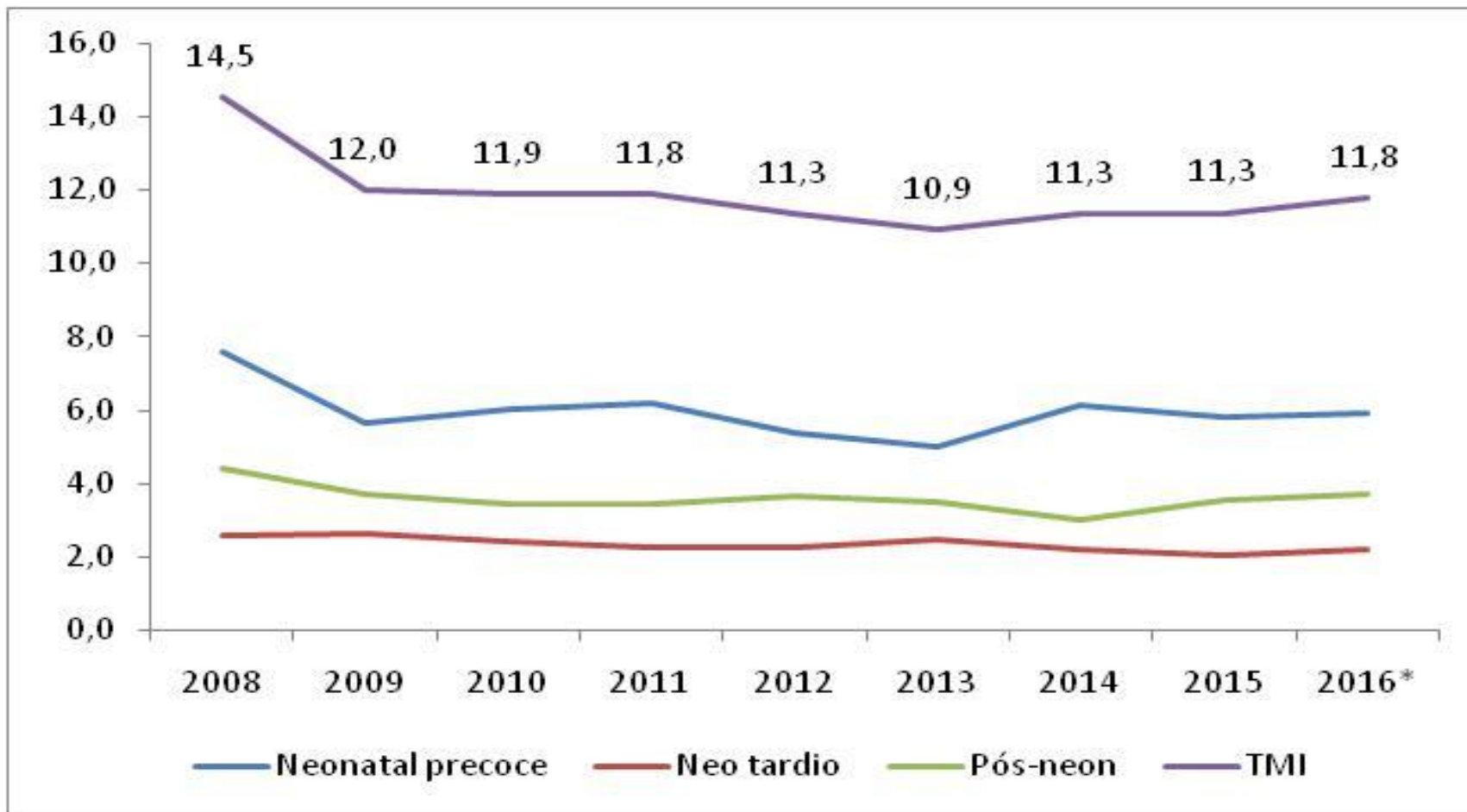
Meta: 85%

Fonte: SIM - 17/02/17. - * Dados sujeitos à revisão.

Taxa de Mortalidade Infantil (TMI)



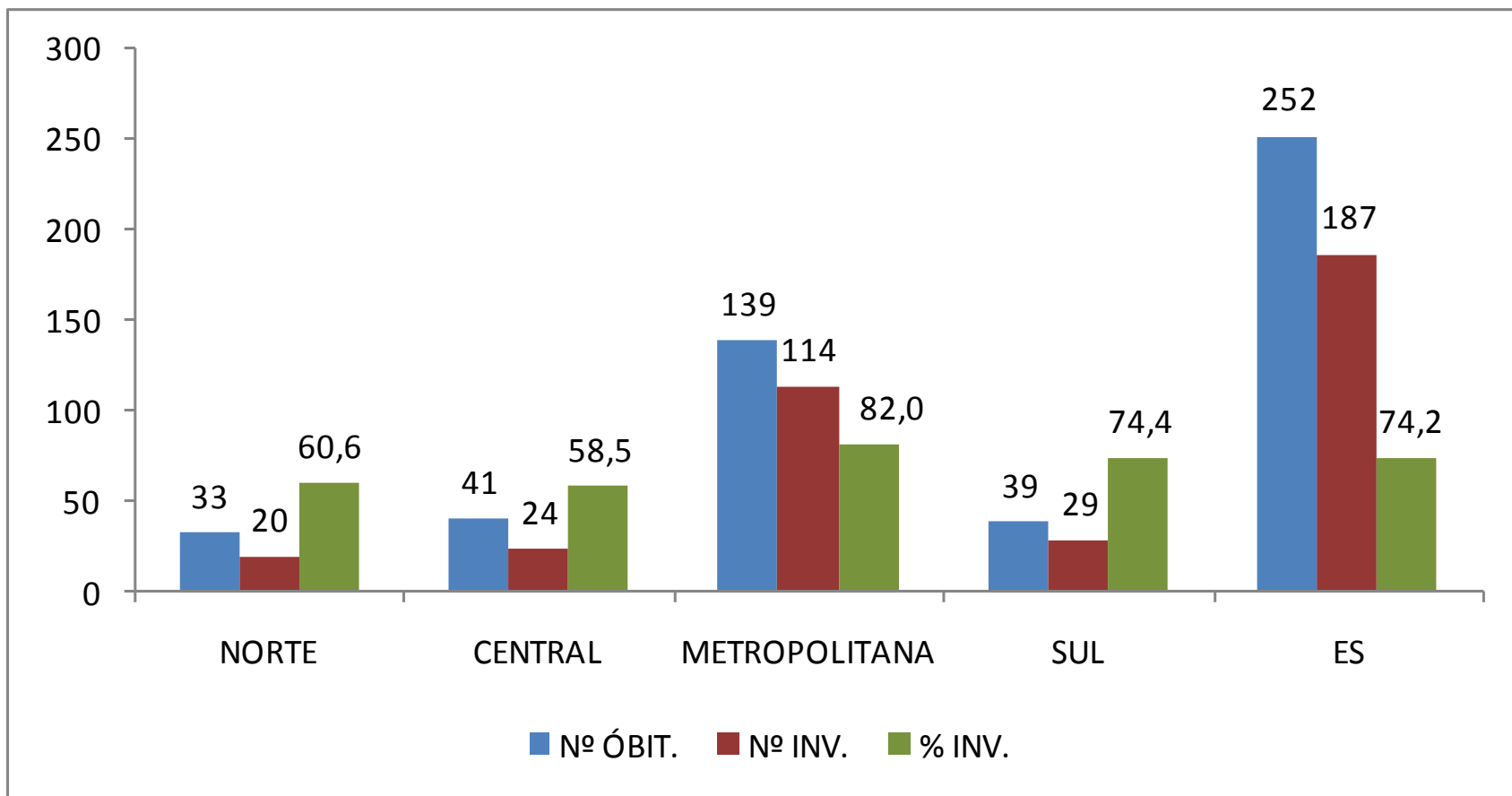
Tipo de Óbito Infantil, ES - 2008 a 2016*



Óbito Fetal Investigado



Segundo Regiões de Saúde, ES - 2016 (1º Semestre)



Meta: 85%

Imunização ES



Imunização

Doses de imunobiológicos distribuídos e aplicados



Imunobiológico	Nº de doses distribuídas	Nº de doses aplicadas	Imunobiológico	Nº de doses distribuídas	Nº de doses aplicadas
BCG	128.330	45.381	Hepatite A	63.281	45.385
Hepatite B	330.780	125.296	HIB	611	267
Poliomielite (VIP/VOP)	369.365	212.731	HPV	89.130	43.302
Pentavalente	195.693	178.966	Dupla adulto (dT)	312.340	215.810
Pneumocócica 10	179.288	156.716	dTpa	50.349	64.351
Rotavírus	115.370	101.312	Raiva Humana	28.457	10.097
Meningocócica C	227.717	163.125	Pneumocócica 23	7.095	1.387
DTP	89.000	56.463	Influenza	1.066.630	1.014.444
Febre amarela	42.995	15.030	Soros ¹	7.892	1.538
Tríplice viral	228.078	154.941	Imunoglobulinas ²	1.405	201
Varicela	71.455	49.185	Total de doses fornecidas: 3.605.261 Valor total de doses fornecidas : R\$ 54.157.031,00		

Fonte: SIES e PNI/MS atualizado em 15/02/2017.

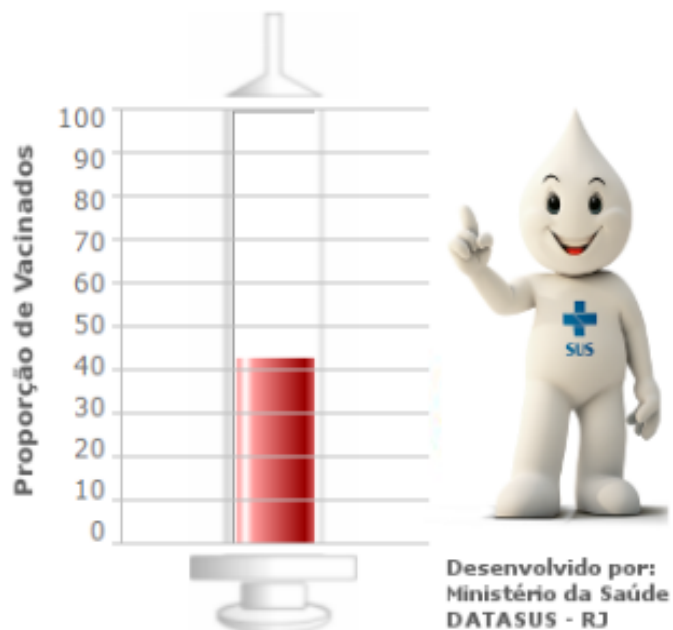
¹Soros: antiaracnídico, antiaracnídico/escorpiônico, antibotrópico, antibotrópico/laquétrico, antibotrópico/crotálico, antibotulínico, anticrotálico, antidiftérico, antielapídico, antiescorpiônico, antilonomia, antitetânico.

²Imunoglobulinas: anti-hepatite B, anti-tetânica, anti-varicela zoster, anti-rábica

Imunização



Campanha Nacional de Multivacinação 2016 VACINÔMETRO ESPIRITO SANTO



Crianças que compareceram	123.925
Crianças que receberam vacina	53.323
Doses Aplicadas	99.098
(%) Proporção de Vacinados	43,03
Faixa Etária	Todos
Imunobiológicos	Todos
Nível	ESTADUAL
UF	32 - ESPIRITO SANTO

Período da Multivacinação: 19 a 30 de setembro

População < 5 anos do ES: 233.179 crianças

Compareceram na Multivacinação: 123.925 crianças

Receberam a vacina: 53.323 crianças

Foram aplicadas 99.098 doses de vacinas



Monitoramento da Febre Amarela no Espírito Santo - 2017



Vigilância de Epizootias de Primatas Não Humanos



“A vigilância de epizootias em PNH consiste essencialmente em captar informações, oportunamente, sobre adoecimento ou morte de PNH e investigar adequadamente esses eventos, com a finalidade de subsidiar a tomada de decisão para a adoção de medidas de prevenção e de controle e para reduzir a morbimortalidade da doença na população humana, em áreas afetadas (com transmissão ativa) e ampliadas (áreas adjacentes).”



Definições de Caso



República Federativa do Brasil
Ministério da Saúde

SINAN

SISTEMA DE INFORMAÇÃO DE AGRAVOS DE NOTIFICAÇÃO

FICHA DE NOTIFICAÇÃO/ INVESTIGAÇÃO

EPIZOOTIA

Nº

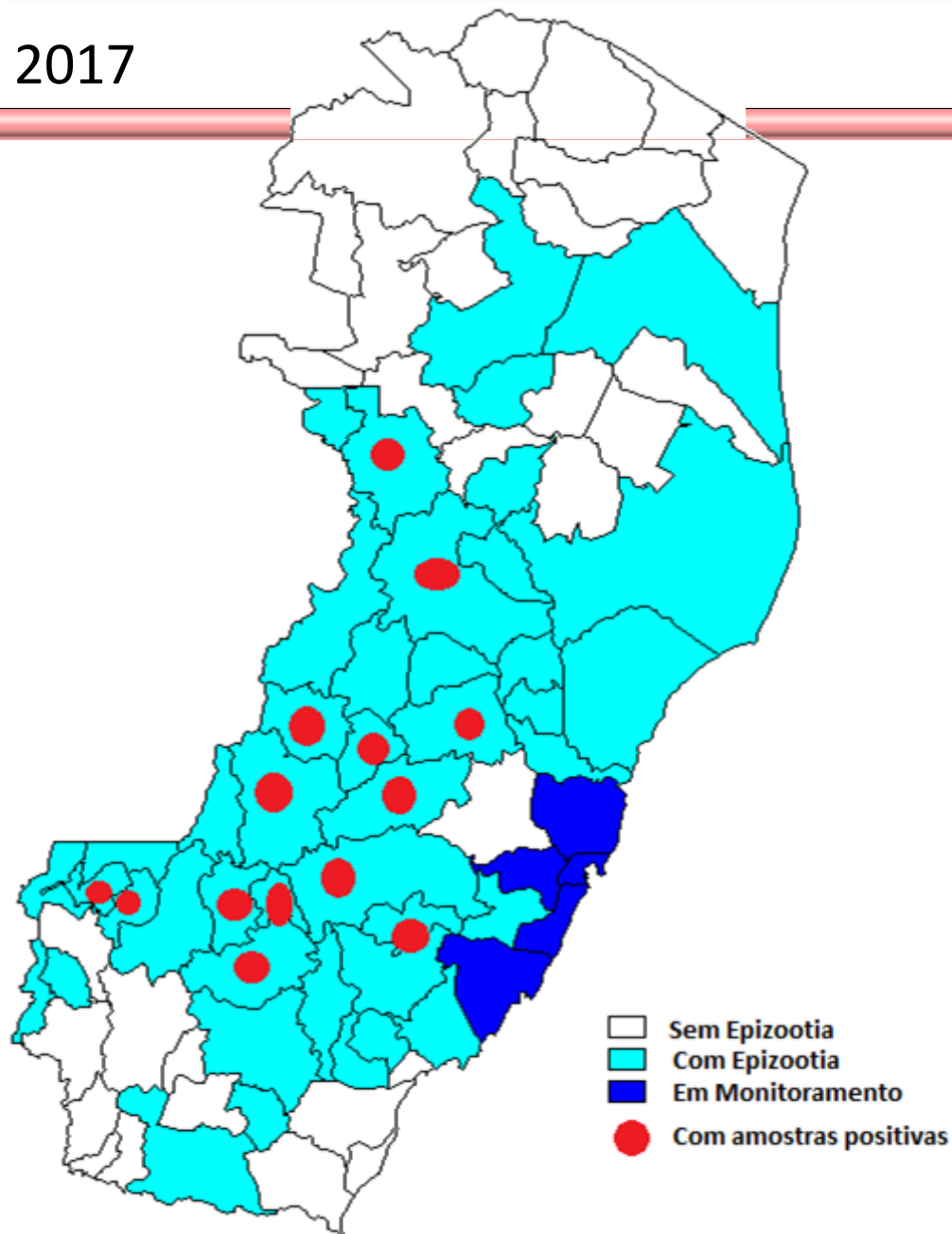
Definição do caso: Animal ou grupo de animais encontrados doentes e/ou mortos, incluindo ossadas, sem causa definida, que podem preceder a ocorrência de doenças em humanos



-
- Macacos encontrados doentes e/ou mortos: **616**
 - Municípios com registros de epizootias:* **43**
 - Amostras recebidas pelo Lacen: **109**
 - Resultados recebidos: **41**
 - Amostras positivas: **38**
 - Municípios com resultados negativos: **3**
(Vitória, Guarapari e Santa Teresa)

* Exceto Vitória, Vila Velha, Serra e Guarapari

Municípios que Notificaram Epizootias - 2017





Vigilância de Casos Humanos

Notificações de Febre Amarela



Nº de casos notificados: 149

32

confirmados

99 em

investigação

18

descartados

Vigilância de Casos Humanos

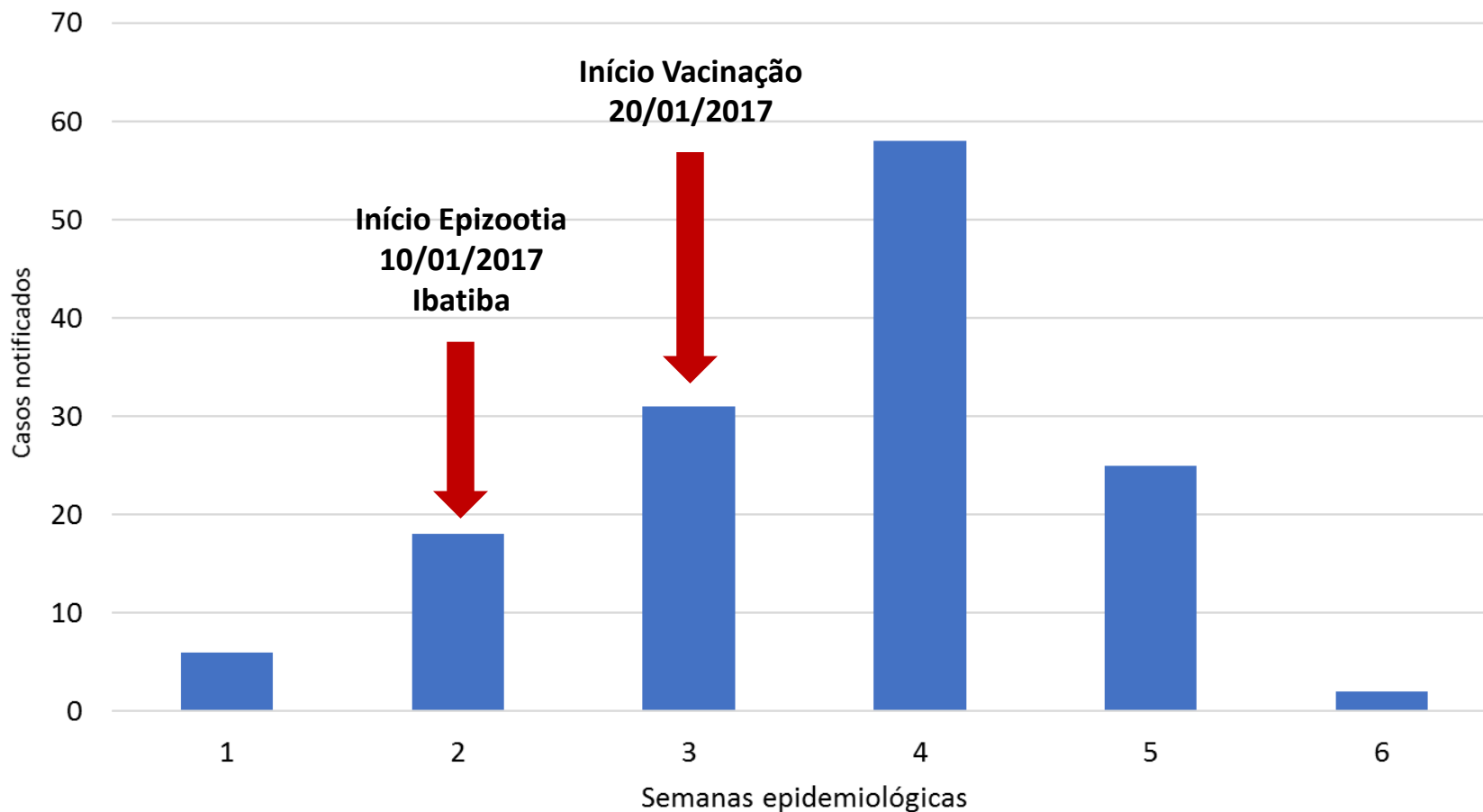


	Casos	Óbitos	Municípios com Óbitos
Confirmados*	32	9	Ibatiba (3) Irupi Pancas Colatina (2), Itarana (2)
Em investigação	99	6	Brejetuba Irupi Muniz Freire Santa Maria de Jetibá (2) São Roque do Canaã
Descartados	18	1	Pancas
Notificados	149	16	

Curva Epidêmica



Casos notificados de Febre Amarela no Espírito Santo, por SE 2017.



Fase 1, 26 municípios: Afonso Claudio, Água Doce do Norte, Alto Rio Novo, Baixo Guandu, Barra de São Francisco, Brejetuba, Colatina, Conceição do Castelo, Divino São Lourenço, Dolores do Rio Preto, Ecoporanga, Governador Lindenberg, Guaçuí, Ibatiba, Ibitirama, Irupi, Itaguaçu, Iúna, Laranja da Terra, Mantenópolis, Montanha, Mucurici, Pancas, São Gabriel da Palha, São Roque do Canãa, Venda Nova do Imigrante.

Fase 2 - 11 Municípios 26/01/2017



- Água Branca
- Castelo
- Domingos Martins
- Iconha
- Itarana
- Marilândia
- Muniz Freire
- Santa Leopoldina
- Santa Maria de Jetibá
- Santa Teresa
- São Dom. do Norte

Fase 3 - 5 Municípios 26/01/2017



- Vargem Alta
- Marechal Floriano
- Alfredo Chaves
- Viana
- João Neiva

Fase 4 - 18 Municípios 02/02/2017

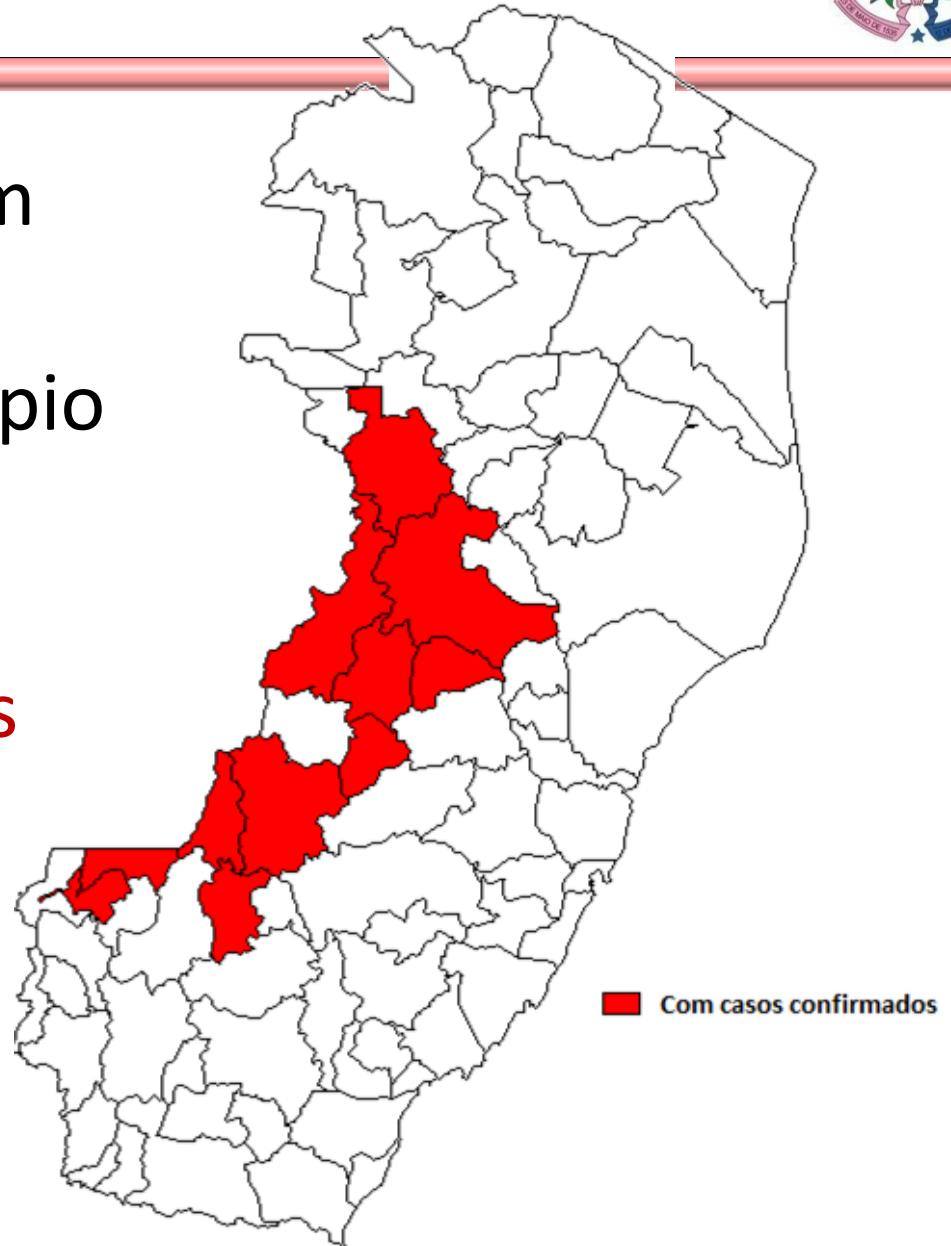


- Alegre
- Apiacá
- Atilio Vivacqua
- Bom Jesus do Norte
- Cachoeiro do Itapemirim
- Fundão
- Ibiraçu
- Jerônimo Monteiro
- Mimoso do Sul
- Muqui
- Nova Venécia
- Ponto Belo
- Rio Bananal
- Rio Novo do Sul
- São José do Calçado
- Sooretama
- Vila Pavão
- Vila Valério

Febre Amarela Casos Notificados



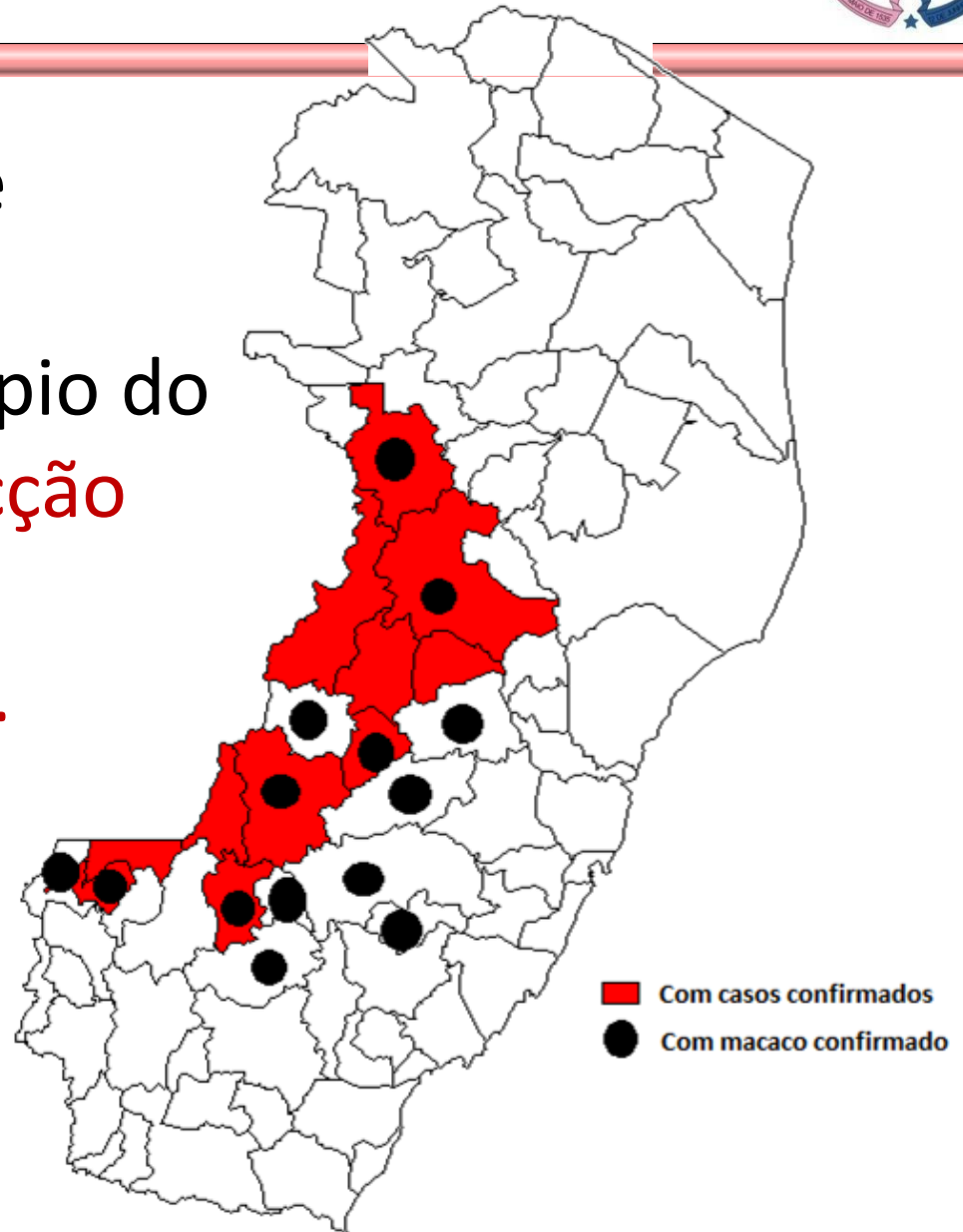
Início dos sintomas em
03/01/2017 até o
momento, por município
do **local provável de
infecção com casos
humanos confirmados**



Febre Amarela Casos Notificados



Início dos sintomas de 03/01/2017 até o momento, por município do local provável de infecção com casos humanos e macacos confirmados.



Imunização



Dados repassados pelas secretarias municipais de saúde ao Programa Estadual de Imunizações demonstram que já foram distribuídas **1.632.630** doses e aplicadas **851.844** doses de vacina de febre amarela na estratégia de Vacinação cautelar adotada pelos municípios envolvidos, valor que representa uma cobertura vacinal de **62,70%** da população alvo.

Eventos Adversos



Notificações: 89 - Leves: 68 - Grave: 7

Pendentes: 3 - Descartados: 11

MUNICÍPIO	NOTIFICADOS	LEVES	GRAVES			DESCARTADOS	PENDENTE/ INCONC
			Suspeitos	Prováveis	Confirmados		
BREJETUBA	1						1
ECOPORANGA	1					1	
IBATIBA	50	39	4	2		4	1
ITAGUAÇU	3	2				1	
IUNA	18	17				1	
JAGUARE	1	1					
LINHARES	1	1					
MUNIZ FREIRE	1		1				
SERRA*	4	1				3	
VITORIA*	4	4					
IRUPI	1						1
MONTANHA	2	2					
STA MARIA							
JETIBA	2	1				1	
TOTAL	89	68	5	2		11	3

*Municípios não contemplados na área de vacinação cautelar.

Vários casos ainda estão sob avaliação para entrar nesta planilha.

Bloqueios de Transmissão



- Todos os serviços que estão notificando/internando casos estão recebendo bloqueios.

UBV Pesado



- Vitória: não tem nenhum bairro ou extrato com incidência > 5, não quer veículo com UBV.
- Vila Velha: já enviou o itinerário e foram liberados 2 veículos
- Guarapari: já enviou o itinerário e foi liberado 1 veículo
- Cariacica: já enviou o itinerário e foram liberados 2 veículos
- Serra: reavaliando itinerário proposto pelo Município
- Viana: falta enviar o itinerário
- Aracruz: falta enviar o itinerário

Municípios que Farão a Vacinação Cautelar

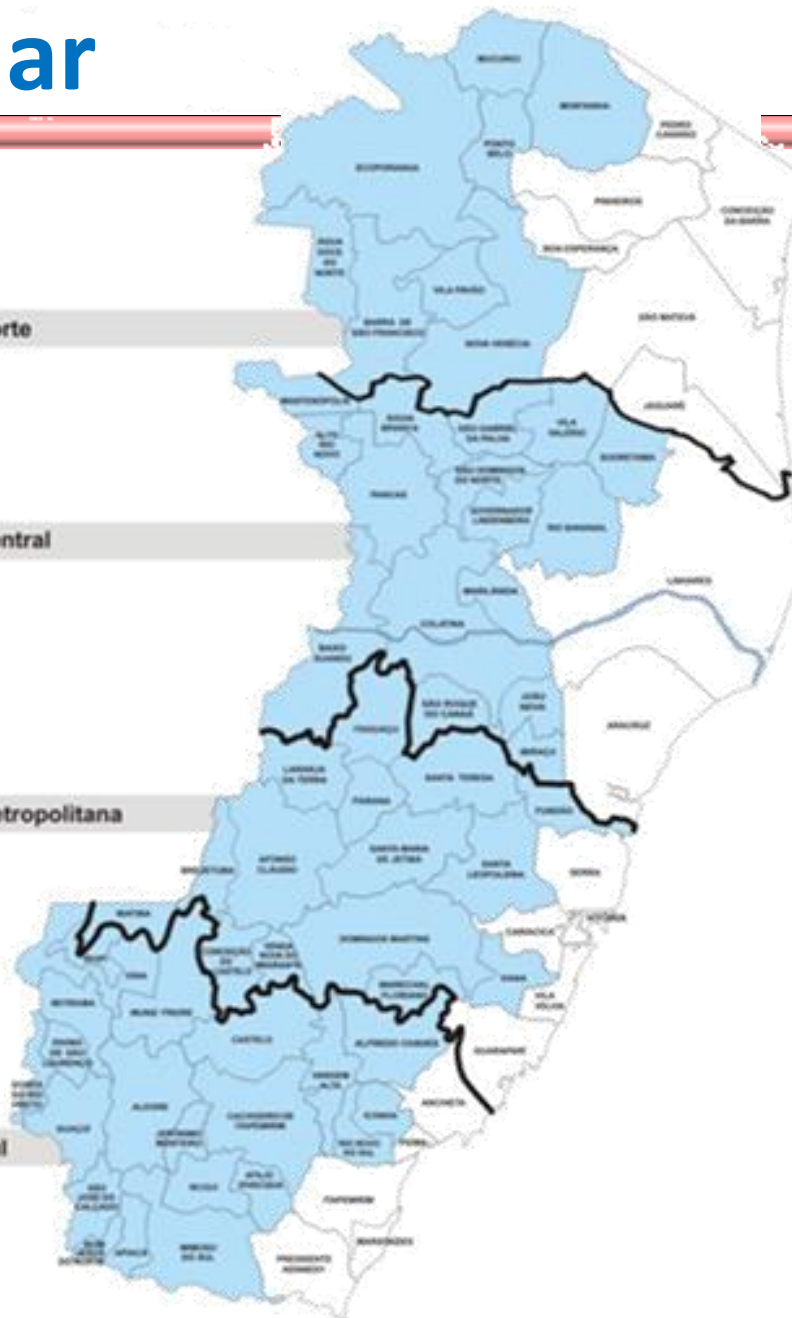


Região Norte

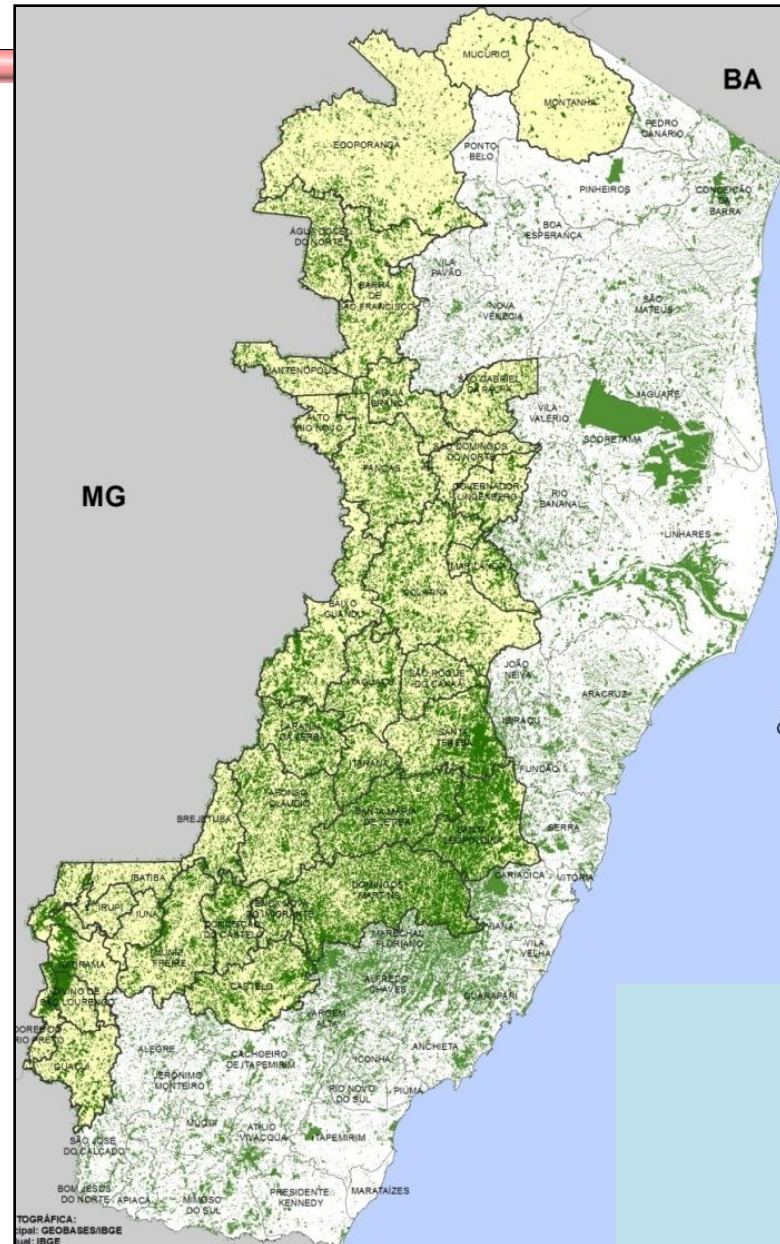
Região Central

Região Metropolitana

Região Sul



Distribuição da Mata Nativa





Situação Epidemiológica Dengue, Zika e Chikungunya no ES



Dengue



2014

25.035 casos notificados – Óbitos: **22** conf.

2015

44.930 casos notificados – Óbitos: **36** conf.

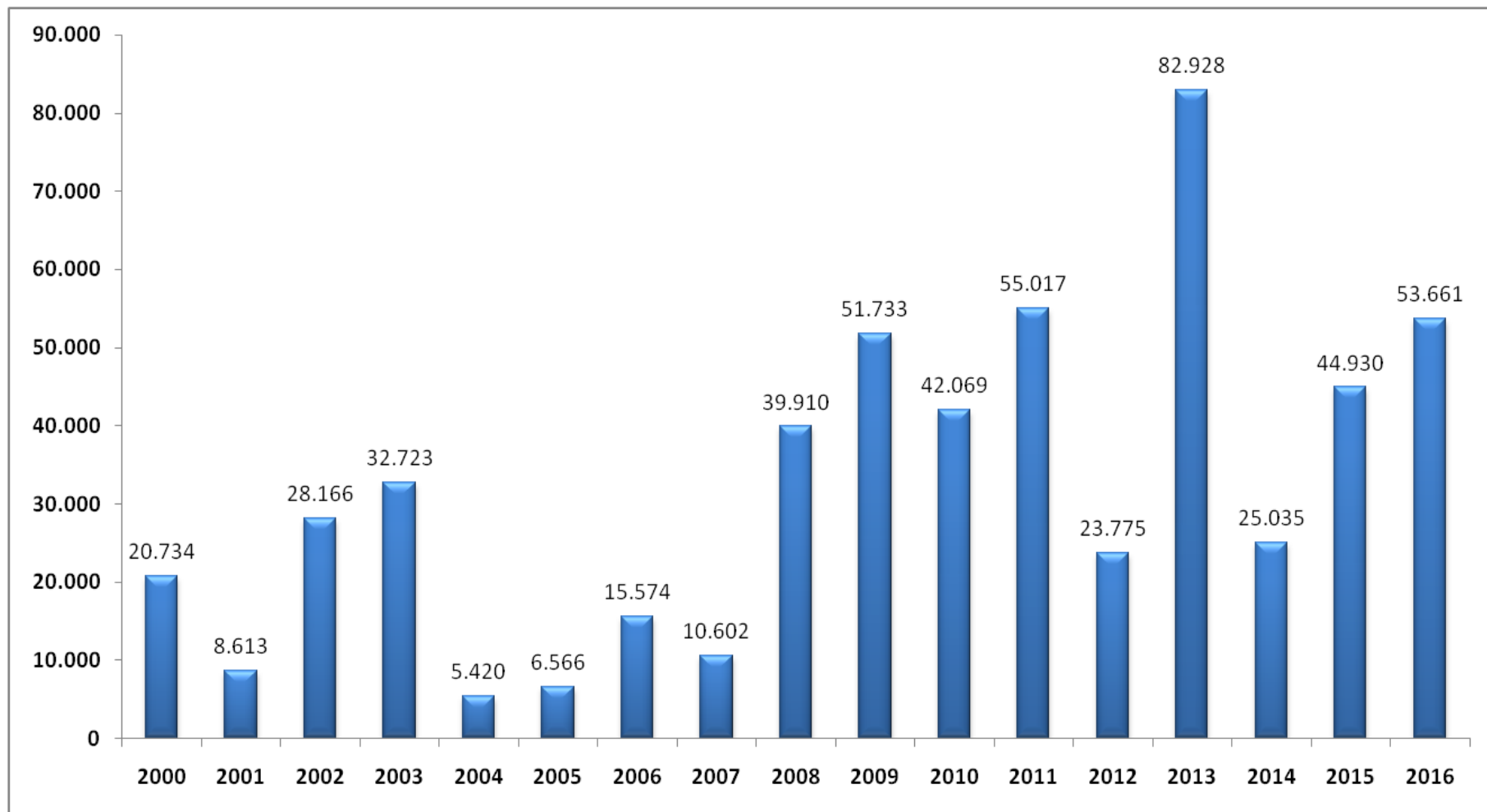
2016

03/01 a 31/12: 53.661 casos notificados.

Casos graves: 735; Óbito: 23 conf.; 10 em invest.;
50 desc.

Casos Notificados de Dengue

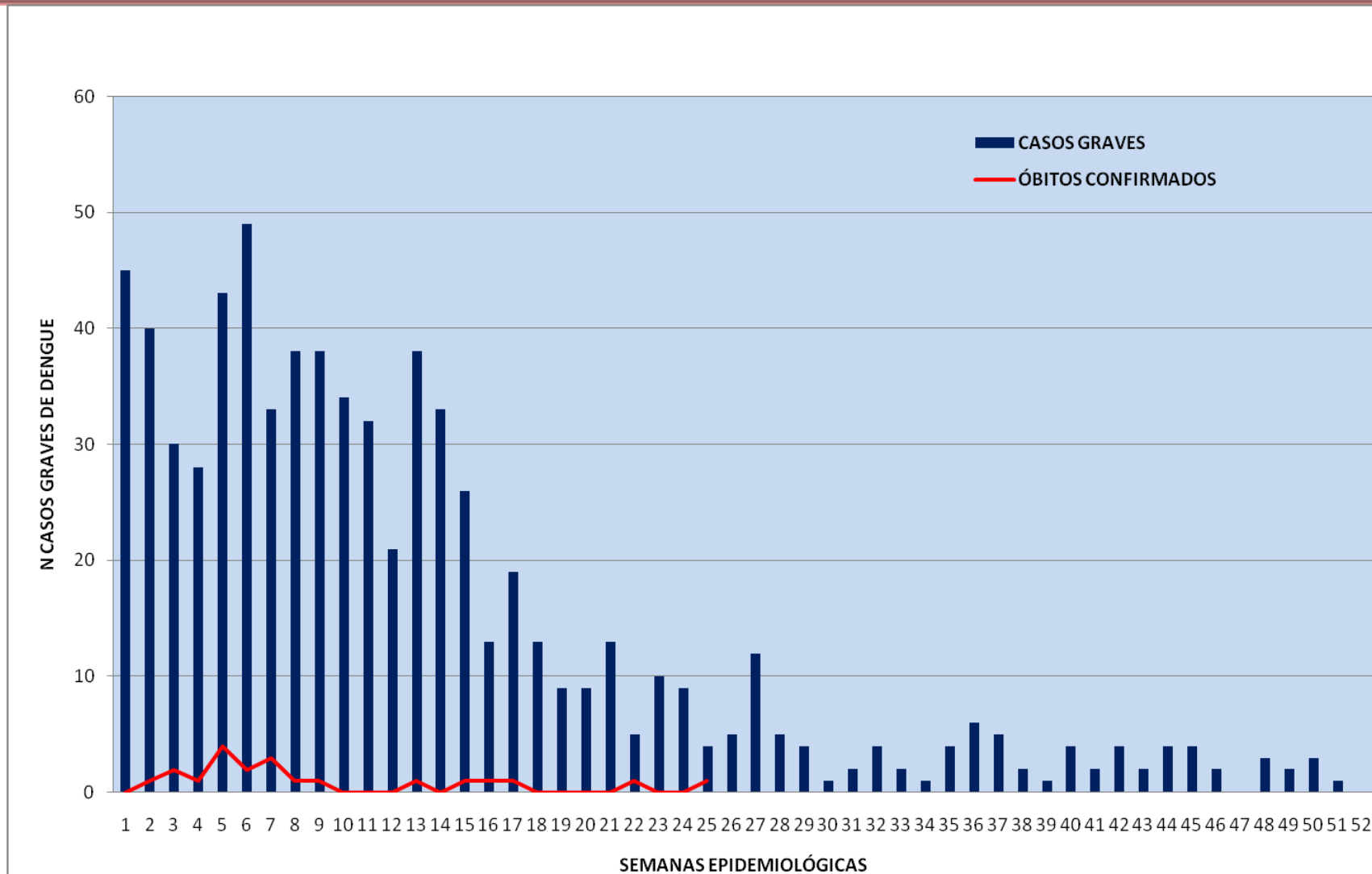
ES, 2000 - 2016



Fonte da série histórica 2000-2015: Sinan
Dados 2016. Fonte: Planilha Paralela Sesa

Casos Graves de Dengue e Óbitos

2016



Fonte: Planilha de Casos Graves-SESA. Dados consolidados até a SE 52 de 2016

Óbitos Confirmados

2016



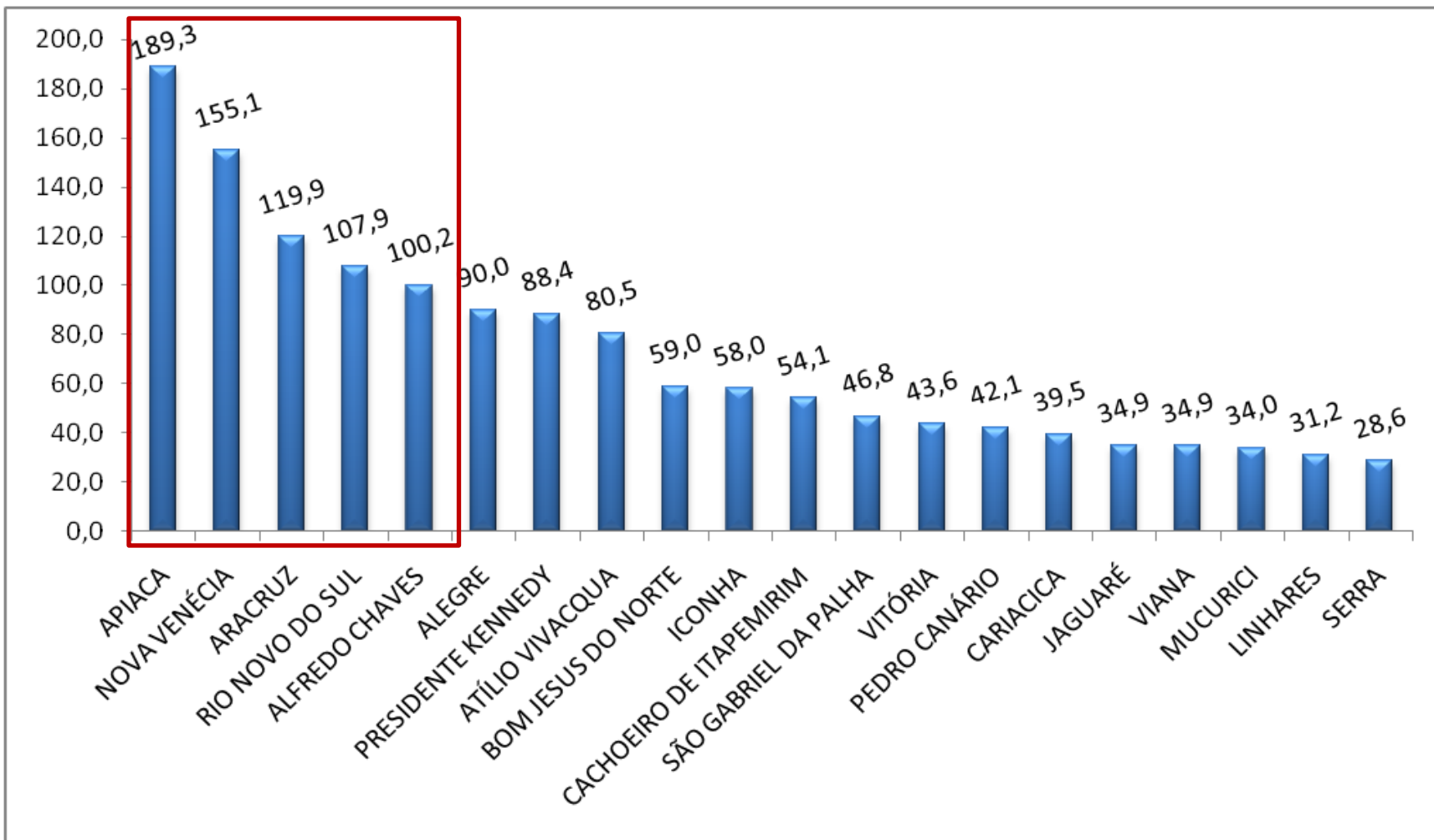
MUNICÍPIOS	ÓBITOS CONFIRMADOS
Cachoeiro de Itapemirim	7
Cariacica	2
Castelo	1
Colatina	1
Domingos Martins	1
Guaçuí	1
Guarapari	1
Itapemirim	1
Mimoso do Sul	1
Muqui	2
São Mateus	1
Vargem Alta	1
Vila Velha	1
Vitória	2

Incidência de Dengue, 100.000 hab.



Acumulada da 49ª a 52ª Semana Epidemiológica

Risco Médio - 5 Municípios



Fonte: Planilha paralela SESA

Incidência de Dengue Acumulada

49ª a 52ª Semana Epidemiológica



1 Municípios Alto Risco




5 Municípios Médio Risco

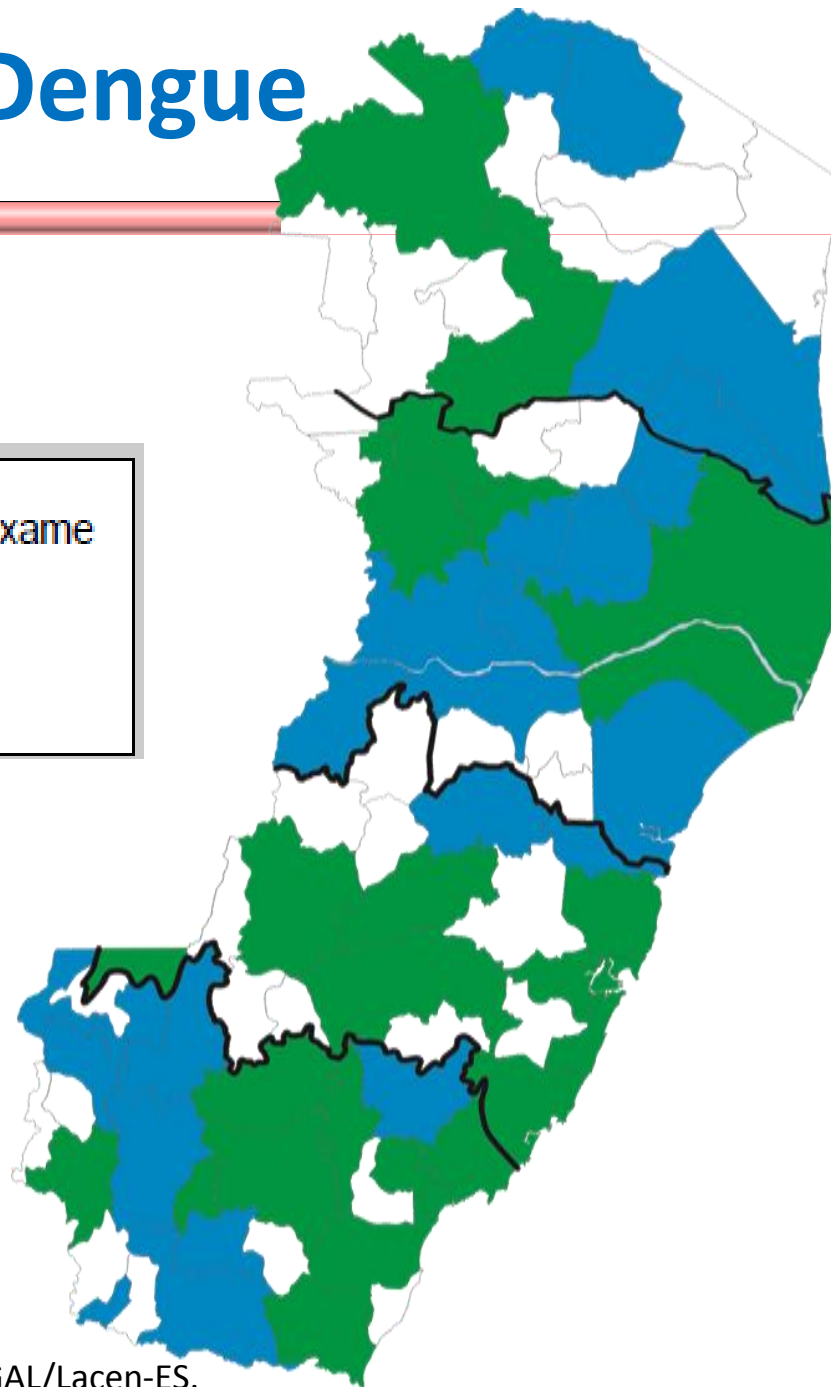
72 Municípios Baixo Risco

Isolamento Viral Dengue



ES/2016

-  Municípios que não realizaram o exame
-  DENV1
-  Nenhum sorotipo isolado

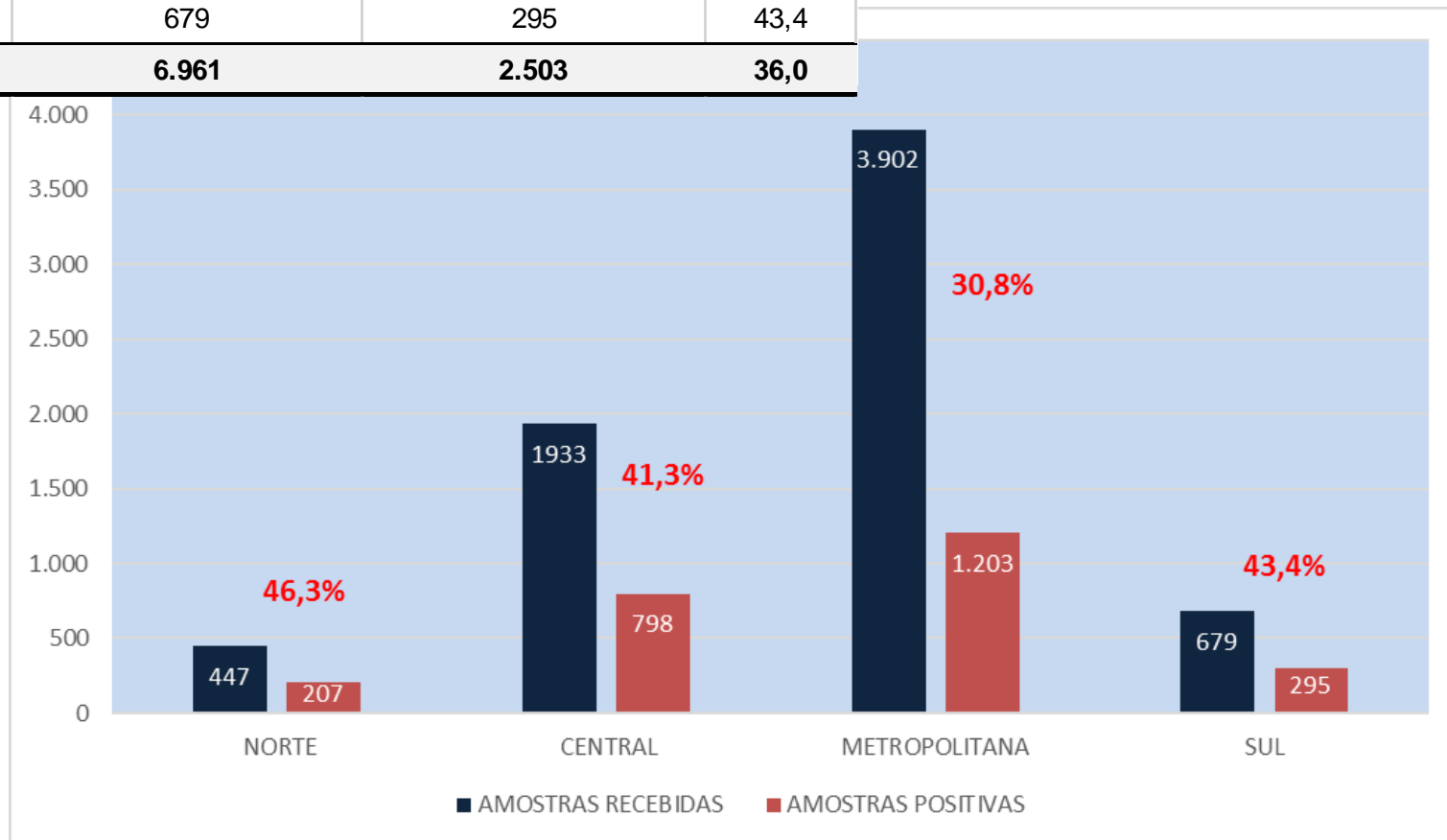


Sorologia Dengue

2016



REGIÃO	AMOSTRAS RECEBIDAS	AMOSTRAS POSITIVAS	% AP
NORTE	447	207	46,3
CENTRAL	1.933	798	41,3
METROPOLITANA	3.902	1.203	30,8
SUL	679	295	43,4
	6.961	2.503	36,0



Dados consolidados até a 52ª SE. Fonte: Sesa/Neve, GAL/Lacen-ES

Controle do Vetor *Aedes aegypti*



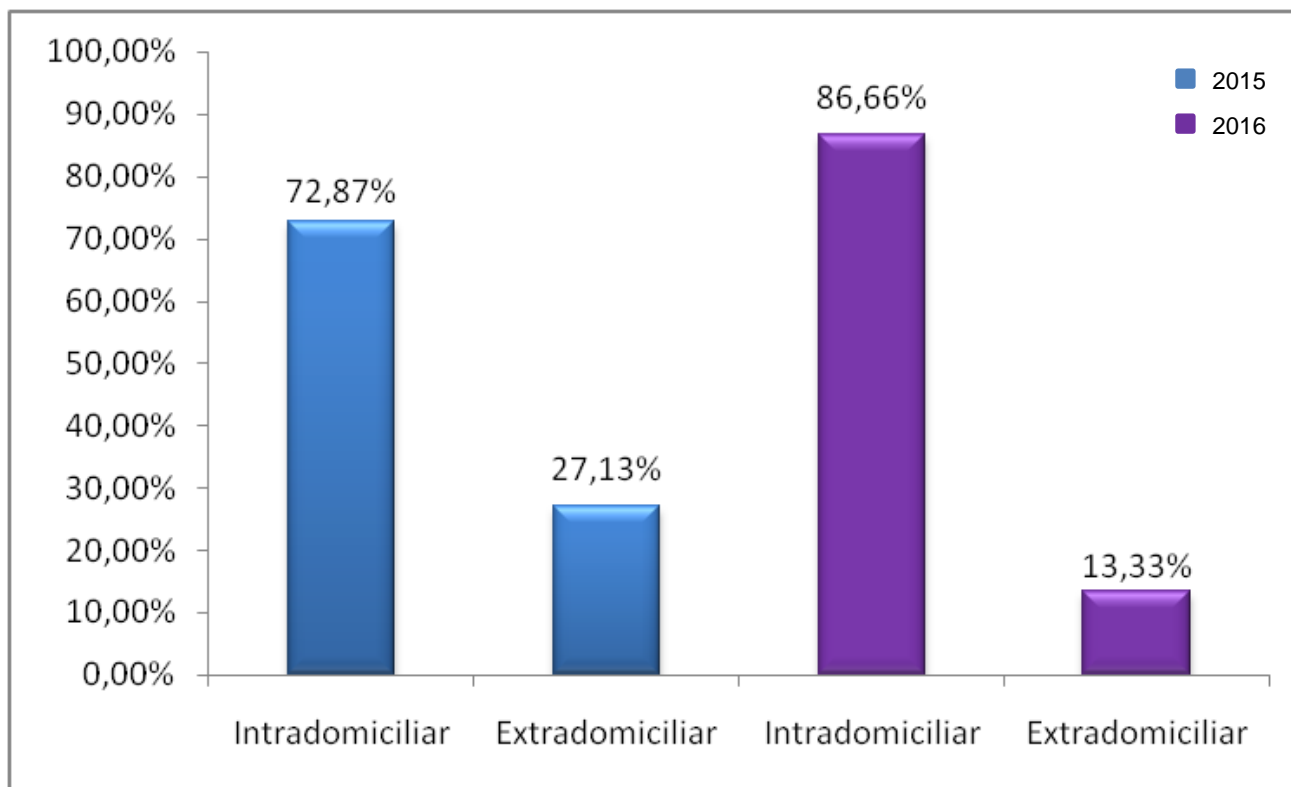
Imóveis Positivos

2015 Intradomiciliar **72,87%**

Extradomiciliar **27,13%**

2016 Intradomiciliar **86,66%**

Extradomiciliar **13,33%**



Ações Controle do Vetor

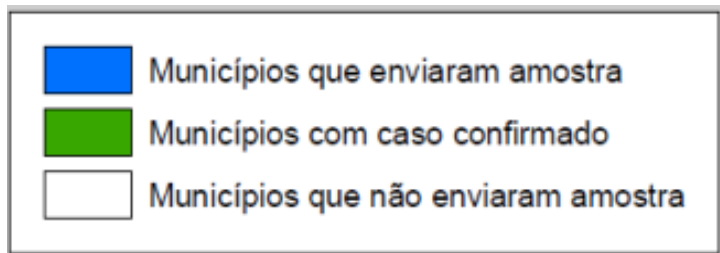
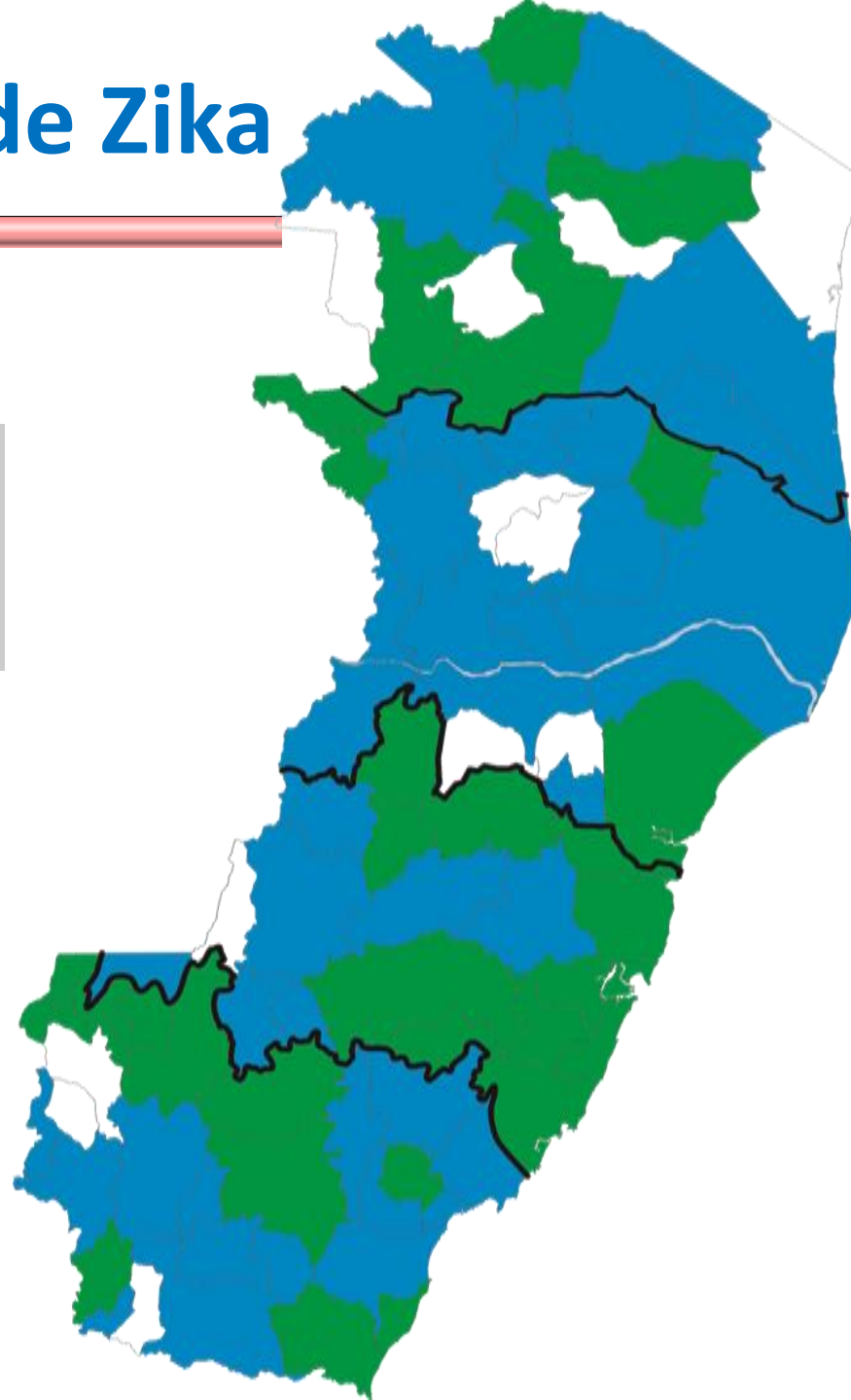


- Aquisição de **55.400** litros de Malathion EW – adulticida para ampliação/manutenção das atividades de controle químico do vetor.
- Distribuição de **150** equipamentos de UBV leves/costais motorizados para ampliação dos bloqueios de transmissão e complementação das atividades de UBV pesado nos municípios.
- Monitoramento Inteligente (MI Dengue)
 - 78 municípios monitorados
 - Gasto: R\$ 3.210.000,60
 - Em fase de implantação



ZIKA VÍRUS E MICROCEFALIA-ES

Casos Positivos de Zika



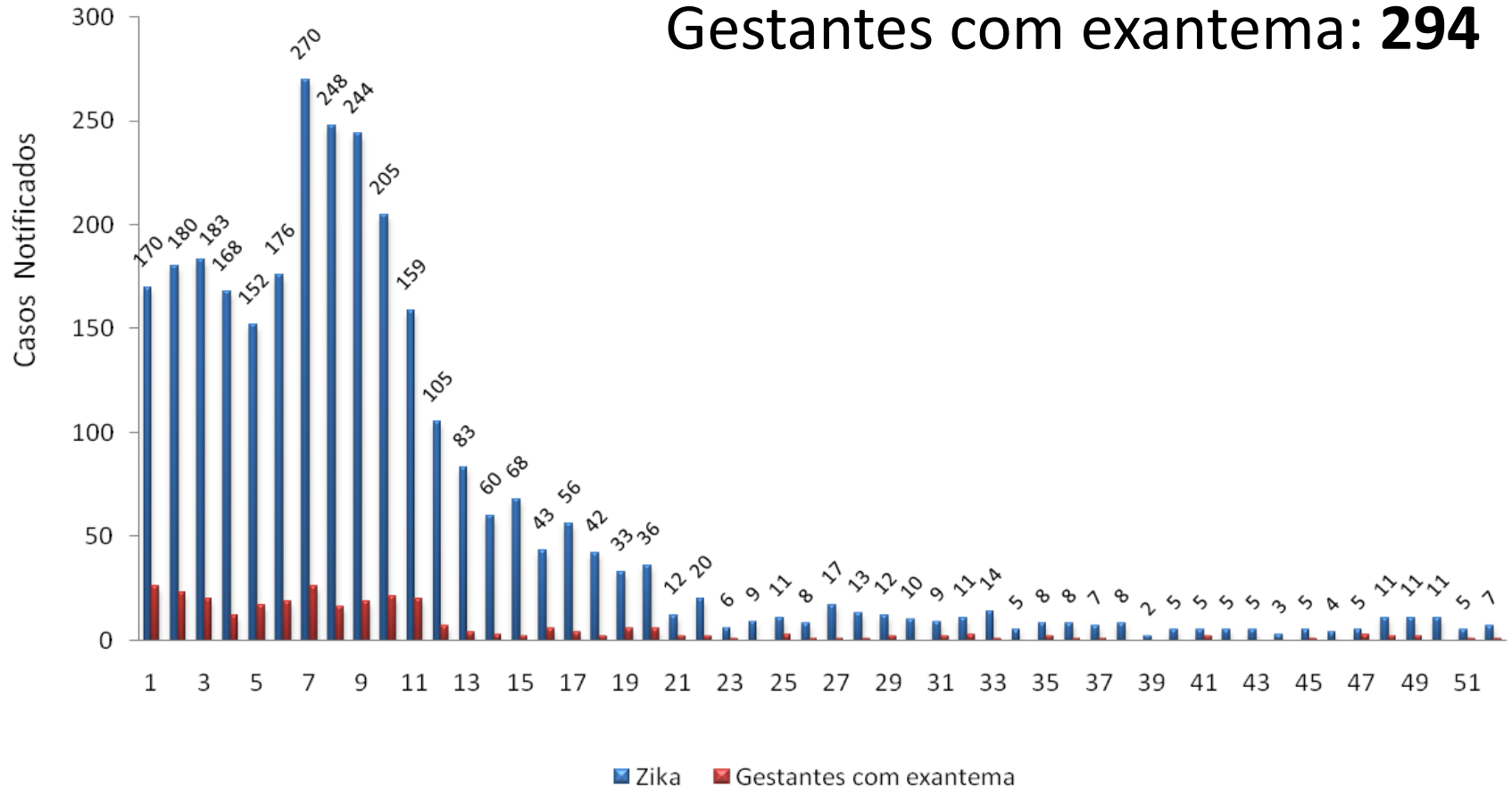
Notificação de Zika

2016



Total de casos: **2.953**

Gestantes com exantema: **294**



Autoctonia de Zika



- Alto Rio Novo
- Aracruz
- Barra de São Francisco
- Cachoeiro de Itapemirim
- Cariacica
- Castelo
- Colatina
- Domingos Martins
- Fundão
- Guarapari
- Iconha
- Irupi
- Itaguaçu
- Itarana
- Iúna
- Mantenópolis
- Marataízes
- Marechal Floriano
- Mucurici
- Muniz Freire
- Nova Venécia
- Pinheiros
- Presidente Kennedy
- Santa Teresa
- São José do Calçado
- Serra
- Sooretama
- Viana
- Vila Velha
- Vitória

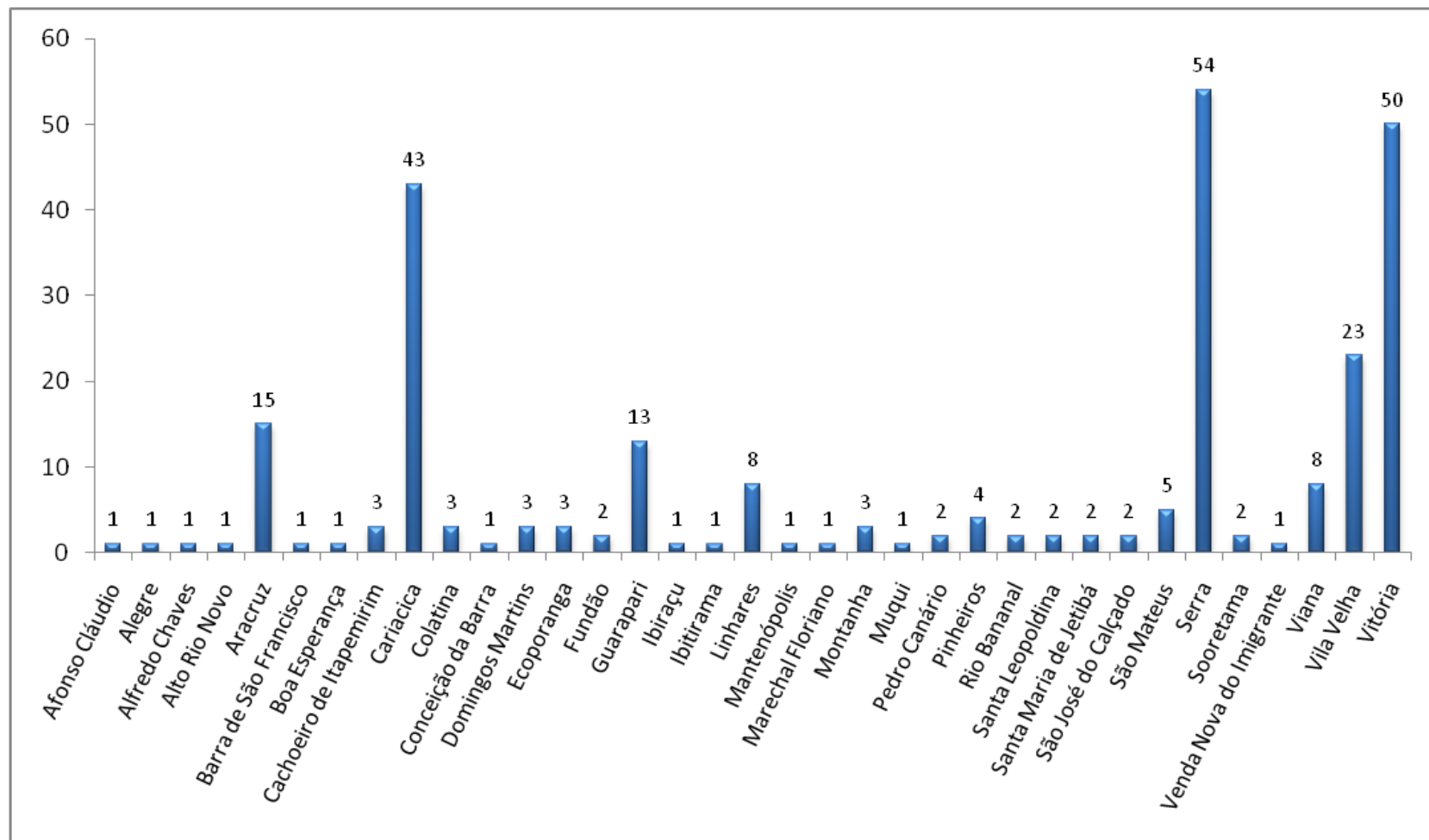
Notificação de Microcefalia

ES - 2015/2016



Total de casos de microcefalia **2015/2016** = 265

Total de casos de microcefalia em **2016** = 229



Notificação de Chikungunya

ES - 2014/2015/2016



Casos notificados 2014 - **7**

2015 - **102**

2016 - **497**

Casos positivos em 2016 = **76**

Casos autóctones: Aracruz, Afonso Cláudio, Cariacica, Cachoeiro de Itapemirim, Colatina, Guarapari, Guaçuí, Montanha, Vila Velha, Vitória e Serra.

DST/Aids e Hepatites

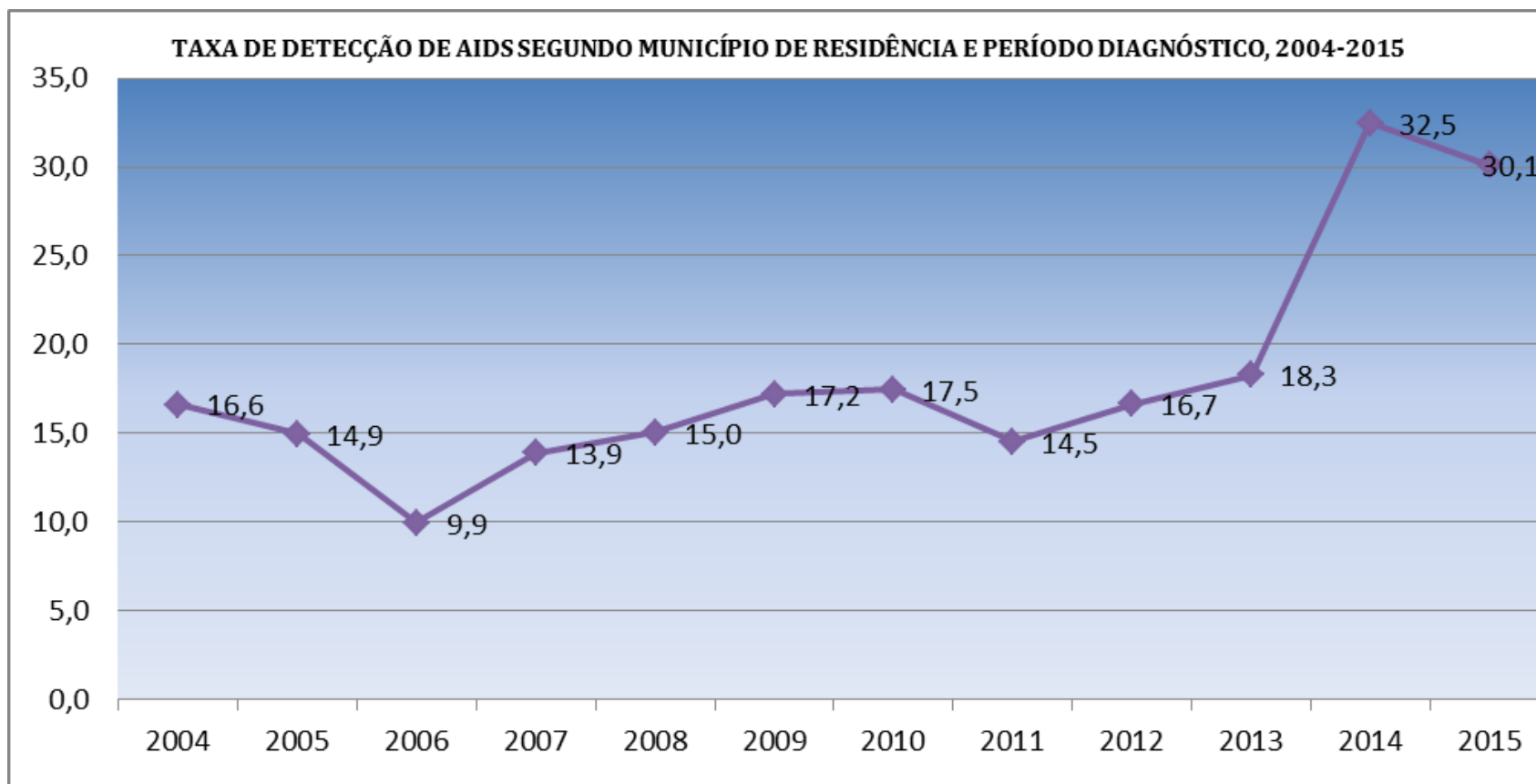


- **Números Acumulados** (até dez 2015):
12.022 casos de HIV/AIDS.
sendo: **7.777** Sexo masculino (64,7%)
4.245 Sexo Feminino (35,3%)
- No ano de 2015, foram **1.183** novos casos notificados.
- Até dezembro de 2016, temos **6.189** Pessoas Vivendo com HIV Aids cadastradas no **SICLOM** (Sistema de Cadastro Logístico de Medicamentos Antirretrovirais) em uso de antirretrovirais (tratamento da Aids), sendo atendidos nos SAE mensalmente.

DST/Aids e Hepatites



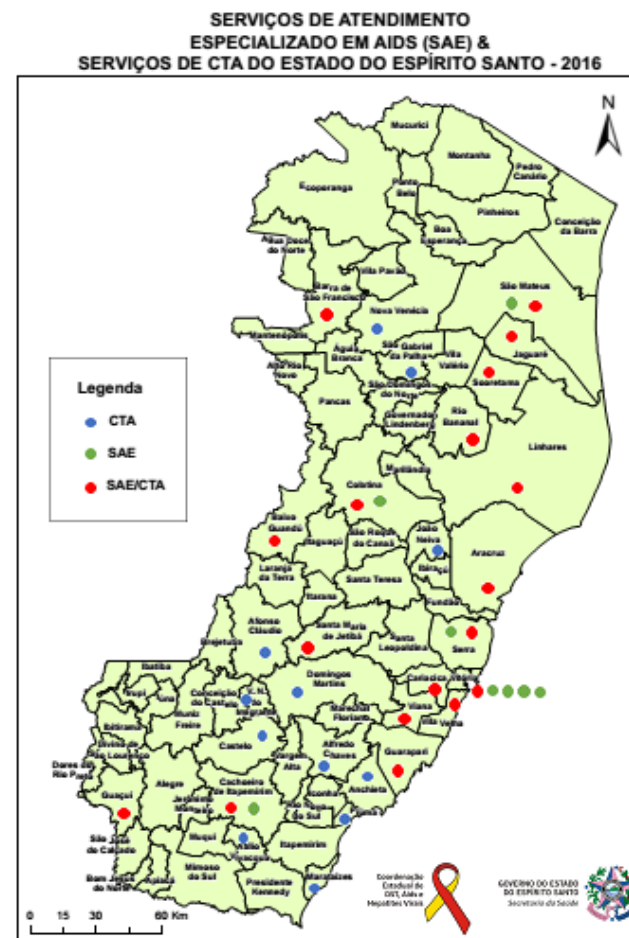
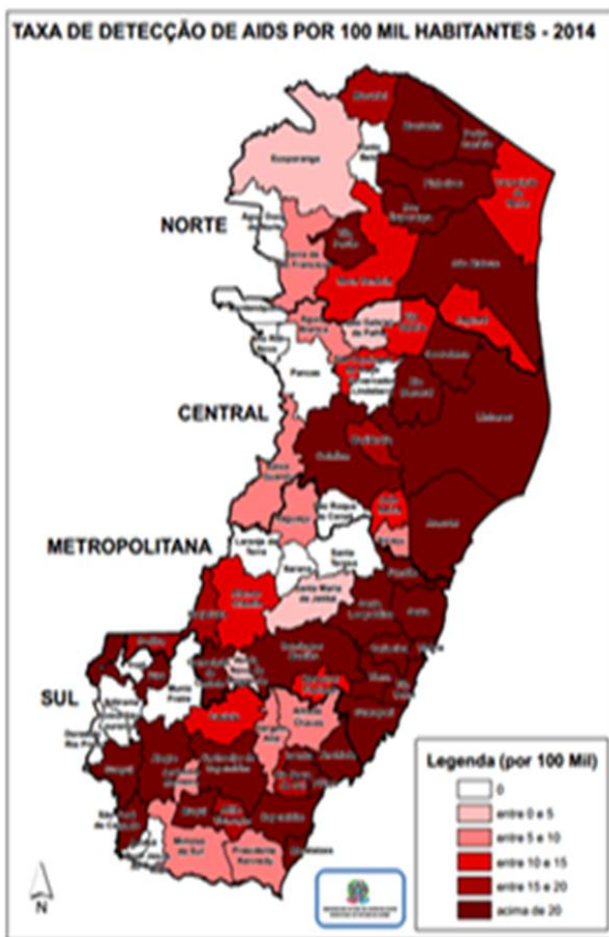
No ano de 2015 a Taxa de Detecção foi de 30,5 casos para cada 100.000 habitantes no Espírito Santo.



DST/Aids e Hepatites Virais



Municípios com maior taxa de detecção de HIV/AIDS, e Mapa com os Serviços de DST AIDS/ES



DST/Aids e Hepatites



Ações da Coordenação Estadual de DST/Aids e Hepatites Virais

- Distribuição de 12.353 latas de fórmula infantil para crianças filhas de mães HIV positivas, sendo 4.534 latas de 800gr da fórmula láctea tipo I e 7.819 latas de 400 gr da fórmula láctea tipo II (3º quadrimestre de 2016)
- Distribuição de todas as medicações de Alto Custo para DST e Infecções oportunistas às pessoas vivendo com HIV Aids, de responsabilidade do Estado
- Distribuição de TESTES RÁPIDOS a todos os municípios e maternidades:
 - 69.480** testes rápidos de **HIV**
 - 63.820** testes rápidos de **Sífilis**
 - 49.675** testes rápidos de **Hepatite B**
 - 38.425** testes rápidos de **Hepatite C**

DST/Aids e Hepatites



Atenção à Saúde do Usuário

- Van do CTA itinerante realizou **8 ações de testagem rápida de sífilis, HIV e Hepatites B e C** para caminhoneiros, estudantes, profissionais de saúde e população em geral em parceria com os municípios de Vitória e Viana, EMESCAM, Associação Pró-Vidas e ações na nova sede da SESA. Foram atendidas 478 pessoas, em testagens e orientados em relação às IST e Aids e não fizeram testes.

1.376 TESTES RÁPIDOS

(109 TR Hepatite B, 168 TR HVC, 504 TR HIV, 595 TR Sífilis)

- Compra de insumos para prevenção de DST/Aids e hepatites: material de Informação e educativo.
- Distribuição de **2.056.764** preservativos masculinos, **45.864** preservativos femininos e **211.200** gel saches.

DST/Aids e Hepatites



- **Combate à Sífilis Congênita e Transmissão Vertical HIV**

Publicação no DIO, dia 26 de Agosto, da Portaria 330-S – que institui o Comitê Estadual de Investigação de Transmissão Vertical do HIV, SÍFILIS E HEPATITES B e C.

Formulação do Plano Estadual de Contigência da Sífilis Congênita e da Transmissão Vertical do HIV.

- **Combate às DST e AIDS:**

Realizada pactuação com os municípios, na CIB, para ampliação das ações DST na Atenção Primária, melhoria na qualidade do Pré-Natal e ampliação dos Serviços Especializados de DST e Aids no ES: Resolução CIB Nº 106/2016



GOVERNO DO ESTADO DO ESPÍRITO SANTO
SECRETARIA DE ESTADO DA SAÚDE
COMISSÃO INTERGESTORES BIPARTITE – CIB/SUS-ES

RESOLUÇÃO Nº 106/2016

A Comissão Intergestores Bipartite, constituída por meio da Portaria nº. 185-P, de 24 de agosto de 1993, em reunião realizada dia 21 de julho de 2016, às 09 horas, no auditório da SESA, na Enseada do Suá, Vitória-ES.

Considerando a Portaria n.1.378 GM/MS, de 09 de julho de 2013, que regulamenta as responsabilidades e defini diretrizes para execução e financiamento das ações de Vigilância em Saúde pela União, Estados, Distrito Federal e Municípios, relativos ao Sistema Nacional de Vigilância em Saúde e Sistema Nacional de Vigilância Sanitária.

Considerando a Portaria n.3.276 GM/MS, de 26 de dezembro de 2013, que regulamenta o incentivo financeiro de custeio às ações de vigilância, prevenção e controle das DST/AIDS e Hepatites Virais, previstos no art.18, inciso II, da Portaria n.1.378 GM/MS, de 09 de julho de 2013, com a definição de critérios gerais, regras de financiamento e monitoramento.


Considerando a Programação Anual de Ações e Metas – PAM/ DST/AIDS e Hepatites virais para o ano de 2016.

RESOLVE:

Art.1º- Aprovar a proposta de Aplicação dos Recursos do Incentivo Federal para as Ações de DST/AIDS e Hepatites Virais da Secretaria de Estado da Saúde e de 19(dezenove) municípios do Estado que recebem estes recursos federais, conforme anexo I.

Art.2º - Esta Resolução entra em vigor na data de sua publicação, revogadas as disposições em contrário.

Vitória, 17 de agosto de 2016.


RICARDO DE OLIVEIRA
Presidente da CIB/SUS-ES
Secretário de Estado da Saúde



GOVERNO DO ESTADO DO ESPÍRITO SANTO
SECRETARIA DE ESTADO DA SAÚDE
COMISSÃO INTERGESTORES BIPARTITE – CIB/SUS-ES

RESOLUÇÃO Nº 106/2016 - CONTINUAÇÃO

ANEXO I

PROPOSTA APROVADA NA CIB/SUS-ES:

1. Todos os municípios do estado do Espírito Santo devem desenvolver **AÇÕES DE PREVENÇÃO, PROMOÇÃO E PROTEÇÃO EM DST/AIDS E HEPATITES VIRAIS**, por meio de sua rede de saúde e, no mínimo, definir uma de suas **Unidades de Saúde (US) como referência** para a oferta de testagem diagnóstica de rotina para todas as infecções sexualmente transmissíveis (IST): HIV, SÍFILIS E HEPATITES VIRAIS B e C (HV).

1.1 Dentre as ações de prevenção, promoção e proteção em DST/AIDS E HV, **em rede local**, inclui-se a responsabilidade pela oferta aos seus municípios de **PROFILAXIA PÓS EXPOSIÇÃO AO RISCO DE INFECÇÃO PELO HIV – PEP** decorrentes de:
- *Acidente com material Biológico,*
- *Acidente sexual, e/ou*
- *Violência Sexual*

2. Todos os municípios do estado do Espírito Santo devem ofertar **tratamento para as DST em sua REDE BÁSICA** e o tratamento para o HIV, A AIDS E HEPATITES VIRAIS, sendo este último em unidades de saúde locais ou viabilizando o acesso do seu munícipe às unidades regionais especializadas de referência, que ofertam a assistência preconizada pelo SUS.

2.1 O município que não possui serviço especializado em HIV E AIDS pode se instrumentalizar para ofertar o tratamento inicial para o HIV em sua rede local de saúde.

3. TODOS OS MUNICÍPIOS DO ESTADO DO ES DEVEM EMPENHAR ESFORÇOS PARA MELHORIA DA QUALIDADE DO PRÉ-NATAL, OBJETIVANDO REDUZIR OS CASOS DE TRANSMISSÃO VERTICAL DO HIV, DA SÍFILIS E DA HEPATITE B.

3.1 As equipes municipais de referência para as DST e as equipes da atenção primária à saúde devem atuar de forma integrada para realizar a prevenção, e **efetivar o tratamento da sífilis em todos os pontos de sua rede de saúde. PARA REDUZIR SÍFILIS CONGÊNITA NO ES.**

4. Todos os Recursos Federais do Incentivo para financiamento das ações de prevenção e assistência às DST/AIDS e Hepatites Virais devem ser utilizados, por Estado e Municípios que os recebem, estritamente com essa finalidade, ou seja, garantida a sua aplicação conforme a Programação de Ações e Metas (PAM) para o alcance do objetivo a que se propõe, conforme Portarias do Ministério da Saúde - MS.

4.1 Os Recursos Federais Remanescentes do Incentivo para Financiamento das Ações de Prevenção e Assistência às DST/AIDS e Hepatites Virais do período anterior a dezembro de 2013, que ainda não integravam o bloco de recursos da vigilância epidemiológica, podem ser aplicados com as normas vigentes no período recebido.

4.2 Os Municípios que recebem recursos federais de incentivo para as DST, AIDS e Hepatites Virais, atualmente são 19 (dezenove): Afonso Cláudio, Alfredo Chaves, Anchieta, Aracruz, Cachoeiro do Itapemirim, Cariacica, Castelo, Colatina, Guaçuí, Guarapari, Jaguaré, Linhares, Rio Bananal, Santa Maria de Jetibá, São Mateus, Serra, Viana, Vila Velha, Vitória, minimamente se comprometem a:

a) **Adequar-se para ofertar e manter uma estrutura satisfatória de atendimento às Pessoas Vivendo com DST, HIV, AIDS e Hepatites Virais** (ações educativas, PEP, testagem/aconselhamento e tratamento, propostos nos itens anteriores, além de efetivar parcerias com a Sociedade Civil) conforme orientações/diretrizes do Ministério da Saúde (MS) e da SESA-ES;

b) Realizar, pelo menos duas vezes ao ano, **campanhas locais de prevenção das DST** (HIV, sífilis, hepatites virais e outras), que incluam informações educativas, testagem e aconselhamento.

4.3 O Estado, por meio da Coordenação Estadual de DST, Aids e Hepatites Virais, propõe-se a **estabelecer convênios**, com repasse de recursos do seu incentivo recebido do MS, para o desenvolvimento de ações de prevenção, promoção e proteção em IST/AIDS E HV com **mais 15 (quinze) municípios do ES**. Estes deverão formular PROPOSTAS DE TRABALHO, utilizando o instrumento PAM, que expressem o mesmo compromisso assumido pelos outros municípios que recebem recursos diretamente do MS (ITEM 4.1 deste anexo).

RESOLUÇÃO Nº 106/2016 – CONTINUAÇÃO – ANEXO I

4.3.1 A partir de critérios epidemiológicos, dentre outros, a CE/SESA-ES, elegeu os seguintes municípios para o estabelecimento de convênios em 2016:

REGIÃO NORTE:

1. Barra de São Francisco
2. Montanha
3. Nova Venécia

REGIÃO METROPOLITANA:

8. Domingos Martins
9. Itarana
10. Santa Tereza
11. Venda Nova do Imigrante

REGIÃO CENTRAL:

4. Baixo Guandu
5. Itaguaçu
6. Sooretama
7. São Gabriel da Palha

REGIÃO SUL:

12. Alegre
13. Itapemirim
14. Marataízes
15. Mimoso do Sul

5. O Estado, por meio da CE/SESA-ES se compromete em efetivar o **repasso mensal/regional de insumos básicos de prevenção** para todos os municípios que os solicitarem com a finalidade explicitada nesta proposta, sendo eles:

- preservativos femininos e masculinos (dentro da proporção estabelecida na pactuação estado/municípios)
- gel lubrificante,
- testes rápidos para HIV, a sífilis e as hepatites virais, e
- folderes e/ou cartazes;

DST/Aids e Hepatites



Boletim 2016 da Situação Epidemiológica das Hepatites B e C /2015

- Os municípios com maior taxa de detecção de **Hepatite B** foram: Rio Bananal, Venda Nova do Imigrante, Castelo e Iconha.
- Os municípios com maior taxa de detecção de **Hepatite C** foram: Guarapari, Apiacá, Itapemirim e Piúma

Ações

- Distribuição do novo tratamento da **Hepatite C** pacientes cadastrados nos nossos Serviços de Atendimento Especializado (SAE), de maio a agosto de 2016, foram distribuídos:
 - 9 tratamentos de 12 semanas de **daclatasvir 30mg**
 - 33 tratamentos de 12 semanas de **daclatasvir 60mg**
 - 13 tratamentos de 12 semanas de **simeprevir 150mg**
 - 46 tratamentos de 12 semanas de **sofosbuvir 400mg**
- Tratamento de **950** pacientes com **Hepatite B** nos SAE



Doenças Negligenciadas

Tuberculose



343 casos novos de Tuberculose todas as formas foram diagnosticados (jan-abr /2016) uma queda em relação ao mesmo período de 2011 (**411** Casos)

Capacitação SINAN NET TB versão 5.0 para Técnicos SRS São Mateus

75,5% Casos Novos de TB realizaram HIV (jan-dez 2016) um acréscimo em relação ao mesmo período de 2011 (73,5%)

Reuniões Operacionais Micro Colatina, Micro Linhares, Micro Venda Nova e Micro Santa Teresa em parceria do **Programa TB** com **LACEN** e as **Regionais de Saúde**

Reunião com os 10 Municípios Prioritários – Monitoramento & Avaliação das ações de Controle da TB

*Dados preliminares

Hanseníase



- **414*** Casos Novos de Hanseníase diagnosticados de jan/dez 2016. Em relação ao ano anterior houve de queda de 34 %
- **Monitoramento** contínuo do Sistema de Informação-SINAN
- **Suporte técnico as Regionais de Saúde** para Monitoramento & Avaliação das Ações de Controle da hanseníase
- **Supervisões**, in loco, aos Centros de Referência Estadual Santa Casa de Misericórdia de Vitória e Hospital das Clinicas

Hanseníase

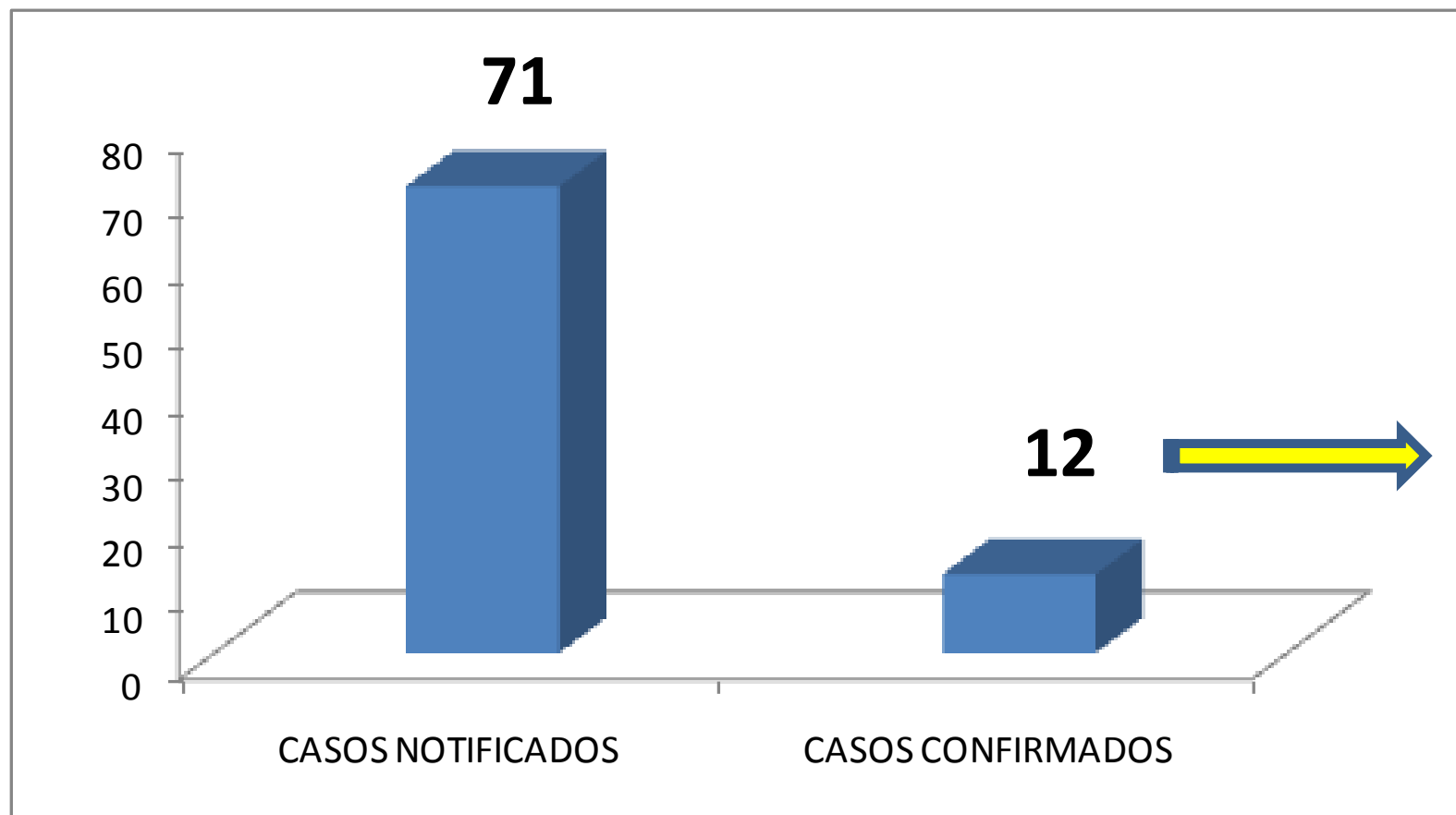


- **Supervisão técnica** da Coordenação Geral de Hanseníase e Doenças em Eliminação/DEVIT/SVS/MS a coordenação Estadual de Hanseníase para discutir aspectos da operacionalização, de vigilância epidemiológica e de sistema de informação do Programa de Hanseníase
- Realização da **Campanha Nacional Contra a Hanseníase, Verminose para busca ativa** em crianças de 05 a 14 anos em escolas públicas de ensino fundamental

Malária



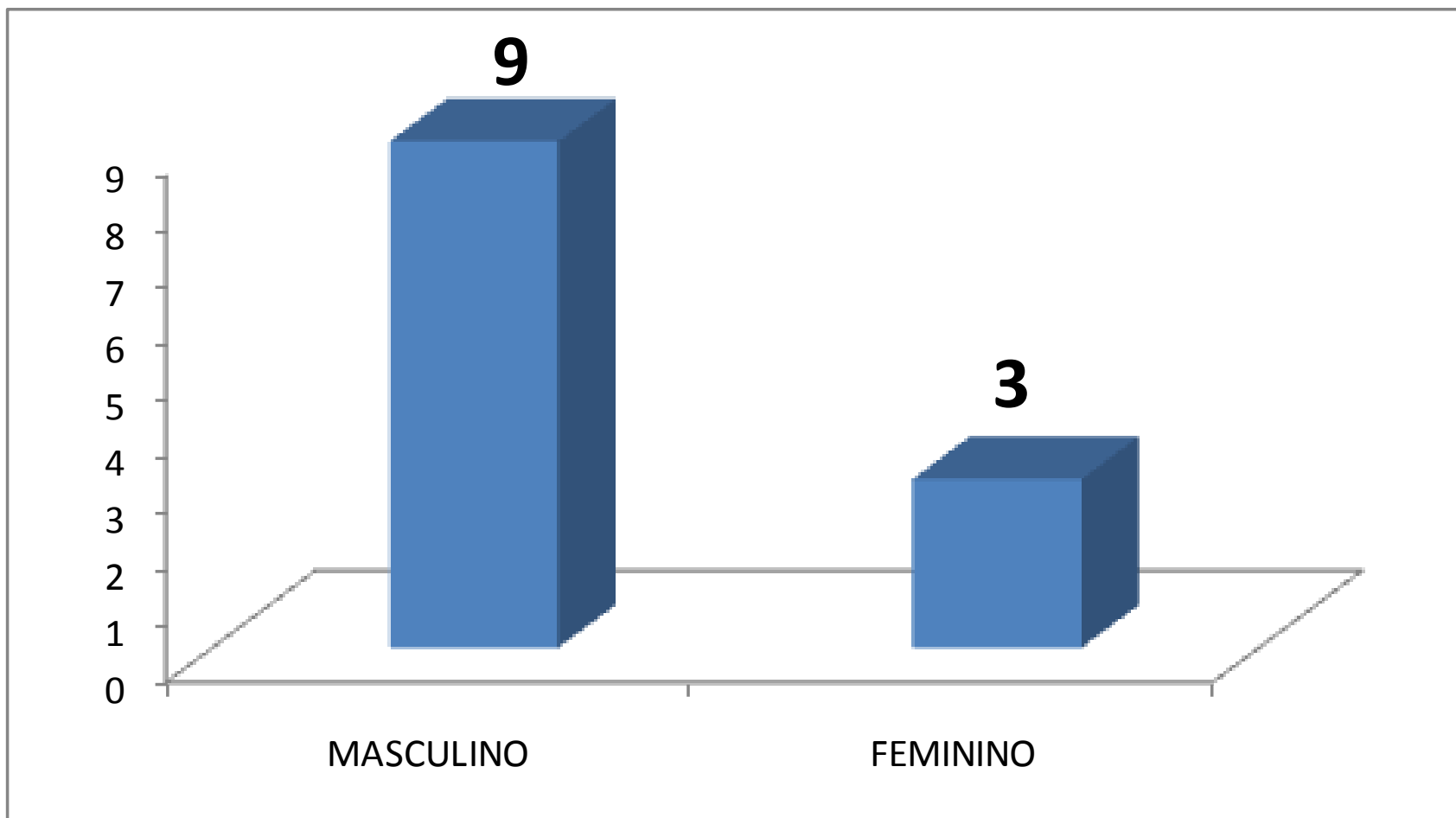
Casos de malária notificados e confirmados



Malária



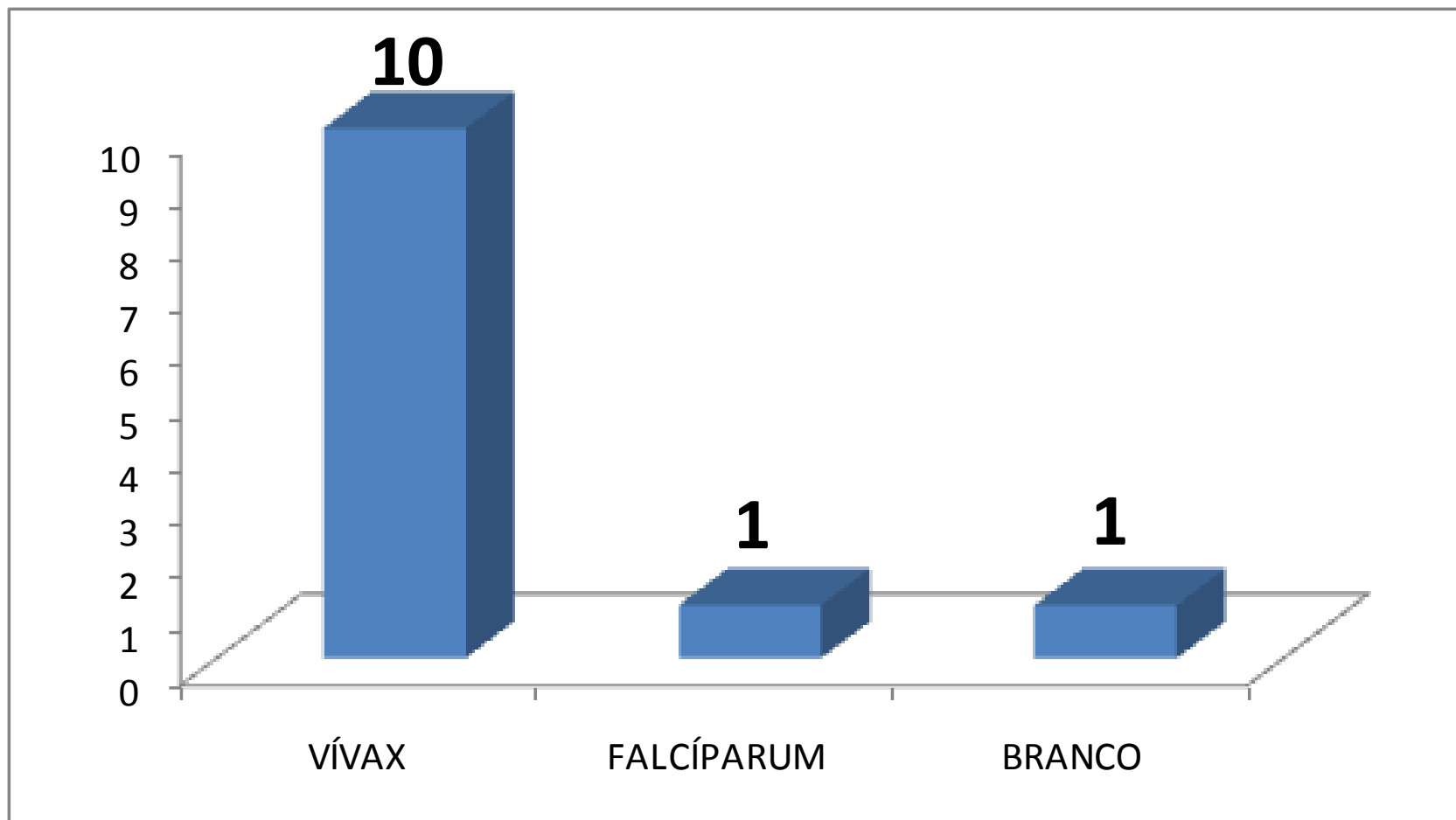
Casos de **malária** confirmados por **sexo**



Malária



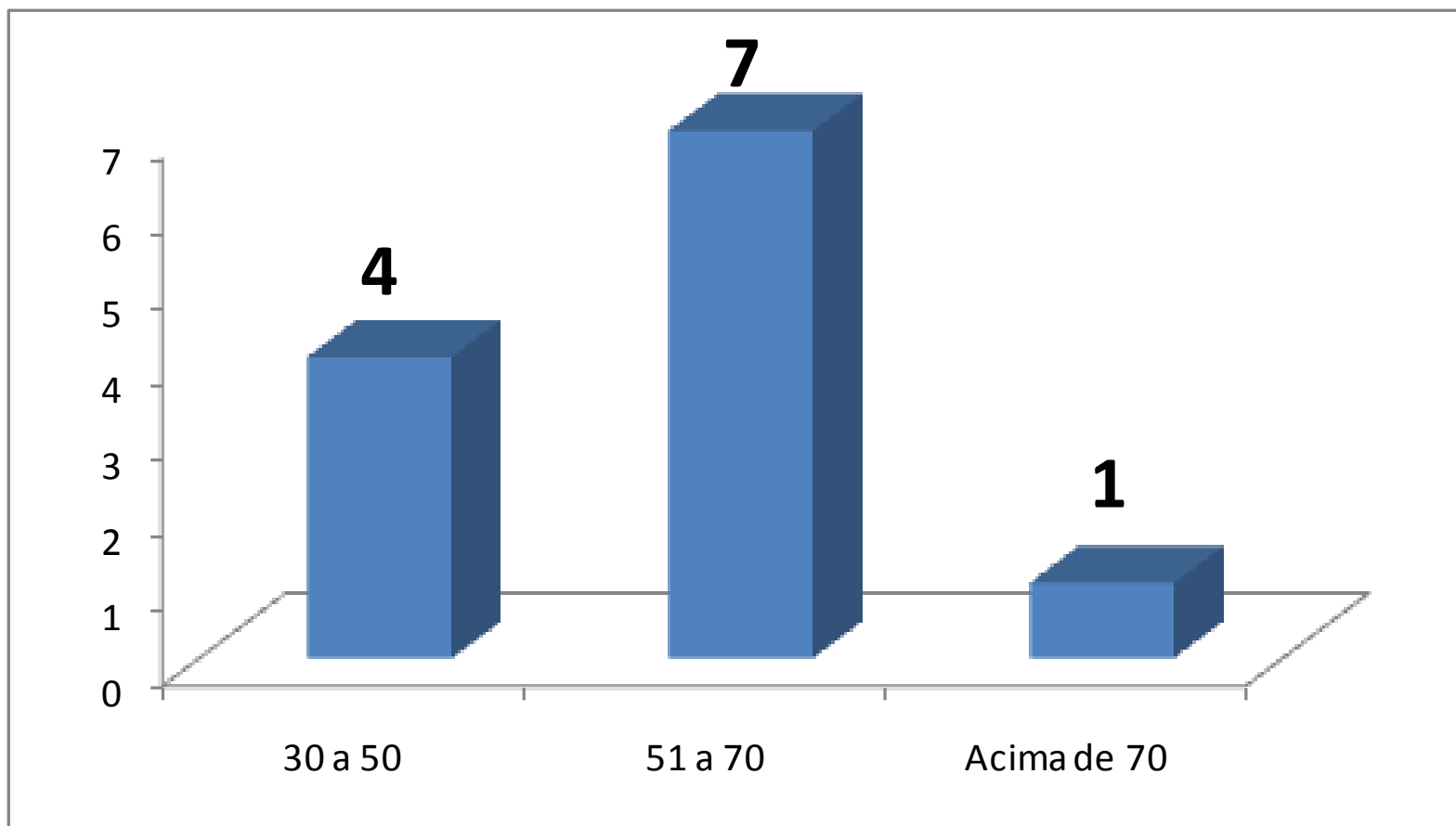
Casos de **malária** confirmados segundo o **tipo de plasmódio**



Malária



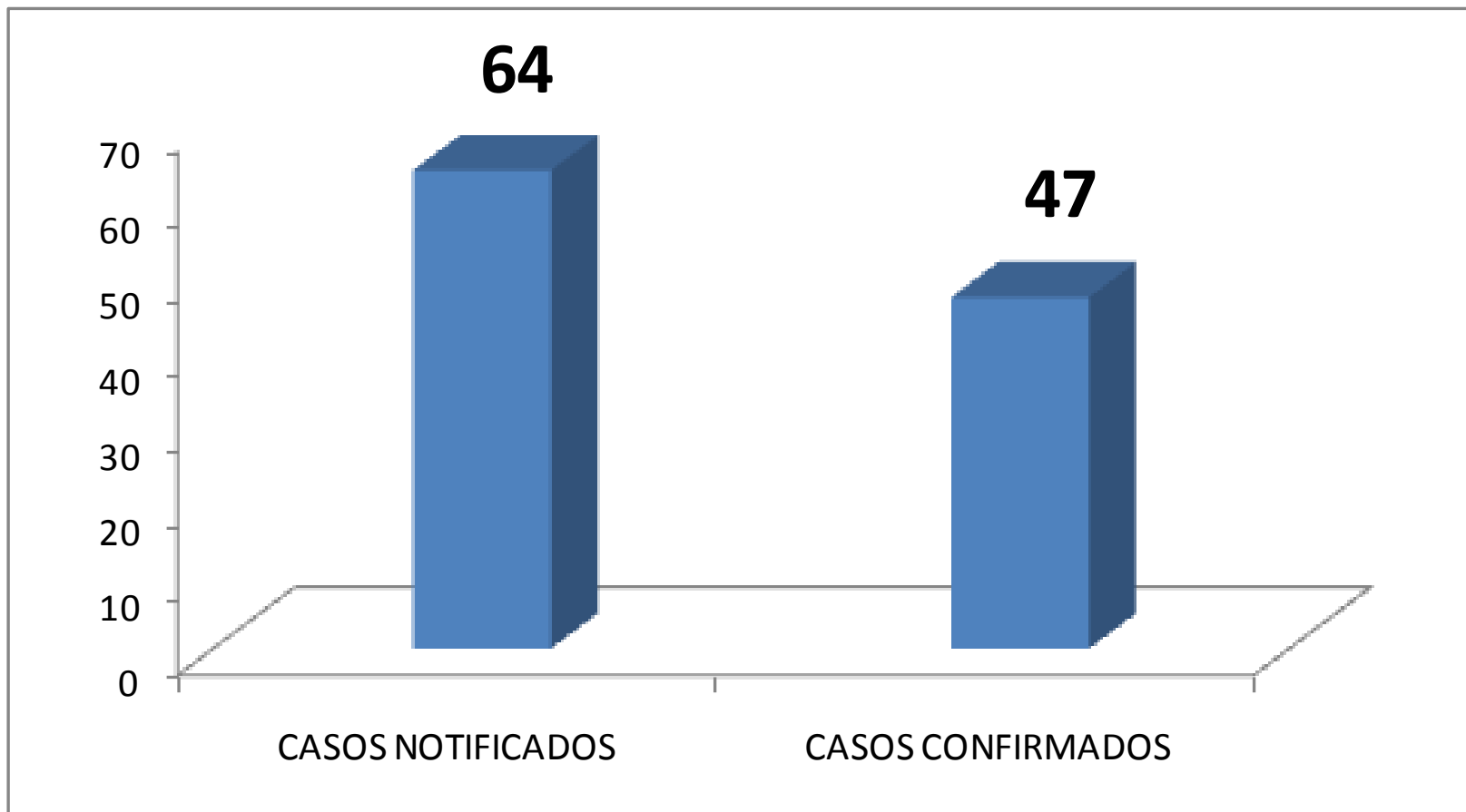
Casos de **malária** confirmados segundo a **faixa etária** (anos)



Leishmaniose



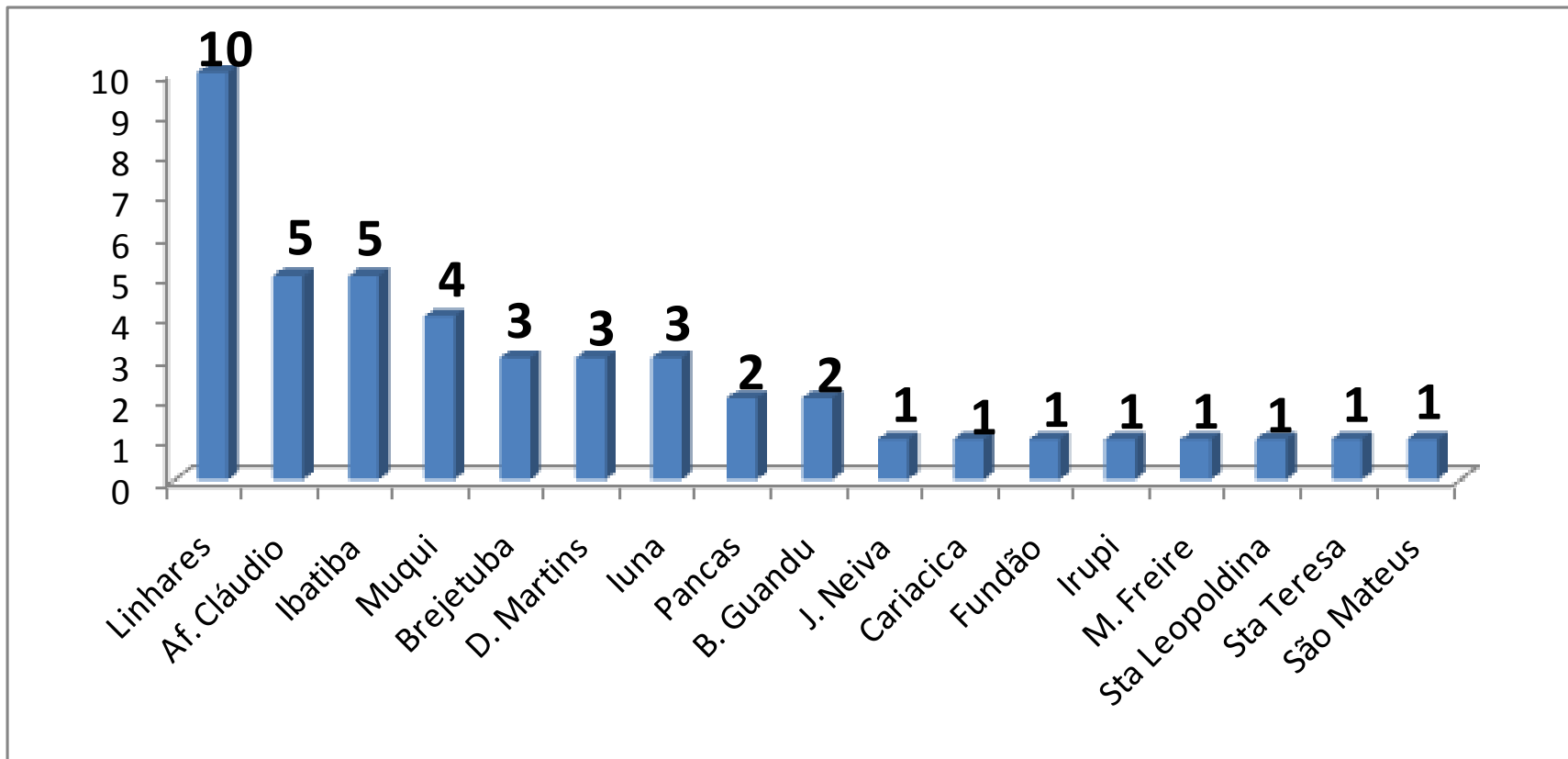
Casos de **Leishmaniose Tegumentar Americana (ITA)**
notificados e confirmados



Leishmaniose



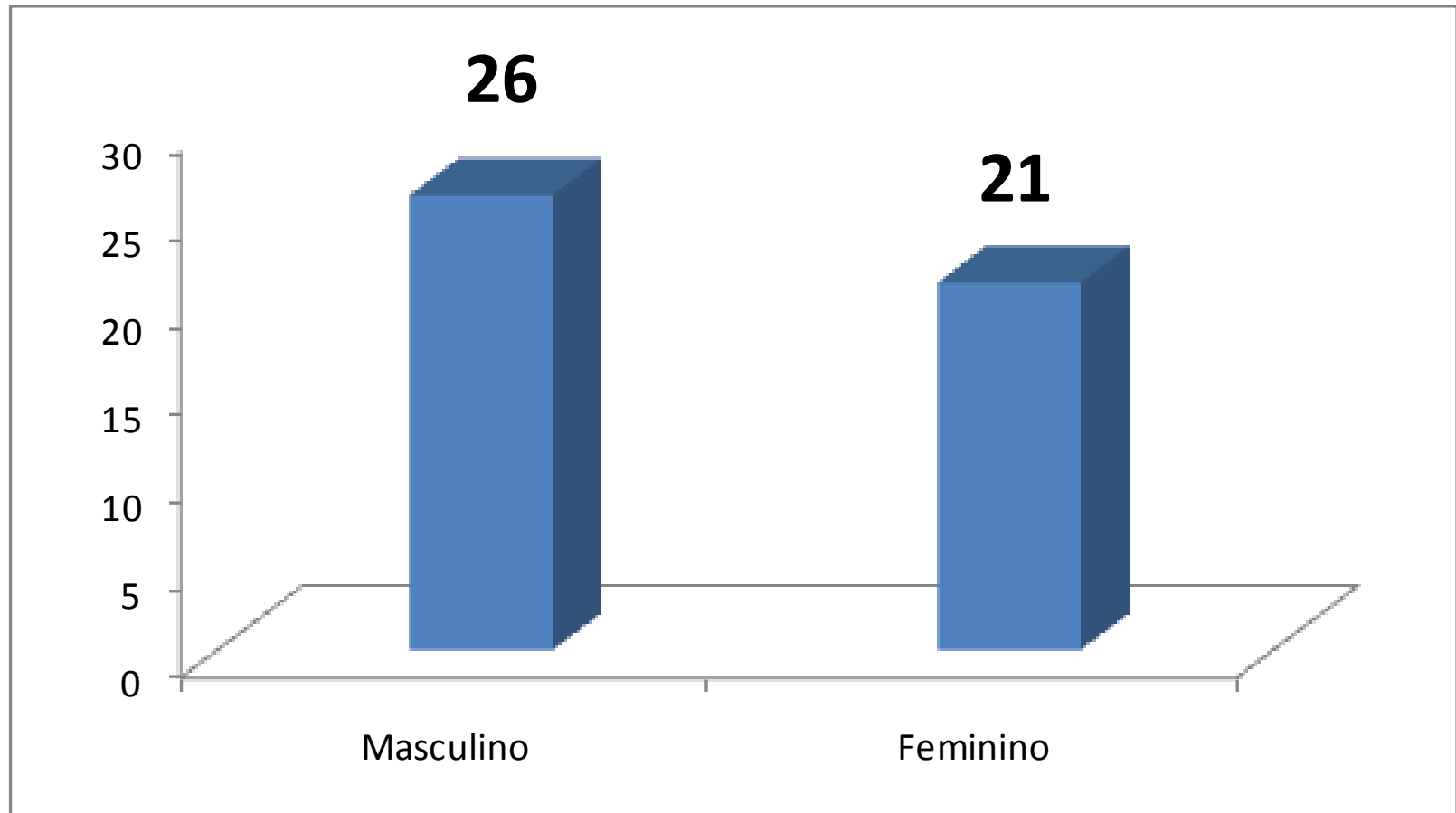
Casos de **Leishmaniose Tegumentar Americana (ITA)**
segundo o município de infecção



Leishmaniose



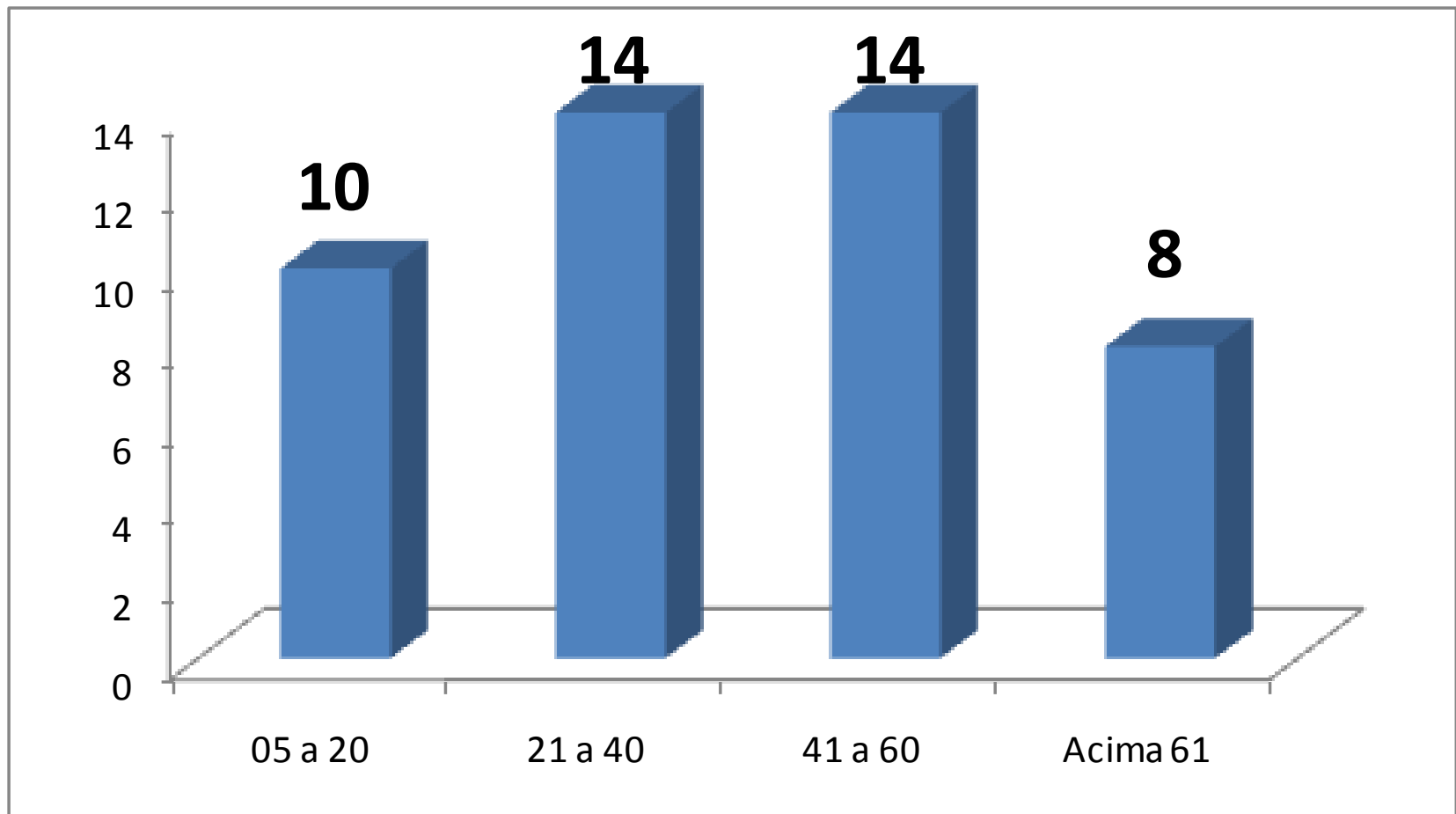
Casos de **Leishmaniose Tegumentar Americana (ITA)** segundo o **sexo**



Leishmaniose



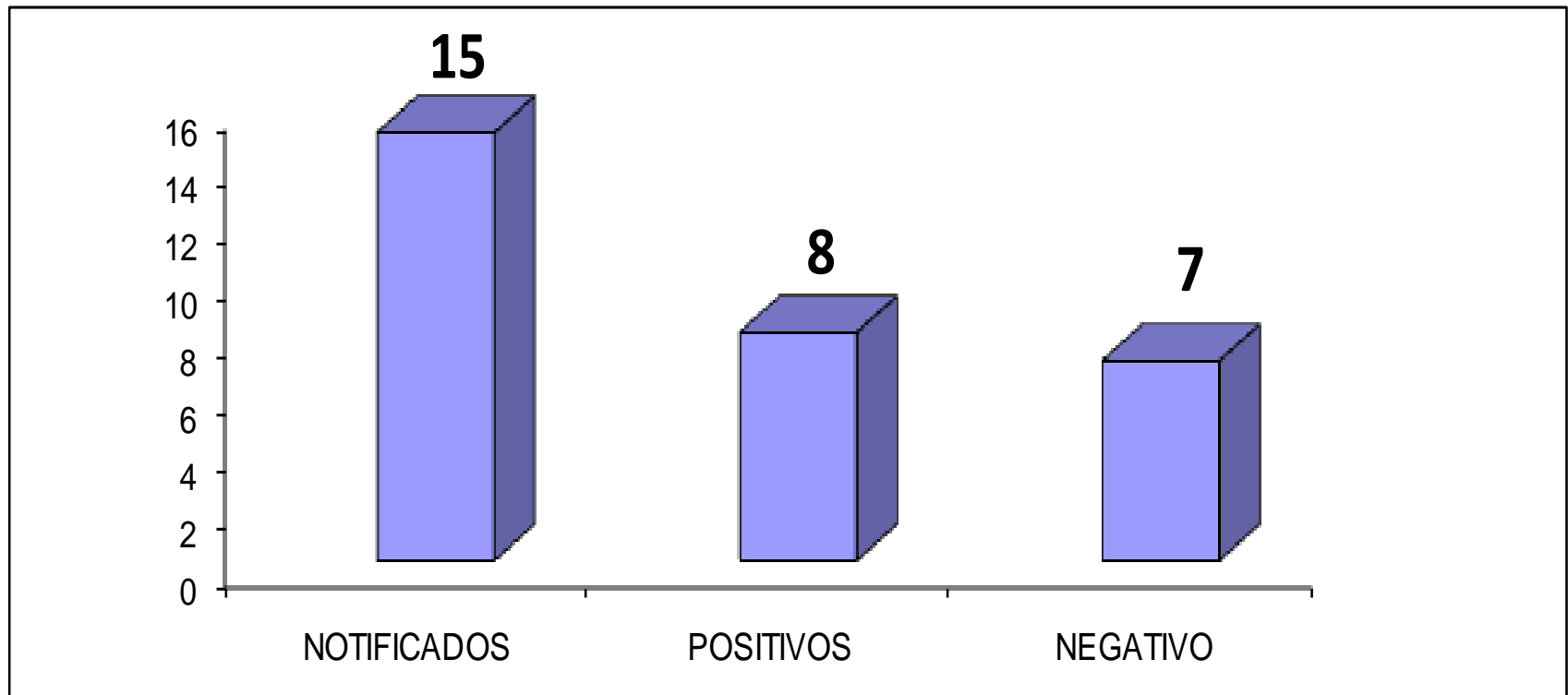
Casos de **Leishmaniose Tegumentar Americana (ITA)** segundo a **faixa etária (anos)**



Leishmaniose



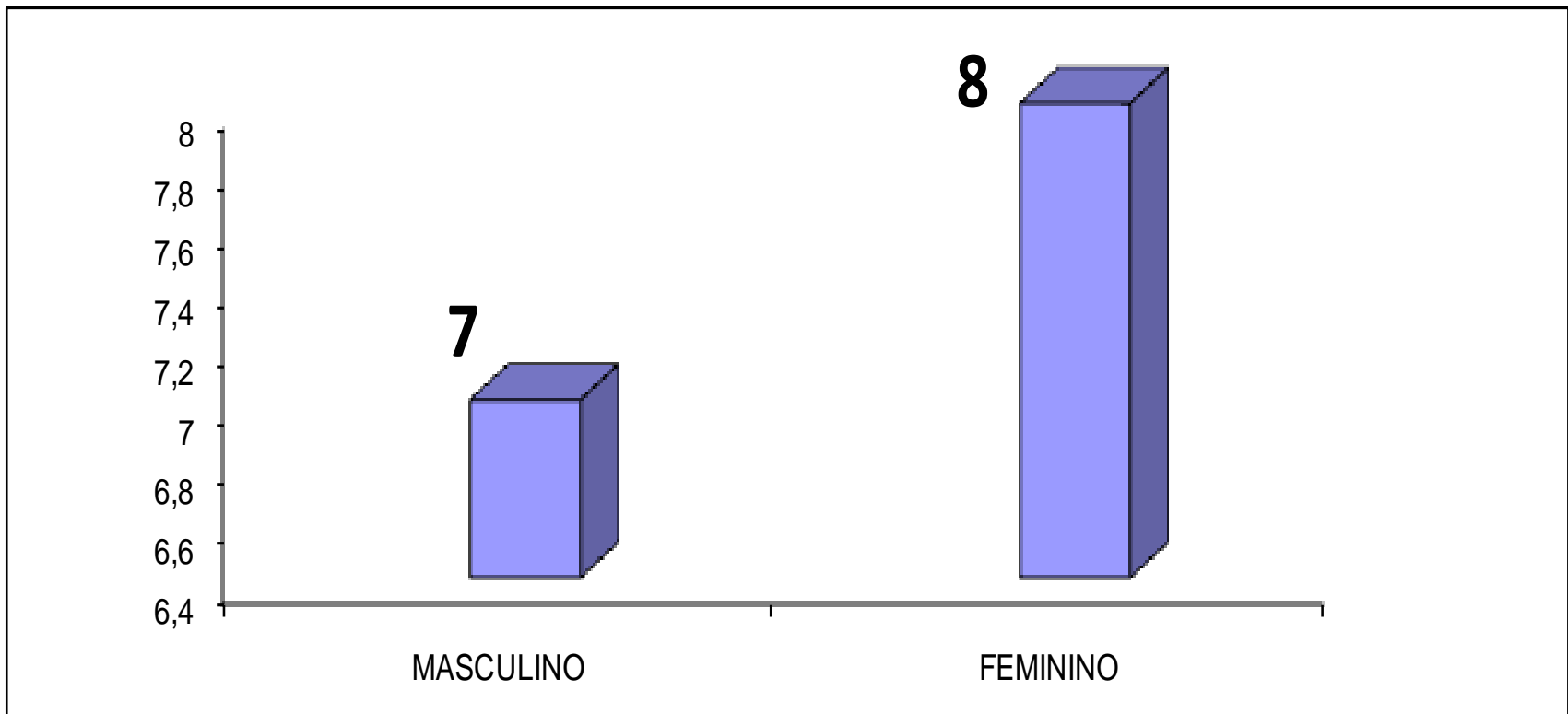
Casos de Leishmaniose Visceral Humana (LV)



Leishmaniose



Casos de Leishmaniose Visceral Humana (LV) segundo o sexo





Lacen

Lacen Produção



NÚCLEO DE BIOLOGIA MÉDICA

ANÁLISES LABORATORIAIS: Biologia Molecular, Sorologias, Microbiologia, Virologia, Imunologia, parasitologia **28.664**
(fontes: GAL, SISCEL, TB Notes)

CONTROLE DE QUALIDADE DA REDE ESTADUAL DE LABORATÓRIOS **2.907**
(esquistossomose, hanseníase, tuberculose e Qualicito)

Total **31.571**

NÚCLEO DE PRODUTOS

Análises de produtos **732**

VIGIÁGUA **8445**

Surto /água **112**

Surto /alimentos **225**

Total **9.514**

Lacen Produção



TÉCNICOS CAPACITADOS (LACEN E REDE)

Qualidade e Biossegurança em Laboratórios	65
Curso Laboratório de Análises Clínicas – Requisitos Especiais de Qualidade e Competência (ABNT NBR ISO 15189:2015)	2
Padronização no Recebimento de Amostras Biológicas	16
Teoria e Prática no Diagnóstico Laboratorial da Malária	9
Biossegurança Laboratorial	20
Sistema de Gestão da Qualidade	20
Total	132

AVALIAÇÕES TÉCNICAS

Laboratórios avaliados da Rede Estadual de Laboratórios	43
---------------------------------------------------------	----



- **2.484** atendimentos telefônicos (0800) - notificações de intoxicações
- **1.892** notificações de intoxicações ao Sistema de Informação de Agravos de Notificação (SINAN)
- **152** atendimentos psicológicos
- **1.229** unidades de antídoto distribuídos na rede
- **13** entrevista na mídia
- **16** ações educativas – **2.160** participantes
- **6.589** unidades de material educativo distribuídos em ações diretas, eventos das regionais de saúde e parceria com a iniciativa privada.



- **6.685** atendimentos telefônicos (0800) - notificações de intoxicações
- **6.262** notificações de intoxicações ao Sistema de Informação de Agravos de Notificação (SINAN)
- **440** atendimentos psicológicos
- **1.229** unidades de antídoto distribuídos na rede
- **16** entrevistas na mídia
- **91** ações educativas – **7.798** participantes
- **32.799** unidades de material educativo distribuídos em ações diretas, eventos das regionais de saúde e parceria com a iniciativa privada.

Violências



Notificações

	1º Quad.		2º Quad.		3º Quad.	
	2015	2016	2015	2016	2015	2016
Norte	40	57	49	113	45	176
Central	198	367	170	359	289	373
Metropolitana	1.154	1.214	1.095	1.489	1.313	1.691
Sul	312	273	210	296	237	295
Total	1.727	1.912	1.524	2.257	1.884	2.535
Municípios silenciosos	25	28	27	19	32	22

Violências



US's Notificadoras						
	1º Quad.		2º Quad.		3º Quad.	
	2015	2016	2015	2016	2015	2016
Norte	17	7	11	12	10	17
Central	21	27	21	25	28	23
Metropolitana	111	113	109	113	119	119
Sul	45	40	33	36	39	42
Total	194	187	174	186	196	201

Violências



		Lesão autoprovo- cada	Física	Psicol/ moral	Tortura	Sexual	Traf Pessoas	Finac/ econôm	Neglig/ abandono	Trab. Infantil	Interv. Legal	Outras
1º Quad.	2015	397	1018	404	37	219	0	23	76	1	1	297
	2016	444	1241	366	34	208	1	31	65	3	3	328
2º Quad.	2015	355	898	270	26	239	0	21	86	1	8	266
	2016	484	1434	479	47	230	3	42	93	1	6	405
3º Quad.	2015	481	1177	353	32	188	0	24	103	0	5	350
	2016	639	1501	497	65	240	0	37	220	6	3	495

Violências



Municípios Silenciosos em 2016

	Região
Água Doce do Norte	Norte
Alto Rio Novo	Central
Governador Lindenberg	Central
Ibiraçu	Central
Pancas	Central
Sooretama	Central
Bom Jesus do Norte	Sul
São José do Calçado	Sul



Vigilância Sanitária

Ações de VISA

Nível Central



Ação	Público Alvo	Total
Inspeções	Setor regulado – para licenciamento sanitário e para atender ao MP	268 inspeções realizadas
Instauração de processo administrativo sanitário	Setor regulado	1ª instância – 9 2ª instância – 2 Decisão final - 6
Decisão final em PAS /2015	Setor regulado	Decisão final - 6
Demandas MP	VISA/ES	14 demandas (todas concluídas)

Ações de VISA

Nível Central

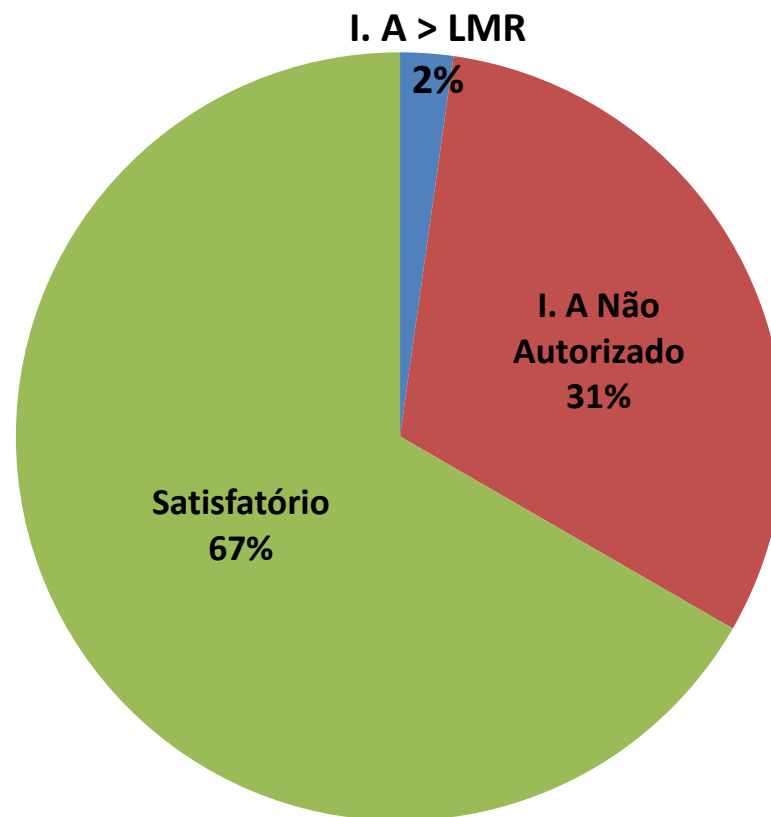


Ação	Público Alvo	Total
Análise de projetos arquitetônicos	Empresas de interesse da VISA que estão se instalando no estado	24 novos projetos avaliados
Novos processos de licenciamento sanitário	Empresas e serviços	17 novas empresas solicitaram Licença Sanitária
Capacitações externas	VISA estadual	4 técnicos da área de medicamentos e produtos capacitados
Demandas ouvidoria	Sociedade	Recebidas 11 denúncias (5 concluídas e 6 em análise)

Programa Estadual de Análise de Alimentos para Resíduos de Agrotóxicos - PARA ES



- **Total de 45 amostras coletadas e analisadas**
- As amostras foram coletadas nos meses de setembro, outubro, novembro e dezembro de 2016
- Os alimentos analisados foram abacaxi, banana da terra, chuchu, farinha de mandioca, goiaba, limão, mamão, farinha de mandioca, maracujá, morango, pepino, pimentão, quiabo e tomate



I. A > LMR = resultados com agrotóxico acima do Limite Máximo de Resíduo estabelecido pela Anvisa para o alimento analisado;

I. A Não Autorizado = resultados com agrotóxico não autorizado pela Anvisa para o alimento analisado;

Investigação de Surtos

DTA: Doenças Transmitidas Por Alimentos



7 Surtos investigados - 751 pessoas acometidas

Data	Acometidos	Conclusão	Observações
04/10/2016	23	Causado por Salmonella sp	Surto de náuseas, dor abdominal e febre no Complexo Prisional de Viana
07/10/2016	288	Causado por Salmonella sp	Surto de diarreia na Penitenciária Semiaberta de Cariacica
18/10/2016	20	Em andamento	Surto de diarreia no Centro Sócio Educativo de Cariacica.
18/10/2016	48	Em andamento	Surto de diarreia no IASES – UNIMETRO de Vila Velha
02/12/2016	48	Em andamento	Surto de diarreia na Penitenciária Semiaberta de Cariacica
07/12/2016	249	Em andamento	Surto de diarreia, vômito e náuseas na Penitenciária PEVV3 de Vila Velha
11/12/2016	75	Em andamento	Surto de diarreia, vômito, náuseas, dor abdominal, cefaléia e mal estar no Presídio de Monte Líbano de Cachoeiro de Itapemirim

Hemovigilância e Hemoterapia



- Estabelecimentos Inspeccionados: **14**
 - **10** serviços de hemoterapia
 - **3** bancos de células e tecidos germinativos
 - **1** banco de cordão umbilical para uso autólogo
- Serviços de Hemoterapia em monitoramento: **58**

Segurança do Paciente



Ações da Comissão Estadual de Segurança do Paciente (CESP)

ATIVIDADES GERAIS DESENVOLVIDAS CONTINUAMENTE

- Visita técnica nos hospitais da Grande Vitória para aplicação de instrumento diagnóstico, incentivando a implantação dos NSP nos estabelecimentos que ainda não o possuem, assim como a confecção do plano de Segurança do Paciente e o seguimento de Protocolos em Segurança do Paciente em cada EAS;
- Incentivar e estimular a notificação de eventos adversos, eventos adversos graves e óbitos no sistema NOTIVISA, assim como o preenchimento do RELATÓRIO DESCRITIVO DE INVESTIGAÇÃO DE EVENTO ADVERSO GRAVE E ÓBITO no sistema FORMSUS;

Segurança do Paciente



Ações da Comissão Estadual de Segurança do Paciente (CESP)

ATIVIDADES GERAIS DESENVOLVIDAS CONTINUAMENTE

- Realizar investigação e tratativa dos Eventos Adversos Graves e Óbitos conforme orientação na **Nota Técnica GVIMS/GGTES/ANVISA No 01/2015** e no **Plano Integrado para a Gestão Sanitária da Segurança do Paciente em Serviços de Saúde;**
- Confecção de Plano de Ação da CESP – Anual;
- Seminário em Segurança do Paciente – Anual;
- Reunião de equipe com os membros da CESP Região Metropolitana – Semanal (Toda sexta-feira);
- Reunião de equipe com os membros da CESP e de outras regionais – Semestral (Ultima em setembro de 2016).

Resultados



Incidentes (Eventos Adversos) por tipo - Set a Dez de 2016

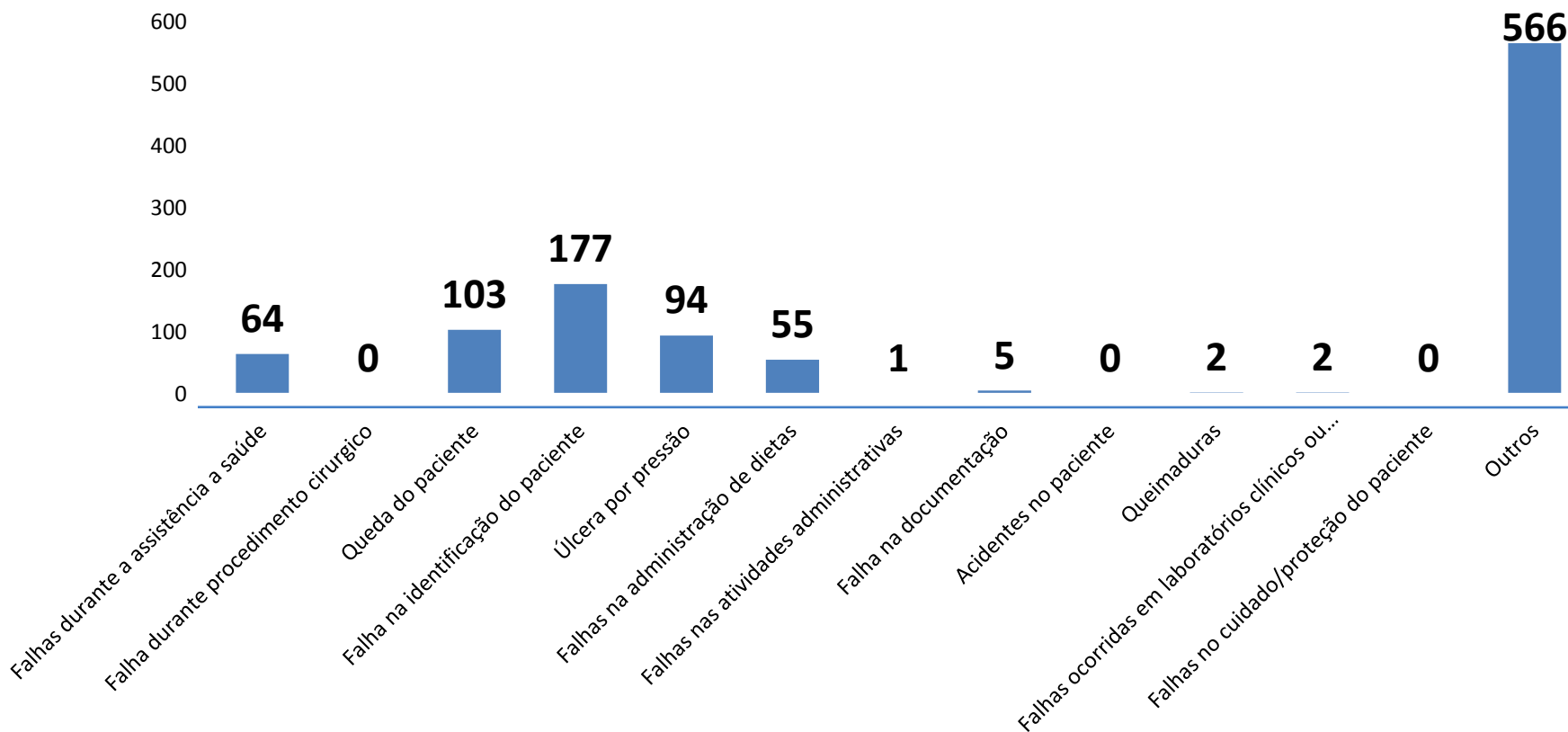


Gráfico que relata os tipos de Eventos Adversos (incidentes que resultam em dano à saúde) notificados pelas instituições de Saúde do Estado do Espírito Santo cadastradas no sistema NOTIVISA (Sistema de Notificações em Vigilância Sanitária).

Resultados



Incidentes (Eventos Adversos) por grau de dano - Set a Dez de 2016

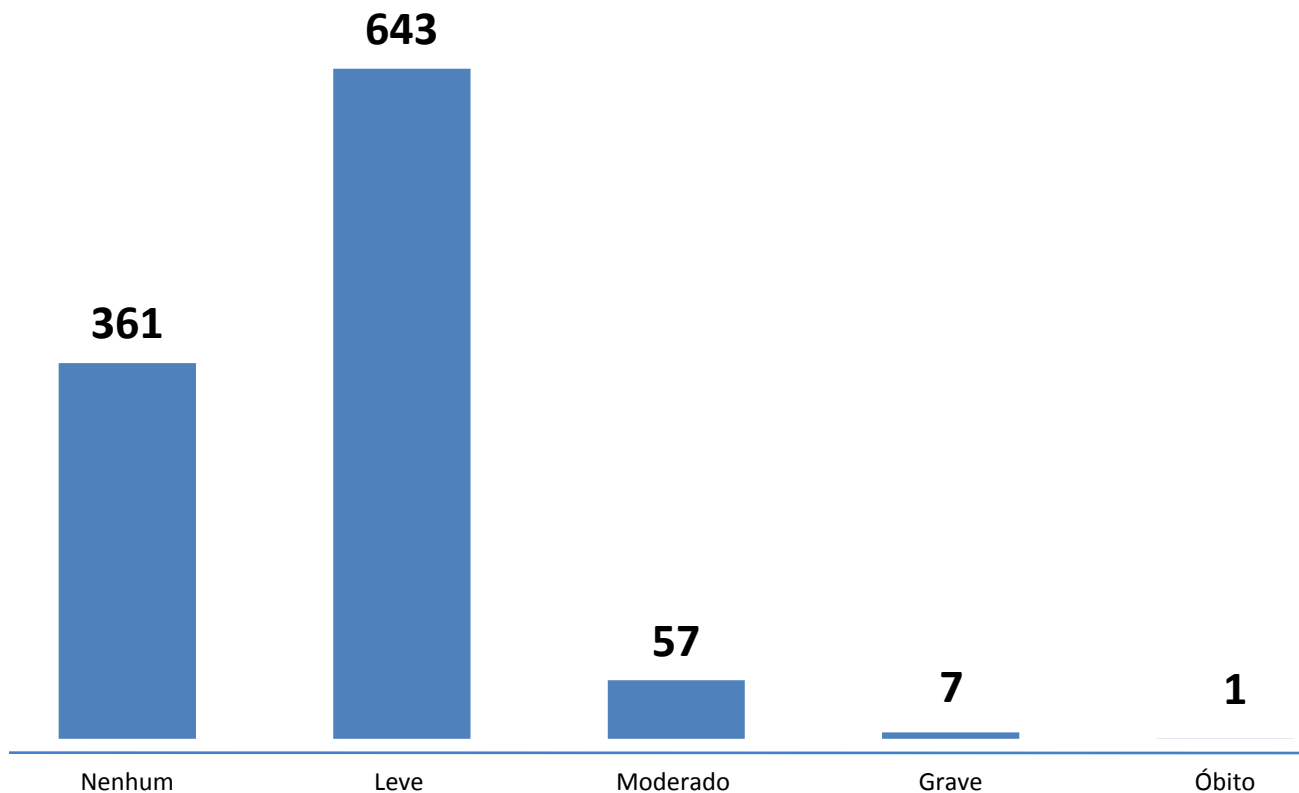


Gráfico que relata o Grau do Dano (nível de comprometimento da estrutura ou função do corpo) gerado pelos Eventos Adversos (incidentes que resultam em dano à saúde) e que foram notificados pelas instituições de Saúde do Estado do Espírito Santo cadastradas no sistema NOTIVISA (Sistema de Notificações em Vigilância Sanitária).

Comissão Estadual de Controle de Infecção em Serviços de Saúde - CECISS



Atividades Gerais Desenvolvidas Continuamente

- Estimular e monitorar a implantação das CCIHs continuamente;
- Fiscalizar as condições de organização e funcionamento das Comissões de Controle de Infecção nos Serviços de Saúde com internação no ES através de inspeções programadas e aplicação de roteiro específico. Isso possibilita uma classificação dos EAS de acordo com o risco encontrado.
- Apurar denúncias de infecção hospitalar;
- Propor e estabelecer normas e critérios para Procedimentos que possam causar IH;
- Investigar surtos de infecção e eventos adversos em serviços de saúde;

Comissão Estadual de Controle de Infecção em Serviços de Saúde - CECISS



Atividades Gerais Desenvolvidas Continuamente

- Capacitar profissionais de Saúde em ações de Controle de infecção;
- Divulgar a importância do controle de infecção a população em geral;
- Orientar e recomendar adoção de medidas de proteção antiinfecçiosa em Serviços de Saúde;
- Gerenciar indicadores de Infecção Relacionada à Assistência à Saúde (IRAS)
- Identificar o comportamento das infecções relacionadas a assistência à Saúde no ES.

Comissão Estadual de Controle de Infecção em Serviços de Saúde - CECISS



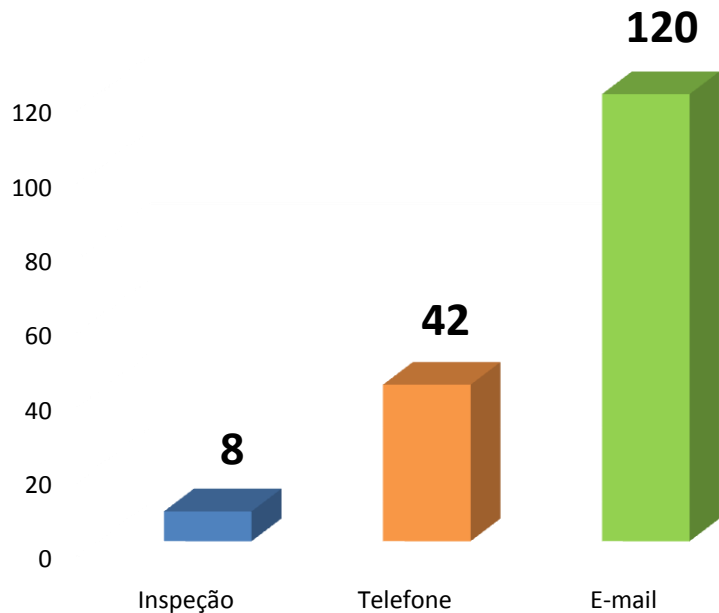
Atividades	Especificação das Ações
Apoio técnico às CCIHS (170)	Inspeções – 8 Atendimento por telefone – 42 E-mails – 120
Eventos (3)	XIII Jornada Capixaba de controle de Infecção – 1 Reunião técnica para validação da aplicação de critérios de IRAS - 2
Participação em reuniões com outros setores da Sesa (1)	Reunião do Colegiado de Diretores de Hospitais Públicos - 01
Investigação de surtos / eventos (3)	Por novo mecanismo de resistência – 2 (Acinetobacter resistente à Polimixina B e gen de resistência mcr-1) Por aumento da frequência esperada – 1 (Micobactéria)
Manuais e orientações técnicas escritas (1)	Consenso estadual da aplicação de critérios nacionais de IRAS – 1
Novos indicadores relacionados ao controle de infecção gerenciados (1)	Consumo de preparação alcoólica para fricção antisséptica das mãos - 1
Denúncia (1)	Denúncia apurada pelos canais oficiais (1)
Suporte às atividades das regionais (25)	Emails trocados - 25
Interface com Anvisa (24)	Emails trocados - 24

Comissão Estadual de Controle de Infecção em Serviços de Saúde - CECISS

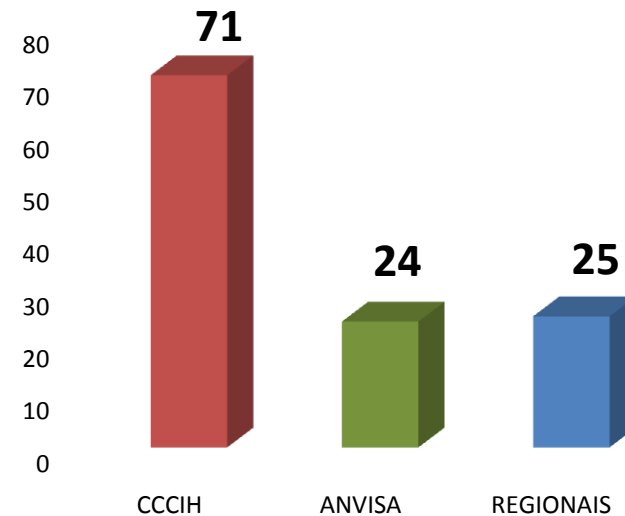


Resultados

Formas de apoio técnico às CCIH's Setembro a Dezembro de 2016



Perfil de e-mails respondidos Setembro a Dezembro/2016



Comissão Estadual de Controle de Infecção em Serviços de Saúde - CECISS

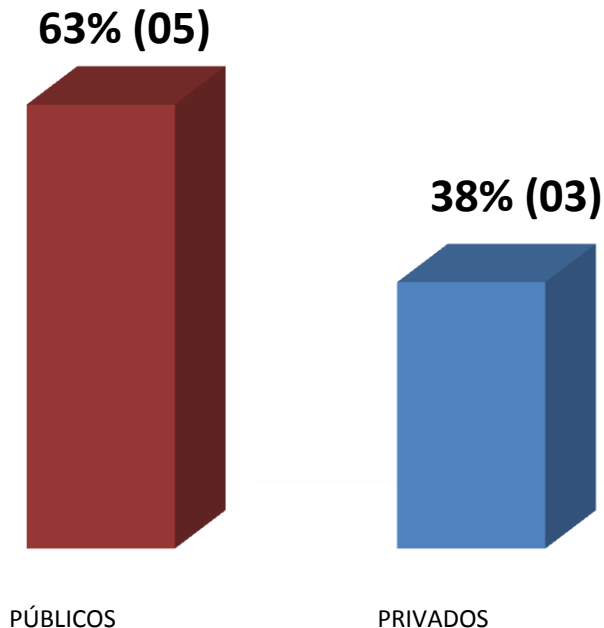


Resultados

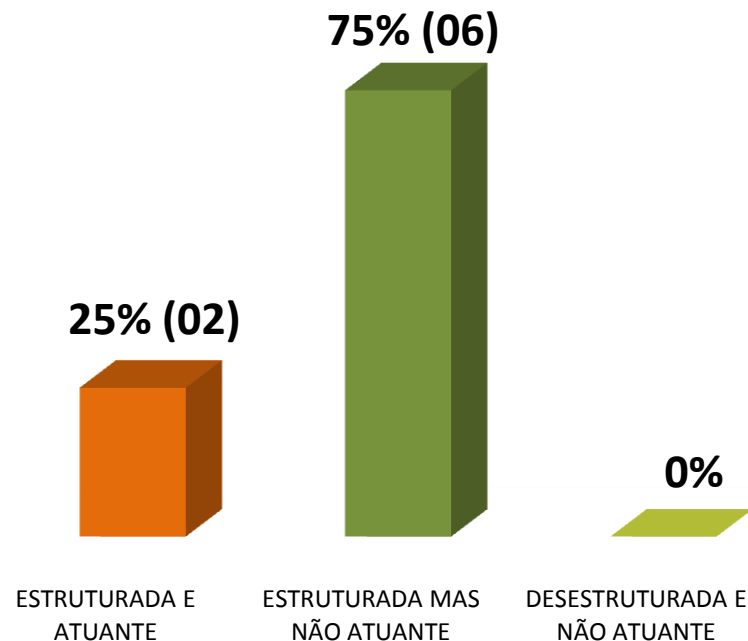
Durante os meses de Setembro a Dezembro de 2016 foram realizadas 08 inspeções em CCIH,s da Grande Vitória para aplicação da RDC 48/2000. Dessas, 3 eram privadas e 5 públicas.

Entre as CCIHs avaliadas 25% foram classificadas como **CCIH estruturada e atuante**, seguido por 75% que foram classificadas **como estruturada mas não atuante** (gráfico 3).

Perfil das instituições inspecionadas



Classificação das CCIHs



Tratamento de Tabagismo



Período	Atenção Básica	Atenção Especializada
2016 (jan a mar)	1.400	446
2016 (abr a jun)	1.175	301
2016 (jul a set)	1.553	540
Total	4.128	1.287

Academia da Saúde - Estadual



Academias Entregues

Aracruz (2)
Baixo Guandu (2)
Cachoeiro de Itapemirim (1)
Colatina (2)
Conceição da Barra (2)
Jaguaré (2)
Linhares(2)
Pedro Canário (2)
São Mateus (2)
Sooretama (2)
Serra (5)
Viana (5)
Vila Velha – CREFES (1)

Academias Inauguradas

Aracruz (2)
Baixo Guandu (1)
Conceição da Barra (1)
Linhares (1)
Viana (1)
Jaguaré (2)

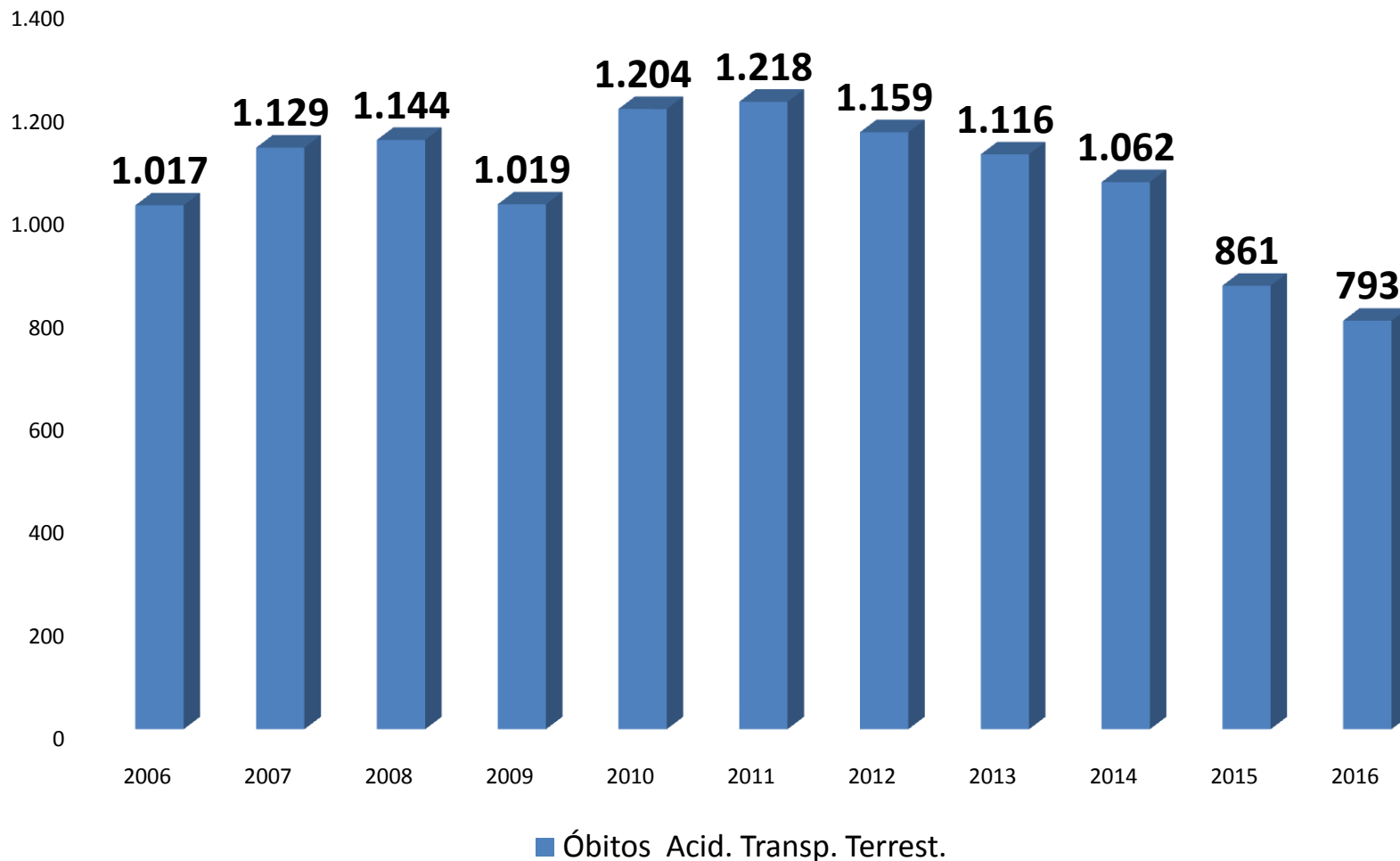
Bolsa Família



Cobertura de famílias titulares de direito do PBF - ES acompanhadas pelo setor saúde no período de 2008 a 2016

Famílias	2008	2009	2010	2011	2012	2013	2014	2015	2016
Famílias beneficiárias	167.847	156.677	159.800	153.704	171.326	171.347	169.102	154.108	153.098
Famílias acompanhadas	89.637	89.974	100.960	102.103	124.768	115.314	117.707	109.231	100.225
Percentual de cobertura	23.4	57.43	63.18	66.43	72.82	67.29	69.61	70.88	65.46

Causas Externas - Trânsito



Fonte: SIM/Tabnet/ES. Acesso em 21/02/2017. - *2015 e 2016 – Dados sujeitos a revisão.

Violências



Notificações de Violência, SinanNET

	2008	2009	2010	2011	2012	2013	2014	2015	2016
Nº de Notificações	3	66	228	854	1.575	2.801	4.260	5.135	6.642
Nº de US's Notificadoras	3	15	23	64	124	193	246	301	300
Nº de Municíp. Silenciosos	76	69	67	54	41	22	15	17	8

Notificações

	1º Quad.	2º Quad.	3º Quad.
Norte	47	115	168
Central	371	343	379
Metropolitana	1.253	1.453	1.557
Sul	276	286	291
ES	1.947	2.197	2.395

US's Notificadoras

	1º Quad.	2º Quad.	3º Quad.
Norte	7	13	16
Central	29	27	22
Metropolitana	114	126	115
Sul	43	39	42
ES	193	205	195

Taxa de Preenchimento do Campo Raça/Cor

(Branca, Preta, Amarela, Parda, Indígena)

	Notificações	Preenchida	%
1º Quad.	1.916	1.595	83
2º Quad.	2.268	2.011	89
3º Quad.	2.491	2.231	90

Registro Hospitalar de Câncer

RHC/ES



Números de Casos de Câncer notificados nos Registros Hospitalares de Câncer do Centros e Unidade de Alta Complexidade em Oncologia - 2000 a 2013

Unidade Hospitalar/ES	2000	2001	2002	2003	2004	2005	2006	2007	2008	2009	2010	2011	2012	2013
ASSOCIAÇÃO EVANGÉLICA BENEFICENTE ESPÍRITO SANTENSE - UNACON											310		472	334
HOSPITAL DA SANTA CASA DE MISERICÓRDIA DE VITÓRIA - UNACON											196	883	1080	955
HOSPITAL EVANGÉLICO DE CACHOEIRO DE ITAPEMIRIM - UNACON							589	618	550	796	840	829	925	938
HOSPITAL INFANTIL NOSSA SENHORA DA GLÓRIA - UNACON								113	93	102	98	108	109	X
HOSPITAL SANTA RITA DE CÁSSIA - AFEC - CACON	1830	2199	2274	2224	2252	2282	2300	2459	2558	2372	2934	3137	3378	X
HOSPITAL UNIVERSITÁRIO CASSIANO ANTONIO DE MORAES - UNACON						734	1310	1486	1112	1320	993	922	1016	X
FUNDAÇÃO BENEFICENTE RIO DOCE - EM PROCESSO DE CREDENCIAMENTO PARA UNACON														
FUNDAÇÃO SOCIAL RURAL DE COLATINA - EM PROCESSO DE CREDENCIAMENTO PARA UNACON														

Fonte: IRHC/INCA/MS

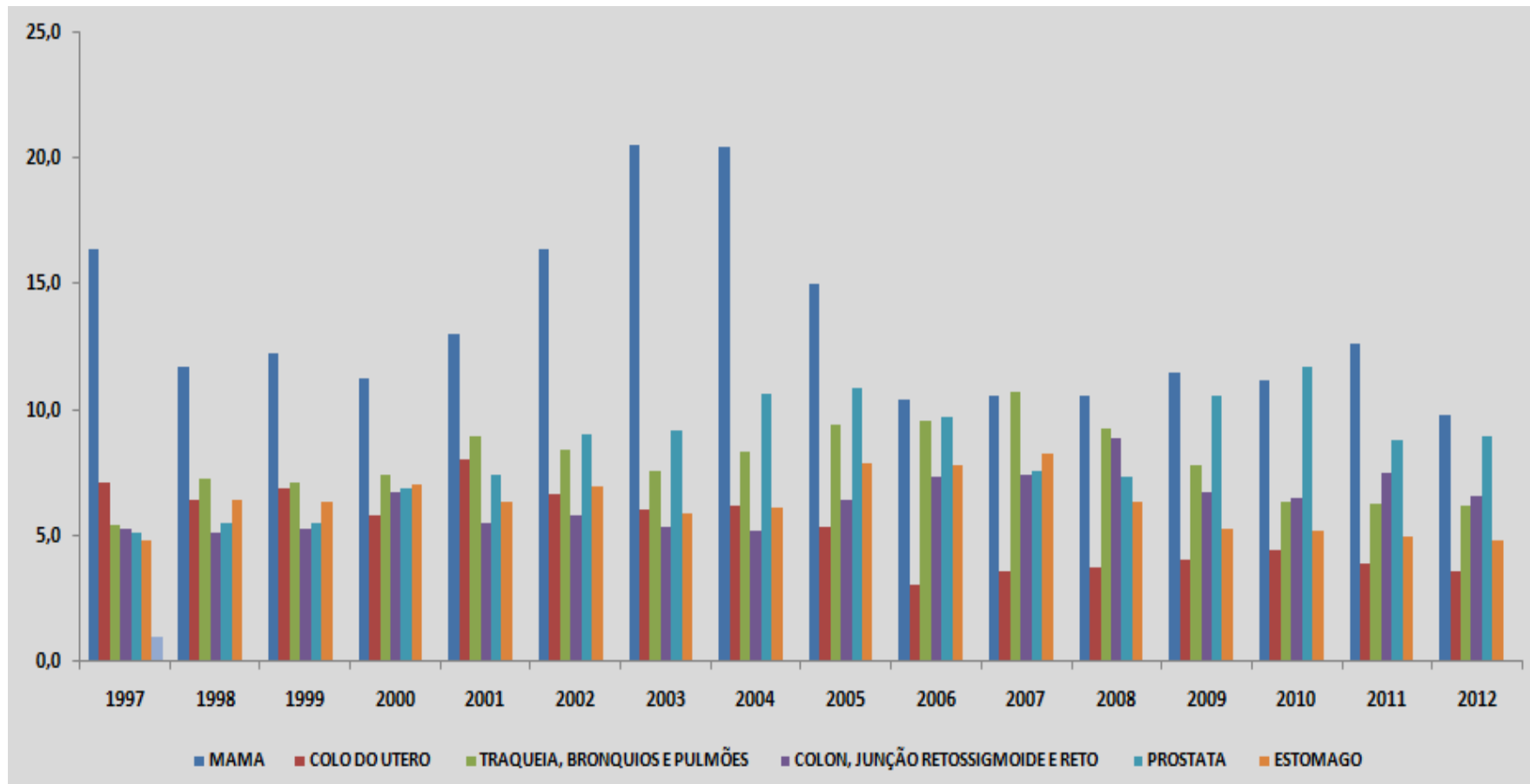

OBS: 1 - Pactuado junto ao Instituto Nacional do Câncer, às Unidades que possuem Registros Hospitalares de Câncer devem enviar a base de dados até o mês de outubro de cada ano. Para 2016 serão enviadas as bases até o ano 2014.

2 - CACON: Centro de Alta Complexidade em Oncologia.

UNACON: Unidade de Alta Complexidade em Oncologia

Casos de Câncer Cadastrados

Registro de Câncer de Base Populacional do ES – 1997 a 2012



Estimativas



Espírito Santo e Vitória

Estimativas para o ano de 2016 das taxas brutas de incidência por 100 mil habitantes e do número de casos novos de câncer, segundo sexo e localização primária* (Tabela 28)



Localização Primária da Neoplasia Maligna	Estimativa dos Casos Novos							
	Homens				Mulheres			
	Estado		Capital		Estado		Capital	
	Casos	Taxa Bruta	Casos	Taxa Bruta	Casos	Taxa Bruta	Casos	Taxa Bruta
Próstata	1.180	65,02	120	77,84	-	-	-	-
Mama Feminina	-	-	-	-	1.010	53,85	140	77,86
Colo do Útero	-	-	-	-	300	16,05	20	12,05
Traqueia, Brônquio e Pulmão	320	17,58	40	25,16	160	8,74	20	12,49
Cólon e Reto	310	17,30	50	32,55	340	18,00	50	26,93
Estômago	290	16,14	20	14,24	150	8,10	20	9,00
Cavidade Oral	280	15,50	30	18,21	100	5,33	**	6,60
Laringe	120	6,90	**	8,47				

Capacitações / Oficinas



- **1** Capacitação em Abordagem Intensiva ao Fumante;
- **2** Seminários municipais intersetoriais do Programa Bolsa Família;
- **1** Oficina de Capacitação dos Programas da Vigilância Alimentar e Nutricional – VAN;
- **1** Oficina de divulgação do Novo Guia Alimentar para população brasileira;
- **1** Oficina de Antropometria;
- **1** Curso do Sistema RECLINK (Vida no Trânsito);
- Escola Segura no Trânsito da Vida (Vida no Trânsito);
- Videoconferência para monitoramento dos registros hospitalares de câncer;

Doação de Órgãos



Conheça os Serviços Responsáveis pelo Processo



Transplantes



Realizados até dez 2016

Tecido e Órgão	Total
Córneas	327
Rim	79
Fígado	27
Coração	8
Osso	0
Esclera	17
Medula Óssea Autólogo	23
Total	486

Doação de Órgãos



Lista de espera em 07/03/2017

Tecido e Órgão	Ativo	Semi-ativo	Total
Rim	945	153	1.089
Fígado	42	16	58
Coração	6	3	9
Córnea	111	10	121
Total	1.104	182	1.277



NEVISAT/CEREST

Atividades



Vigilância em Ambiente de Trabalho

Ramo de atividade	
Estabelecimentos Públicos/Privados e de saúde e assistência social	2
Indústrias	3
Setor de serviços	3
Parecer técnico	3
Total	11

Atividades



EDUCAÇÃO PERMANENTE

- **1** Projeto Piloto na Unidade de Saúde Alice Coutinho
- **2** Webconferências no Telessaúde-ES (Pneumoconioses e Protocolo de Acidente de Trabalho)
- **1** Palestra sobre Acidentes e Doenças do Trabalho para técnicos de segurança e membros de CIPA do Setor metalúrgico
- **1** Aula no Programa de Pós Graduação em Saúde Coletiva
- **2** Comandos de Saúde nas Rodovias
- **2ª** Turma do Curso de Especialização em Saúde do Trabalhador para referências técnicas municipais – Finalizado em dezembro 2016
- **1** Seminário Saúde no Trabalho em Educação
- **1** Comando de Saúde nos Portos

Atividades



EDUCAÇÃO PERMANENTE

- **III** Seminário dos Catadores de Materiais Recicláveis de Vitória
- **1** Capacitação para profissionais da PMV no curso Política de Assistência Social voltada para a Proteção Integral da Criança e Adolescente
- **1** Palestra - alunos do curso de graduação de Terapia Ocupacional da UFES
- **1** Seminário sobre atualização do Protocolo de Acidentes de Trabalho com Materiais Biológicos de Risco
- **1** Ciclo de Palestras – sindicato dos farmacêuticos (SINFES)
- **1** Patrulha da Saúde (PRF)
- **II** Seminário Acidente de Trabalho
- **2** Módulos no curso “Técnico de Vigilância em Saúde” organizado pela PMV

Atividades



ASSISTÊNCIA

- Consultas Médicas - 177
- Consultas Coletivas (Reunião de acolhimento) - 18
- Atendimentos multiprofissionais – 144
- Procedimentos de fisioterapia – 2.593

CAPACITAÇÃO DA EQUIPE TÉCNICA DO NEVISAT/CEREST

- Seminário Saúde e Trabalho no Serviço Público
- Oficina Preparatória para o Encontro Nacional das CISTs
- I Simpósio de Gestão, Trabalho e Saúde
- I Congresso Espírito-Santense de Segurança e Saúde no Trabalho
- I Seminário Integrado Trabalhador Rural
- II Seminário Estadual de Acidente de Trabalho
- Curso de Atualização Gestão das Condições de Trabalho e Saúde dos Trabalhadores da Saúde
- Curso de Especialização em Saúde do Trabalhador

Atividades



GRUPO DE ESTUDOS

- Acidente de Trabalho: 7 encontros

ENCONTROS ESTADUAIS E REGIONAIS DE PLANEJAMENTO.

- **3** Planejamentos regionais PGASS, oficinas 1 e 2:
Metropolitana, Sul e Central.
- **2** Supervisões Técnicas aos CERESTs Regionais: Sul e Central.

Atividades



PRODUÇÃO E DIVULGAÇÃO DE MATERIAL TÉCNICO INFORMATIVO

- **2** Boletins bimensais sobre óbitos por acidente de trabalho no Espírito Santo.

CAMPANHA INFORMATIVA PARA A SOCIEDADE

- **1** Campanha de prevenção de exposição ao benzeno em postos de gasolina

Slogan: “Abasteça só até o automático”

Atividades



REPRESENTAÇÃO E ATUAÇÃO EM COMISSÕES E FÓRUMS PERMANENTES

- Comissão Organizadora do I Congresso Espírito-Santense de Segurança e Saúde do Trabalhador.
- Comitê Permanente Regional sobre as Condições e Meio Ambiente do Trabalho na Indústria da Construção (CPR).
- Comissão Intersetorial Estadual de Saúde do Trabalhador (CIST – ES).
- Comissão Estadual do Benzeno (Coordenado pelo Ministério do Trabalho – MT).
- Rede de Formação e Pesquisa em Saúde do Trabalhador (REFOPESAT).
- Grupo de Trabalho Interinstitucional – GETRIN (coordenado pelo TRT).

Atividades



REPRESENTAÇÃO E ATUAÇÃO EM COMISSÕES E FÓRUMS PERMANENTES

- GT Vigilância em Saúde à População Exposta a Agrotóxico (VSPEA).
- Comissão Organizadora do I Seminário Integrado de Saúde do Trabalhador e da Trabalhadora Rural.
- GT LACEN.
- Fórum da Comissão de Saúde do Trabalhador da Educação do município de Serra.
- Comitê de estudo e análise de óbito por acidente de trabalho.
- Fórum Estadual de Prevenção de Erradicação do Trabalho Infantil e Proteção do trabalhador Adolescente (FEAPETI).
- Comitê Gestor do Telessaúde – ES.



Assistência Farmacêutica

Assistência Farmacêutica



Setembro a Dezembro/2016

Atendimentos - **261** Mil

Disponibilidade de Medicamentos (padronizados) média de – **84%**



Assistência Farmacêutica



Custo de Medicamentos e Fórmulas Nutricionais

Medicamentos da Atenção Básica (Recurso Estadual)

R\$ **6,7** Milhões

Medicamentos do Componente Especializado

Recurso Estadual	Recurso Federal	Total
R\$ 30 Milhões	R\$ 10 Milhões	R\$ 40 Milhões

- Fórmulas Nutricionais: R\$ **4,5** Milhões

Farmácia Cidadã Estadual



www.saude.es.gov.br



Inauguradas

2011 - Vila Velha

2012 - Serra

2014 - Vitória



Farmácia Cidadã Municipal



Inauguradas

2011 - Água Doce do Norte, Brejetuba e Pinheiros

2012 - Castelo

2013 - Atílio Vivácqua

2014 - Águia Branca





Recursos Humanos

Qualificação Profissional - Nuedrh



2016

Parceria ESESP

- Formação para o trabalho: Desenvolvimento Gerencial, Tecnologias Administrativas, treinamentos **328**
- Cursos promovidos pelas áreas técnicas da SESA (Vigilância, APS, Medicina do trabalho, Regulação, etc) **225**

Curso de Especialização em ESF

Gestão da Clínica para Médicos Enfermeiros e Dentistas da ESF
parceria com UERJ **250 alunos cursando**
(início 05/03/2016)

Qualificação Profissional - Nuedrh



2016

Curso de Aperfeiçoamento na Saúde da Pessoa Idosa (Auxiliares e Técnicos da ESF) - 1 Turma concluída - **57 alunos** (Parceria ETSUS Vitória)

9 Turmas em andamento - **160 alunos** (Parceria ESESP)

Curso Técnico de Vigilância em Saúde

(profissionais de nível médio que atuam na Vigilância em Saúde)

51 alunos

início: 16/02/2016 (Parceria ETSUS-Vitória)

Qualificação Profissional - Nuedrh



2016

Curso de Aperfeiçoamento Auxiliar em Saúde Bucal

(Trabalhadores de Nível médio que atuam nas equipes de Saúde Bucal) - Em andamento - **64 alunos** (Parceria IFES VV)

Curso de Especialização em Gestão de Emergências e Saúde

Pública - Parceria PROADI-SUS/Hospital Sírio Libanês) - **20**

profissionais de nível superior ligados a gestão de emergências em saúde pública - em andamento

Qualificação Profissional - Nuedrh



2016

Curso de Especialização em Gestão de Política de Saúde Informada por Evidência - Em Andamento - Parceria PROADI-SUS/Hospital Sírio Libanês - **40 profissionais** de Municípios, Superintendências e Nível Central da SESA ligados à formulação de políticas e tomada de decisão na gestão de governos.

Curso de Especialização em Gestão de Emergências e Saúde Pública - Em andamento - Parceria PROADI-SUS/Hospital Sírio Libanês) - **20 profissionais de nível superior** ligados a gestão de emergências em saúde pública

Qualificação Profissional - Nuedrh



2016

Curso de Gestão de Educação Permanente para a Rede de Atenção às Urgências (GEPRAU) - Região Central

Em andamento - Parceria PROADI-SUS/Hospital Alemão Osvaldo Cruz - **120** profissionais da APS, UPAs, Regulação e outros ligados à rede de urgência e emergência

Curso de Especialização em Saúde do Trabalhador - Em andamento - Parceria ESESP/EMESCAM - **40 Profissionais** de nível superior inseridos no CEREST, Vigilância e APS

Qualificação Profissional - Nuedrh



2016

Curso de Especialização em Gestão em Saúde

Em fase de conclusão - Parceria

SESA/ESESP/EMESCAM

40 Profissionais de nível superior da SESA

Curso de Especialização em ESF



Gestão da Clínica em parceria com a UERJ



Curso de Especialização



Gestão de Política de Saúde Informada por Evidência



Curso de Gestão



Educação Permanente para Rede de Atenção às Urgências e Emergências



Teleassistência



Implementação da Rede Capixaba de Teleassistência

- Implantação de Educação a Distância em parceria com a Escola Nacional de Saúde Pública (ENSP), PRODEST e Telessaúde.
- Em 2016 foram realizadas **45** webpalestras:
 - 665** acessos on line
 - 109.000** acessos off line
- Cinco cursos de 20/40/180 h por ano, oferecidos para 2.000 pessoas por curso (regional e/ou estadual).
- Disponibilidade de uma sala virtual por hora por região no período de 7 às 19h. E no nível central.
- Oferta de **500** Consultorias a distância / ano.

Teleassistência



Ofertas PROADI

- Oferta PROADI-SUS/HCOR - 200 enfermeiros de PAs e Hospitais da Rede qualificados.
- Oferta PROADI-SUS/Hospital Sírio Libanês - 20 Profissionais qualificados das Secretarias SESA-GEVS-SSAROAS, IEMA, Casa Militar, Defesa Civil, Corpo de Bombeiros.
- Oferta ESESP/EMESCAM - 40 Profissionais da SESA formados.

Teleassistência



Ofertas PROADI

- Oferta PROADI-SUS/Hospital Sírio Libanês - 40 Profissionais de nível superior da SESA, Superintendências Regionais e Municípios inscritos e 20 concluintes especialistas.
- Oferta PROADI-SUS/Hospital Alemão Osvaldo Cruz - 120 profissionais qualificados entre coordenadores da APS, dos SAMUS e UPAS, Defesa Civil e Corpo de Bombeiros, profissionais da regulação, Núcleo de EP relacionadas ao tema das urgências, membros das CIES, entidades dedicadas a prevenção das urgências, entre outros; da região de saúde Central.

Planejamento Estratégico do Governo



PLANEJAMENTO ESTRATÉGICO DO GOVERNO

APRESENTAÇÃO DE RESULTADOS

Planejamento Estratégico do Governo



CONTEXTUALIZAÇÃO

Crise econômica, social e política (revisão de diretrizes e prioridades em alinhamento com atual conjuntura)

Redução da atividade econômica, do emprego, da renda e das receitas públicas

Espírito Santo: reconhecimento nacional pelas contas equilibradas

Planejamento Estratégico do Governo



ORIENTAÇÕES ESTRATÉGICAS

Esforço para pagamento dos servidores e fornecedores em dia

Foco na continuidade dos serviços essenciais, em especial saúde, educação, segurança e assistência social

Gerenciamento intensivo de investimentos (com manutenção e geração de empregos)

Planejamento Estratégico do Governo



SAÚDE

Início das obras do Hospital Geral de Cariacica (400 leitos)

Início das obras dos blocos IV e V do Hospital Estadual de Urgência e Emergência (Pronto Socorro e 43 novos leitos)

Conclusão do Centro de Consulta e Exames Especializados em Nova Venécia

40 leitos no Hospital Estadual de Vila Velha (antigo Ferroviários)

Gestão de Resultados na Rede Hospitalar (própria e contratada)

Convênio para adequação do Hospital Maternidade São Mateus

Site Movimento 21 Dias



HOME

SOBRE O MOVIMENTO

VIDEOS

OS DESAFIOS

RANKING

BAIXE O APLICATIVO

ENTRAR/ CADASTRAR

FAÇA PARTE DO MOVIMENTO

O Movimento 21 Dias por uma vida mais saudável vai ajudar você a começar uma mudança de hábitos de forma fácil e divertida.

Aqui, você encontrará dicas para seguir uma alimentação mais balanceada, praticar atividades físicas e envolver mais a família em atividades do dia a dia.

COMECE AGORA



GOVERNO DO ESTADO DO ESPÍRITO SANTO

Secretaria da Saúde

VidaSaudavel_Lanc4...JPG

Mostrar todos os downloads...



PT 11:04 19/10/2015

Site Movimento 21 Dias



29.433 usuários cadastrados no site:
www.movimento21dias.com.br

105.873 usuários acessaram o site

169.089 acessos

835.351 visualizações de página

Planejamento Estratégico SESA



Desafios



Gerenciamento de Projetos Prioritários da SESA - Monitoramento Intensivo

Choque de Gestão na Saúde



- Conclusão do Hospital de Urgência e Emergência - **HEUE**
- Construção e implantação do Hospital Geral de **Cariacica**
- **Centros** de Atenção Integral à Saúde
- Reforma e ampliação da **maternidade** de São Mateus
- Estruturação da Assistência dos Centros Regionais de Especialidades - piloto **CRE** Metropolitano
- Regionalização: Arranjo de governança e modelo de gestão regional
- Implantação de **gestão por resultados** na rede hospitalar - projeto piloto HABF
- Implantação da **gestão de custos** na rede estadual de saúde
- Implantação do **Portal** para gestão de filas
- **Reorganização**, desenvolvimento e modernização institucional
- Implantação da **Central** de aquisição e logística integrada de armazenamento e distribuição de medicamentos e insumos de saúde
- Gestão estratégica da **judicialização**
- **Qualificação** de profissionais da Saúde

Choque de Gestão na Saúde



Implantação de 5 Centros de Atenção Integral à Saúde - término previsto:

30/07/2017 **Centro NV:** realizando ajustes no Contrato de programa para retornar à PGE. Processo de concessão de uso dos bens móveis na SEGER.

Consórcio está elaborando os editais (contratações podem ser finalizadas em 20 dias depois da publicação dos editais). Nova Venécia está responsável por logística de embarque/desembarque, melhorias no tráfego, estrutura de apoio.

- **Centro de Linhares:** Reunião realizada com CIR em 13/09 para apresentação do projeto. GT formado.
- **Centro de Guaçuí:** Composto GT com secretários municipais da região. Agenda prevista para dia 10/10 (agenda ampliada).
- **Centro de Domingos Martins:** SESA encaminhou ofício ao DER solicitando a elaboração e execução de projeto de acesso. Necessária aprovação do DNIT. Reforma e ampliação da maternidade de São Mateus

Mobiliário/Material permanente adquirido e instalado - 12/08/2016

Centro de Nova Venécia em funcionamento - 30/11/2016

Choque de Gestão na Saúde



Estruturação da Assistência dos Centros Regionais de Especialidades - piloto
CRE Metropolitano - término previsto: 23/08/2017 Com o objetivo de **organizar a Assistência, reduzir as filas e os mandados judiciais**, o projeto visa ampliar a oferta de consultas especializadas entre 50%.

Cronograma macro:

- Etapa 1: Implantação de uma Unidade de Oftalmologia – término em dez/2016
- Etapa 2: Ambulatório o qual terá aproximadamente 33 consultórios
- Etapa 3: Unidade de Cardiologia.

Obra da Unidade de Oftalmologia em fase de iniciação com término previsto para início de dezembro/16;

Equipamentos e insumos da Unidade de Oftalmologia em fase de aquisição;
Foi captada uma emenda parlamentar no valor de R\$ 586.000,00 mil reais, para aquisição dos equipamentos médicos , TI e mobiliários.

Está em fase de estudo o Sistema de Informação para utilização na Unidade de Oftalmologia.

Choque de Gestão na Saúde



Conclusão do Hospital de Urgência e Emergência – HEUEA término previsto:
11/07/2018

Construção e implantação do Hospital Geral de Cariacica – término previsto:
22/11/2019

Reforma e ampliação da maternidade de São Mateus – término previsto:
10/04/2018 - Valor total da obra: **R\$ 3.867.684,69**

Implantação de Gestão por Resultados na Rede Hospitalar - projeto piloto HABF
– término previsto: 16/12/2016

Implantação da Central de aquisição e logística integrada de armazenamento e
distribuição de medicamentos e insumos de saúde – término previsto:
30/11/2017

Implantação do Portal para gestão de filas - Aguardando direcionamento para
lançamento.

Choque de Gestão na Saúde



Implantação da gestão de custos na rede estadual de saúde -Cronograma macro de implantação:
Bezerra, Dório, Jaime, HEUE e Central – início em 2016.
Mais 5 hospitais ou mais – início em 2017

Qualificação dos profissionais da Saúde

Choque de Gestão na Saúde



Gestão Estratégica da Judicialização – término previsto: 21/12/2018

Painel de indicadores da judicialização já está a disposição dos operadores do Direito em www.saude.es.gov.br/portal;

Projeto Extra-Judicial com a Defensoria Pública tendo a GEAF como piloto - outubro;

Publicado 29/08/2016 Decreto 4008-R: disciplina sobre procedimentos a serem adotados por médicos e odontólogos, ligados a SESA na prescrição de medicamentos, exames e procedimentos;

Em fase de avaliação a Adesão pela SESA do Sistema de Informações da Judicialização da Secretaria de Saúde de SP – SCODES;

Em fase de avaliação a Adesão do Banco de Pareceres do NATS da Secretaria de Saúde de MG;

PRÓXIMOS PASSOS: Reunião Farmacêuticos das farmácias Cidadãs, com Diretores dos Hospitais, dos CRES e o Superintendentes para sensibilização dos médicos sobre a utilização do Decreto.

Reunião com o Fórum Permanente da Judicialização dia 05/10/2016.

Choque de Gestão na Saúde



Regionalização: Arranjo de governança e modelo de gestão regional para a condução do Planejamento Regional de Saúde

Desenvolvimento de agenda estruturante para fortalecimento da capacidade de gestão e governança regional. Ações/projetos executados ou em desenvolvimento:

✓ 2015 - Elaboração dos Planos de Intervenção e implantação dos laboratórios de planejamento regional

• 2016 - **04 oficinas regionais para fechamento do PES 2016-19 – dias 20/07, 05, 09 e 18/08** (Metropolitana, Central, Norte e Sul)

-atualização do diagnóstico regional de saúde elaborado em 2015;

-validação das diretrizes e metas estaduais e inclusão de metas e diretrizes regionais (**foram elencadas 101 metas regionais**);

• Pactuação de uma agenda concreta **de governança comum às 04 regiões, para execução a partir de out/2016: Atenção à Saúde:** Plano Estadual de enfrentamento da sífilis congênita;

Estratégias de controle do *Aedes aegypti* e **doenças transmitidas;**

- **Gestão:** Implantação dos CCEE (**ou CAIS**) e Integração da APS com a AAE (Planificação da Atenção à Saúde) – em execução 2015/2017;

- desenvolvimento da PGASS (Programação Geral das Ações e Serviços de Saúde) – até dez-2017;

- Elaboração do Plano Diretor de Hospitais – até ago/2017 (feito 1ª etapa - diagnóstico de 95 hospitais públicos e privados em 2015-2016)

PES 2016-2019: Diretrizes e Metas



- **Diretriz I** – Organizar o sistema de serviços em uma Rede de Atenção Estadual de Saúde composta por Redes Temáticas para garantir o atendimento oportuno do usuário e fortalecer a integralidade na atenção e a equidade no acesso, com foco nas necessidades de saúde dos espaços regionais.
- **Diretriz II** – Implementação da assistência farmacêutica no âmbito do SUS.
- **Diretriz III** – Redução dos riscos e agravos à saúde da população, por meio das ações de promoção e prevenção buscando a articulação intersetorial considerando os determinantes e condicionantes a saúde com base nas necessidades sociais identificadas e a intervenção no risco sanitário.

PES 2016-2019: Diretrizes e Metas



- **Diretriz IV** – Implementar uma política de gestão estratégica e inovadora com foco em resultados para o usuário e sustentada nos princípios da transparência, meritocracia, eficiência e efetividade.
- **Diretriz V** – Desenvolver mecanismos de regulação que fortaleçam a governança da gestão estadual sobre a prestação de serviço no SUS do ES.
- **Diretriz VI** – Gestão, formação e desenvolvimento dos trabalhadores da SESA e do Sistema estadual de saúde - SUS em consonância com os princípios e diretrizes das políticas nacionais de educação permanente e de humanização.
- **Diretriz VII** – Ampliação da participação social com vistas ao aprimoramento do SUS e a consolidação das políticas de promoção de equidade em saúde.



Ouvidoria SUS/SESA-ES

Atribuições



Escuta ao Cidadão

Presencial, telefone, e-mail, internet e correspondência

Apoio Institucional aos Municípios e Serviços

Implantação das ouvidorias municipais, regionais e na Rede hospitalar e Articulação com estados da federação e Ministério da Saúde para fortalecimento do Sistema Nacional de Ouvidorias do SUS



- **8 municípios - Ouvidorias Implantadas**

(Vitória, Cachoeiro do Itapemirim, Guarapari, Nova Venécia, São Mateus, Vila Velha, Cariacica e Linhares)

- **32 municípios - Técnicos Interlocutores** (recebimento e resposta às manifestações encaminhadas pela Ouvidoria SUS/SESA-ES)

- **1 Técnico Interlocutor em cada Superintendência**

- **1 Técnico Interlocutor da Vigilância Sanitária/Região**

- **1 Técnico Interlocutor/Hospital filantrópico**

Rede de Ouvidorias SUS no ES



2016

1º Quadrimestre – Jan / Fev / Mar / Abri

Total de demandas **243** Atendimentos

2º Quadrimestre – Mai / Jun / Jul / Ago

Total de demandas **402** Atendimentos

3º Quadrimestre – Set / Out / Nov / Dez

Total de demandas **333** Atendimentos

Total de demandas do 1º/2º/3º Quadrimestre - **978**



OuvidoriaSUS/SESA-ES

www.saude.es.gov.br

ouvidoriasus@saude.es.gov.br

Conselho Estadual de Saúde



• Reuniões da Mesa Diretora	6
• Reuniões Ordinárias	6
• Reuniões Extraordinárias	2
• Reuniões da Coordenação Estadual de Plenárias de Conselhos de Saúde	5
• Eleições para o Conselho Estadual de Saúde	1
• Planejamento Estratégico do Conselho Estadual de Saúde–CES	1
• Resoluções	14
• Participação em Eventos	5

III Congresso de Secretaria Municipal de Saúde em Guarapari – 04/05/26;

Oficina Regional do Plano Estadual de Saúde em Colatina – 05/08/16;

Oficina Regional do Plano Estadual de Saúde em São Mateus – 08 e 09/08/16;

XX Plenária Nacional de Saúde, Entidades e Movimentos Sociais e Populares em Brasília, dia 24 e 25/08/16;

Seminário Estadual de Políticas para a Primeira Infância;



GOVERNO DO ESTADO
DO ESPÍRITO SANTO
Secretaria da Saúde

Obrigado!

ricardodeoliveira@saude.es.gov.br