

Prestação de Contas

3º Quadrimestre de 2017



GOVERNO DO ESTADO
DO ESPÍRITO SANTO
Secretaria da Saúde



ES Foi o Estado que Mais Investiu em Saúde com Recursos Próprios



Espírito Santo

18,75

SIOPS/MS

Rede Cuidar

Referência Nacional no CONASS e na CIT



78 municípios na Planificação APS / **54** na Planificação AAE

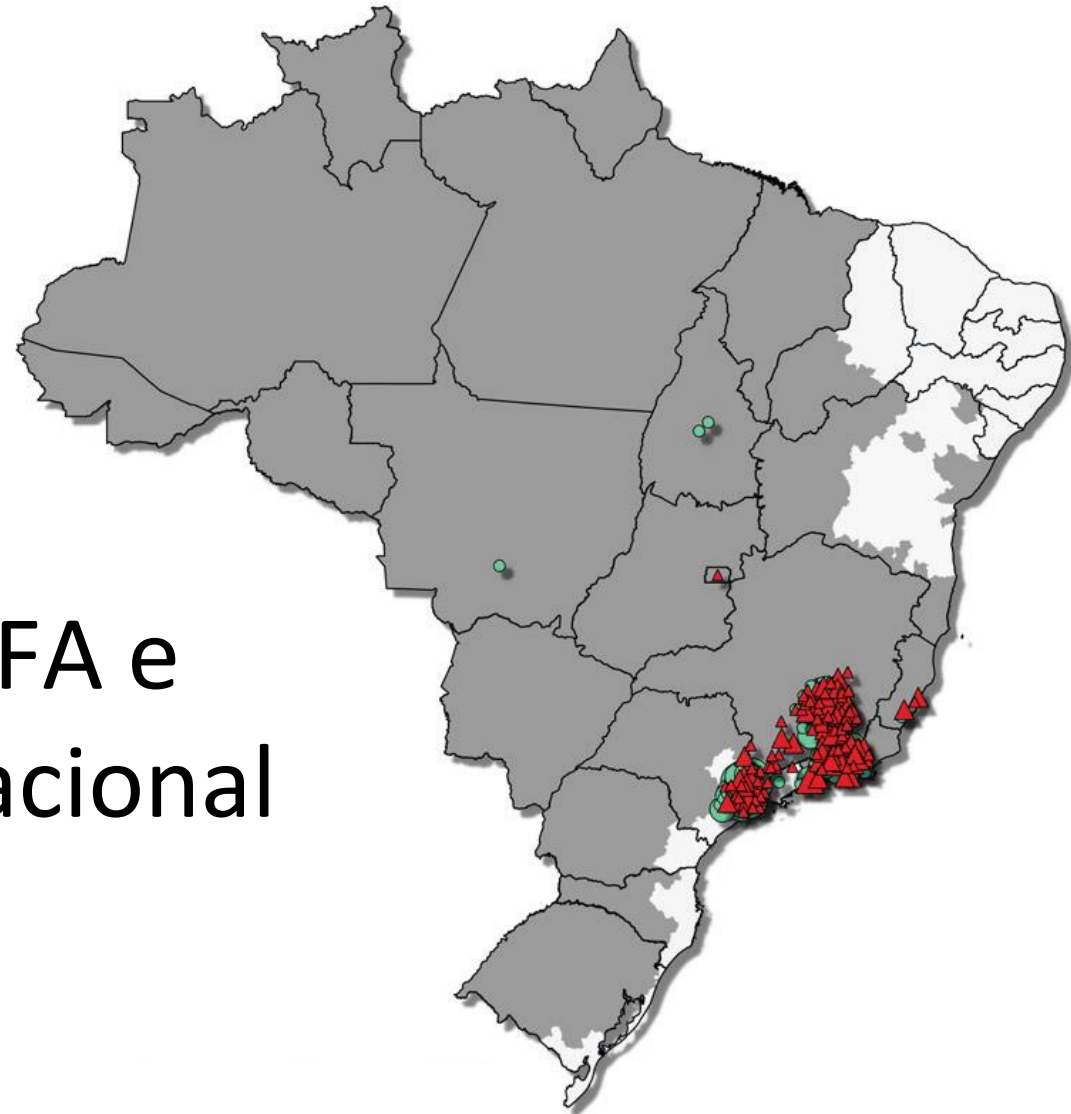
85 mil usuários deixaram de se deslocar para a Reg. Metropolitana



Febre Amarela - 2017



“ ES Controla a FA e
é Referência Nacional



Atenção Pediátrica é Prioridade de Gestão



Himaba

“ PS 24h

“ Novos leitos de saúde mental infantojuvenil

Hospital Infantil (HINSG)

“ 171 para 276 leitos

“ 22 de oncologia (2018) e 54 (2019)

Leito Saúde Mental Infantojuvenil

Himaba



Inauguração histórica da 1ª Unidade Saúde Mental Infantojuvenil da rede de saúde do ES



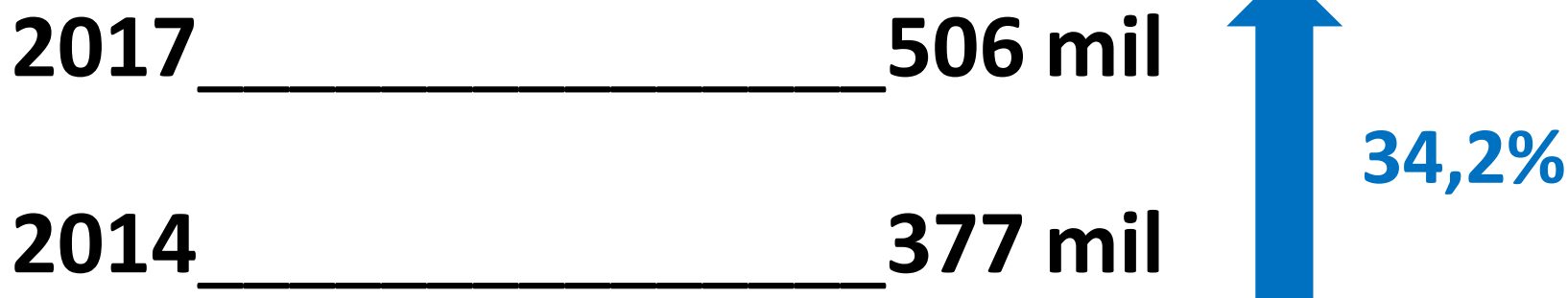
Assistência Farmacêutica

2017



ES mantém média de 94% cobertura em medicamentos especializados. Entre as melhores coberturas do Brasil.

Pacientes Atendidos



Número de pacientes aumentou 9,78%, em comparação a 2016, passando de 461 mil pacientes atendidos para 506.582. E desde a implantação, em 2007, o número de pacientes atendidos aumentou 106,5%, já que em 2007 o total foi de 245 mil pessoas. ASSCOM 21/02/18

Ampliação de Leitos



“ Criados mais 470 leitos até 2017



Investimento em Infraestrutura

2017 – Equipamentos, 786 itens



R\$ 11.278.676,96



Novo Modelo de Controle do Aedes

Monitoramento Inteligente e Preventivo



Planejamento Estratégico



Objetivo Geral

“Garantir o acesso e a qualidade dos serviços públicos de saúde”

Como Garantir o Acesso

Estratégias Finalísticas e de Gestão



1. Ampliar a oferta por meio de novos serviços e do aumento da eficiência dos atuais:
“MAIS LEITOS, MAIS CONSULTAS E EXAMES”;
2. Aprimorar a qualidade do atendimento assistencial com maior transparência na regulação do acesso;
3. Melhorar o conforto dos cidadãos no acesso aos serviços de saúde: perto de casa, humanizados, reduzir o prazo para atendimento, ambiente adequado;

Como Garantir o Acesso

Estratégias Finalísticas e de Gestão



4. Melhorar a resolutividade da Atenção Primária à Saúde e da Atenção Ambulatorial especializada;
5. Integrar os 3 níveis de atenção à saúde: APS, AAE e Atenção Hospitalar;
6. Aumentar o protagonismo do cidadão nos cuidados com a própria saúde;
7. Fortalecer a capacidade de planejamento, gestão e controle.

Projetos Estruturantes



“ Rede Cuidar - Qualificação da
Atenção à Saúde

“ Qualificação da Gestão da SESA

Rede Cuidar



Qualificação da Atenção à Saúde

Rede Cuidar



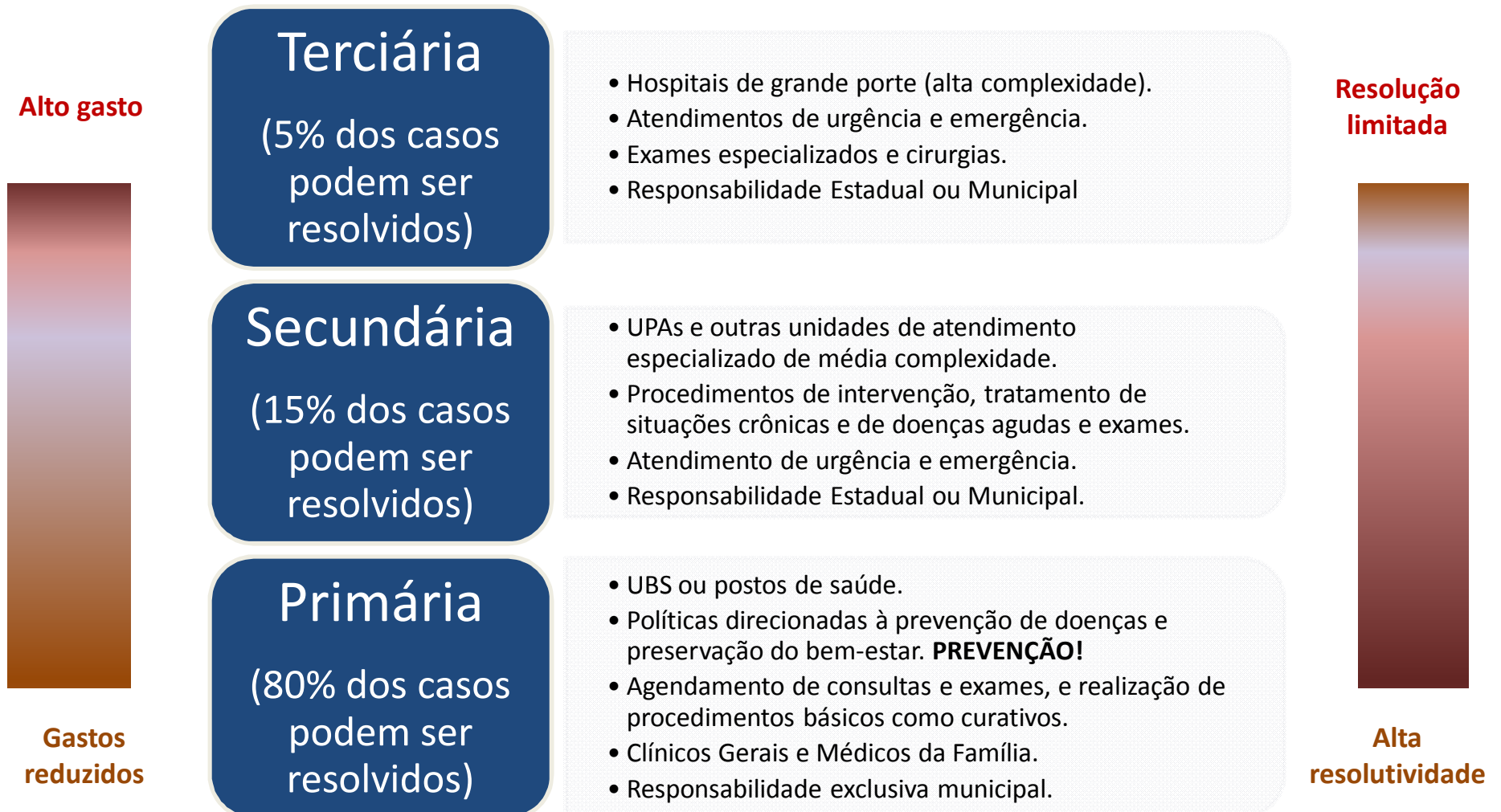
Lei Estadual nº. 10.733 de 19 de setembro de 2017

“Institui a Política Estadual de Organização da Atenção à Saúde – Rede Cuidar”

A Rede de Atenção à Saúde e o SUS



O modelo de saúde se organiza de forma a prestar atenção integral ao usuário, dividindo as responsabilidades entre União, Estados e Municípios.



Rede Cuidar



Objetivo:

Reorganizar a Rede de Atenção à Saúde para ampliar o acesso e a qualidade dos serviços

Rede Cuidar: Objetivos Específicos



- “ **Regionalizar** a prestação dos serviços de saúde para atender o cidadão o mais próximo possível de sua residência
- “ **Superar a fragmentação** entre os níveis de atenção
- “ Dar **escala** aos equipamentos de saúde
- “ **Organizar o fluxo** de atendimento dos pacientes no SUS

Rede Cuidar: Objetivos Específicos



- “ Foco nas **doenças crônicas**
- “ Melhorar a **qualidade do atendimento**
- “ Fortalecer a **governança regional**
- “ **APS como ordenadora do acesso**, por meio da implantação da estratificação de risco
- “ Adotar atendimento multidisciplinar na Unidade Cuidar com elaboração do **Plano de Cuidado Integral**

Rede Cuidar



Principais Entregas

Rede Cuidar/Entregas



- 1 – Nova Venécia (inaugurada)
- 2 – Santa Teresa
- 3 – Linhares
- 4 – Domingos Martins
- 5 – Guaçuí

Planificação da APS

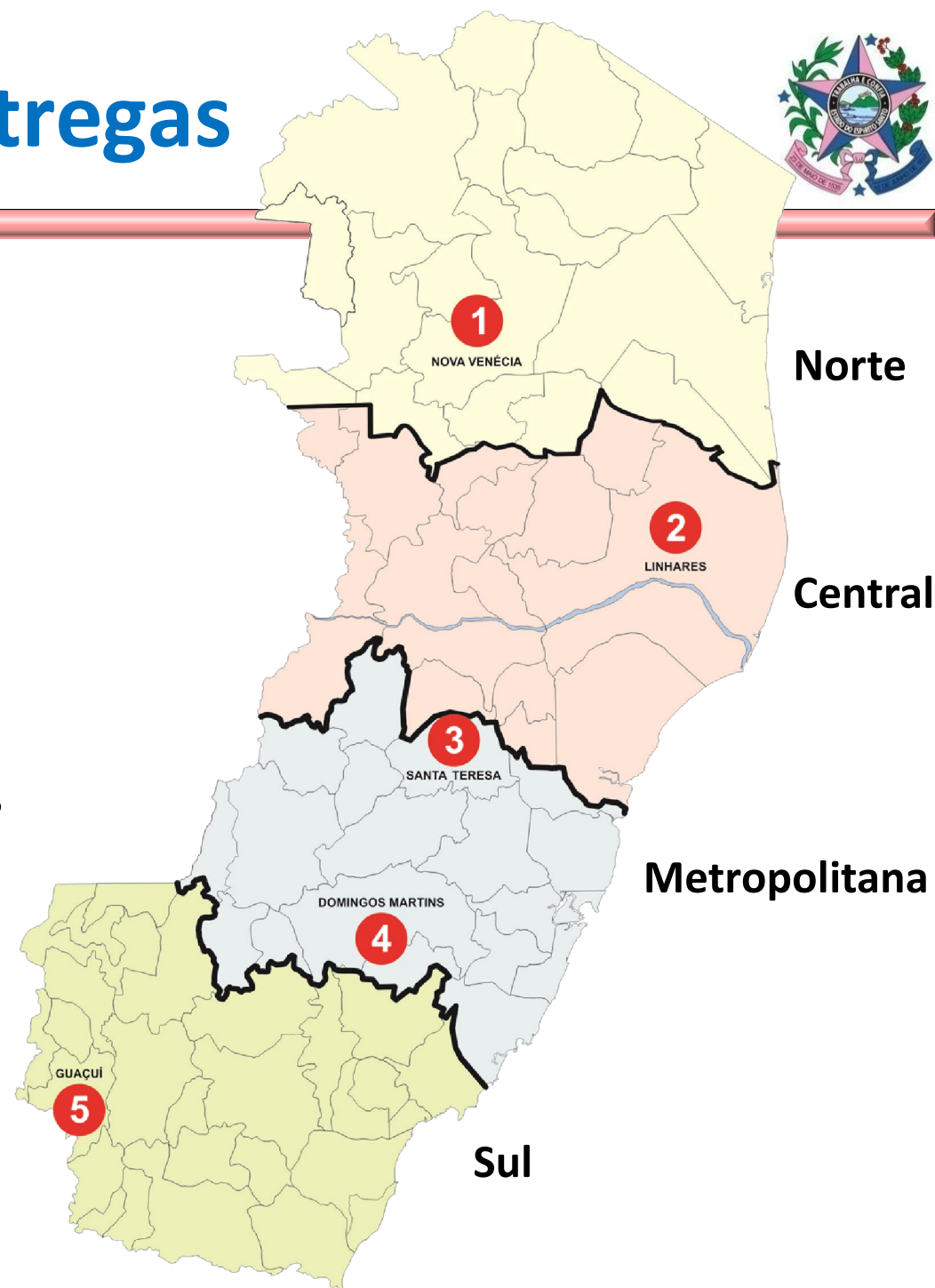
78 municípios

22 mil técnicos capacitados

Planificação da AAE

54 municípios

1,3 milhões hab. (32%)

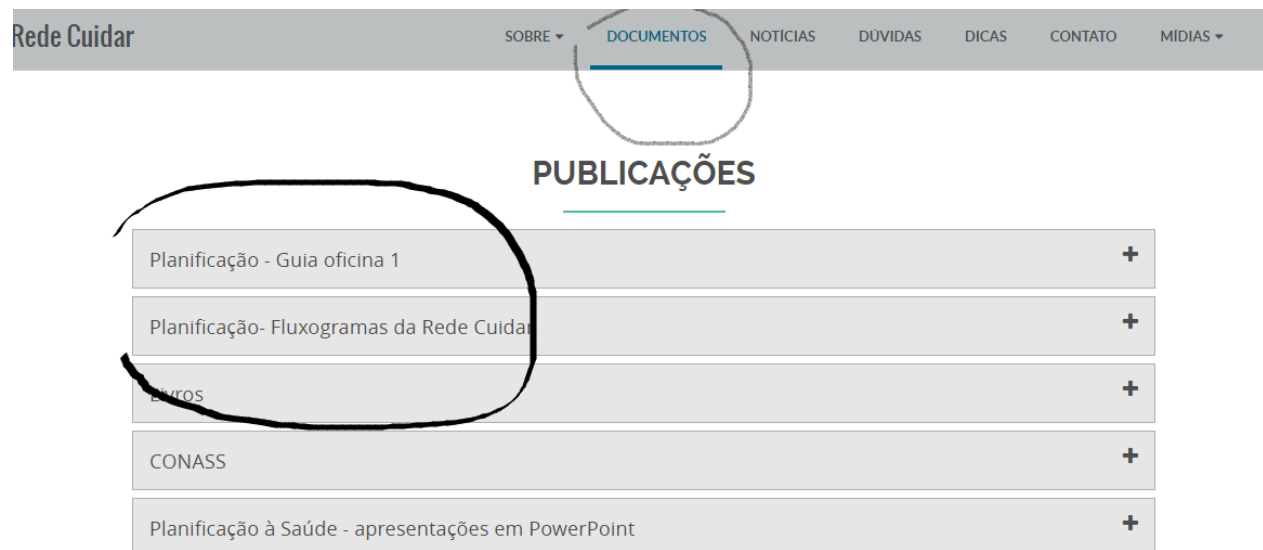


Site da Rede Cuidar



Acompanhar notícias, vídeos, números de atendimento e muito mais.

<https://redecuidar.es.gov.br>




Rede Cuidar em Nova Venécia



Exames de Imagem	17
Endoscopias	3
Oftalmologia	4
Otorinolaringologia	2
Ginecologia	3
Cardiologia	5
Biópsias em Geral	11
Exames Laboratoriais/Bioquímicos	27
Total Exames	72

Rede Cuidar em Nova Venécia



14 municípios: (Água Doce do Norte, Barra de São Francisco, Boa Esperança, Conceição da Barra, Ecoporanga, Jaguaré, Montanha, Mucurici, Nova Venécia, Pedro Canário, Pinheiros, Ponto Belo, São Mateus e Vila Pavão)

429.745 habitantes (IBGE 2016)

Gestão: CIM NORTE

6 meses de funcionamento

7.567 pacientes atendidos

30.629 procedimentos, entre consultas e exames



Rede Cuidar/Entregas



Inauguração de 3 Novas Unidades – 2018

“ Santa Teresa

“ Guaçuí

“ Linhares



Rede Cuidar/Entregas



2 - Hospital Estadual Geral de Cariacica

400 novos leitos

” Publicação do edital – jul 2018

” Prazo de 36 meses para execução da obra



Rede Cuidar/Entregas



3 - Hospital Estadual São Lucas

Conclusão do novo São Lucas - mais **59 novos leitos**

- “ Publicação do edital da obra para março/18
- “ Prazo de 24 meses para execução da obra

Rede Cuidar/Entregas



4 - Hospital e Maternidade de São Mateus

- ” Reforma e Ampliação - **55 novos leitos**
- ” Capacidade para atender **3.382** partos de risco habitual e **966** de alto risco/ano
- ” Licitação concluída em março 2018
- ” Prazo de execução - 18 meses
- ” Custo obra: **R\$ 3.736.932,93**

Rede Cuidar/Entregas



5 - Hospital Materno-Infantil de Cachoeiro de Itapemirim

Reforma e Ampliação

- “ Capacidade instalada **130 leitos**, sendo 97 leitos novos
- “ Projetos em elaboração
- “ Investimento de R\$ 7,5 milhões

Rede Cuidar/Entregas



6 - Mutirão de Reabilitação



Rede Cuidar/Entregas



Mutirão de Reabilitação

Zerada fila de cadeira de rodas paraplégico e tetraplégico padrão

2017	Total
Procedimentos	Cadeira de rodas/Órteses/Próteses
Meios auxiliares de locomoção	3.585

Rede Cuidar/Entregas

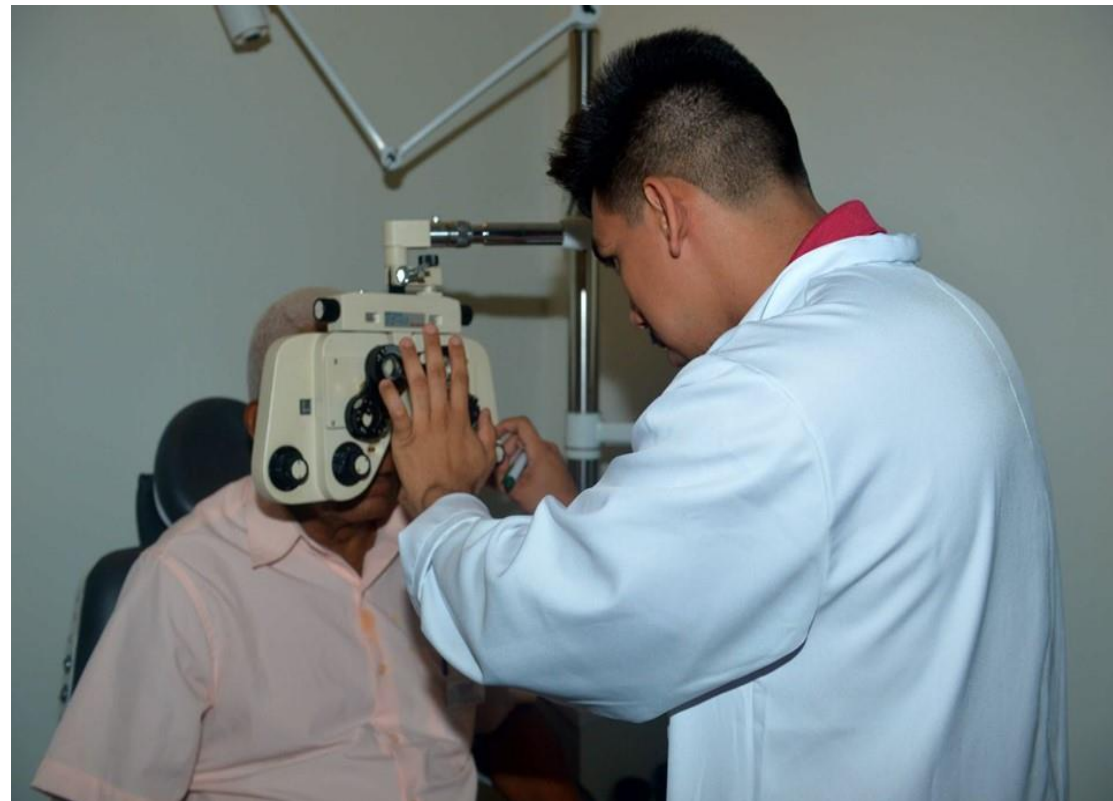


7 - Mutirão de Oftalmologia

Procedimentos realizados

4.131 – cirurgias

5.270 – consultas



Rede Cuidar/Entregas



8 – Cirurgia de Mão

Zerada fila de cirurgias de mão

Procedimentos realizados

2.955 – cirurgias

Rede Cuidar/Entregas



9 - Hospital Infantil N. S. da Glória

” Nova sede HPM

Pronto Socorro, UTIP, Semi-intensivo e Enfermarias

Total de leitos - **105 leitos** - Em 06/10/17

Oncologia Pediátrica - **22 novos leitos** - Entrega 1º Sem. 2018

” Sede atual

Reestruturação do espaço físico, com **54 novos leitos**

– Início das obras 2018

Rede Cuidar/Entregas



10 - Hospital Dório Silva

2016/2017 – mais 99 leitos

2018 – Novo Centro Cirúrgico – 6 salas
(dez/2018) - mais 66 Leitos

Total - 351 leitos até dez. 2018

Rede Cuidar/Entregas



11 - Hospital Estadual Roberto A. Silveiras

- ” **Novo centro cirúrgico - 1.800m²**
 - ” 6 salas cirúrgicas
 - ” 3 leitos pré-anestésicos
 - ” 7 leitos RPA
 - ” Nova CME
 - ” Sala de apoio para familiares/acompanhantes
-
- ” **R\$ 4 milhões** (convênio em tramitação na CEF)

Rede Cuidar/Entregas



12 - Hospital Estadual Infantil e Maternidade de Vila Velha (HIMABA)

- “ Pronto-socorro 24 horas
- “ **46 novos leitos**, sendo 10 de saúde mental para crianças e adolescentes
- “ Administrado pela OSS Instituto de Gestão e Humanização (IGH) – desde 01/10

Rede Cuidar/Entregas



13 - Hospital Estadual Infantil e Maternidade de Vila Velha (HIMABA) - desempenho do IGH

ATENDIMENTOS REALIZADOS	OUT A DEZ 2016	OUT A DEZ 2017	VARIAÇÃO
Urgência e Emergência	12.182	16.871	38,49%
Internações	2.525	2.859	13,22%
Exames	32.101	40.605	26,49%
Consultas Ambulatoriais	7.086	9.307	31,34%
Procedimentos Cirúrgicos	1.964	2.212	12,62%
Total	55.858	71.854	28,63%

Rede Cuidar/Entregas



14 - Hospital Estadual Silvio Avidos

“ Nova sede - de **136** para **293** leitos

“ Prazo: 8 meses após assinatura do contrato

Rede Cuidar/Entregas



Síntese de Novos Leitos

Até 2017	Realizado	470 leitos
----------	-----------	-------------------

2018	Programado	162 leitos
------	------------	-------------------

Após 2018	Programado	1.070 leitos
-----------	------------	---------------------

Total		1.702 leitos
--------------	--	---------------------

Rede Cuidar/Entregas



15 - Centro Regional de Especialidades Metropolitanas

- ” **46 novos consultórios** no ambulatório
- ” Reforma predial

Rede Cuidar/Entregas



16 - Centro Regional de Especialidades São Mateus - Nova Sede



Rede Cuidar/Entregas



17 - Centro Regional de Especialidades Cachoeiro de Itapemirim

” Nova Sede - 2º Semestre 2018

Rede Cuidar/Entregas



18 - Farmácias Cidadãs

Novas sedes para:

- “ Vila Velha (março 2018)
- “ Vitória, nova sede (1º Sem 2018)
- “ Cachoeiro de Itapemirim (1º Sem 2018)

Adequação:

- “ Serra (1º Sem 2018)



Qualificação da Gestão da SESA

Qualificação da Gestão



Objetivo geral

Reorganizar o modelo de gestão da SESA, através do fortalecimento da capacidade de planejamento, gestão e controle.

Impactos Esperados



-
- “ Garantir a boa aplicação dos recursos do SUS, no **interesse dos usuários**
 - “ Dar **sustentabilidade ao processo** de melhoria contínua da prestação de serviços de saúde, ao longo do tempo
 - “ A **qualificação da gestão** combate a ineficiência, o desperdício, o clientelismo, o corporativismo e o desvio de recursos públicos das suas finalidades

Qualificação da Gestão

Objetivos Específicos



- “ Orientar a gestão com foco no cidadão/usuário
- “ Aumento da transparência
- “ Profissionalização da gestão
- “ Parcerias com 3º Setor
- “ Gestão por resultados
- “ Fortalecer a participação dos usuários
- “ Aumentar a eficiência

Qualificação da Gestão

Objetivos Específicos



- ” Fortalecer o planejamento
- ” Aprimorar o controle
- ” Redimensionar e qualificar a força de trabalho
- ” Implantar nova estrutura organizacional
- ” Organizar uma Central de Resultados
- ” Capacitar líderes em gestão

Algumas Entregas de Gestão



- “ Implantação de sistemas de gestão da clínica e **monitoramento de indicadores assistenciais** nos hospitais próprios: **Tempo Médio Permanência, Taxa Ocupação, Taxa de Mortalidade, Taxa de Infecção Hospitalar, Índice de intervalo de substituição**

- “ **Gestão de Custos** – implantação de sistemas de gestão de custos na rede própria e conveniada e estruturação de gerência de custos no nível central da SESA : Hospitais - Antonio Bezerra, Jayme Santos Neves, Central e Urgência e Emergência – Himaba

Algumas Entregas de Gestão



- “ Formalização de grupo gestor do Plano Estadual de Saúde - PES e rotina de monitoramento quadrimestral dos indicadores de saúde nas 4 regiões
- “ Monitoramento intensivo da carteira de projetos prioritários com a criação da Gerência de Projetos
- “ Reformas e adequações das sedes das Superintendências Regionais de Saúde da Região Metropolitana e Região Norte

Algumas Entregas de Gestão



- “ Rotinas administrativas – readequação de aproximadamente 300 processos de trabalho para aprimoramento da gestão, realizado com apoio da SECONT, PGE e PRODEST
- “ Descentralização para as unidades básicas de saúde do acesso à informação do agendamento de consultas e exames
- “ Implantação do SISREG nas 4 regiões de saúde, **400** mil regulações em 2014 para **640** mil em 2017

Algumas Entregas de Gestão



“ Processo de Planejamento e Programação Regional – PGASS - elaboração dos planos regionais de saúde, mapa regional de investimentos, readequação da oferta de serviços na lógica das redes regionais e apoio aos municípios para elaboração dos Planos Municipais de Saúde – Conclusão

“ 2º semestre/2018

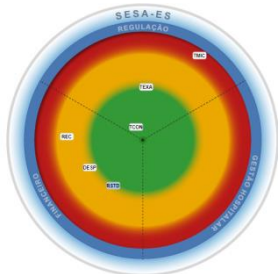
Qualificação da Gestão

Projetos Estruturantes



ESPÍRITO
SANTO EM
ação

Central de Resultados



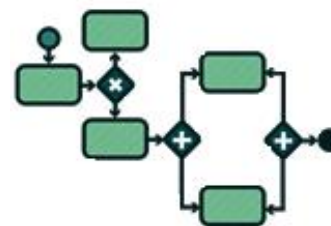
- Governança do Modelo de Gestão
- Monitoramento dos Resultados

Arquitetura Organizacional



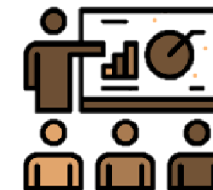
- Revisão da Arquitetura
- Foco usuário SUS
- Regionalização

Escritório de Processos



- Gestão por processos
- Formação de equipes

Desenvolvimento de Equipes e Lideranças



- Desenvolvimento times
- Capacitações gerenciais
- Fortalecimento de liderança para resultados

Projeto de Fortalecimento da Atenção Primária



Algumas Entregas da Gestão

2015

5 USF e 1 PA

USF Viana

USF Iúna

USF Colatina

USF Guarapari

USF Bom Jesus do Norte

PA Cariacica

2016

3 USF

USF Dom. Martins (Pedra Azul)

USF Mantenópolis

USF Alto do Rio Novo

2017

1 CAPS

Serra

2018

USF de Conceição da Barra



Cooperação Técnica com a OPAS



Eixos Temáticos

- “ Gestão da SESA e do SUS
 - “ Qualificação da Atenção Primária
 - “ Qualificação das Redes assistenciais
 - “ Vigilância em Saúde
 - “ Eliminação da Sífilis Congênita
- ➔ Vigência – 5 anos (a partir de 2018)



Financiamento da Saúde

Despesas Próprias

com Ações e Serviços Públicos de Saúde



ESTADOS	2017
Espírito Santo	18,75
Roraima	18,36
Tocantins	18,02
Mato Grosso do Sul	17,85
Amazonas	17,80
Pernambuco	16,34
Acre	15,04

SIOPS/MS

Execução Orçamentária/Financeira

Janeiro a dezembro 2017



Orçamento Executado	2.503.659.910
---------------------	---------------

Recursos Próprios	1.885.931.811
-------------------	---------------

Outras Fontes (PROPÆ/BNDES)	14.419.776
-----------------------------	------------

Recursos Federais	603.308.322
-------------------	-------------

Aplicação Recursos Próprios	18,75%
------------------------------------	---------------

Síntese SIOPS



Itens	2016	2017
Recursos próprios aplicados em ações e serviços de saúde – em %	18,12%	18,75%
Despesa total (estado e união) com ações e serviços de saúde por habitante – em R\$	586,57	630,06
Despesa com recursos próprios em ações e serviços de saúde por habitante – em R\$	416,63	443,53

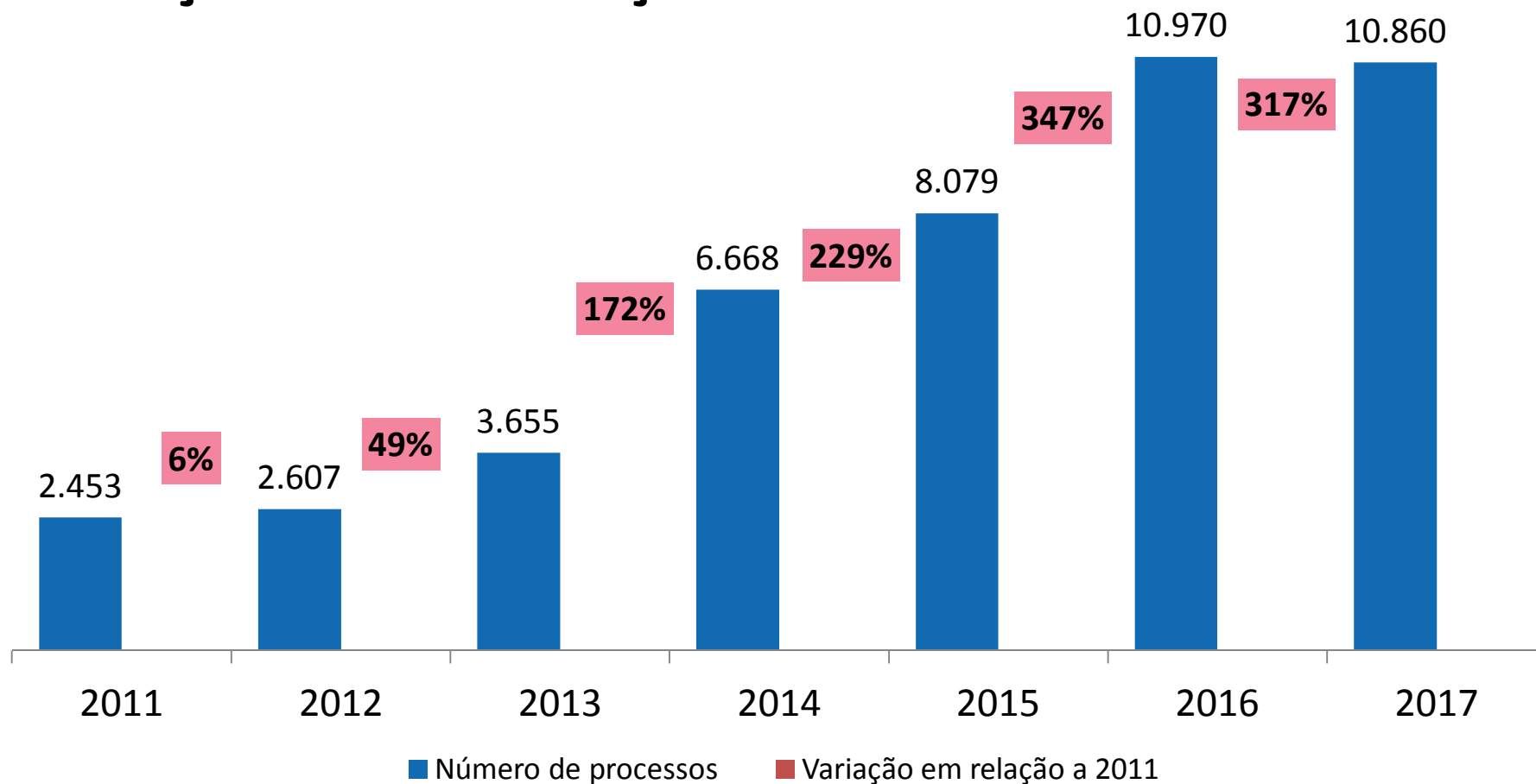


Judicialização

Judicialização da Saúde



Evolução da Judicialização



Fonte: SESA/Sistema OnBase

Judicialização da Saúde



Mandados Judiciais – Gastos 16/17

DESPESAS	2016	2017	VARIAÇÃO
Medicamentos	25.432.241,27	55.986.351,53	120%
Leitos UTI/UTIN/Enfermaria	7.526.987,26	12.920.732,82	72%
Cirurgias	2.621.584,99	2.562.845,08	-2%
Leitos de DQ e DPQ	33.849.669,63	26.865.737,95	-21%
Outros	7.142.352,6	9.514.920,65	33,2%
TOTAL	76.572.835,75	107.850.588,03	41%

Fonte: SESA/FES



Atenção à Saúde

Consultas/Exames e Internações



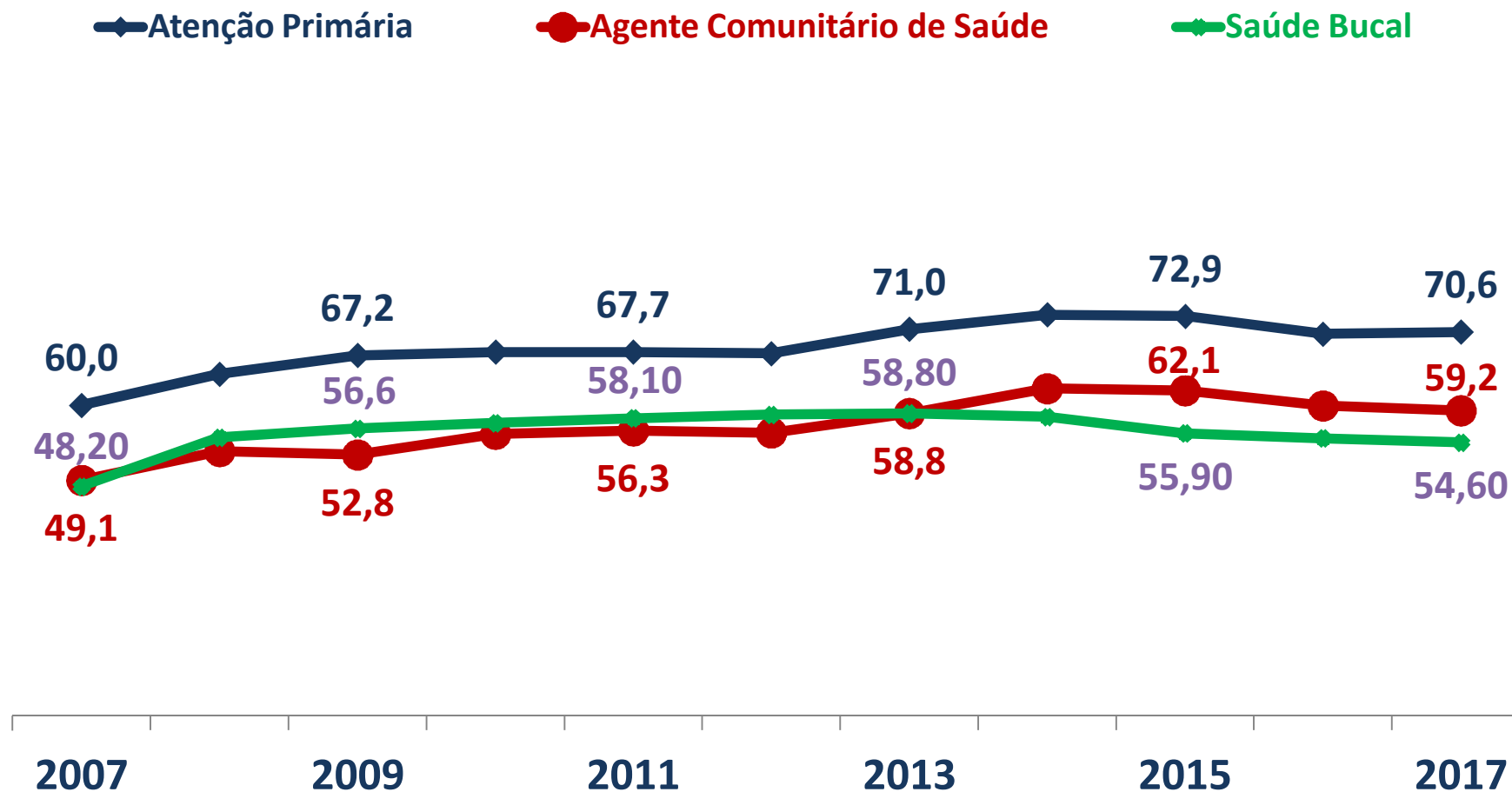
	2017
Consultas (básica e especializada)	8.706.940
Exames	18.289.615
Internações Rede própria: 79.360 Demais prestadores: 150.488	229.848

População Coberta

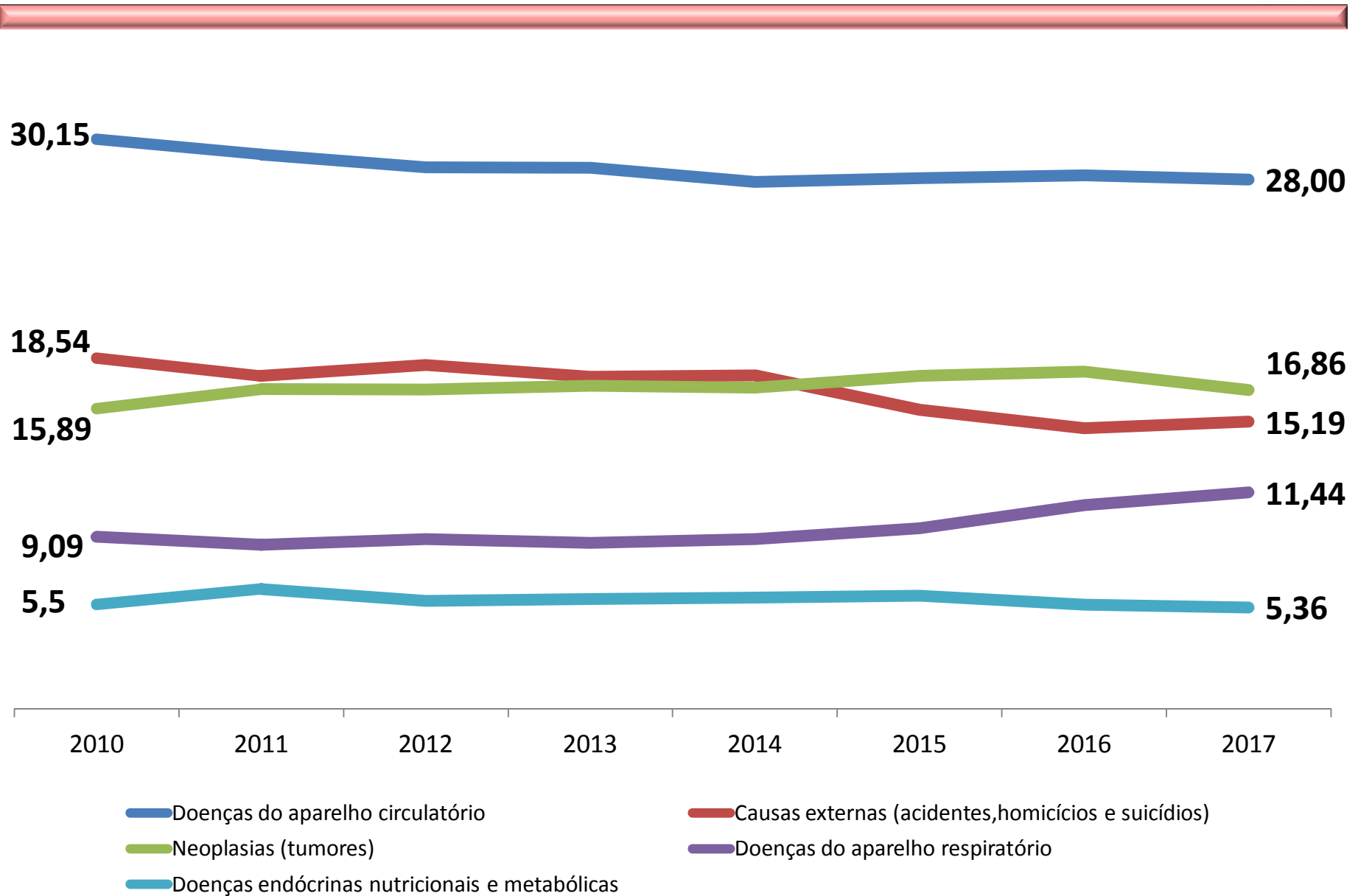
Pela Atenção Primária à Saúde no ES



Cobertura, em %



Principais Causas de Óbitos (%)




Imunização 2017



- “ 21 tipos de vacinas e soros
- “ Total de doses fornecidas:
7.110.962
- “ Valor total de doses fornecidas:
R\$ 66.155.151,50



Vigilância Epidemiológica Dengue, Zika, Chikungunya





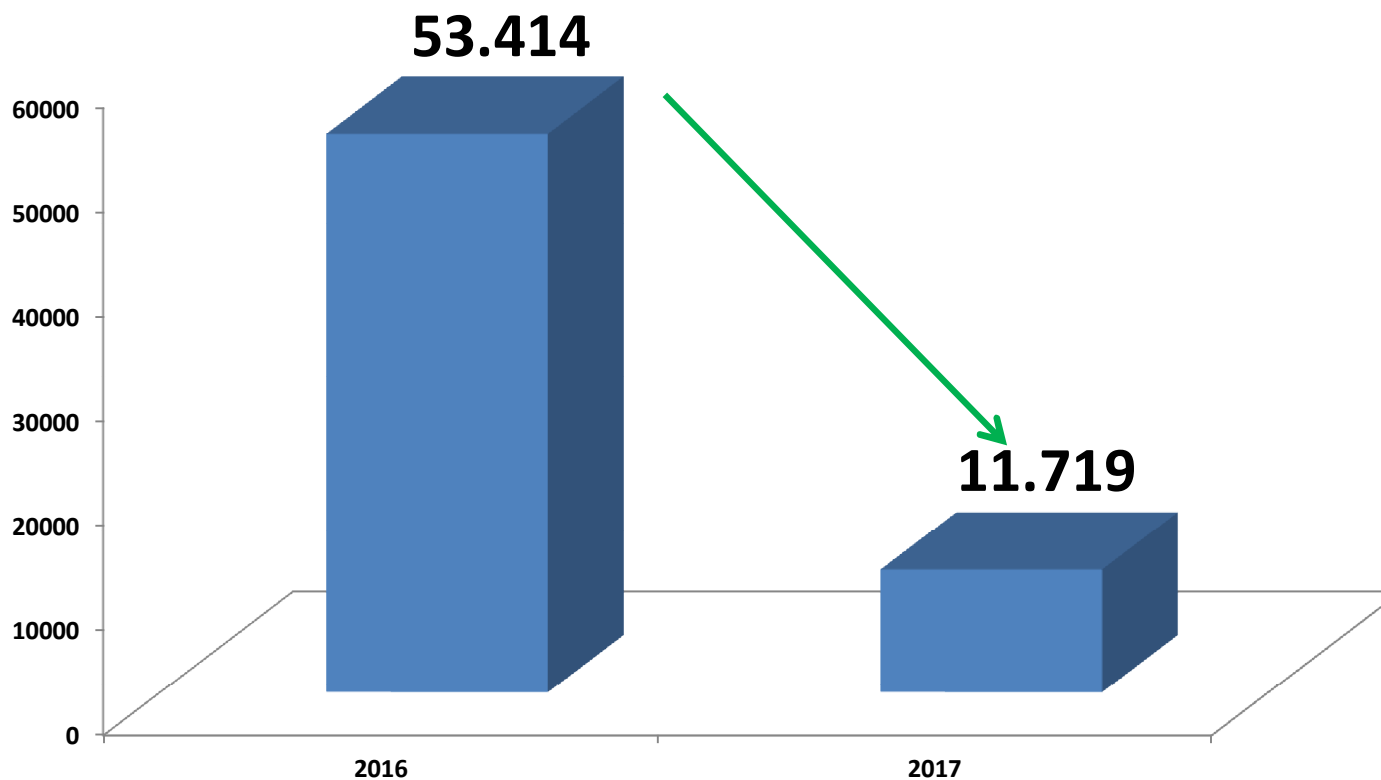
Dengue



Dengue



Redução de 78% dos casos de dengue em 2017 - ES

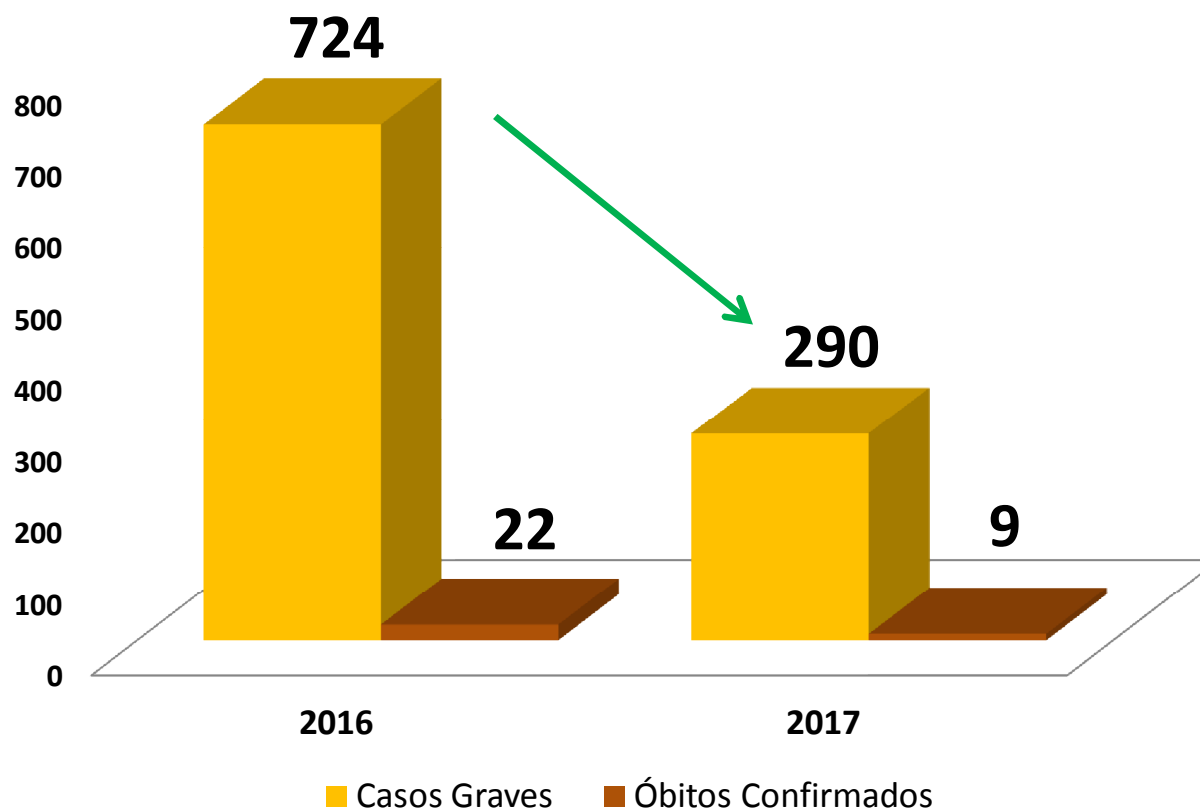


Comparativo anual 2016/2017 - dados consolidados até SE 52.
Fonte: Planilha paralela SESA.

Dengue



Redução de 60% dos casos graves de dengue e de 61% em relação aos óbitos - ES



Comparativo anual 2016/2017 - dados consolidados até SE 52. Fonte: Planilha paralela SESA.



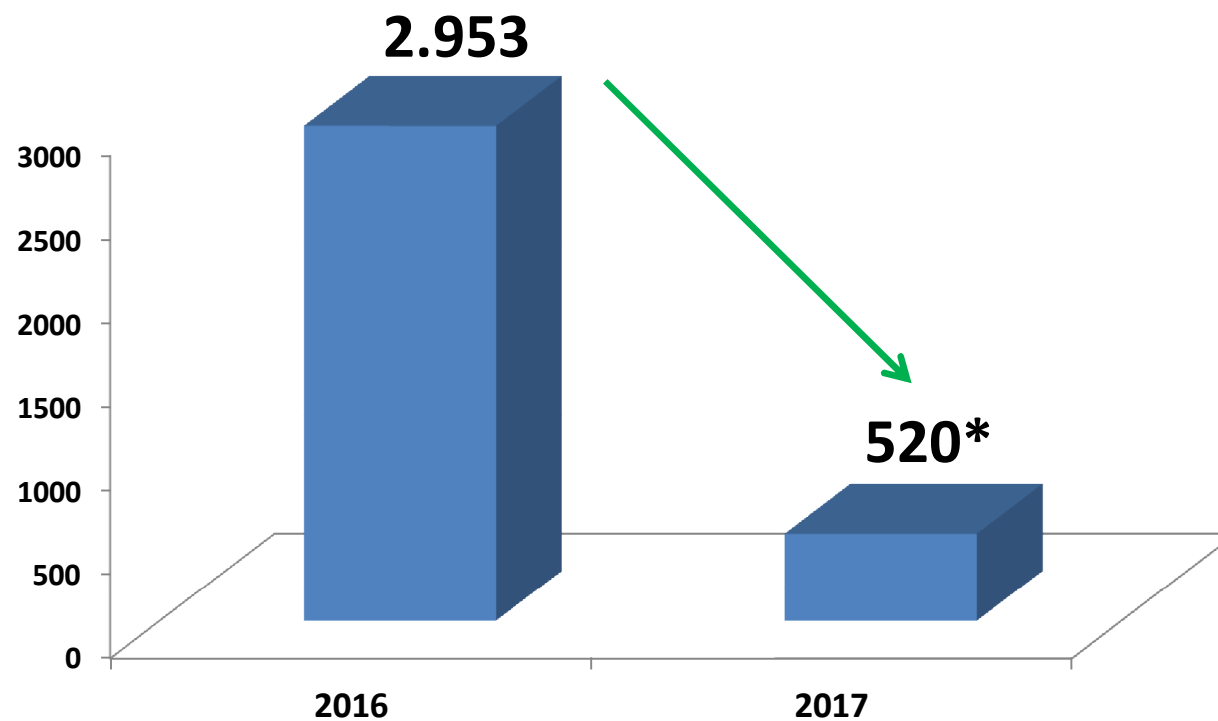
Zika



Zika



Casos de Zika têm redução de 82% (ES) e Ministério da Saúde declara fim da emergência nacional



Comparativo anual 2016/2017 - dados consolidados até SE 52. Fonte: Planilha



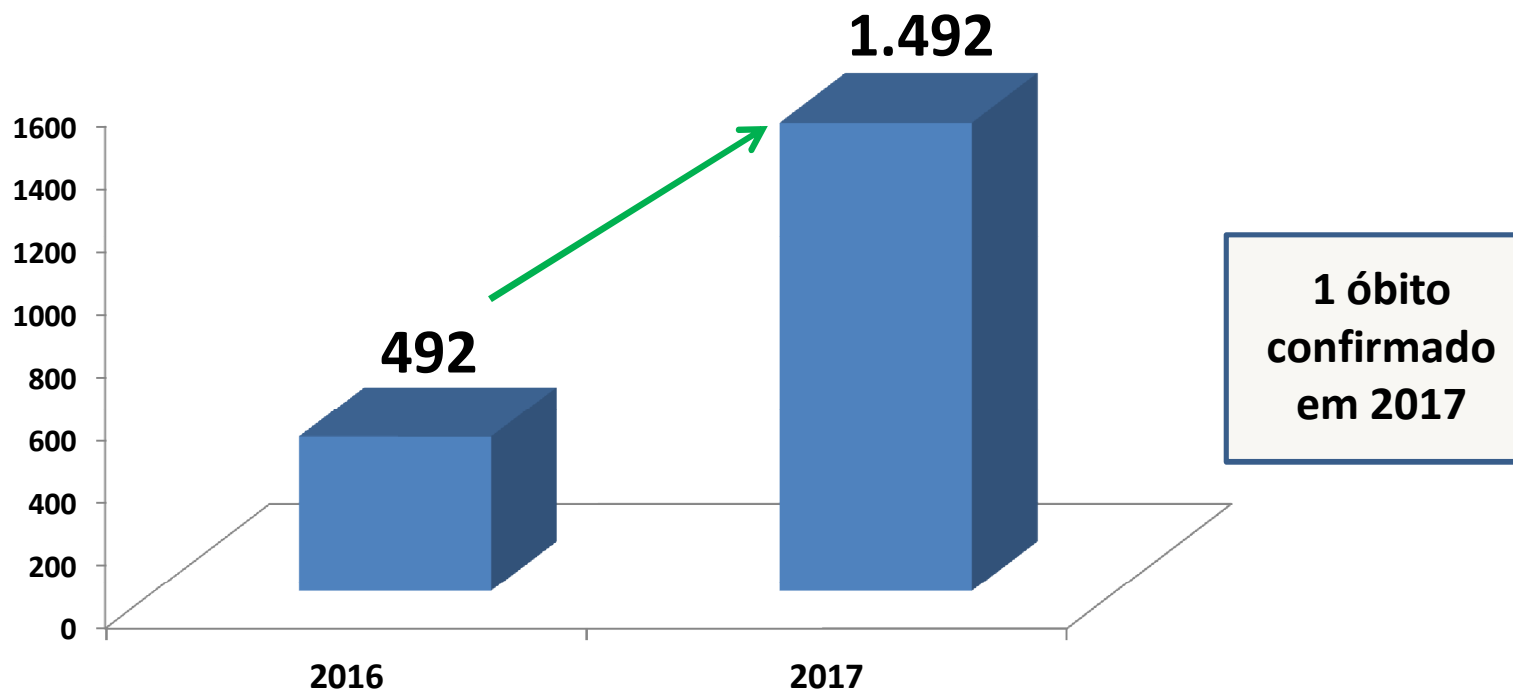
Chikungunya



Chikungunya



Aumento de 203% dos casos de chikungunya em 2017



Comparativo anual 2016/2017 - dados consolidados até SE 52.
Fonte: Planilha paralela SESA.



Monitoramento Integrado

**Nova Estratégia
de Combate ao Aedes**

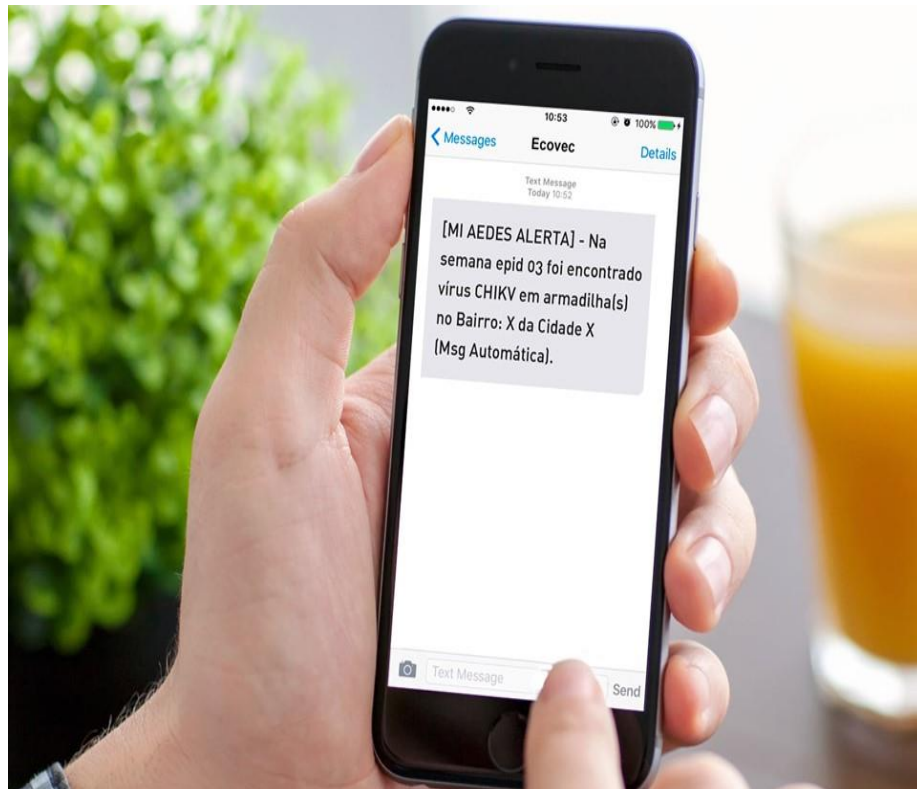
Aedes - Monitoramento Inteligente e Preventivo, Novo Modelo



6.016 Armadilhas implantadas – 100% municípios
R\$ 3.210.545,60/ano



Sistema de Monitoramento do Aedes



Vírus Torpedo

Alertas para os gestores sempre que existir vírus nos mosquitos capturados - a partir de 1º fev. 2018



Produção 2017

Análises Laboratoriais

25.761

Controle de qualidade da
rede estadual de laboratórios

7.244



Melhor resultado transplante coração em 10 anos.

Transplantes	2017		
Córneas	309		
Rim	106		
Fígado	23		
Coração	10		
Esclera	18		
Medula Óssea Autólogo	36		
Total	2015 - 436	2016 - 446	501

Assistência Farmacêutica



“ Medicamentos da Atenção Básica (Rec. Estadual): R\$ **10** Milhões

“ Medicamentos do Componente Especializado:

(Recurso Estadual)

(Recurso Federal)

(Total)

R\$ **54,6** Milhões

R\$ 25,3 Milhões

R\$ 79,9 Milhões

“ Fórmulas Nutricionais: R\$ **16,3** Milhões

“ Mandados Judiciais: R\$ **52,1** Milhões

Total Estadual – R\$ 133 Milhões

Dados liquidados até 31/12/2017, incluindo Fórmulas Nutricionais.

Assistência Farmacêutica



Padronizados Especializados

“ Itens

339

Básica

“ Itens

288

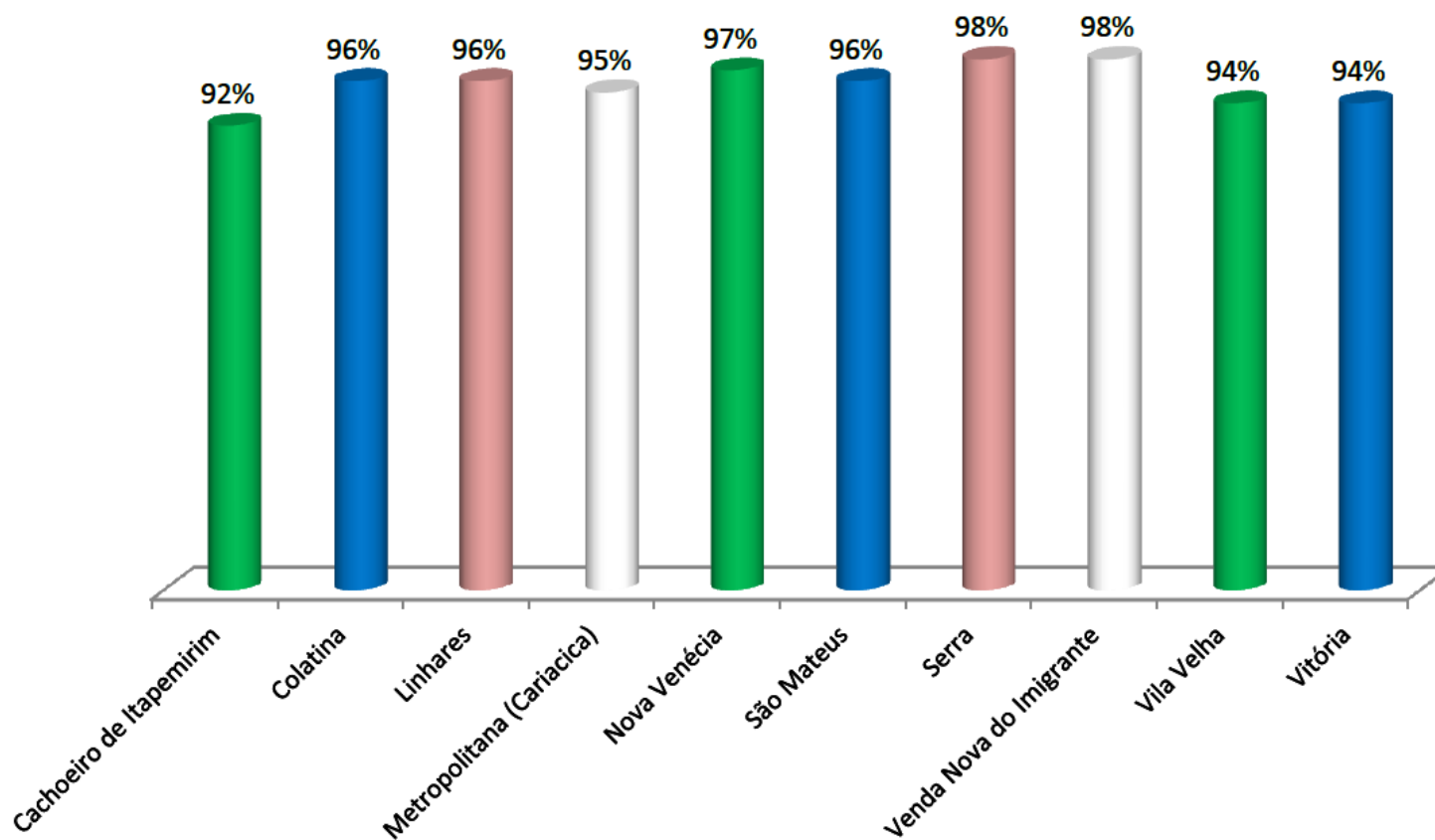
“ SERP

86% dos municípios

Assistência Farmacêutica



Cobertura de medicamentos nas farmácias 2017 média 94% (89% em 2016)



Site Movimento 21 Dias



Home | Movimento 21 Dias x

www.movimento21dias.com.br

MOVIMENTO 21 DIAS
POR UMA VIDA MAIS SAUDÁVEL

HOME | SOBRE O MOVIMENTO | VÍDEOS | OS DESAFIOS | RANKING | BAIXE O APLICATIVO | ENTRAR/CADASTRAR

FAÇA PARTE DO MOVIMENTO

O Movimento 21 Dias por uma vida mais saudável vai ajudar você a começar uma mudança de hábitos de forma fácil e divertida. Aqui, você encontrará dicas para seguir uma alimentação mais balanceada, praticar atividades físicas e envolver mais a família em atividades do dia a dia.

COMECE AGORA

MOVIMENTO 21 DIAS
POR UMA VIDA MAIS SAUDÁVEL

GOVERNO DO ESTADO DO ESPÍRITO SANTO
Secretaria da Saúde

VidaSaudavel_Lanc4...JPG

Mostrar todos os downloads...

11:04
19/10/2015

Site Movimento 21 Dias



31.977 usuários cadastrados no site:
www.movimento21dias.com.br

50.442 desafios assumidos

Caminhar ou correr por 30 minutos (mais assumido)

Desafio mais concluído: reduzir alimentos industrializados



SAMU 192

SAMU 192



Abrangência do Serviço:

22 municípios

(expansão para toda a Região Metropolitana + Piúma e Anchieta)

2.256.000 hab.

(56% da população capixaba)

SAMU

Atendimento Anual - 2016/2017



	2016	2017
Ligações	859.558	881.759
Trotes	247.264	173.632
Informações	487.651	594.845
Regulações Médicas	124.643	113.282
Envio de Ambulâncias e Transferências	50.626	51.045

SAMU

Acidentes Anual - 2016/2017



	2016	2017
Atropelamento	1.301	1.271
Automóvel	2.879	4.168
Moto	4.386	5.266
Bicicleta	1.022	1.389
Total	9.588	12.094

Qualificação e Fortalecimento do Controle Social



“ Conselhos de Gestão

21 hospitais da Grande Vitória, tanto estaduais como os que oferecem serviços pelo SUS, elegeram seus conselheiros gestores

“ Nova Lei – eleição do Presidente do Conselho

Posse dos novos conselheiros – CES



Conselho Estadual de Saúde - 2017



Reuniões da Mesa Diretora **11**

Reuniões Ordinárias **11**

Reuniões da Coordenação Estadual de
Plenárias de Conselhos de Saúde **10**

Resoluções **49**

Participação em eventos **11**

Síntese da Estratégia



Objetivo Geral da Política de Saúde



Defender os interesses dos usuários do SUS





GOVERNO DO ESTADO
DO ESPÍRITO SANTO
Secretaria da Saúde

Obrigado!

ricardodeoliveira@saude.es.gov.br

ALES – 16/03/2018