

# BOLETIM EPIDEMIOLÓGICO

## SUPERINTENDÊNCIA REGIONAL DE SAÚDE REGIÃO SUL

INFORME EPIDEMIOLÓGICO DOS CASOS NOTIFICADOS DE COVID-19 ATÉ O DIA 07/08/2021

### ESPÍRITO SANTO

546.660 CONFIRMADOS  
11.976 ÓBITOS

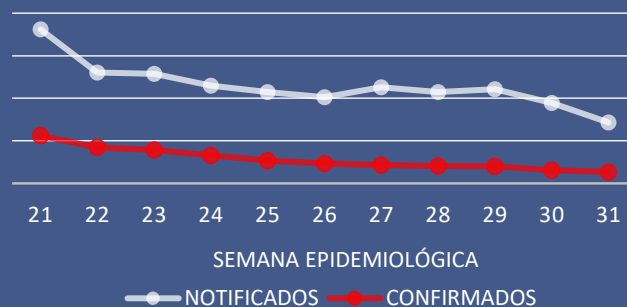
### SUL

90132 CONFIRMADOS  
2043 ÓBITOS


### Nº DE CASOS / MUNICÍPIO DE RESIDÊNCIA

MUNICÍPIO	NOTIF	CONF	DESC	SUSP	CONTATOS
ALEGRE	10535	2801	7443	291	153
ALFREDO	5945	2494	3278	173	606
ANCHIETA	19773	4892	13335	1546	1534
APIACÁ	2359	870	1251	238	8
ATÍLIO	5077	1562	3433	82	717
BOM JESUS DO	3129	1131	1966	32	0
CACHOEIRO	78562	27368	44827	6367	8467
CASTELO	18180	6153	9817	2210	275
DIVINO DE	1126	453	544	129	7
DORES DO RIO	1963	756	1177	30	112
GUAÇUÍ	7578	2811	4402	365	363
IBITIRAMA	1645	490	681	474	5
ICONHA	6863	2719	4128	16	1347
IRUPI	4124	1688	1712	724	51
ITAPEMIRIM	10609	4443	6153	13	80
IÚNA	7610	3005	3119	1486	78
JERÔNIMO	4440	1324	3021	95	545
MARATAÍZES	17094	7029	10050	15	222
MIMOSO DO	7757	3145	4019	593	55
MUNIZ FREIRE	6824	2963	3821	40	1181
MUQUI	5842	2017	3784	41	11
PIÚMA	10261	2717	5276	2268	393
PRESIDENTE	5537	2173	3332	32	233
RIO NOVO DO	4504	1633	2636	235	323
SÃO JOSÉ DO	4574	1031	3527	16	1
VARGEM ALTA	10535	2801	7443	291	153

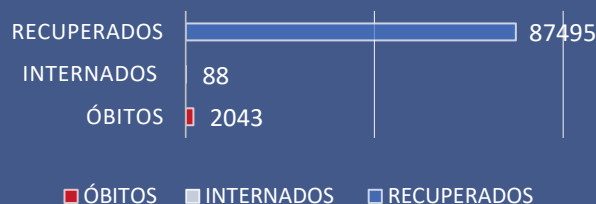
### NOTIFICADOS E CONFIRMADOS POR SEMANA EPIDEMIOLÓGICA



### SEXO DOS CASOS CONFIRMADOS E ÓBITOS

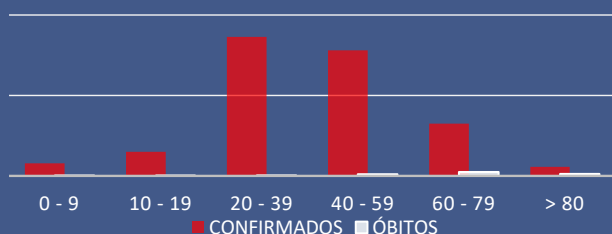


### EVOLUÇÃO DOS CASOS CONFIRMADOS



\* Casos confirmados internados em 06/08/2021

### FAIXA ETÁRIA DOS CASOS CONFIRMADOS E ÓBITOS



### PROFISSIONAIS DE SAÚDE CONFIRMADOS

5.320