

# Prestação de Contas

2º Semestre de 2011



SECRETARIA  
DA SAÚDE



GOVERNO DO  
**ESPÍRITO  
SANTO**

CRESCER É COM A GENTE

# Plano de Governo 2011-2014

## Mapa Estratégico



### Visão de Futuro 2014

#### Espírito Santo...

...um estado que priorize o desenvolvimento sustentável, com oportunidades para todos, mais próspero e seguro.

#### Focos Prioritários

#### Atendimento aos Segmentos mais Vulneráveis

#### Desenvolvimento Regionalmente Equilibrado

#### Eixos Estratégicos

Distribuição dos Frutos do Progresso

Inserção Nacional

**Atenção Integral à Saúde**

Prevenção e Redução da  
Criminalidade

Integração Logística

Empregabilidade, Participação e  
Proteção Social

Produção do Conhecimento, Inovação e  
Desenvolvimento

Desenvolvimento da Infraestrutura  
Urbana

Melhoria da Gestão Pública e  
Valorização do Servidor

Desenvolvimento da Educação,  
Cultura, Esporte e Lazer

#### Premissas

Responsabilidade Ambiental e Fiscal   Governança Democrática   Gestão Transparente

# Atenção Integral à Saúde

## Estratégias

---



### - Ampliar o acesso e a qualidade dos serviços da Atenção Primária

#### Projetos e Ações

- Elaboração do Novo Plano Diretor de Regionalização e Investimentos (PDRI)
- Construção de Unidades Saúde da Família
- Ampliação do Programa de qualificação profissional em urgência e emergência e gestão da clínica
- Implantação do co-financiamento da Atenção Primária com Contrato de Resultados

### - Regionalizar o acesso à média complexidade

#### Projetos e Ações

- Apoio à formação e participação em consórcios públicos intermunicipais e interestaduais
- Implantação da Política para Hospitais de Pequeno Porte

# Atenção Integral à Saúde

## Estratégias

---



- **Consolidar a regulação do acesso a consultas, exames especializados e internações**
- **Implantar as redes assistenciais**

### **Projetos e Ações**

- Implantação das centrais de regulação de acesso às consultas e exames
- Implantação de transporte sanitário
- Organização da Rede de Saúde Mental, Álcool e Outras Drogas
- Formação de grupo intersetorial para integração das políticas de saúde, assistência social e educação
- Organização da Rede de Atenção de Urgência
- Implantar a Rede de Atenção Materno-infantil

- **Ampliar e modernizar a infraestrutura**

### **Projetos e Ações**

- Reforma e Ampliação do Hospital São Lucas
- Construção do Novo Hospital Dório Silva
- Construção do Novo Hospital Infantil de Vitória

# Novo PDR

2011



## Região Norte

## Região Central

## Região Metropolitana

## Região Sul



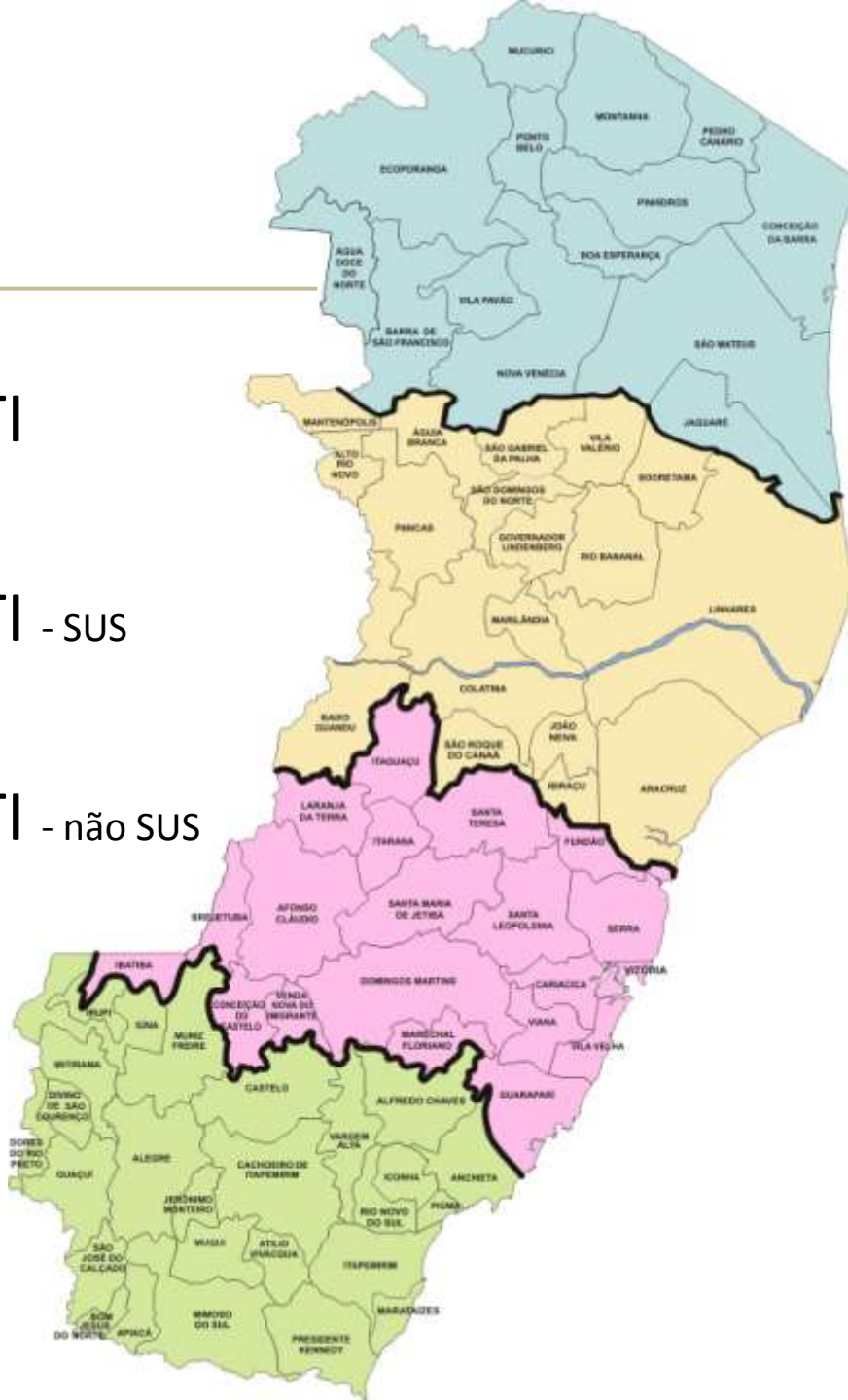
# Leitos no ES



**8.201**, sendo **745** UTI

**5.645**, sendo **392** UTI - SUS

**2.556**, sendo **353** UTI - não SUS



# Ampliação e Modernização da Rede Hospitalar



## Hospital São Lucas

	<b>Atual</b>	<b>Novo</b>
Leitos	109	131
UTI e Semi-intensivo	27	69
Leitos PS	18	38
Leitos RPA	7	10
<b>Total</b>	<b>161</b>	<b>248</b>

# Ampliação e Modernização da Rede Hospitalar



## **Novo Hospital Dório Silva**

Enfermaria	156
UTI	44
UTIN	40
Semi-intensivo	24
CTQ	10
Aids/Hospital dia	6
Outros	91
<b>Total</b>	<b>371</b>

Obs: existe proposta do Governo em transformar o atual Hospital Dório Silva referência para pacientes crônicos



# Ampliação e Modernização da Rede Hospitalar



## Ampliação dos Leitos de UTI - 2011

	Leitos	Obra	Equipamentos
HIMABA	<b>25</b>	<b>175</b> Mil	<b>1,54</b> Milhão
HABF	<b>5</b>	-	-
HSA	<b>8</b>	<b>47</b> Mil	<b>400</b> Mil
HDS	<b>15</b>	-	-
HRAS	<b>8</b>	-	-
HSL	<b>13</b>	<b>5</b> Mil	-
HEC	<b>18 + 8</b> UADC	-	-
<b>Total</b>	<b>100</b>		

# Ampliação e Modernização da Rede Hospitalar



## São Lucas, Dório Silva e Infantil de Vitória

R\$ Milhões

	2010	2011	2012	2013
HSL	14,1	14,0	5,6	38,6
HDS	36,1	77,3	51,0	-
HINSG	10,5	-	145,0	



---

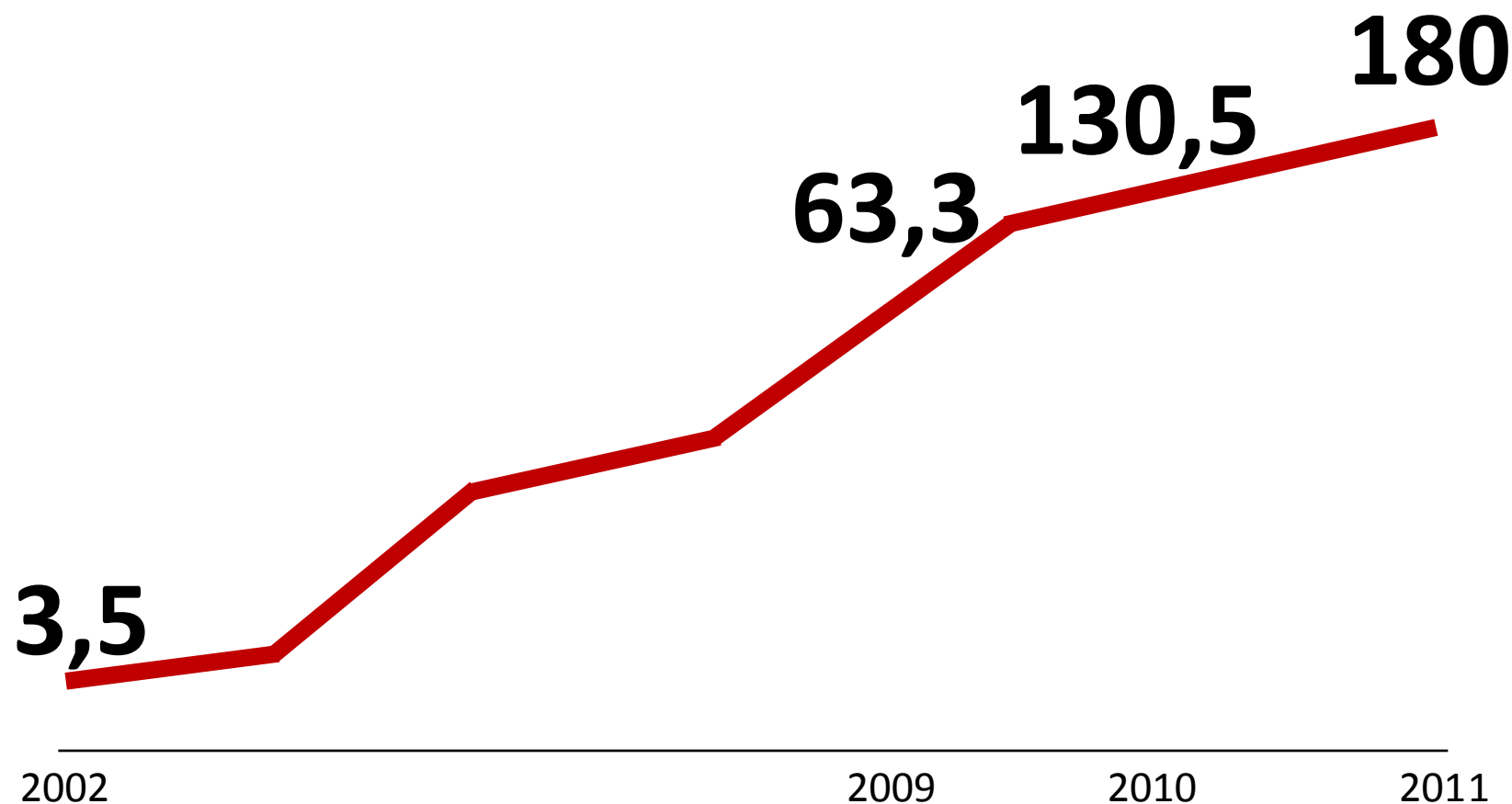
# Finanziamento

# Custeio dos Filantrópicos

Recurso Estadual



R\$ Milhões



Subvenção Social, Contratualização, Incentivo aos Filantrópicos

# Contratualização dos Filantrópicos



## Valores conveniados (Recurso Federal e Estadual)

---

R\$ Milhões

**2010**

**2011**

HUCAM

38,8

**41,9**

Santa Rita Vitória

41,6

**41,6**

Evangélico V. Velha

68,0

**74,6**

Santa Casa Vitória

30,4

**35,8**

Evangélico Cachoeiro

35,3

**50,0**

Santa Casa Cachoeiro

28,1

**30,6**

# Contratualização dos Filantrópicos

Valores conveniados (Recurso Federal e Estadual)



R\$ Milhões	2010	2011
Municipal Cariacica	7,6	8,8
Infantil Cachoeiro	5,3	9,3
Pró-Matre Vitória	5,8	7,4
Ferrovários V. Velha	14,9	14,9
Santa Casa Guaçuí	1,8	7,4
Santa Casa Iúna	1,4	2,7
<b>Total</b>	<b>279,5</b>	<b>325,0</b>

# Exames Contratualizados



Mil

	<b>2010</b>	<b>2011</b>
Ultrassonografia	28,7	<b>58,2</b>
Endoscopia	11,8	<b>19,2</b>
Ressonância	19,0	<b>22,0</b>
Cardiologia	17,3	<b>23,7</b>

# Convênio com os Filantrópicos (Sob Gestão Municipal)



Recurso Estadual - R\$ Milhões

	<b>2009</b>	<b>2010</b>	<b>2011</b>
Rio Doce Linhares	3,4	3,3	<b>8,6</b>
Santa Casa Castelo	-	-	<b>3,6</b>
São José Colatina	3,6	3,1	<b>7,4</b>
São Camilo Aracruz	2,0	0,9	<b>1,8</b>
Madre Regina Sta. Teresa	1,5	3,4	<b>4,2</b>
Fhasdomar D. Martins	-	2,4	<b>2,4</b>
Padre Máximo Venda Nova	-	-	<b>1,6</b>
<b>Total</b>	<b>10,5</b>	<b>13,1</b>	<b>29,6</b>



# Gestão de Recursos Federais

---



- Estado \* **70,4%**
- Municípios plenos **29,6%**

\* A maior parte dos recursos são para o pagamento de serviços de alta e média complexidade – Gestão Estadual

# Cumprimento da EC 29



---

2004	_____	<b>12,23</b> %
2005	_____	<b>12,05</b> %
2006	_____	<b>12,57</b> %
2007	_____	<b>12,34</b> %
2008	_____	<b>12,51</b> %
2009	_____	<b>13,57</b> %
2010	_____	<b>14,91</b> %
2011	_____	<b>15,02</b> %

# Execução 2011

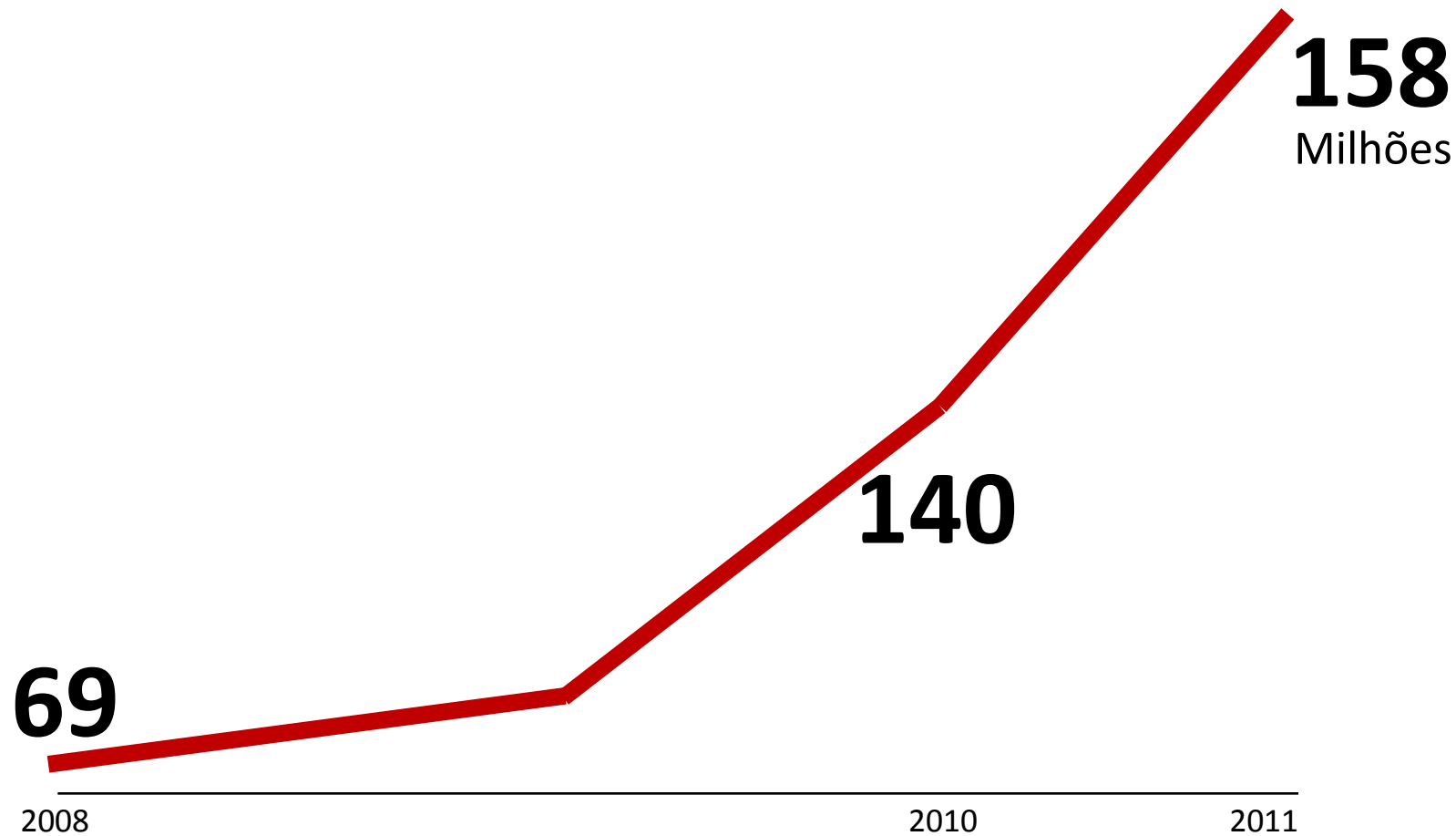
Orçamento Anual



---

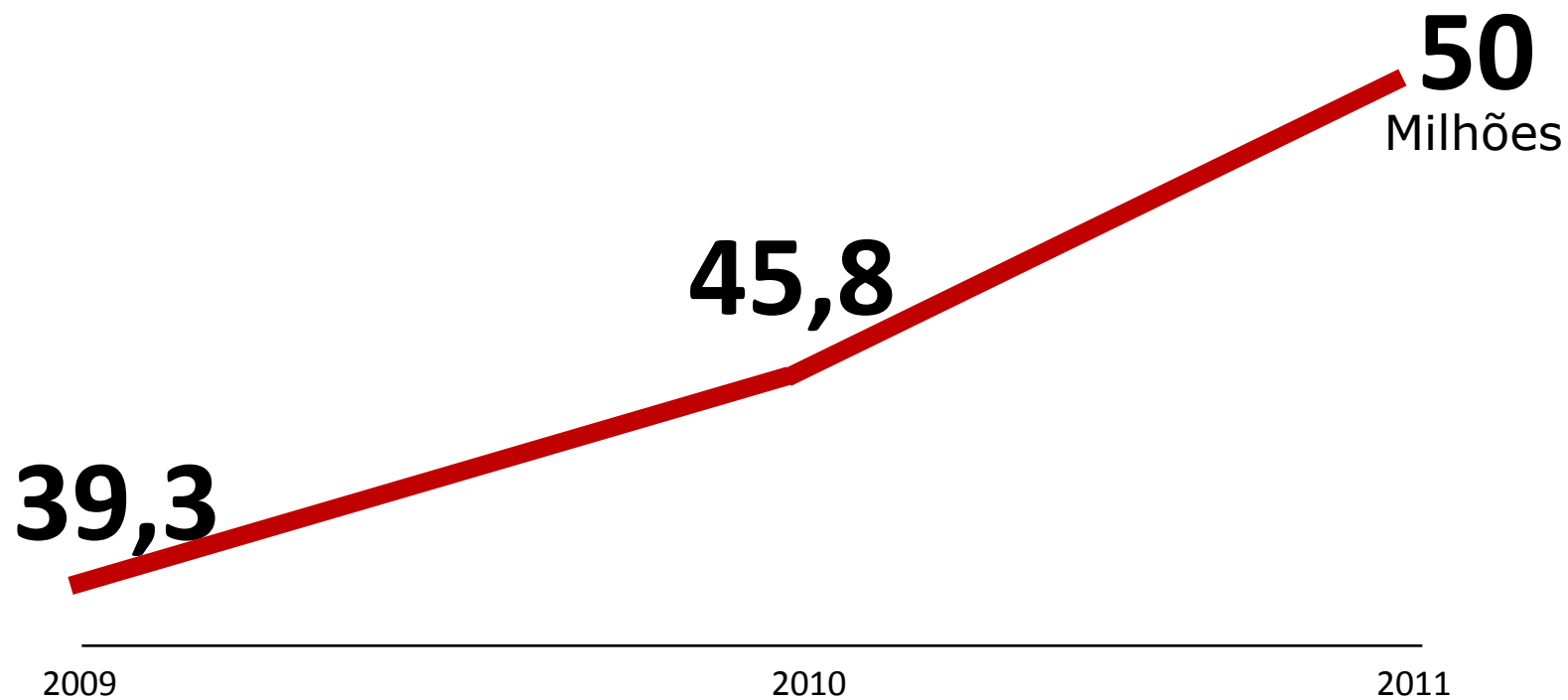
	Inicial	Executado
2010	<b>1,29</b> Bi	<b>1,35</b> Bi
2011	<b>1,60</b> Bi	<b>1,50</b> Bi

# Investimento 2011



Construção de USFs, Obras, Equipamentos, Ampliação de leitos, Hospitais Filantrópicos, Prefeituras.

# Atenção Primária à Saúde



Medicamentos, obras, implantação das redes, qualificação das equipes de PSF e capacitação de profissionais.

# Fortalecimento da Rede Própria Hospital Estadual Central



	2010	2011
Leitos	<b>93</b>	<b>107</b>
UTI	<b>10</b>	<b>18</b>
Procedimentos	<b>36.020</b>	<b>163.155</b>





# Fortalecimento da Rede Própria

## Hospital São Lucas

---



# Fortalecimento da Rede Própria Hospital São Lucas

---





# Fortalecimento da Rede Própria

## Novo Hospital Dório Silva

---



# Fortalecimento da Rede Própria

## Novo Hospital Dório Silva

---





### Serviços

- Unidade Neurológica Adulto
- Unidade Neurológica Infantil
- Unidade Ambulatorial
- Unidade de Órteses e Próteses
- Unidade de Reabilitação Comunitária
- Polo de Audiologia
- Medicina Física e Reabilitação
- Eletroneuromiografia
- Terapia de Mão
- Distonias e Espasticidades
- Saúde Auditiva



# Crefes



**222** Servidores - **400** Usuários/Dia

---

**2010**

**2º Sem 2011**

Atendimentos

**53.516**

**23.846**





---

	<b>2010</b>	<b>2º Sem 2011</b>
Próteses	114	212
Prótese Auditiva	153	148
Órtese	589	81
Meio Auxiliar Locomoção	1.561	1.009
Prótese Mamária	108	90
Toxina Botulínica – Aplicações	17.967	8.527

# Rede de Urgência/Emergência

---



- SAMU 192
- Acolhimento com Classificação de Risco
- Pronto-Atendimento

# Área de Cobertura



**2006** - Vitória, V. Velha, Serra, Cariacica,  
Viana e Fundão - 18 ambulâncias

**2008** - Guarapari - 2 ambulâncias

**2010** - Mal. Floriano, D. Martins e  
Venda Nova - 2 ambulâncias

Anchieta e Piúma - 1 ambulância

**2011** - Proposta de expansão para todo  
o estado pactuado com os prefeitos



# População Abrangida

1.793.942 hab





# Capacidade Instalada



- Central de Regulação das Urgências

- Bases nos Municípios

- **17 USB**

3 Vitória, 3 Vila Velha, 3 Serra, 3 Cariacica,

1 Guarapari, 1 Viana, 1 Fundão, 1 Mal. Floriano

e 1 Anchieta

- **6 USA**

Vitória, Vila Velha, Serra, Cariacica, Guarapari

e Venda Nova



# Motolâncias



- **2** - Vitória
- **2** - Cariacica
  
- **452** Atendimentos  
Ago a Dez/11





**2º Sem 2011**

Ligações

**271** Mil

Trotes

**121**

Regulações médicas

**29**

Envio de ambulância

**15**

Acidentes de trânsito

**6,3**

# Tipos de Agravo



**2º Sem 2011**

Causas externas

**15.177**

Clínico

**28.762**

Gineco-obstétrico

**2.464**

Psiquiátrico

**3.536**

Pediátrico

**1.980**

Total

**51.919**

# Acidentes de Trânsito

---



**2º Sem 2011**

Atropelamento	<b>983</b>
Automobilístico	<b>1.247</b>
Motociclístico	<b>3.427</b>
Bicicleta	<b>625</b>
Total	<b>6.282</b>

# Acidentes de Trânsito x Motos



	<b>Trânsito</b>	<b>Motos</b>	
2006	3.364	<b>420</b>	12,4%
2007	4.030	<b>957</b>	23,7%
2008	5.692	<b>1.506</b>	26,4%
2009	7.663	<b>3.512</b>	45,8%
2010	10.485	<b>5.462</b>	52,0%
2011	12.418	<b>6.886</b>	55,4%
2011 2º Sem	6.272	<b>3.427</b>	54,6%

# Acolhimento com Classificação de Risco



## Protocolo de Manchester

**8** Hospitais

Dório Silva, São Lucas, Infantil Vitória, Infantil V. Velha,  
Roberto Silveiras, Antônio Bezerra, Silvio Avidos e CAPAAC

**1.620** Servidores - (2009 a 2011)

Hospitais e Municípios receberam Curso de Triagem de  
Prioridades nas Urgências

# Acolhimento com Classificação de Risco

20/06 a 19/12/11



	Vermelho	Laranja	Amarelo	Verde	Azul	Branco	Total
São Lucas	358	2.059	9.933	6.399	159	7.083	<b>25.991</b>
Antonio Bezerra	226	2.184	6.951	15.009	1.510	5.411	<b>31.291</b>
Infantil V. Velha	63	2.932	2.539	10.261	279	1.131	<b>17.205</b>
Infantil Vitória	137	2.954	3.398	7.425	494	80	<b>14.488</b>
Roberto Silveiras	218	2.802	13.784	22.254	1.885	1.592	<b>42.535</b>
Dório Silva	553	3.760	11.085	15.683	2.385	6.161	<b>39.627</b>
CAPAAC	68	480	1.034	954	52	55	<b>2.643</b>
Silvio Avidos	57	497	2.910	3.729	339	2.046	<b>9.578</b>
<b>Total</b>	<b>1.680</b>	<b>17.668</b>	<b>51.634</b>	<b>81.714</b>	<b>7.103</b>	<b>23.559</b>	<b>183.358</b>



# Complexo Regulador

---



- Reestabelecimento da autoridade – Todas internações reguladas
- Criado e em implantação o módulo supervisor para os médicos permitindo a supervisão online
- Implantado o módulo regulador nos PA's, HINSG, HEAC, Ferroviários e hospitais de pequeno porte

# Complexo Regulador

---



- Em implantação a regulação em tempo real nos hospitais próprios, filantrópicos e particulares
- Hospital Estadual Central
- Ferroviários
- Hospital Estadual de Atenção Clínica

# Complexo Regulador



Unidades que demandam o Complexo Regulador On-line

---

- Central de Regulação - Colatina
  - Hospital Apóstolo Pedro - Vargem Alta
  - Hospital das Clínicas - Vitória
  - Hospital Estadual - Jerônimo Monteiro
  - Hospital Estadual de Atenção Clínica - Cariacica
  - Hospital Fhasdomar - Domingos Martins
  - Hospital Geral - Linhares
  - Hospital Maternidade - Anchieta
  - Hospital São Camilo -Aracruz
  - Maternidade - Cariacica
- PA Fundão
  - PA Itacibá
  - PA Praia do Suá
  - PA São Pedro
  - PA Serra Sede
  - PA Viana
  - UPA Carapina
  - UPA Guarapari

# Central de Regulação de Internação



**18** Médicos  
**13** Enfermeiros  
**25** Atendentes



# Central de Regulação de Internação

Setor Privado



---

	<b>2011</b>
Enfermaria	3.626
UTI	997
UTIN	515
<b>Total</b>	<b>5.156</b> Pacientes

# Internações SUS



**Reg. Metropolitana**

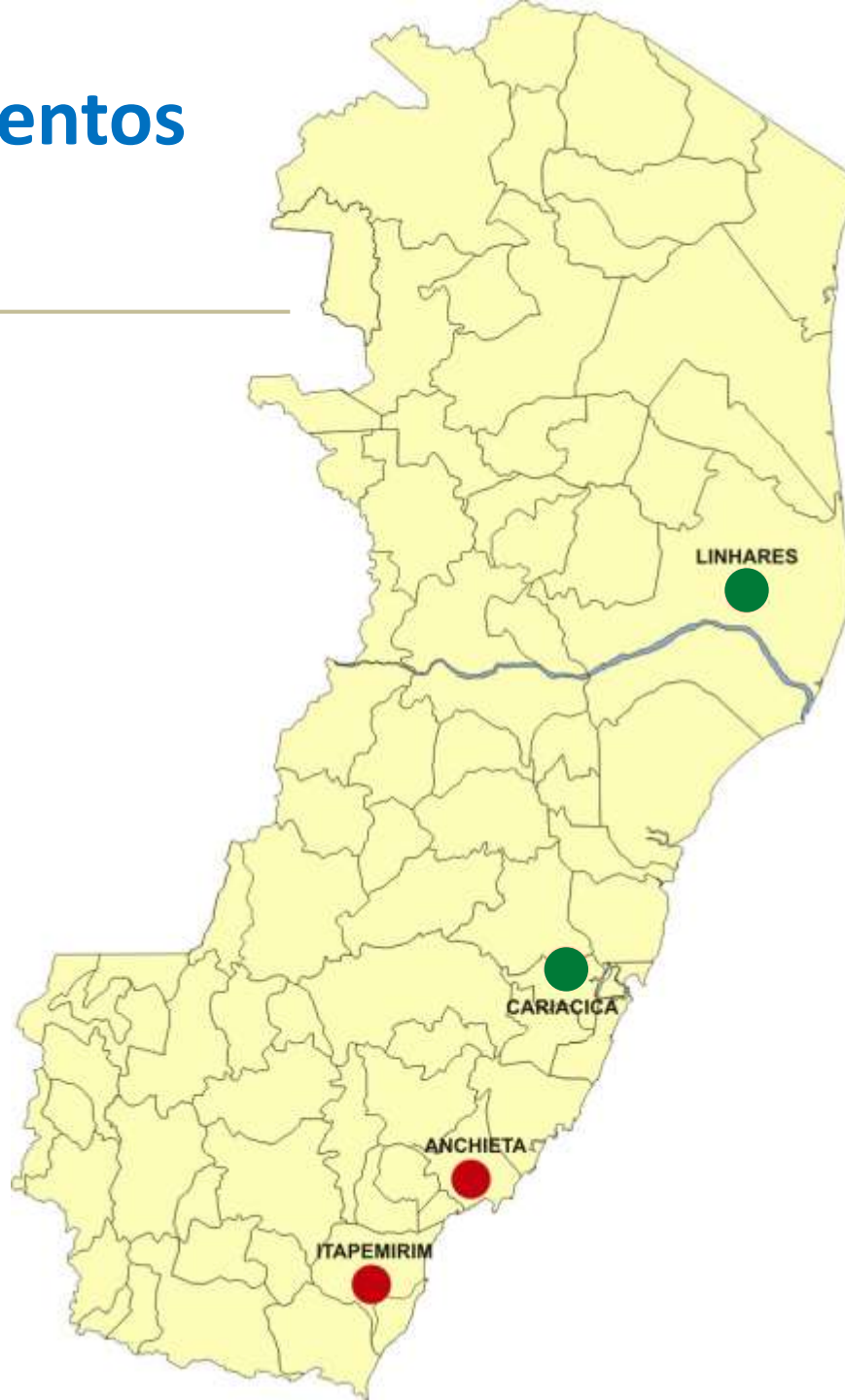
**Estado**

2008	76.450	<b>183.490</b>
2009	88.008	<b>199.175</b>
2010	86.435	<b>199.274</b>
2011	96.463	<b>205.588</b>

# Pronto-Atendimentos



- Anchieta
- Itapemirim
- Linhares
- Cariacica
- Em construção



# Expansão e Fortalecimento da APS

---



**73** Unidades de Saúde em **50** municípios

## Inauguradas

- **2010 - 5** Baixo Guandu, Pinheiros, A. Cláudio, Ibatiba, S. Mateus
- **2011 - 6** Rio Bananal, Venda Nova, Jaguaré, Sooretama, Ecoporanga e Cariacica

Investimento (obra) – **71,5** milhões



# Expansão e Fortalecimento da APS

USF Barramares - Vila Velha



# Expansão e Fortalecimento da APS

USF Jardim Itapemirim - Cachoeiro



# Expansão e Fortalecimento da APS

USF Cantagalo - Anchieta





# Expansão e Fortalecimento da APS

USF Sooretama



# Expansão e Fortalecimento da APS

USF Ecoporanga





# Expansão e Fortalecimento da APS

USF Jaguaré



# Expansão e Fortalecimento da APS

USF Rio Bananal





# Expansão e Fortalecimento da APS

USF Venda Nova do Imigrante





# Expansão e Fortalecimento da APS

USF Cariacica



# Expansão e Fortalecimento da APS



Mobiliário/Equipamentos das USF – R\$ **1,2** milhão



# Expansão e Fortalecimento da APS



---

## 15 CAPS

- **4** inaugurados - Nova Venécia, Castelo, São Mateus e Cachoeiro
- **10** em construção - Sta. Maria, Anchieta, B. S. Francisco, Colatina, Marataízes, V. Velha, Viana, Linhares, Cariacica e Serra
- **1** Licitação - Aracruz
- Investimento (obra) - **12,2** milhões



# Expansão e Fortalecimento da APS - CAPS



## Em Construção

- Aracruz
- B. S. Francisco
- Cariacica
- Colatina
- Guarapari
- Linhares
- Viana
- Marataízes
- Serra
- V. Velha
- St<sup>a</sup>. M. de Jetibá

## Inaugurados

- Cachoeiro
- Castelo
- N. Venécia
- S. Mateus



# Expansão e Fortalecimento da APS

CAPS Cachoeiro



# Expansão e Fortalecimento da APS

CAPS Castelo



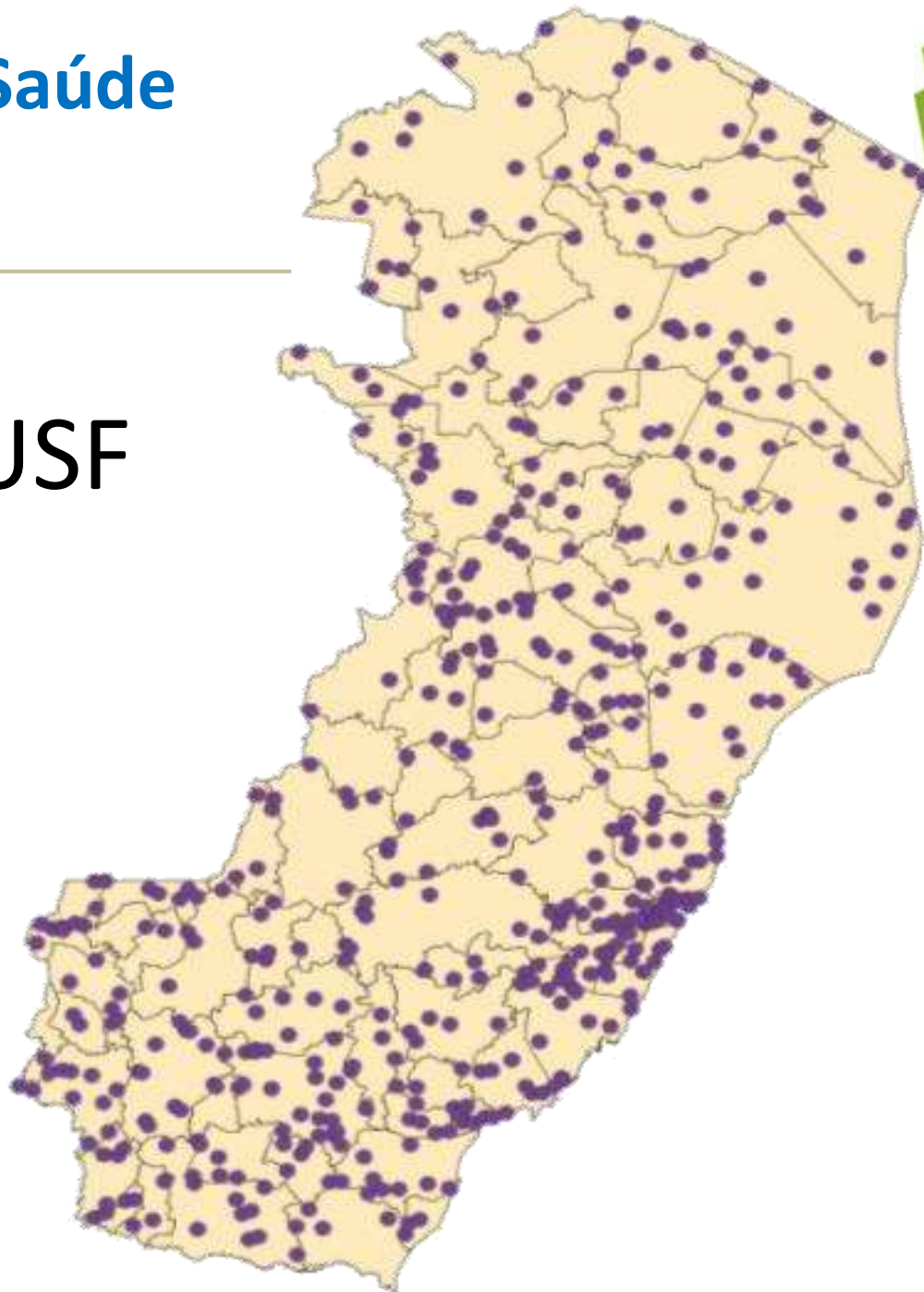


# Rede Básica de Saúde

---



- **870 UBS/USF**

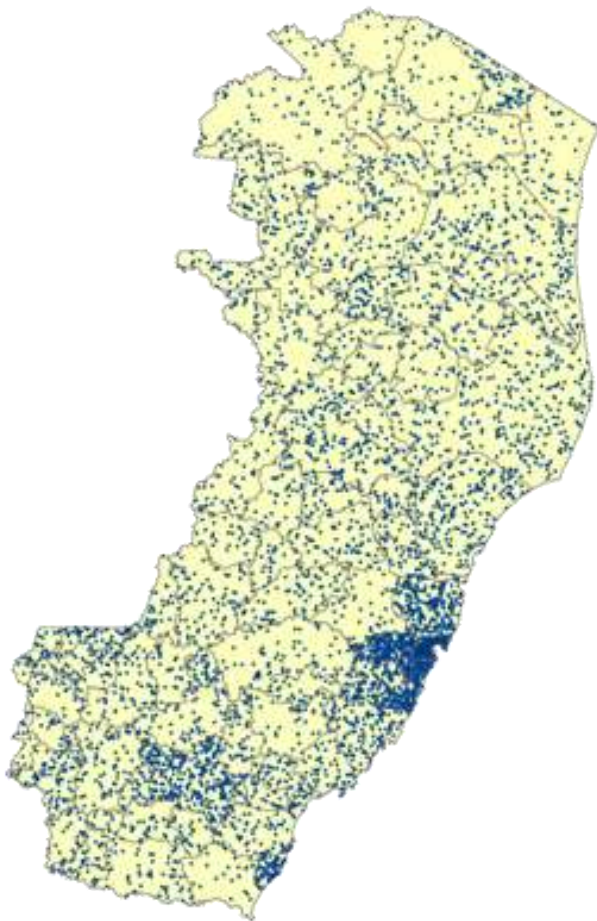


# Estratégia Saúde da Família



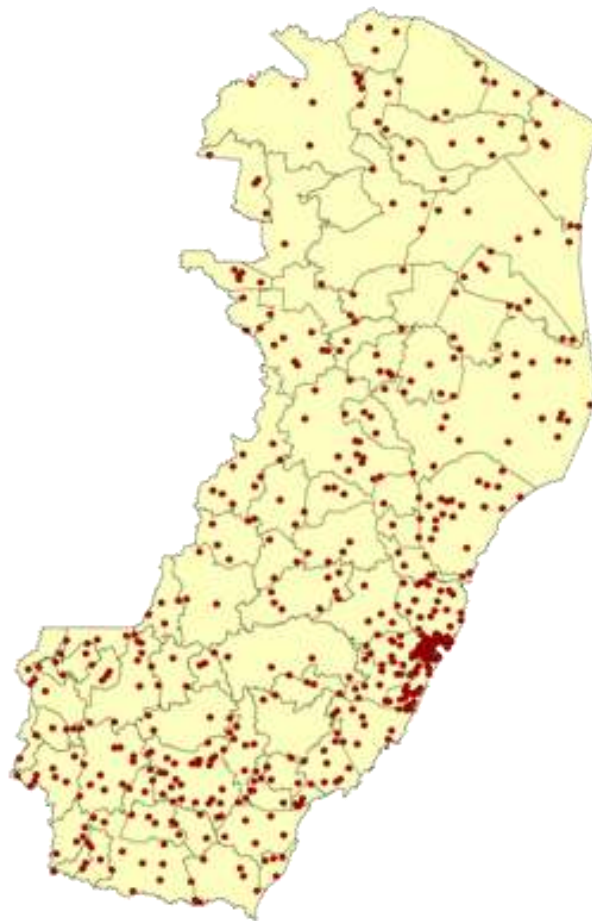
**5.158**

Agentes de Saúde



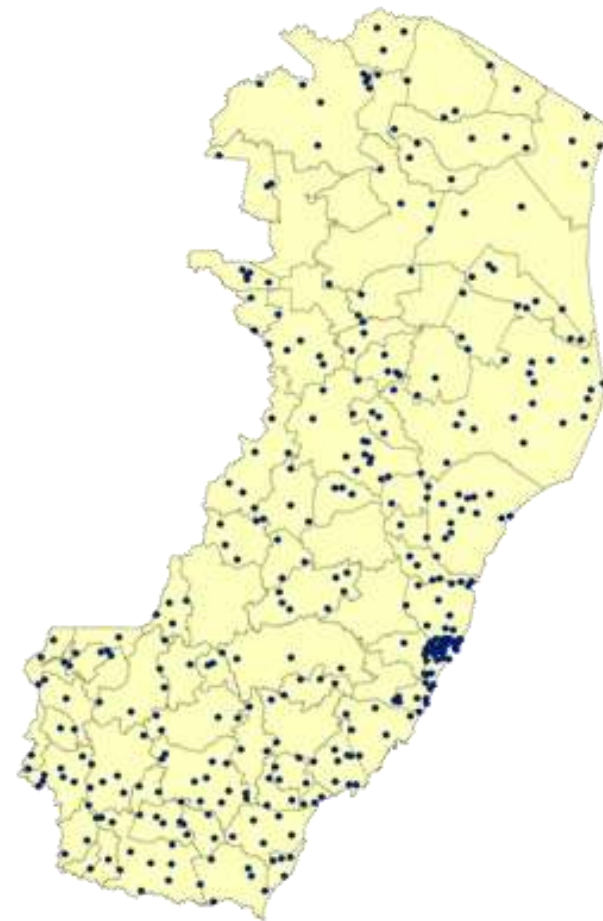
**567**

Equipes de PSF



**396**

Equipes de Saúde Bucal



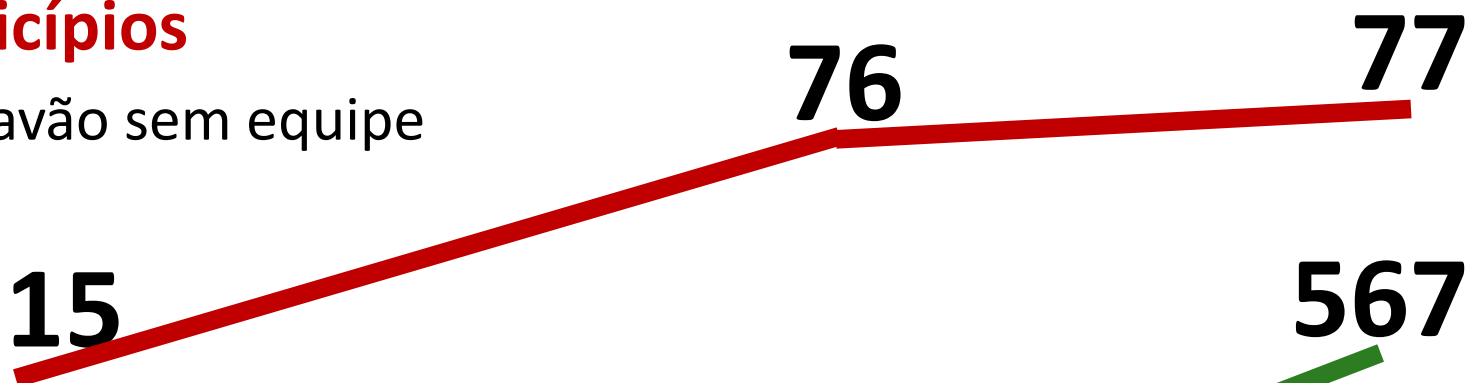


# Estratégia Saúde da Família



## Municípios

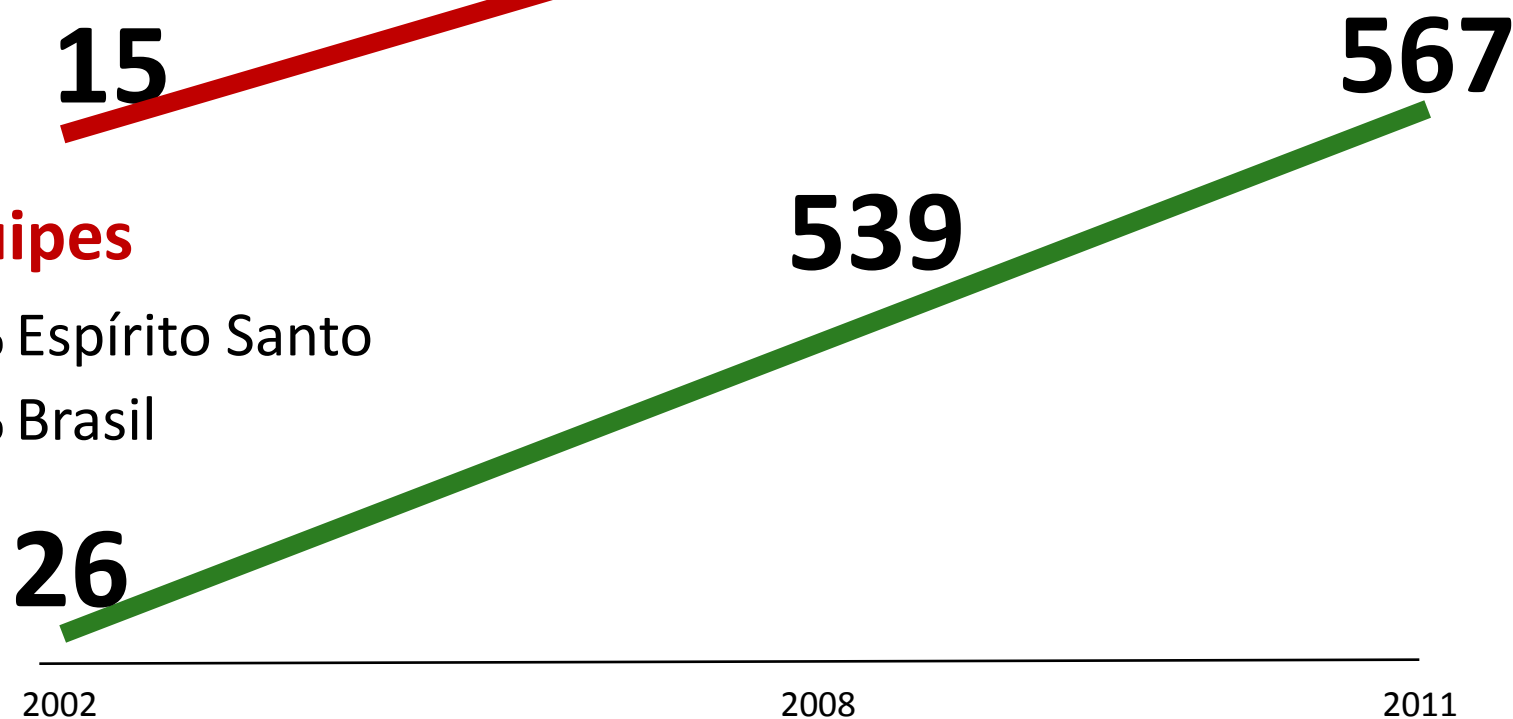
Vila Pavão sem equipe



## Equipes

56% Espírito Santo

51% Brasil



# Agentes



## Saúde da Família

86% Espírito Santo

61% Brasil

318

539

567

## Saúde Bucal

39% Espírito Santo

47% Brasil

84

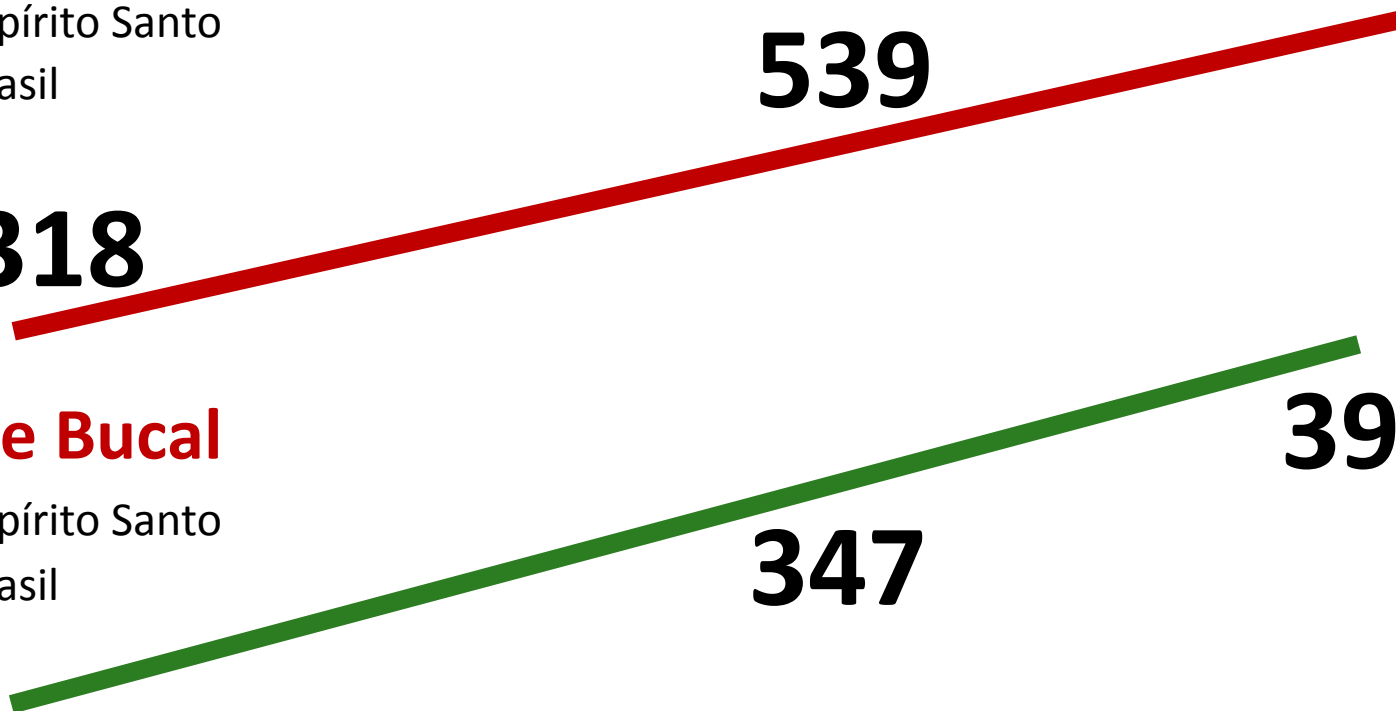
347

396

2002

2008

2011





---

# Políticas Específicas

# Assistência Farmacêutica



## Essenciais

**536** apresentações

## Componente Especializado

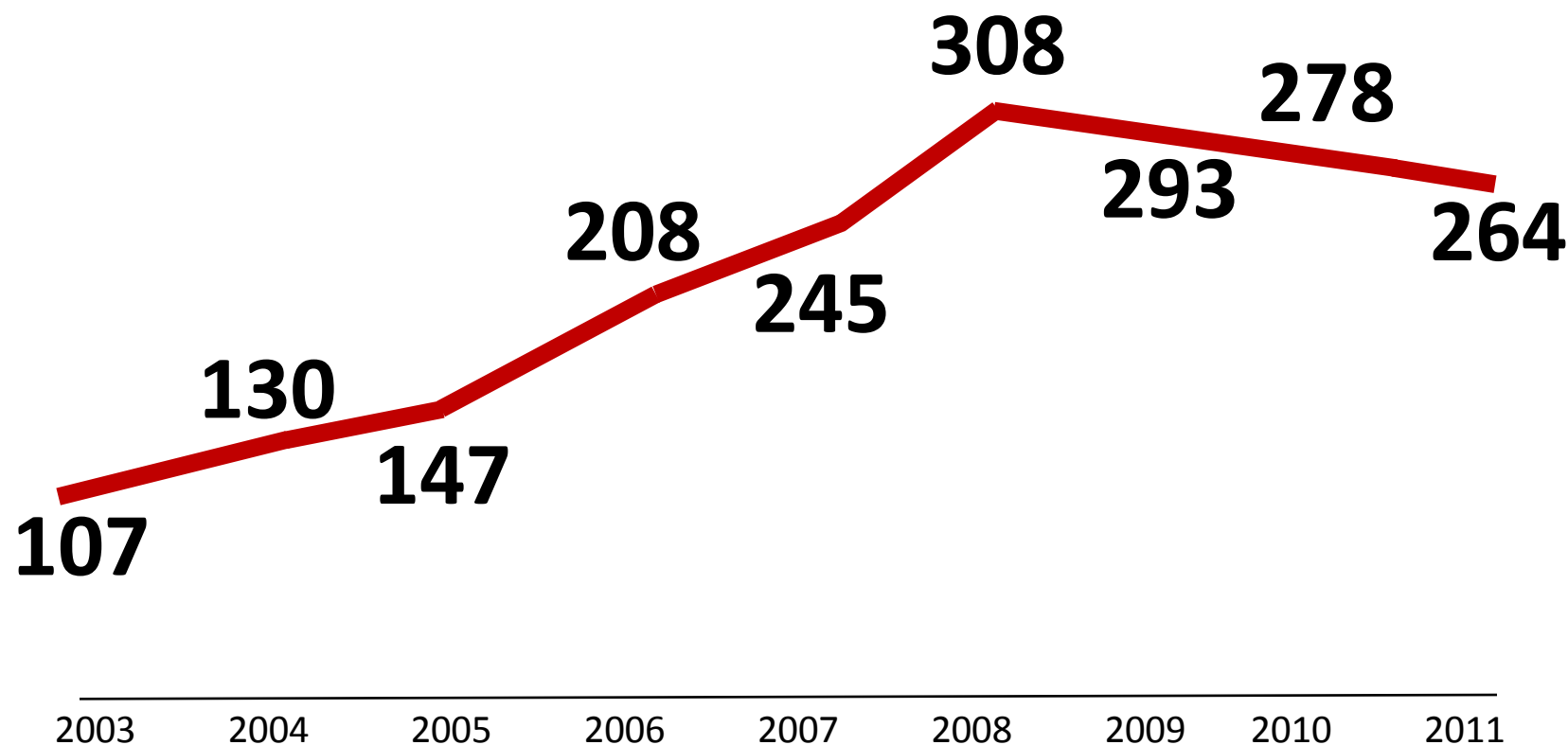
**182** apresentações



# Atendimentos

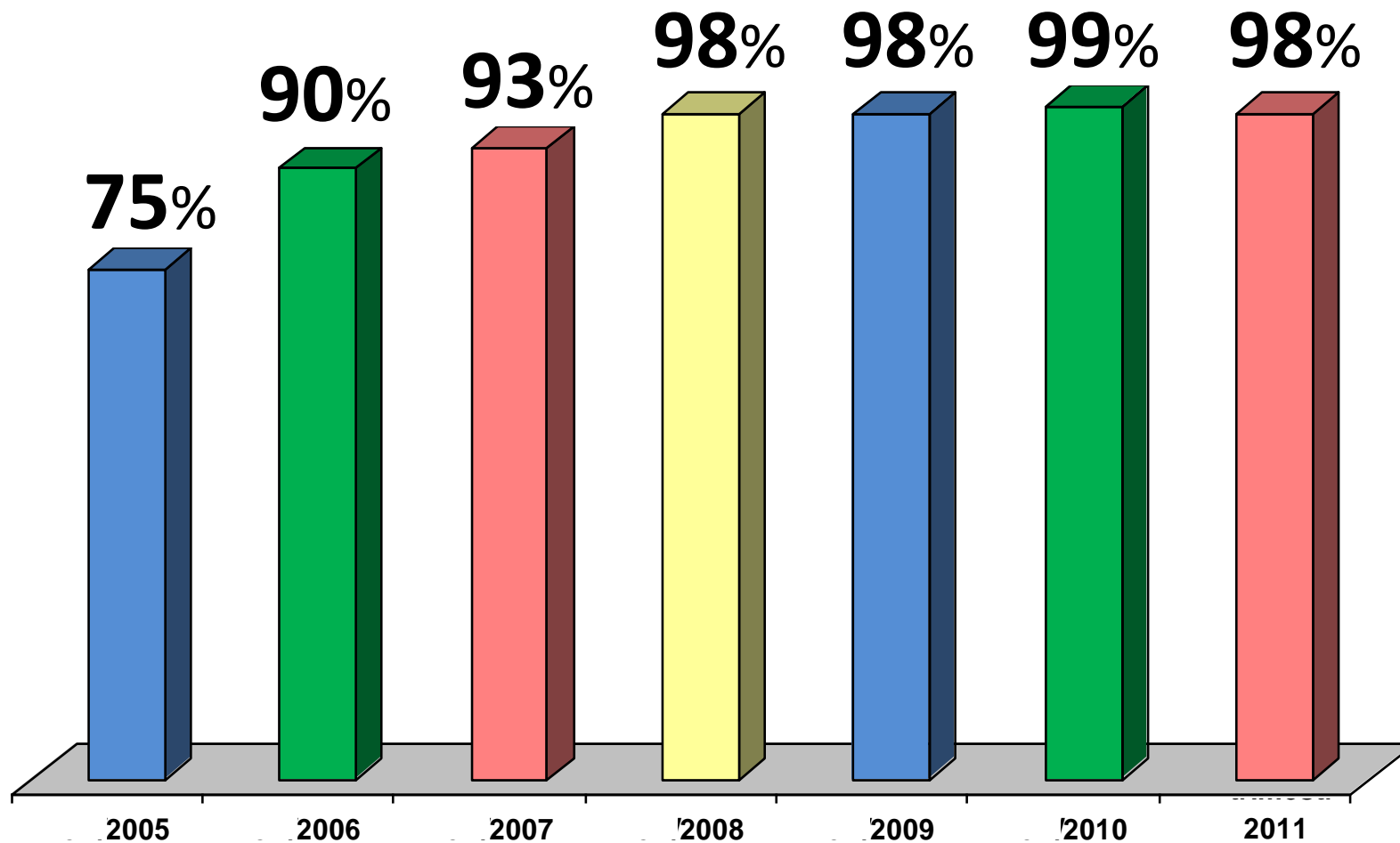


Em Milhares



A redução do número de atendimentos em 2009 ocorreu devido ao aumento do número de fornecimento trimestrais e em 2010 devido à transferência de alguns medicamentos para o componente básico da Assistência Farmacêutica.

# Disponibilidade de Medicamentos



# 10 Farmácias Cidadãs Estaduais

---

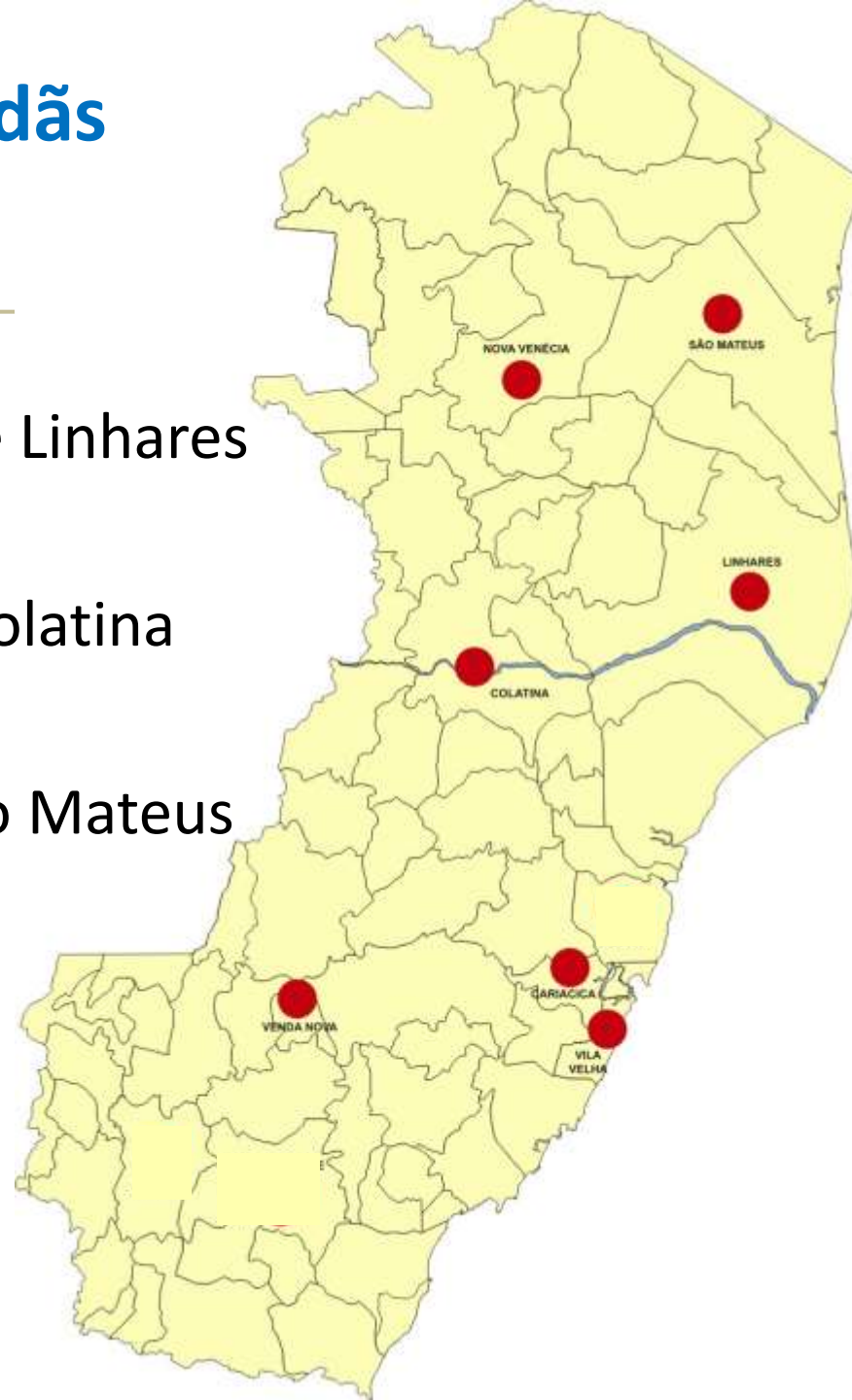


2008 - Metropolitana e Linhares

2009 - Venda Nova e Colatina

2010 - N. Venécia e São Mateus

2011 - Vila Velha





# Farmácia Cidadã Estadual - Vila Velha

Junho/2011



# Farmácia Cidadã Municipal Água Doce do Norte



# Farmácias Cidadãs Municipais

---



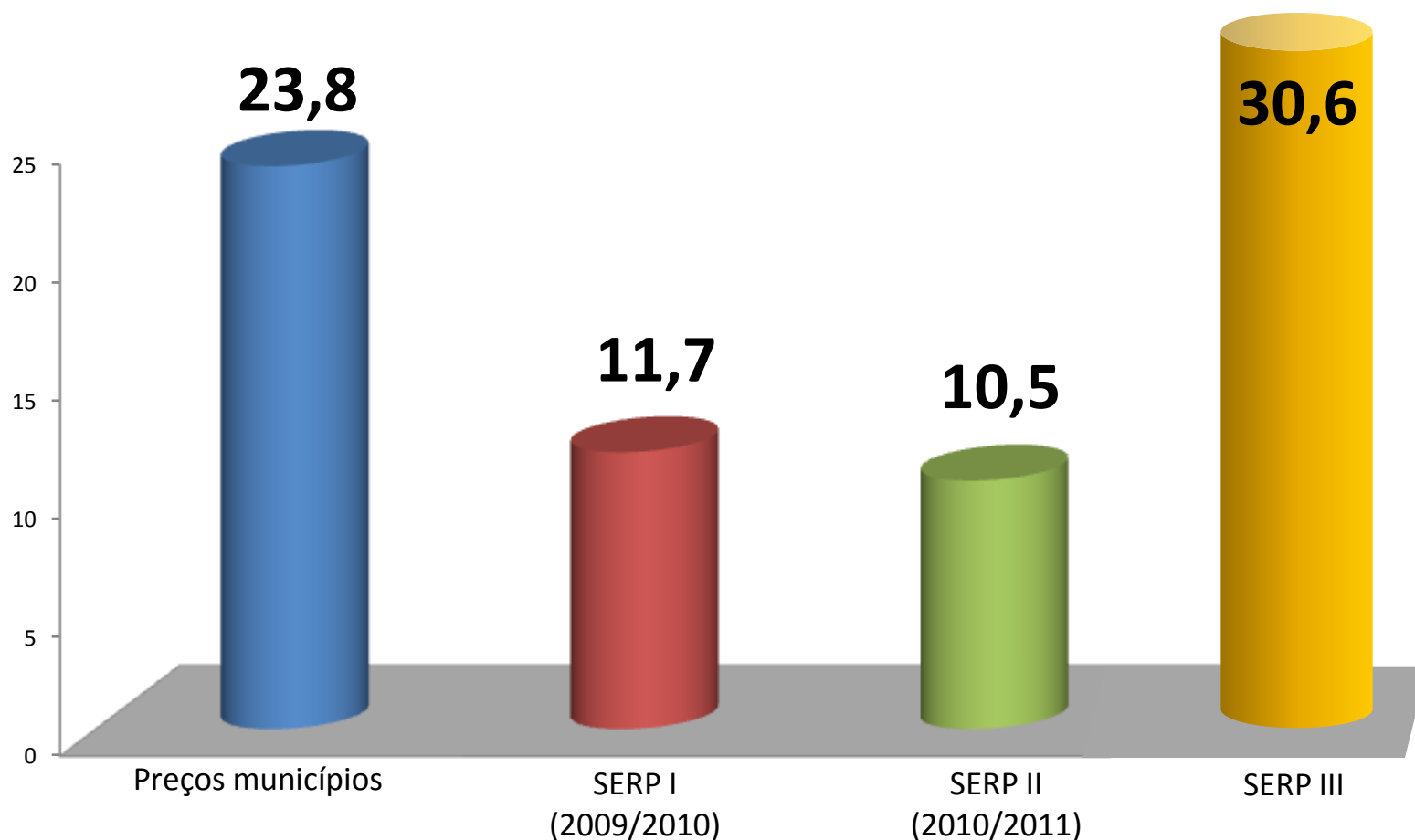
**2009** - Irupi e V. Velha

**2010** - M. Freire, N. Venécia, B. Guandu e Ibiraçu

**2011** - Água Doce do Norte, Brejetuba e Pinheiros

# Medicamentos Atenção Básica

Aquisição - R\$ Milhões



Economia para os municípios com aquisição de medicamentos utilizando o SERP comparado aos preços praticados pelos municípios

# Atendimentos Oncológicos/Quimioterapia

R\$ Milhões



<b>2011</b>	<b>Procedimentos</b>	<b>Valor</b>
Santa Rita	37.945	17,1
HINSG	1.167	1,9
HECI	12.333	6,2
HUCAM	1.685	1,7
<b>Total</b>	<b>53.130</b>	<b>27,0</b>

# Atendimentos Oncológicos/Radioterapia

R\$ Milhões



<b>2011</b>	<b>Procedimentos</b>	<b>Valor</b>
Sta. Rita	132.811	5,3
HECI	41.395	1,3
<b>Total</b>	<b>174.206</b>	<b>6,6</b>

# Atendimentos Oncológicos/Cirurgias

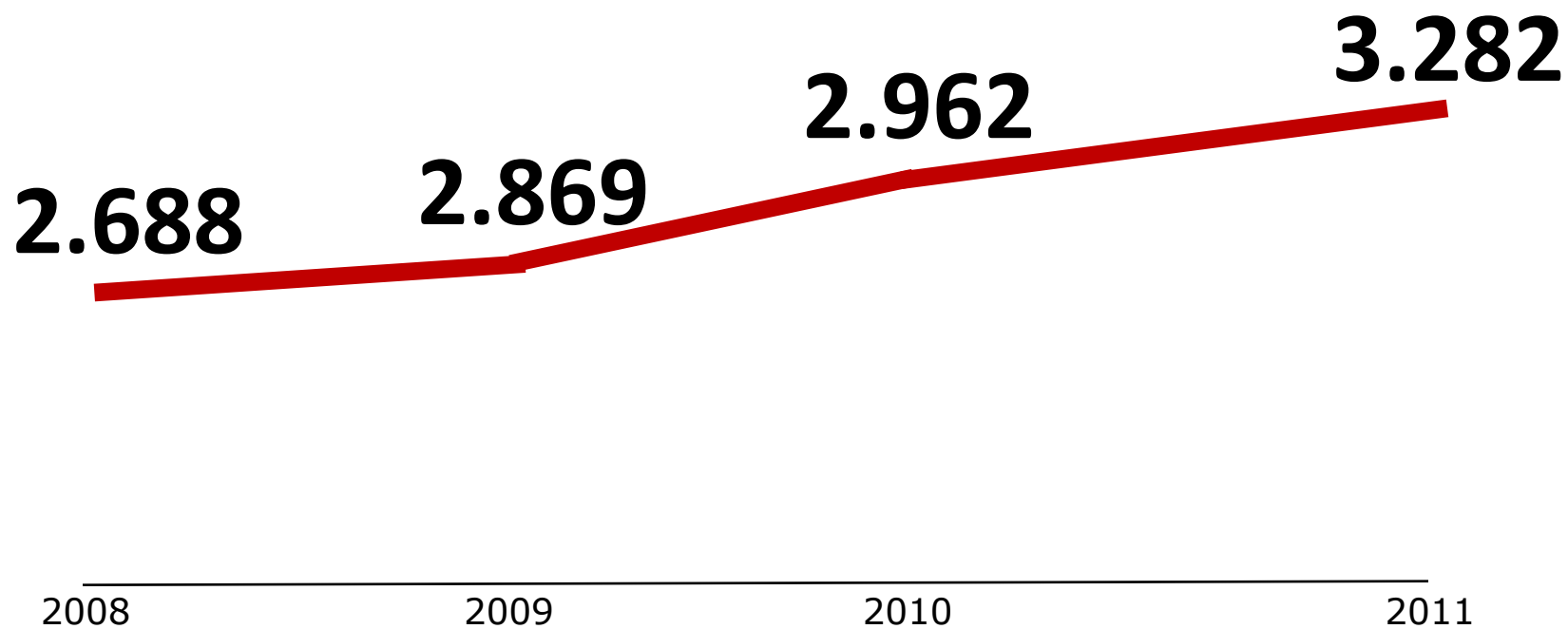
R\$ Milhões



<b>2011</b>	<b>Procedimentos</b>	<b>Valor</b>
HECI	308	0,4
Sta. Rita	822	1,5
Sta. Casa Vitória	428	0,5
HUCAM	393	0,6
<b>Total</b>	<b>1.951</b>	<b>3,0</b>



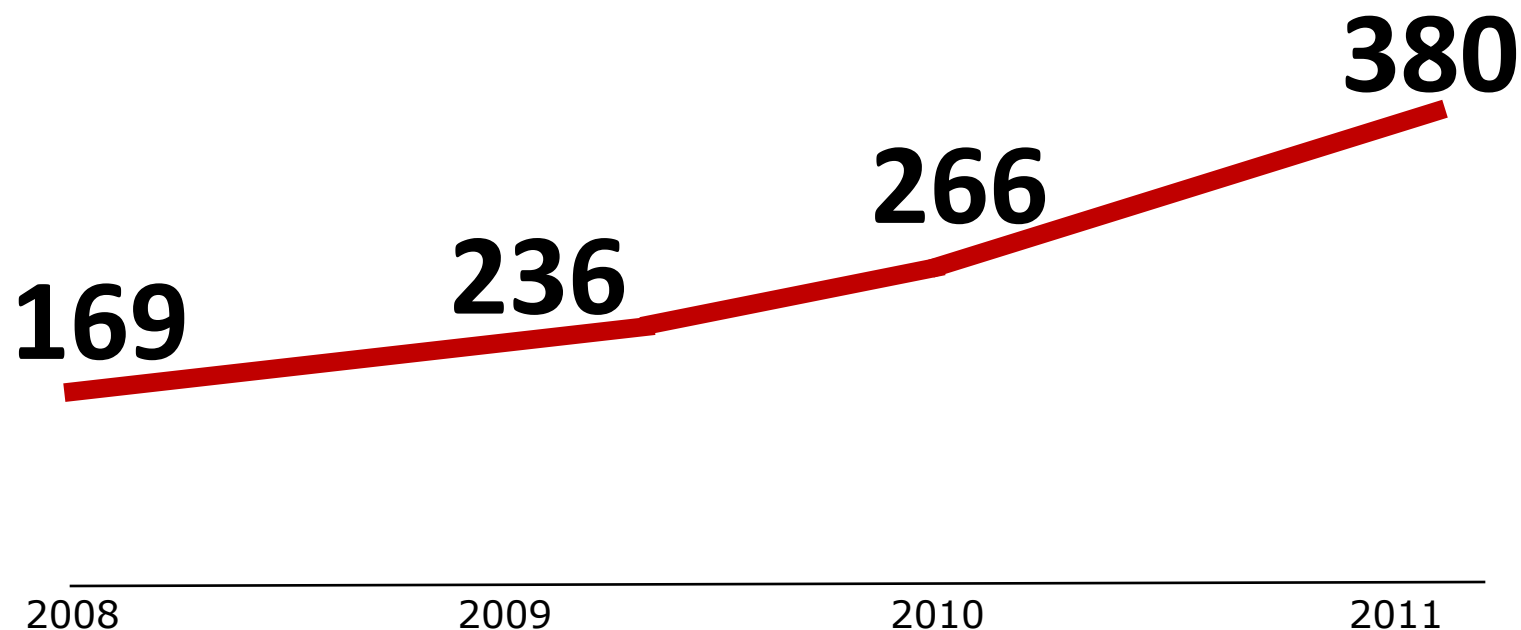
# Cirurgias Cardíacas



# Transplantes



- Evangélico Cachoeiro
- Evangélico V. Velha
- Hucam
- Meridional
- Vitória Apart
- Sta. Rita



Obs. Setembro de 2011 zerou a fila de transplantes de córnea

# Estado Presente

Ação Integrada Pela Cidadania



**11** eventos com atividades de orientação e educação em saúde em parceria com os municípios nos aglomerados prioritários

- **Vila Velha** - Terra Vermelha, Sta. Rita e Divino Espírito Santo
- **Viana** - Nova Bethânia e Marcílio de Noronha
- **Cariacica** - Nova Rosa da Penha e Flexal II
- **Vitória** - São Pedro e Grande Santo Antônio
- **Serra** - Feu Rosa e Central Carapina

**Investimentos de R\$ 2,2 milhões**

USF Barramares / USF Pedro Canário

CAPS Serra / CAPS Colatina



# Centro Médico Especializado em Pediatria Himaba





---

# Indicadores de Saúde



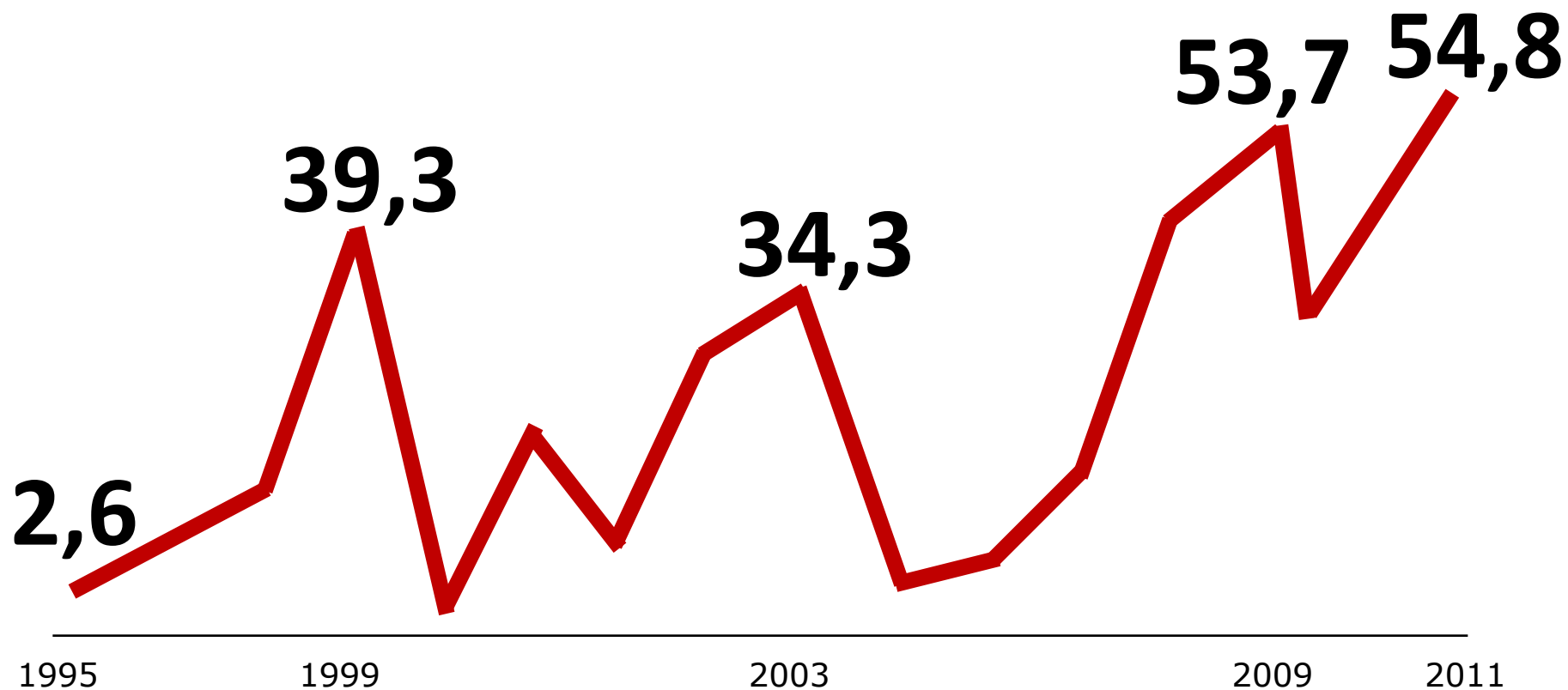
# Dengue



# Casos Notificados de Dengue



Mil



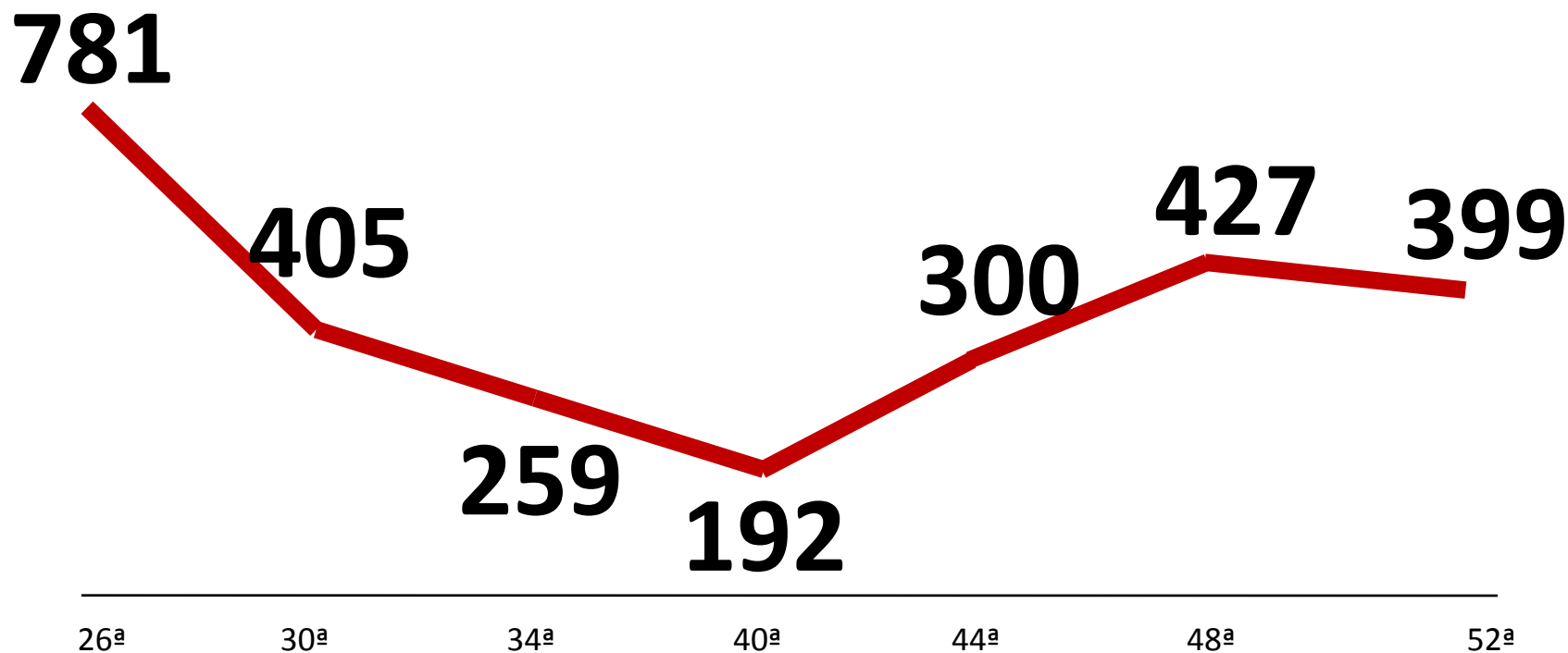
Impacto na saúde com consultas, exames, leitos, UTI, transportes

# Epidemiologia

## Notificações – Semana Epidemiológica



2º Semestre 2011





# Letalidade de Dengue ES



	<b>Casos graves</b>	<b>Óbitos</b>	<b>% Letalidade</b>
2008	399	16	4,01
2009	2.591	63	2,43
2010	1.704	17	1,0
2011*	2.660	25	0,9

\* Sujeito a alterações (óbitos em investigação)

**Obs.** Frente a muitos casos da doença, a queda da letalidade demonstra a melhoria na qualidade do atendimento.

# Campanhas de Vacinação

## Cobertura Vacinal



**Gripe** – 463.954 Doses

%

Crianças

99

Profissionais de Saúde

119

Gestante

54

Indígena

78

Idosos

89

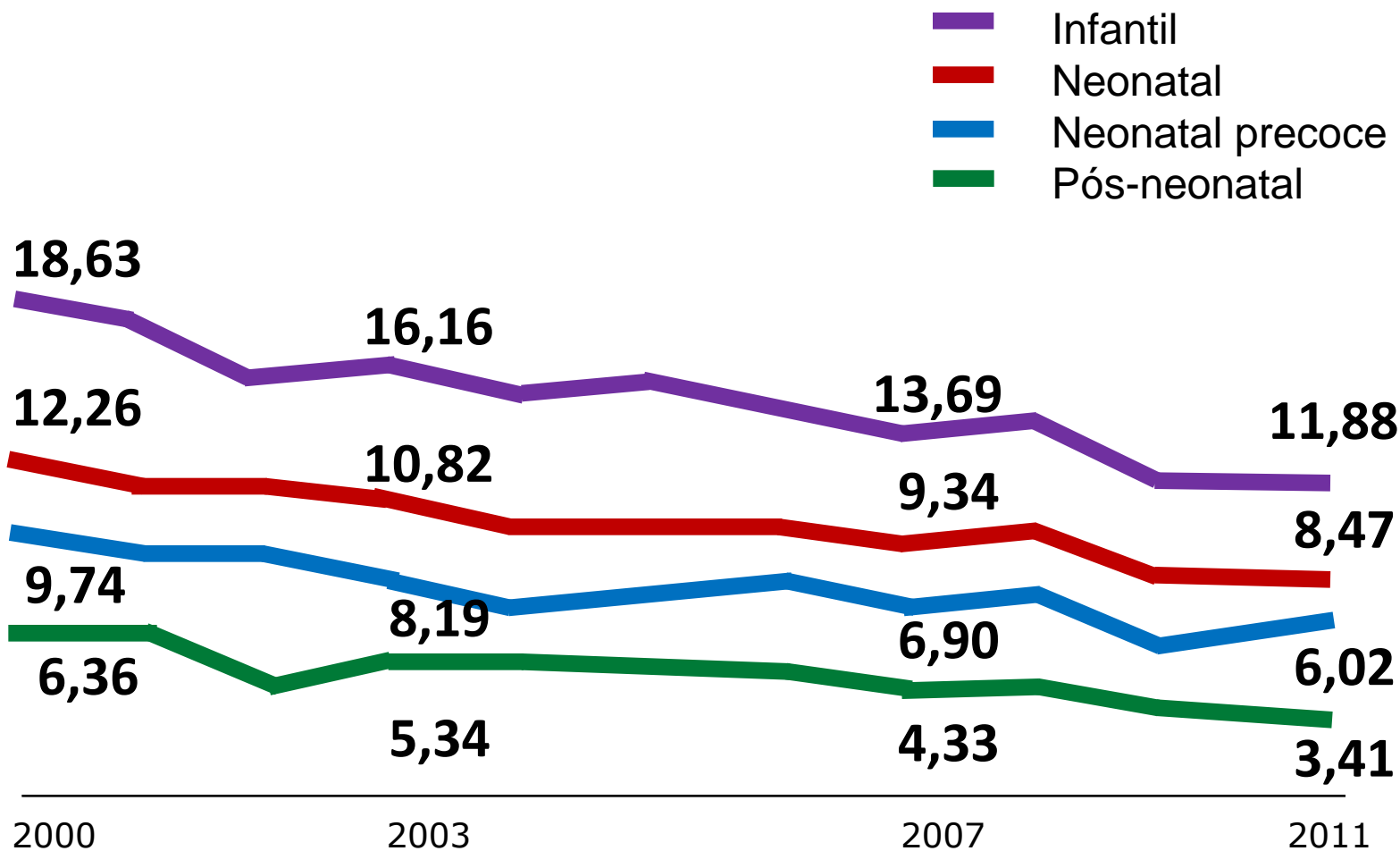
**Total**

**89**

**Pólio** – 257.879 Doses

**103**

# Mortalidade Infantil





---

# Auditoria



## Auditoria

**79**

- Acompanhamento das auditorias realizadas em todos os 16 Serviços de Terapia Renal Substitutiva (TRS) do Estado, com base na Política Nacional de Atenção ao Portador de Doença Renal
- Realizado auditoria nos 4 Serviços de Alta Complexidade em Cirurgia Cardiovascular

## Visita Técnica

**5**

## Nota Técnica

**8**

## Total

**92**

# Internações UTIN/UTI e Enfermaria

2º Sem 2011



## Rede Privada

**Diárias**

UTIN

**5.636**

UTI

**10.780**

Enfermaria

**29.384**

**4.175** Pacientes

**45.800**

Dados auditados e liquidados.





---

# Melhoria da Gestão

# Servidores

---



Estatutários	<b>6.190</b>
Contratados	<b>3.022</b>
Cooperativados	<b>673</b>
Comissionados	<b>442</b>
Estagiários	<b>210</b>
Residentes	<b>35</b>
Celetistas	<b>17</b>
<b>Total</b>	<b>10.589</b>



## **Concurso Público** - Jun a Dez 2011

- **90** Médicos
- **9** Supervisores
- **1** Auditor
- **3** Especialistas
- **1** Analista

# Especialização em Atenção Primária



---

	2010	2011
Profissionais de nível superior	<b>1.952</b>	<b>1.334</b>
Docentes	<b>249</b>	<b>140</b>
Parcerias (instituições de ensino superior)	<b>10</b>	<b>13</b>

São Camilo / Unesc / Unesc Colatina / Faesa / Salesiana / Pitágoras Linhares e Guarapari / Pio XII / ESFA / Facastelo / UNISAM / UNIVEN / UNIVIX / UVV

## Qualificação Profissional

Agentes Comunitários de Saúde - Formados	<b>5.837</b>
Docentes - Formados	<b>400</b>
ACS – Prev. novas turmas 2012/13	<b>1.560</b>

# Qualificação Profissional

---



**2011**

Estágio curricular obrigatório

**4.323**

Estágio remunerado

**210**

Curso Nacional de Qualificação de Gestores do SUS

**415**

Curso de Especialização Gestão do Trabalho e Educação para o SUS

**28**

# Saúde Digital

## Evolução do Projeto



2005/06



### 1ª Fase – Piloto

- HSL
- LACEN
- Regulação de U/E

2007/08



### 1ª Fase – Piloto

- Sede SESA
- Farmácia Cidadã/  
CRE Metropolitano

2009/10



### 2ª Fase

- HABF
- HIMABA
- HDS
- HRAS
- HEAC
- HSA
- HEC

2011/12



### 3ª Fase

- Hospitais próprios do Interior
- CREs
- SRSs
- CAPAAC
- Infantil de Vitória
- Sistema de apoio a decisão
- Novo Dório Silva
- Telepresença
- Modernização do HSL
- Melhorias CMCE
- PEP Cidadão
- Implantação do SIGA
- Telesaúde Brasil





## Reuniões ordinárias/extraordinárias

2003	2004	2005	2006	2007	2008	2009	2010	2011
<b>24</b>	<b>16</b>	<b>15</b>	<b>13</b>	<b>10</b>	<b>16</b>	<b>13</b>	<b>12</b>	<b>15</b>

## Resoluções

2003	2004	2005	2006	2007	2008	2009	2010	2011
<b>85</b>	<b>181</b>	<b>63</b>	<b>40</b>	<b>42</b>	<b>47</b>	<b>56</b>	<b>59</b>	<b>46</b>

# 7ª Conferência Estadual de Saúde 14ª Conferência Nacional de Saúde - Etapa Estadual

28 set a 1 out 2011



Comissão organizadora **67**

Observadores **57**

Convidados **33**

Delegados **590**

**Total** **747**

# Conselho Estadual de Saúde

Nova Sede





---

# Ouvidoria



## Implantação da Ouvidoria do SUS

### Atendimentos

**2011**

**307**

**2012 1º Trim**

**119**

# Decreto nº 7.508 de 2011

Regulamentação da Lei nº 8.080



- 
- Exige uma nova dinâmica na organização e gestão do sistema de saúde, o aprofundamento das relações interfederativas e a instituição de novos instrumentos na gestão compartilhada do SUS.
  - Contrato Organizativo da Ação Pública da Saúde, COAP, que será assinado por Região de Saúde.



# Estrutura do COAP



**PARTE I** – Responsabilidades Organizativas

**PARTE II** – Responsabilidades Executivas

- Objetivos e metas regionais, indicadores, avaliação e prazos de execução
- Anexo I – Caracterização dos entes signatários e da região de saúde
- Anexo II – Programação geral das ações e serviços de saúde na região de saúde
- Anexo III – Planilha dos serviços de saúde em cada esfera e de responsabilidades pelo referenciamento

**PARTE III** – Responsabilidades Orçamentário-Financeiras e formas de incentivo

**PARTE IV** – Responsabilidades pelo monitoramento, avaliação de desempenho e auditoria



# OBRIGADO!

tadeumarino@saude.es.gov.br

SECRETARIA  
DA SAÚDE

---



GOVERNO DO  
**ESPÍRITO  
SANTO**

---

CRESCER É COM A GENTE