

# Prestação de Contas

**3º Quadrimestre de 2012**

**1º Quadrimestre de 2013**

**SECRETARIA  
DA SAÚDE**

---



GOVERNO DO  
**ESPÍRITO  
SANTO**

---

CRESCER É COM A GENTE

# Plano de Governo 2011-2014



## Mapa Estratégico

**Visão de Futuro  
2014**

**Espírito Santo...**

...um estado que priorize o desenvolvimento sustentável, com oportunidades para todos, mais próspero e seguro.

**Focos Prioritários**

**Atendimento aos Segmentos mais Vulneráveis**

**Desenvolvimento Regionalmente Equilibrado**

Distribuição dos Frutos do Progresso

Inserção Nacional

**Atenção Integral à Saúde**

Prevenção e Redução da  
Criminalidade

Integração Logística

Empregabilidade, Participação e  
Proteção Social

Produção do Conhecimento, Inovação e  
Desenvolvimento

Desenvolvimento da Infraestrutura  
Urbana

Melhoria da Gestão Pública e  
Valorização do Servidor

Desenvolvimento da Educação,  
Cultura, Esporte e Lazer

**Eixos  
Estratégicos**

**Premissas**

Responsabilidade Ambiental e Fiscal

Governança Democrática

Gestão Transparente

# Atenção Integral à Saúde

## Estratégias



- Ampliar o acesso e a qualidade dos serviços da Atenção Primária

## Projetos e Ações

- Elaboração do Novo Plano Diretor de Regionalização e Investimentos (PDRI)
- Construção de Unidades Saúde da Família

# Novo PDR

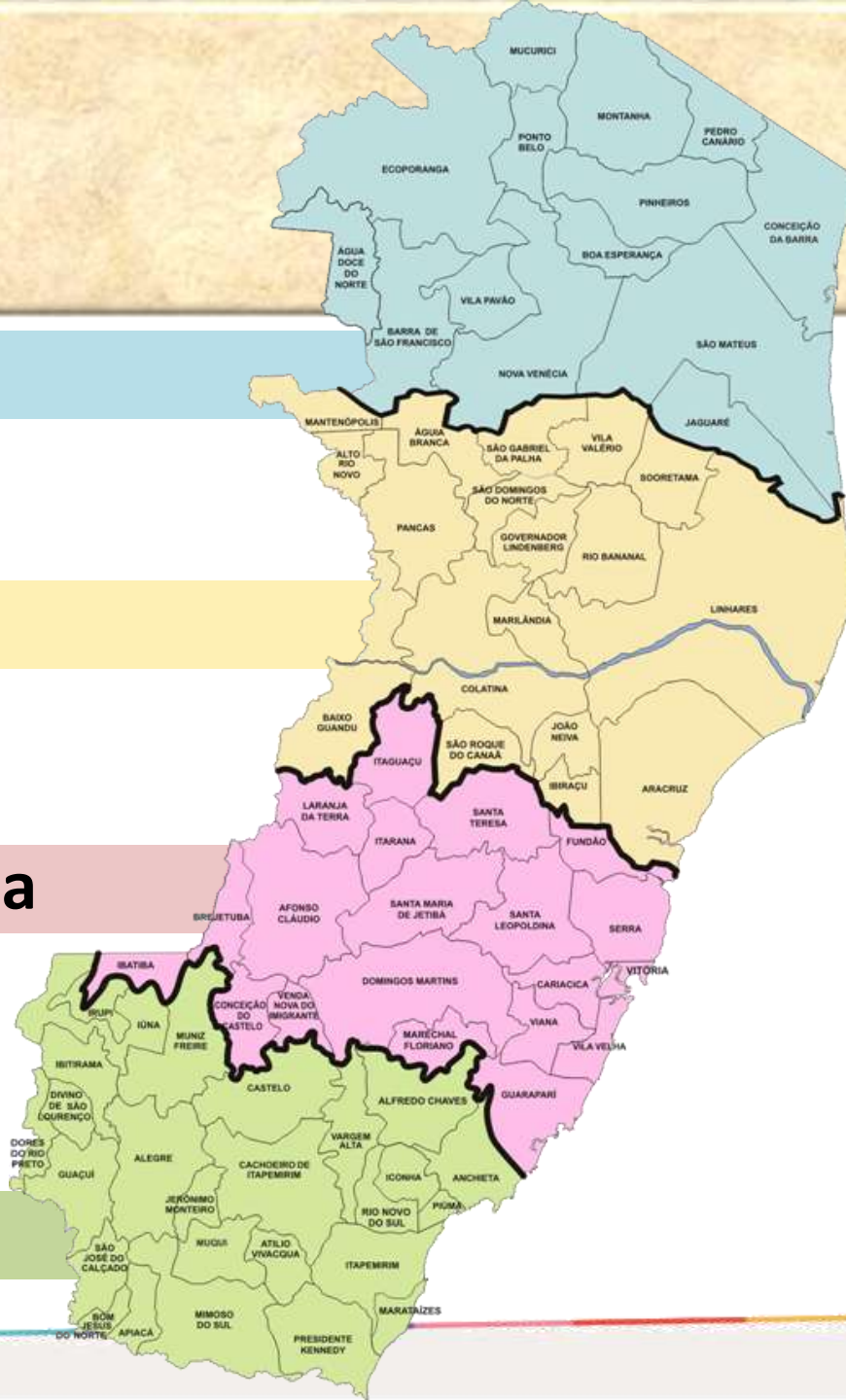


**Região Norte**

**Região Central**

**Região Metropolitana**

**Região Sul**



# Atenção Integral à Saúde

## Estratégias



- Consolidar a regulação do acesso a consultas, exames especializados e internações
- Implantar as redes assistenciais

### Projetos e Ações

- Implantação das centrais de regulação de acesso às consultas e exames
- Implantação do transporte sanitário
- Organização da Rede de Saúde Mental, Álcool e Outras Drogas
- Organização da Rede de Atenção de Urgência
- Implantação da Rede de Atenção Materno-infantil

- Ampliar e modernizar a infraestrutura

### Projetos e Ações

- Reforma e Ampliação do Hospital Estadual São Lucas
- Construção do Hospital Estadual Dr. Jayme Santos Neves
- Construção do Novo Hospital Estadual Infantil de Vitória

# Ampliação e Modernização da Rede Hospitalar



## Leitos no Espírito Santo



**8.201**, sendo **745** UTI

**5.645**, sendo **392** UTI – SUS

**2.556**, sendo **353** UTI - não SUS

### Déficit

Leitos Clínicos	UTI
<b>2.971</b>	<b>452</b>

# Ampliação e Modernização da Rede Hospitalar



## Hospital São Lucas

	Atual	Novo
Leitos	109	<b>132</b>
UTI e Semi-intensivo	27	<b>77</b>
Leitos PS	18	<b>42</b>
Leitos RPA	7	<b>19</b>
<b>Total</b>	<b>161</b>	<b>270</b>

# Hospital Estadual São Lucas





# Hospital Estadual São Lucas



# Hospital Estadual São Lucas



# Hospital Estadual São Lucas



# Hospital Dr. Jayme Santos Neves



# Ampliação e Modernização da Rede Hospitalar



## **Novo Hospital Dr. Jayme Santos Neves**

Clínica Cirúrgica e Médica	120
UTI	40
UTIN	40
Maternidade	60
CTQ	14
Hospital dia/Clínico e Cirúrgico	30
Emerg./Obs./Rec. e outros	120
<b>Total</b>	<b>424</b>

# Indicadores de Internação

**Novo Hospital Dr. Jayme Santos Neves**



**INTERNAÇÕES**

**SAÍDAS**

CTI

234

83

CLÍNICA CIRURGICA

177

288

CLÍNICA MÉDICA

71

127

TOTAL

**586**

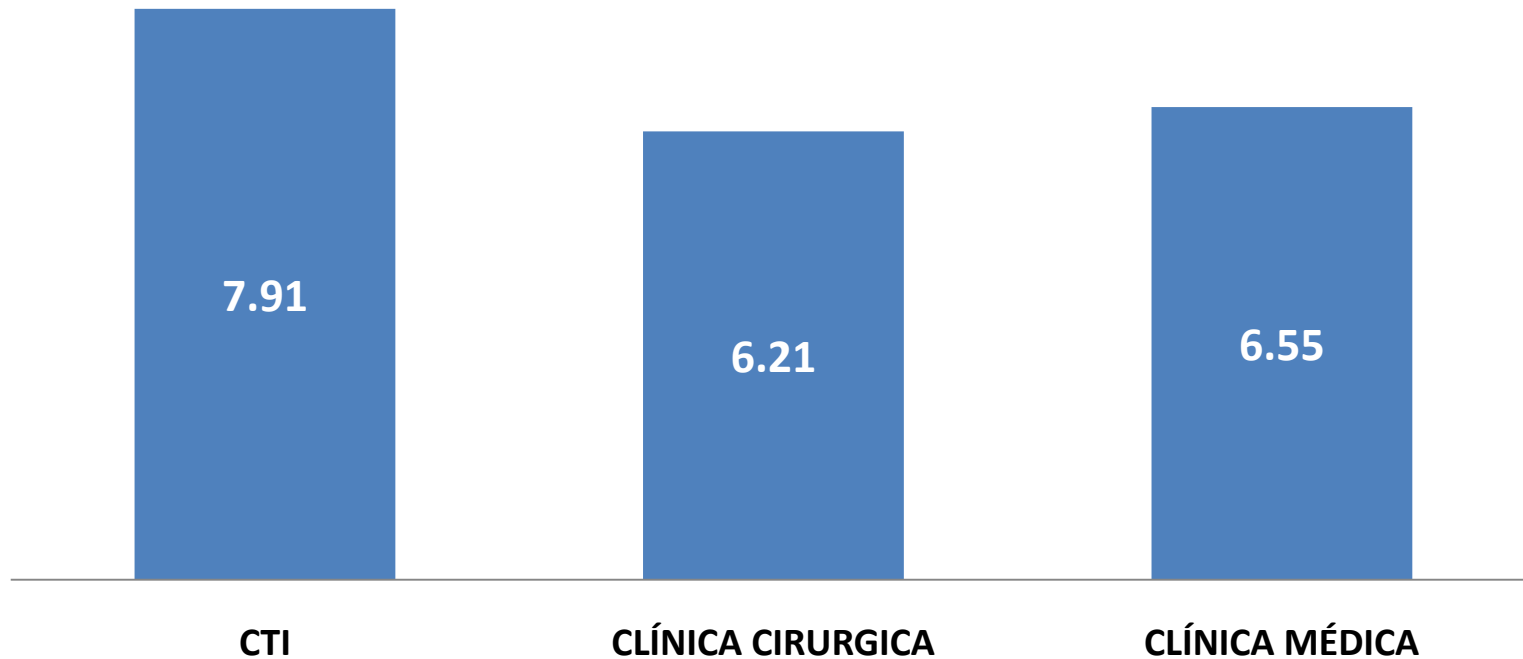
**498**

# Indicadores de Internação

**Novo Hospital Dr. Jayme Santos Neves**



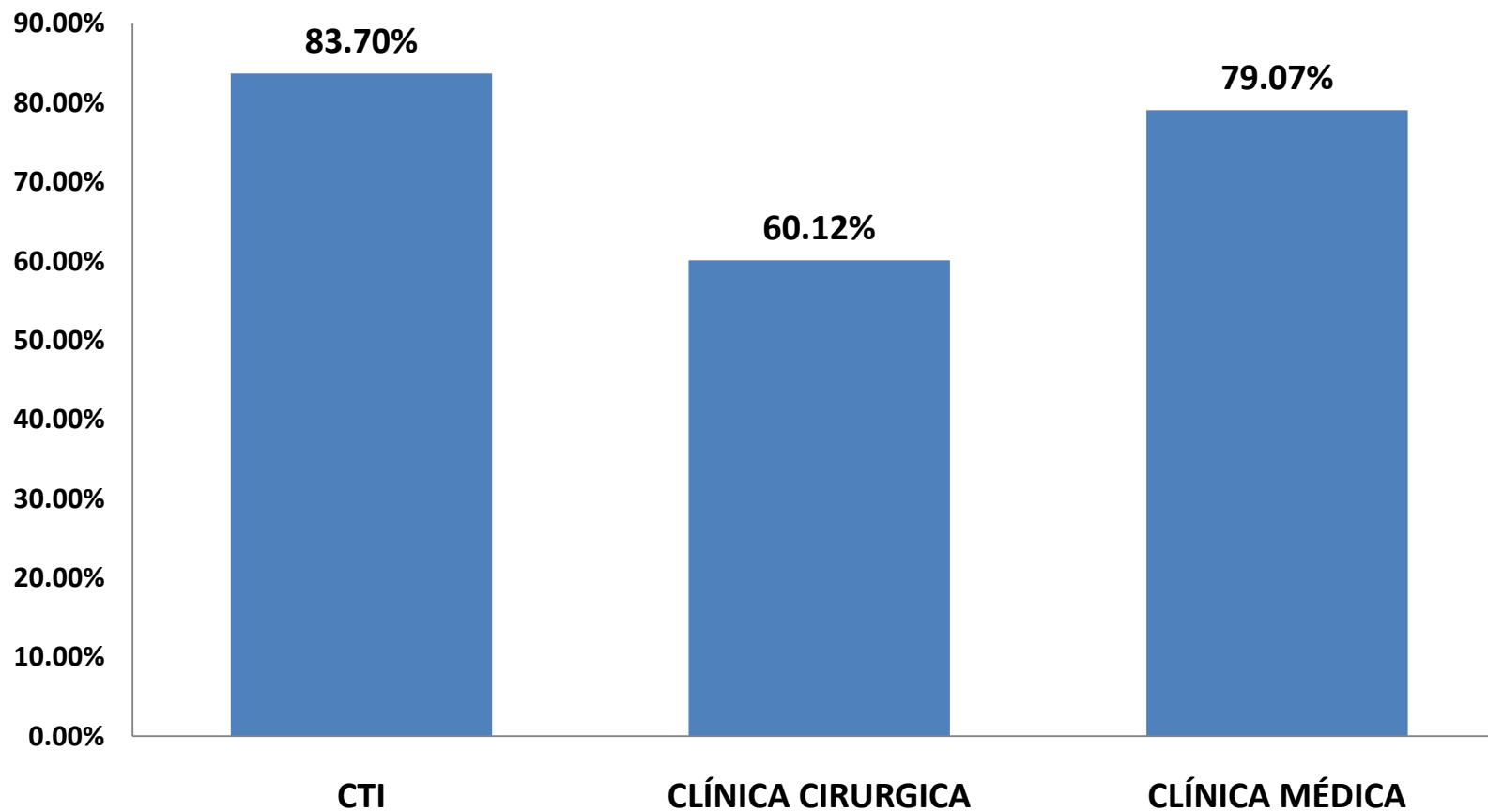
**Média de Permanência Geral: 6,89**



*Valores consolidados de fevereiro a abril/2013*

# Taxa de Ocupação de Leitos

**Novo Hospital Dr. Jayme Santos Neves**





# Procedimentos

**Novo Hospital Dr. Jayme Santos Neves**



EXAMES

**28.013**

CIRURGIAS

**373**

CONSULTAS

**1.836**

TOTAL

**33.632**

# Hospital Dr. Jayme Santos Neves



# Hospital Dr. Jayme Santos Neves



# Ampliação e Modernização da Rede Hospitalar



R\$ Milhões

**2012**  
3º Quadrimestre

**2013**  
1º Quadrimestre

H. São Lucas

**2,5**

**1,6**

H. Jayme Santos Neves

**13,8**

-

# Hospital Estadual Central



# Hospital Estadual Central



	<b>2012</b>	<b>2013</b>
	Set. a Dez.	Jan. a Abr.
Leitos	<b>127</b>	<b>127</b>
UTI	<b>18</b>	<b>18</b>
Procedimentos	<b>95.309</b>	<b>119.231</b>

# Centro Médico Especializado em Pediatria - Himaba



# Cirurgias Cardíacas Pediátricas

Himaba – 3º Quadrimestre 2012



Procedimentos	Quantidade		
	3º Quadrim.	Total 2012	1º Quadri. 2013
Consultas (cardiologista)	<b>859</b>	<b>3.458</b>	<b>1.139</b>
Ecocardiogramas	<b>751</b>	<b>2.860</b>	<b>729</b>
Ecocardiogramas fetais	<b>32</b>	<b>93</b>	<b>35</b>
Eletrocardiogramas	<b>145</b>	<b>637</b>	<b>130</b>
Cirurgias	<b>36</b>	<b>110</b>	<b>32</b>



# Crefes



# Crefes



**231** Servidores - **400** Usuários/Dia

	<b>2011</b>	<b>2012</b>	<b>2013</b> jan. a abr.
Atendimentos	<b>53.245</b>	<b>89.464</b>	<b>27.025</b>



# Crefes



	2012 set a dez	Total 2012	2013 jan a abr
Próteses	76	259	99
Prótese Auditiva	267	733	342
Órtese	73	367	80
Meio Auxiliar Locomoção	610	2.064	1.014
Prótese Mamária	41	416	05
Toxina Botulínica – Aplicações	5.555	14.866	7.144

# Procedimentos na Rede Própria



## 14 Hospitais

2012/13

Cirurgias

**30.097**

Internações

**43.169**

# Rede de Urgência/Emergência



- SAMU 192
- Acolhimento com Classificação de Risco
- Pronto-Atendimento

# Área de Cobertura do SAMU



**2006** – Vitória, V. Velha, Serra, Cariacica, Viana e Fundão - **18** ambulâncias

**2008** – Guarapari - **2** ambulâncias

**2010** – Mal. Floriano, D. Martins e

Venda Nova - **2** ambulâncias

Anchieta e Piúma - **1** ambulância

**2011** – Implantação das Motolâncias - **4**

**2012** – Unidade Avançada e atendimento

Aeromédico - **1**



# Equipe do SAMU 192



## **399** Profissionais

- **66** Médicos
- **51** Enfermeiros
- **96** Técnicos de Enfermagem
- **108** Condutores
- **32** Telefonista Auxiliar de Regulação Médica
- **15** Rádio Operadores
- **21** Administrativos

# População Abrangida



**1.793.942** hab.



# Capacidade Instalada



- Central de Regulação das Urgências
- Bases nos Municípios
- **17 USB**  
3 Vitória, 3 Vila Velha, 3 Serra, 3 Cariacica,  
1 Guarapari, 1 Viana, 1 Fundão, 1 Mal. Floriano  
e 1 Anchieta
- **7 USA**  
2 Vitória, Vila Velha, Serra, Cariacica, Guarapari  
e Venda Nova



# Motolâncias e Aerotransporte



- **Motolância**

2 Vitória - 2 Cariacica

**413** Atendimentos

Set a Dez/12

**381** Atendimentos

Set a Dez/12

- **Aerotransporte**

Parceria com Notaer



# SAMU 192



	Set a Dez 2012	Jan a Abr 2013
Ligações	<b>196</b>	<b>191</b> Mil
Trotes	<b>62</b>	<b>55</b> Mil
Regulações médicas	<b>28</b>	<b>26</b> Mil
Envio de ambulância e Transferências	<b>15</b>	<b>15</b> Mil
Acidentes de trânsito	<b>4</b>	<b>3</b> Mil

# Tipos de Agravo



	Set a Dez 2012	Jan a Abr 2013
Causas externas	<b>8.331</b>	<b>7.680</b>
Clínico	<b>15.847</b>	<b>14.948</b>
Gineco-obstétrico	<b>1.199</b>	<b>1.173</b>
Psiquiátrico	<b>1.846</b>	<b>1.625</b>
Pediátrico	<b>1.008</b>	<b>889</b>
Total	<b>28.231</b>	<b>26.315</b>

# Acidentes de Trânsito



	Set a Dez 2012	Jan a Abr 2013
Atropelamento	<b>627</b>	<b>544</b>
Automobilístico	<b>1.773</b>	<b>1.674</b>
Motociclístico	<b>1.354</b>	<b>1.131</b>
Bicicleta	<b>373</b>	<b>348</b>
Total	<b>10.150</b>	<b>3.697</b>

# Acidentes de Trânsito x Motos



	<b>Trânsito</b>	<b>Motos</b>	
2006	3.364	<b>420</b>	12,4%
2007	4.030	<b>957</b>	23,7%
2008	5.692	<b>1.506</b>	26,4%
2009	7.663	<b>3.512</b>	45,8%
2010	10.485	<b>5.462</b>	52,0%
2011	12.418	<b>6.886</b>	55,4%
2012 Set a Dez	4.127	<b>1.354</b>	33,0%
2013 Jan a Abr	3.697	<b>1.131</b>	31,0%

# Acolhimento com Classificação de Risco

01/09/12 a 31/12/12



## 3º QUADRIMESTRE DE 2012

	Vermelho	Laranja	Amarelo	Verde	Azul	Branco	Total
São Lucas	182	1.949	6.373	5.326	320	5.684	19.834
Antônio Bezerra	102	1.535	4.865	9.560	950	3.802	20.814
Infantil V. Velha	35	2.456	1.500	8.734	187	2.059	14.971
Infantil Vitória	94	2.389	2.222	4.896	429	50	10.080
Roberto Silveiras	183	3.854	8.346	11.728	4.011	2.580	30.702
Dório Silva	266	2.729	6.770	8.652	1.495	4.887	24.799
CAPAAC	128	366	789	94	2	148	1.527
Silvio Avidos	64	1.540	4.007	6.600	704	7.126	20.041
<b>Total</b>	<b>1.054</b>	<b>16.818</b>	<b>34.872</b>	<b>55.590</b>	<b>8.098</b>	<b>26.336</b>	<b>142.768</b>

# Acolhimento com Classificação de Risco

01/01/13 a 30/04/13



## 1º QUADRIMESTRE DE 2013

	Vermelho	Laranja	Amarelo	Verde	Azul	Branco	Total
São Lucas	6.683	304	5.749	6.412	2.069	189	21.406
Antônio Bezerra	4.015	1.207	9.490	4.825	1.301	119	20.957
Infantil V. Velha	1.660	104	7.816	1.277	2.523	42	13.422
Infantil Vitória	67	486	5.702	1.967	2.885	67	11.174
Roberto Silveiras	601	4.113	8.864	7.511	3.285	156	24.530
Dório Silva	6.863	1.578	9.304	6.991	2.536	296	27.568
CAPAAC	108	2	125	599	307	208	1.349
Silvio Avidos	4.898	846	6.252	5.471	1.575	90	19.132
<b>Total</b>	<b>24.895</b>	<b>8.640</b>	<b>53.302</b>	<b>35.053</b>	<b>16.481</b>	<b>1.167</b>	<b>139.538</b>



# Serviços Inaugurados

3º Quadrimestre 2012



## HIMABA

- Teste do Coraçãozinho, ajuda a detectar doenças cardíacas congêntas graves e a evitar a morte prematura dessas crianças ainda no primeiro mês de vida.
- Teste da Linguinha, diagnostica se a criança apresenta língua presa (2013)



# Serviços Inaugurados

1º Quadrimestre 2013



## Leitos HIMABA

- **28** leitos: 18 UTIN e 10 Médio Risco



# Serviços Inaugurados

1º Quadrimestre 2013



## Leitos no Hospital Roberto Arnizaut Silveiras - HRAS

- **22** leitos: 13 Enfermarias, 1 Isolamento e 8 Semi-intensivos



# Serviços Inaugurados

1º Quadrimestre 2013



**Inauguração de 6 novos leitos de enfermagem cirúrgica**

**Plano de Gerenciamento de Resíduos de Saúde**



# Serviços Inaugurados - SESA

1º Quadrimestre 2013 ???????



## Capacitação de 160 profissionais para reduzir complicações da Dengue

- Profissionais que realizam classificação de risco nos hospitais da rede pública estadual e nos pronto-atendimentos municipais. O objetivo foi garantir prioridade na assistência aos pacientes com suspeita da doença e reduzir os riscos de agravamento do quadro.

# Serviços Inaugurados - SESA

1º Quadrimestre de 2013 ???????



## 2 Capacitações para a Rede Hospitalar

- Profissionais que atuam em 3 setores estratégicos: Centro de Material Esterilizado (CME), Centro Cirúrgico e Unidade de Tratamento Intensivo (UTI)

# Serviços Inaugurados - SESA

## Entrega de 15 Ambulâncias



Hospital Estadual São Lucas	– 2
Hospital Estadual Infantil de Vitória	– 1
Hospital Estadual Infantil de Vila Velha	– 1
Hospital Estadual Antônio Bezerra de Faria	– 1
Hospital Estadual Dr. Jayme Santos Neves	– 1
Hospital Estadual Dório Silva	– 1
Hospital Estadual de Atenção Clínica	– 1
Hospital Estadual Sílvio Avidos	– 2
Hospital Estadual Roberto Silveiras	– 2
Hospital Estadual Dra. Rita de Cássia	– 1 + 2 (emenda parlamentar)
Hospital Estadual João Santos Neves	– 1
Hospital Estadual São José do Calçado	– 1

# Serviços Inaugurados - SESA

1º Quadrimestre de 2013



## Hospital João dos Santos Neves

- Cirurgia oftalmológica para retirada de catarata, glaucoma e pterígio (carne no olho) e atendimento de urgência em casos de presença de corpo estranho no olho.





# Serviços Inaugurados - SESA

1º Quadrimestre de 2013



- Entrega de parte das 350 bombas costais para reforçar o combate à dengue: Vila Velha, Vitória, Cariacica, Colatina, Guarapari, Castelo, Iconha, Itapemirim, Mimoso do Sul, Santa Maria de Jetibá, Linhares
- Todos os 78 municípios capixabas receberão pelo menos três equipamentos
- Investimento - **R\$ 290.997,**





# Complexo Regulador de Leitos

# Serviços Particulares

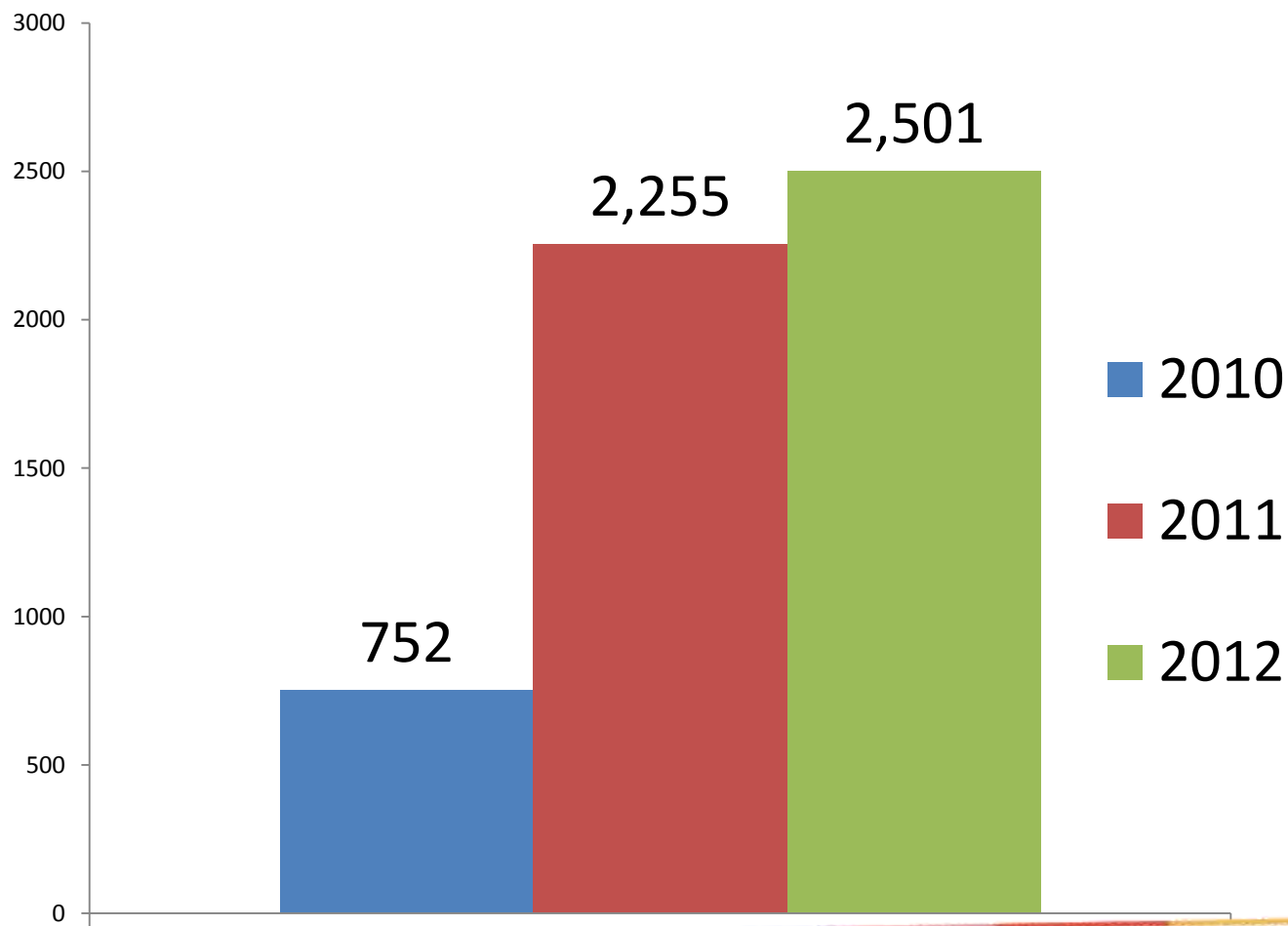


**Utilizam o sistema de regulação on-line como executantes de transferências**

- Hospital Santa Mônica
- Hospital Praia do Canto
- Hospital São Luiz
- Hospital Praia da Costa
- Hospital Meridional
- Hospital São Francisco
- Clínica de Acidentados
- Hospital Casa de Saúde Santa Maria

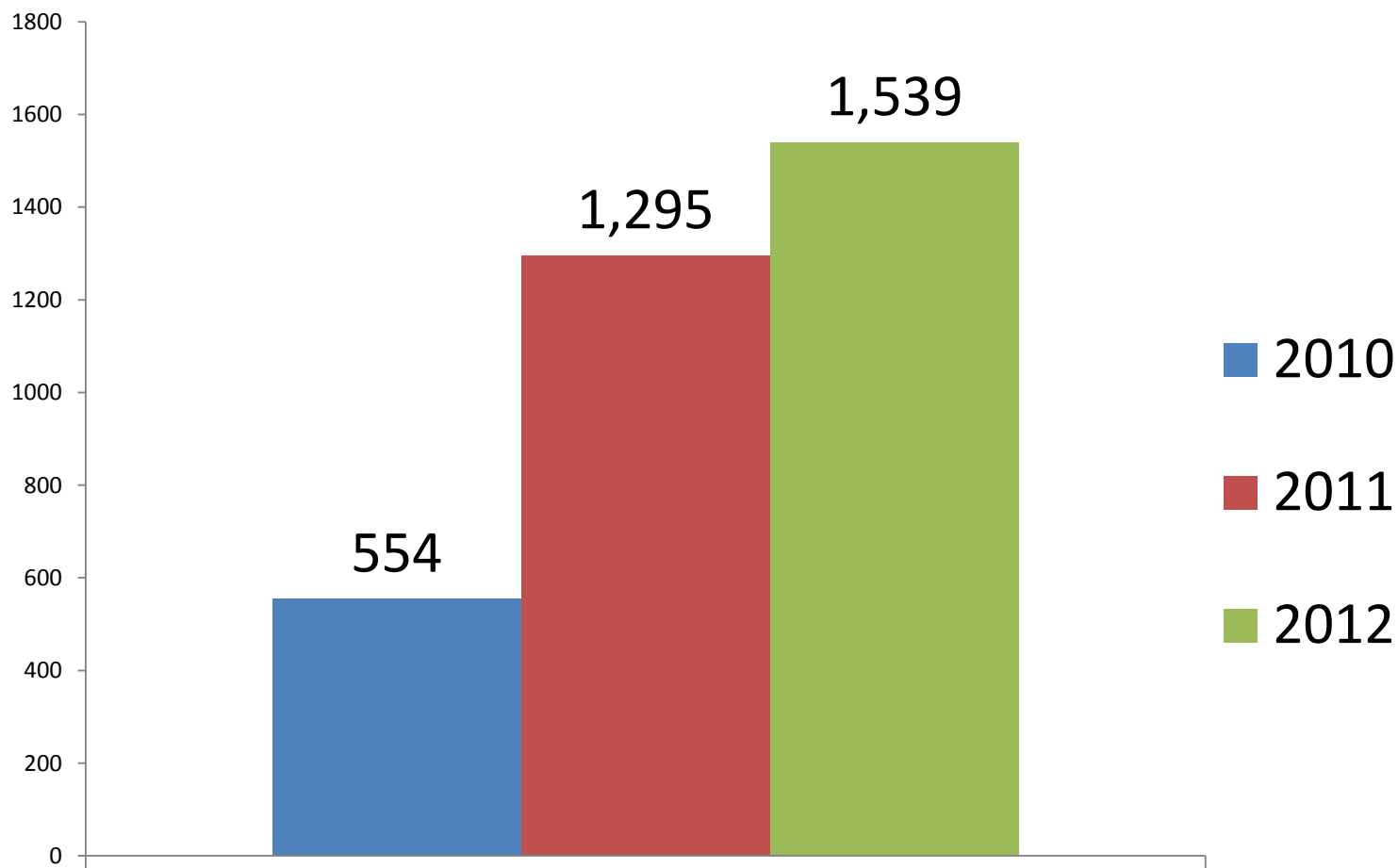
# Hospital Estadual São Lucas

## Transferências

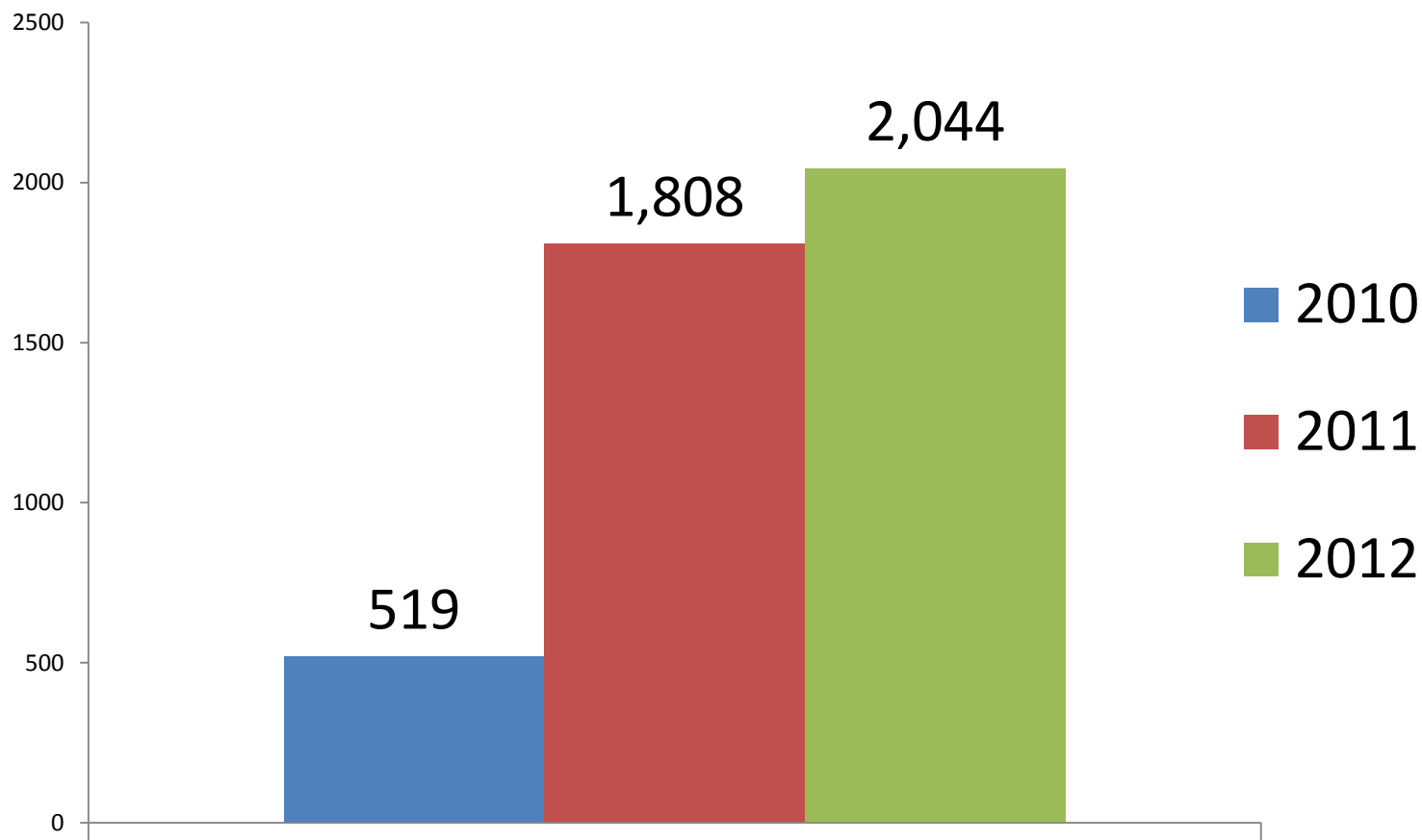


# Hospital Estadual Dório Silva

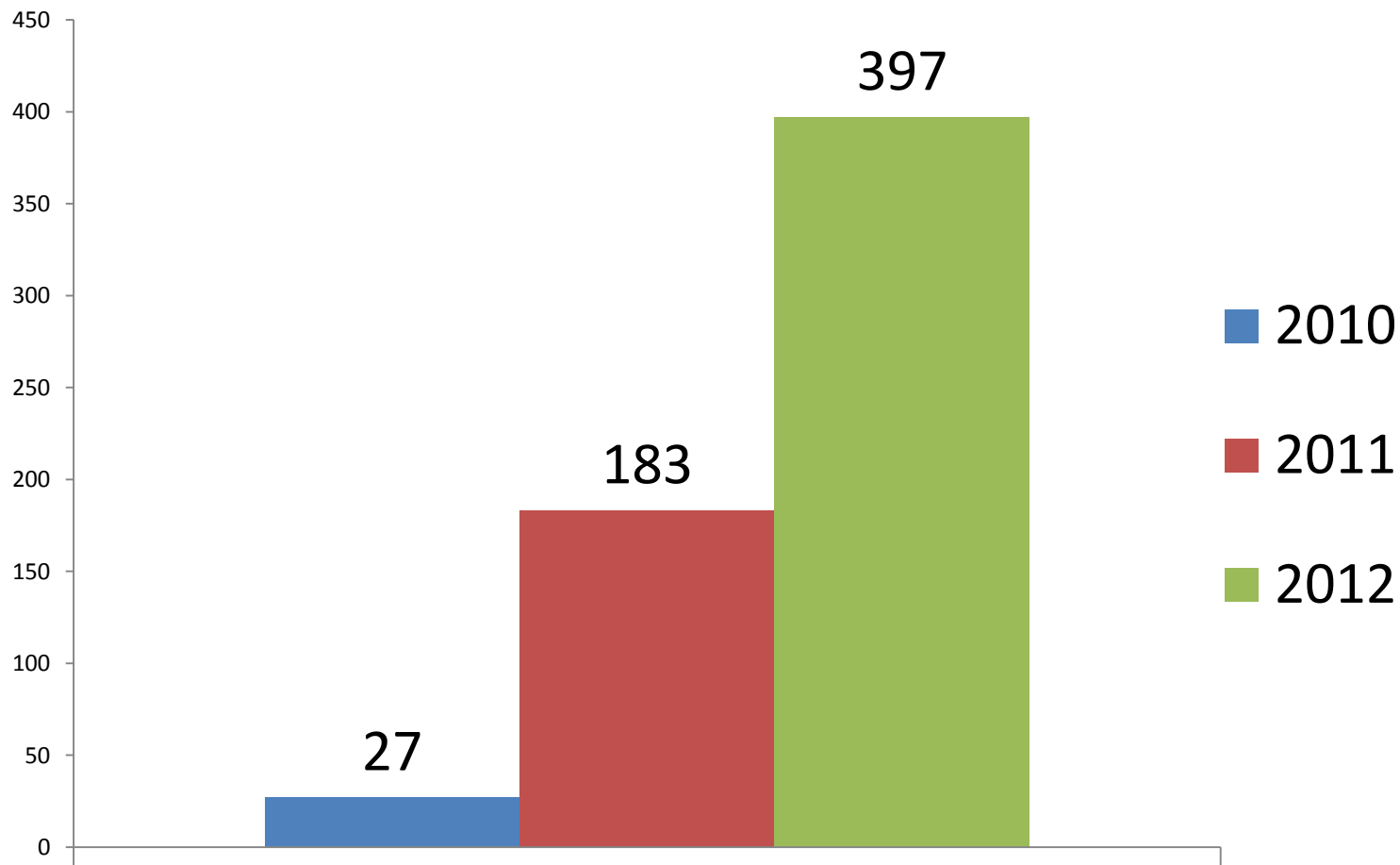
## Transferências



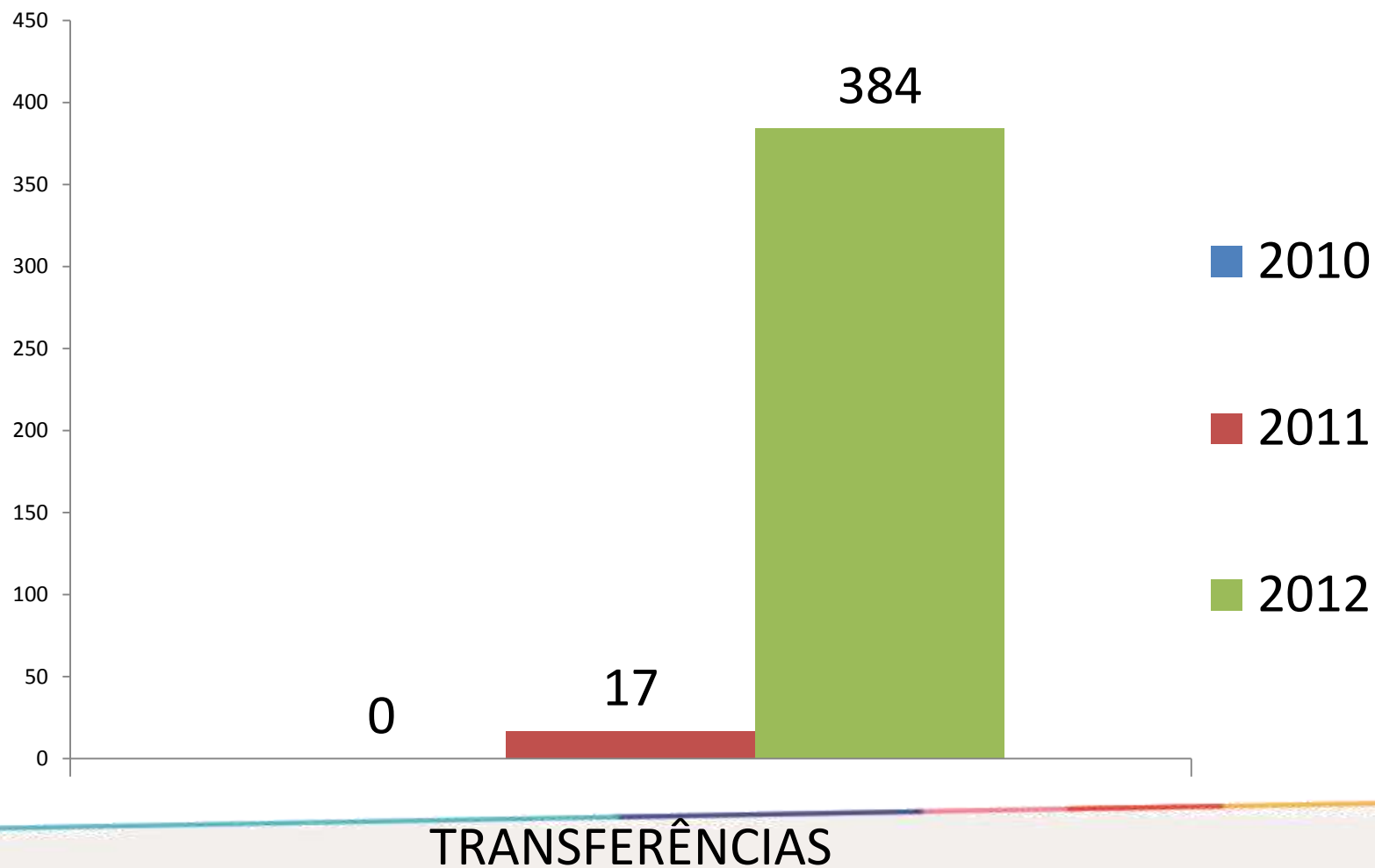
# Hospital Estadual Bezerra de Faria - Transferências



# Hospital Estadual Infantil e Maternidade de V. Velha - Transferências



# Hospital Estadual Infantil de Vitória - Transferências

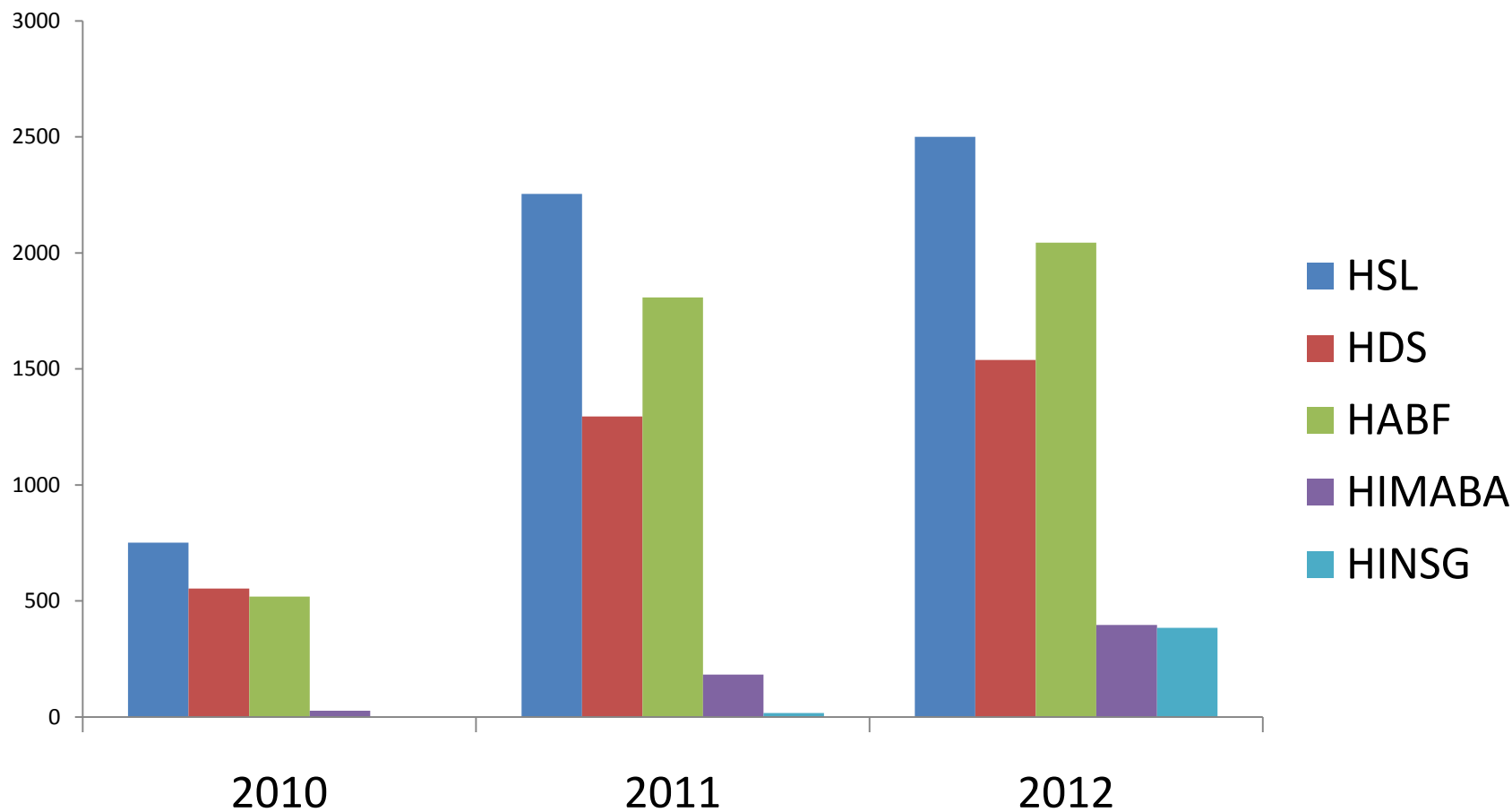




# Transferências

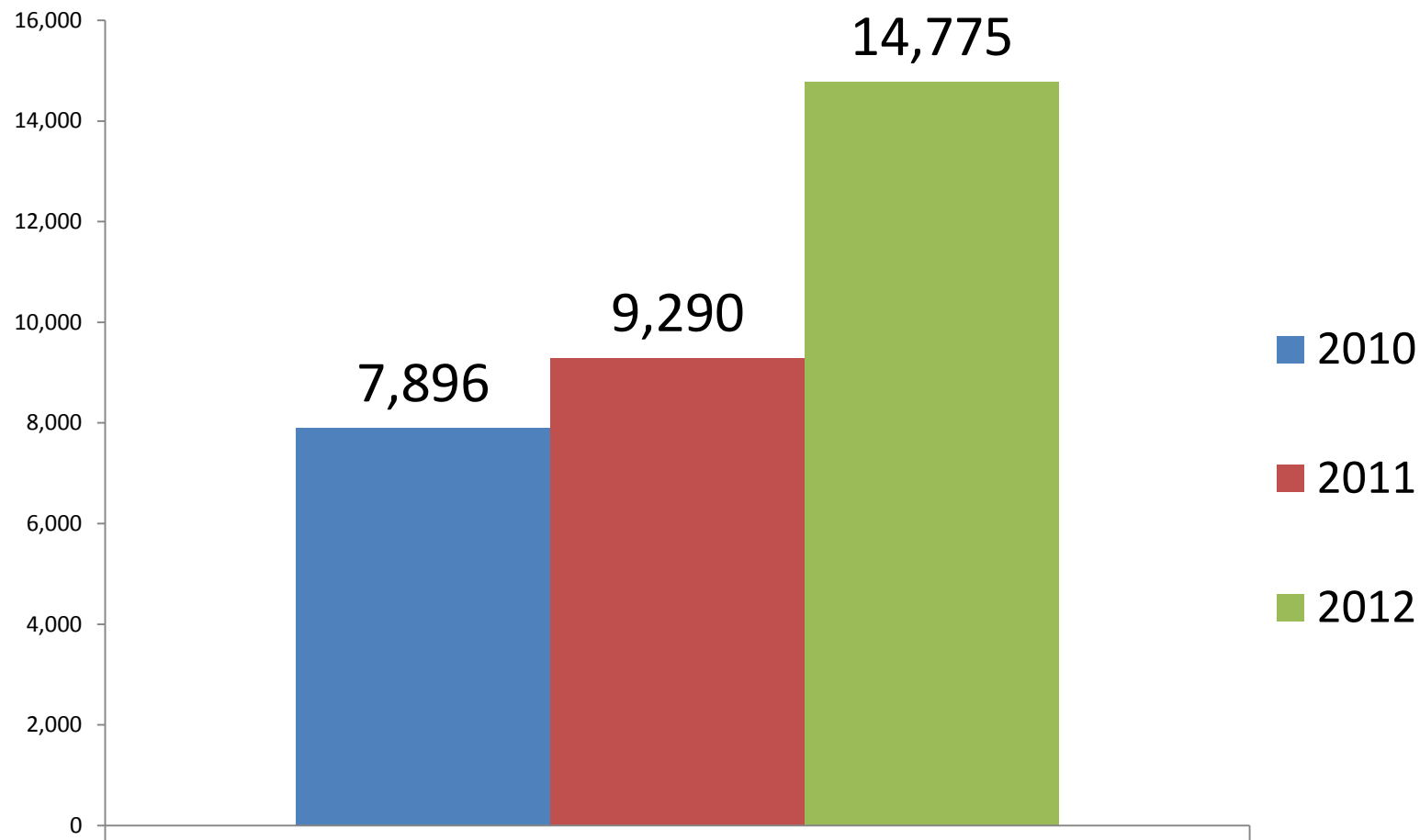


## Principais Hospitais da Região Metropolitana



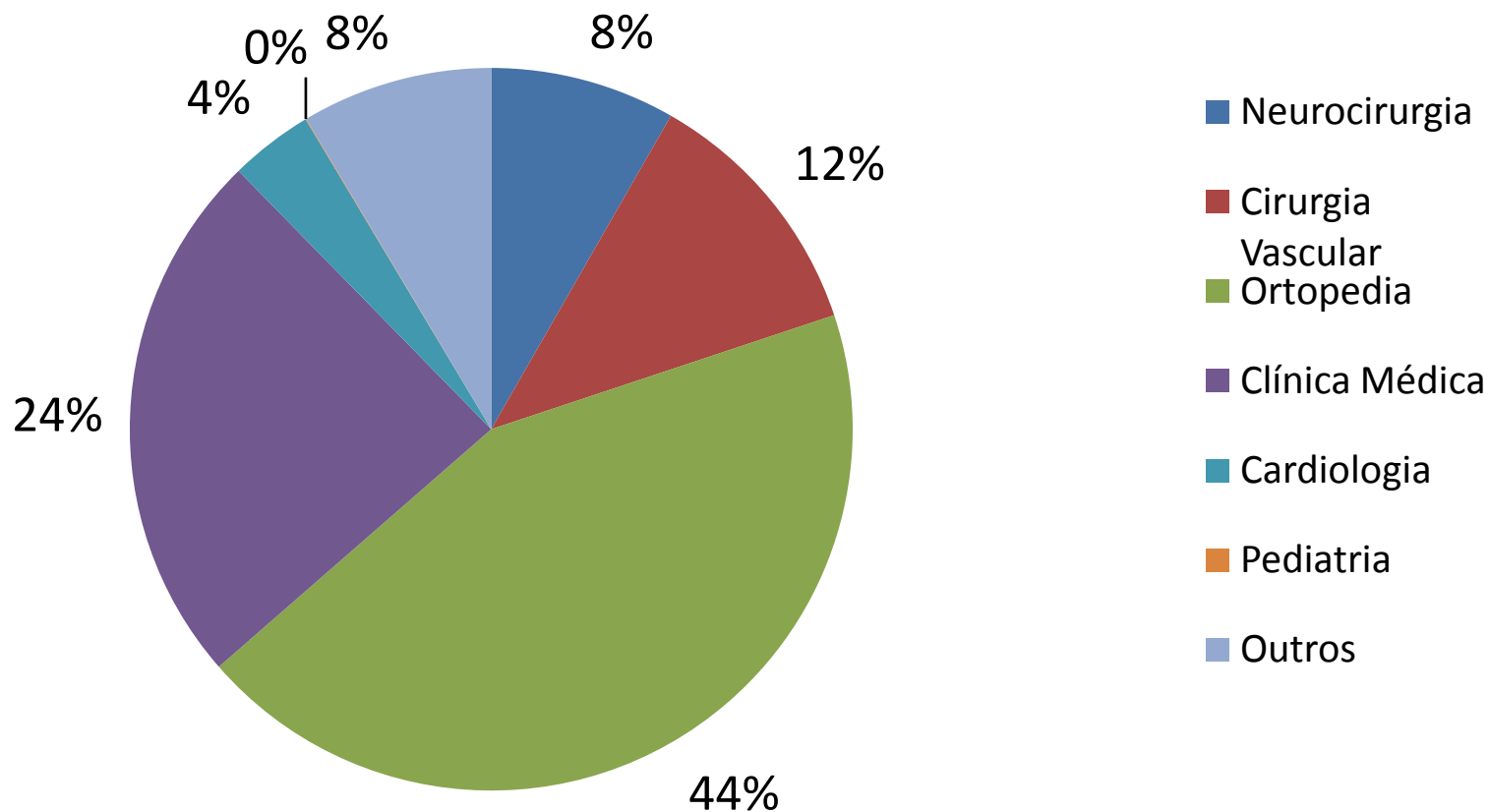
# Regulações

## Pacientes Regulados



PACIENTES REGULADOS

# Especialidades de Transferência



# Central de Regulação de Internação



Rede Particular



**2011**

**2012**

**Total**

**5.156**

**6.043**

Pacientes



# Finanziamento

# Hospitais Filantrópicos Contratualizados



- Hospital Evangélico V. V.
- Santa Casa de Vitória
- Santa Rita de Vitória
- HUCAM
- Pró-Matre
- Maternidade de Cariacica
- Hospital Evangélico Cachoeiro
- Santa Casa Cachoeiro
- Hospital Infantil Cachoeiro
- Santa Casa de Guaçuí
- Santa Casa de Iúna
- Hospital dos Ferroviários  
(até dez. 2012)

# Custeio dos Filantrópicos

Recurso Estadual - Contratualização



2012

R\$ **116,42** Milhões

2012 3º Quadrimestre

R\$ **33,67** Milhões

# Custeio dos Filantrópicos

Recurso Federal - Contratualização



2012

R\$ **250,38** Milhões

2012 3º Quadrimestre

R\$ **83,46** Milhões

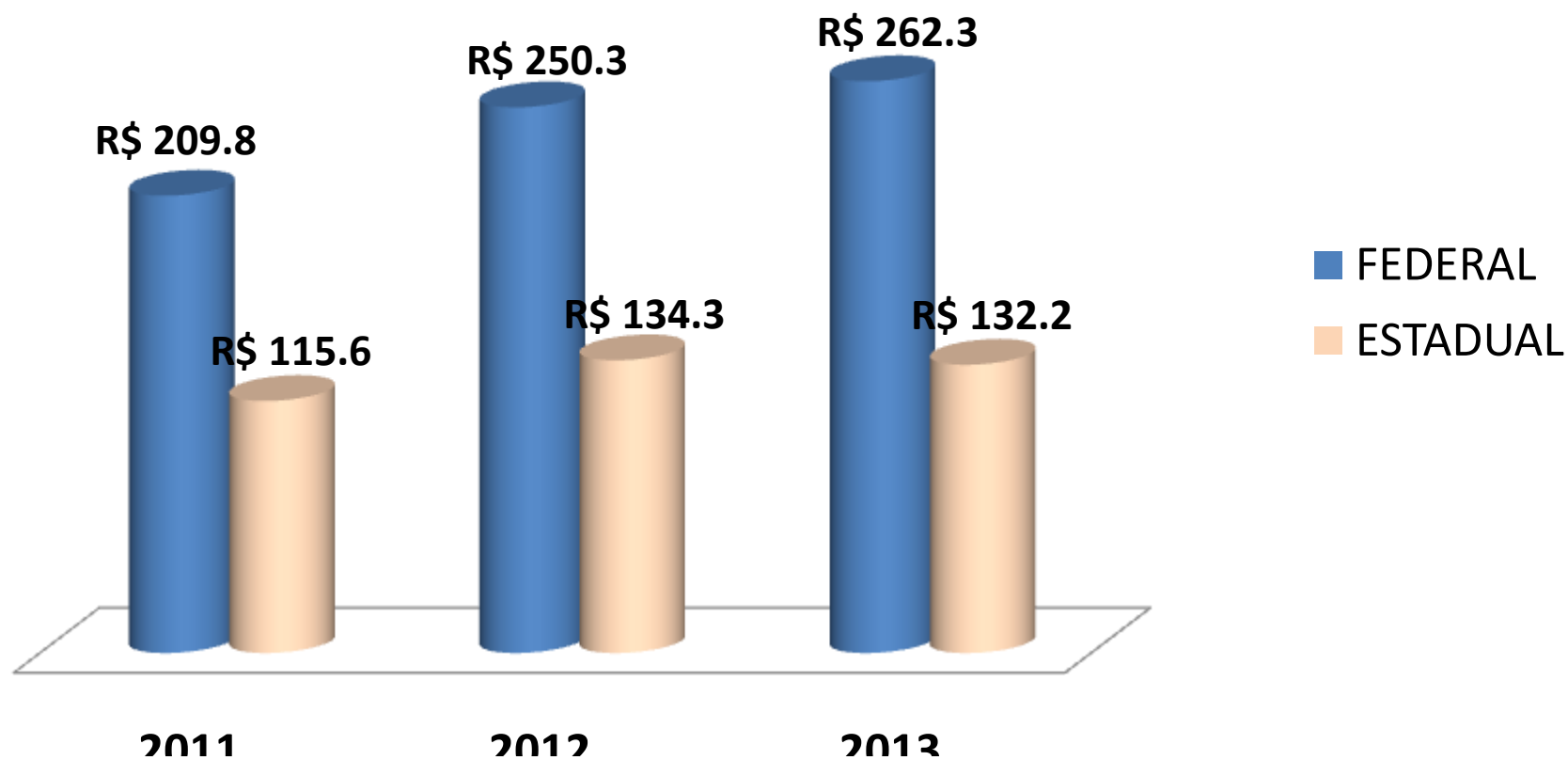


# Custeio dos Filantrópicos

## Contratualização



R\$ Milhões



# Gestão de Recursos Federais



- Estado \*

**67,7%**

- Municípios plenos

**32,2%**

\* A maior parte dos recursos é para o pagamento de serviços de alta e média complexidade – Gestão Estadual

# Programação Pactuada Integrada



• Federal

**44%**

• Municipal

**22%**

• Estadual

**34%**

# Execução 2012

Orçamento Anual



	Inicial	Executado
2010	<b>1,29</b> Bi	<b>1,35</b> Bi/Ano
2011	<b>1,60</b> Bi	<b>1,50</b> Bi/Ano
2012	<b>1,52</b> Bi	<b>1,65</b> Bi/3º Quadrim.
2013	<b>1,56</b> Bi	<b>0,51</b> Bi/1º Quadrim.

# Cumprimento da EC 29



**2012**

1º Quadrimestre

**12,02 %**

2º Quadrimestre

**13,91 %**

3º Quadrimestre

**15,59 %**

**2013**

1º Quadrimestre

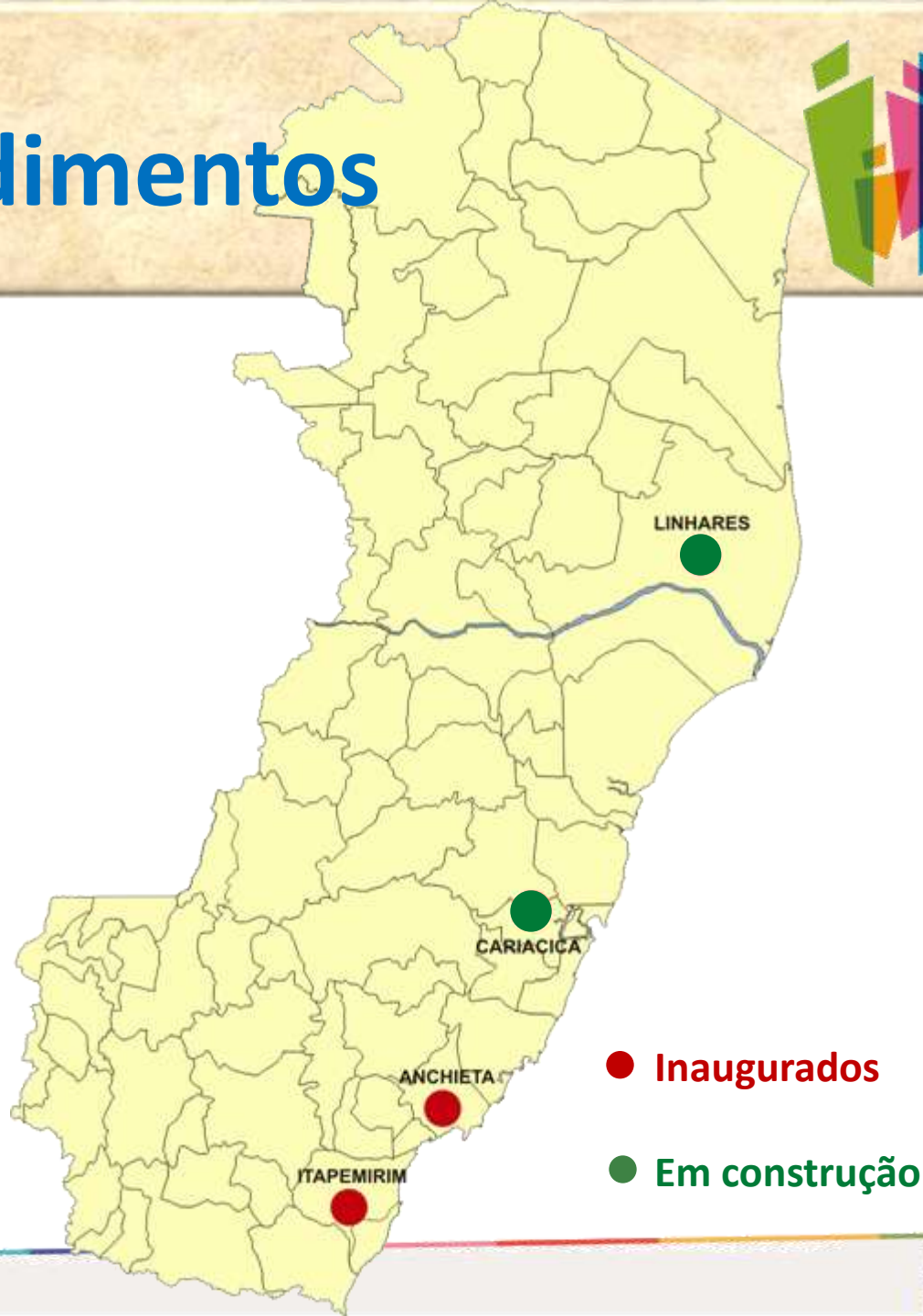
**14,72 %**

# Prontos-Atendimentos



- Anchieta
- Itapemirim
- Linhares
- Cariacica

**Investimento:  
9,1 Milhões**



# Expansão e Fortalecimento da APS PA - Anchieta



# Expansão e Fortalecimento da APS



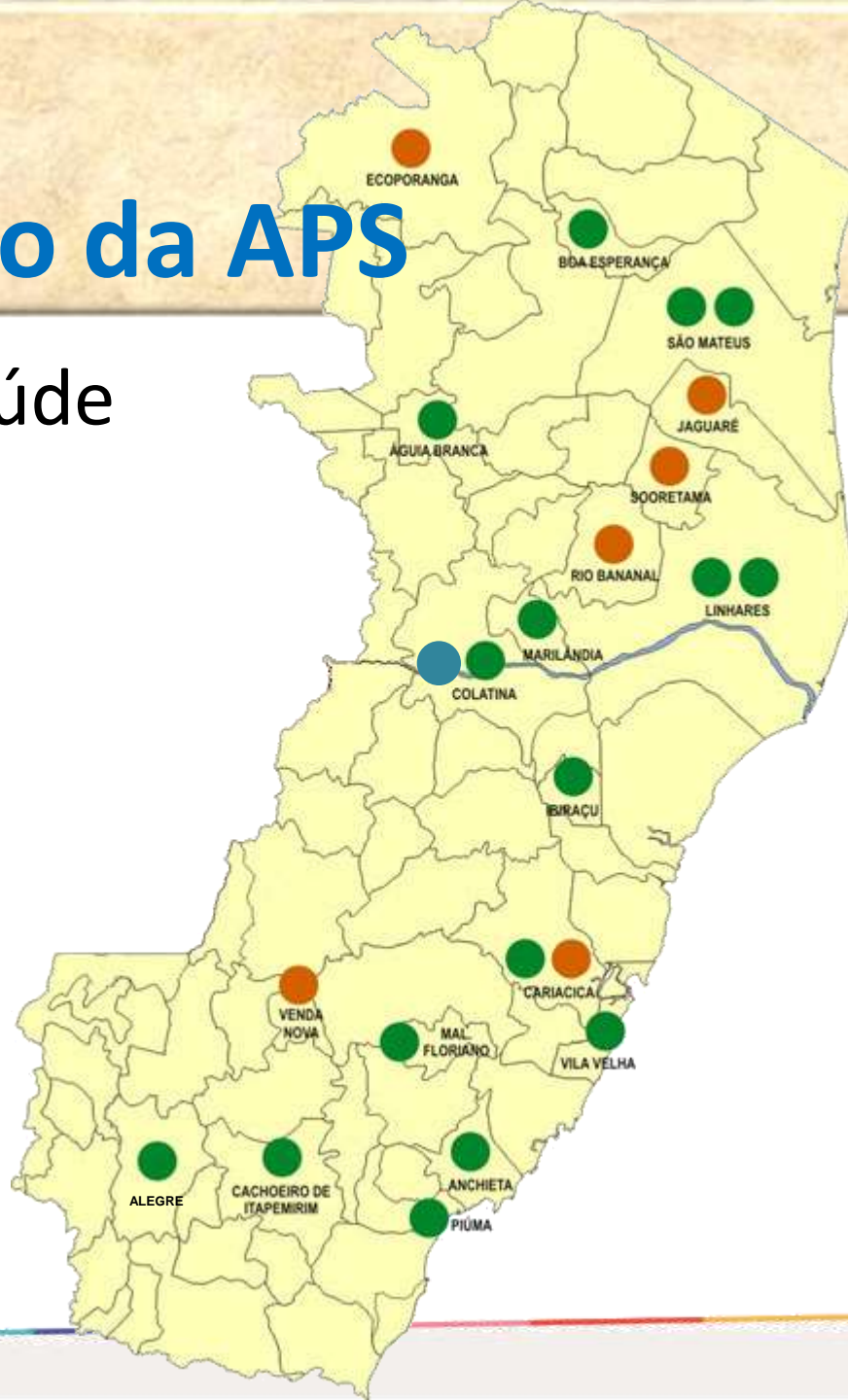
**67** Unidades de Saúde  
em 43 municípios

**23** Inauguradas

- 6 em 2011
- 16 em 2012
- 01 em 2013

Investimento (obra)

**71,8** milhões





# Expansão e Fortalecimento da APS USF Alegre



# Expansão e Fortalecimento da APS

USF Água Branca



# Expansão e Fortalecimento da APS

USF Interlagos - Linhares



# Expansão e Fortalecimento da APS USF Marilândia



# Expansão e Fortalecimento da APS

USF Carlos Germano - Colatina



# Expansão e Fortalecimento da APS

USF Nestor Gomes - São Mateus



# Expansão e Fortalecimento da APS

USF Barramares - Vila Velha



# Expansão e Fortalecimento da APS USF Ecoporanga





# Expansão e Fortalecimento da APS

USF Venda Nova do Imigrante



# Expansão e Fortalecimento da APS – CAPS



## Em Construção

- B. S. Francisco
- Cariacica
- Linhares
- Marataízes
- Serra
- Vila Velha

## Inaugurados

- Cachoeiro
- Anchieta
- Colatina
- St<sup>a</sup>. Maria



# Expansão e Fortalecimento da APS



## 10 CAPS

- **4** inaugurados – Cachoeiro, Anchieta, Colatina e Sta. Maria
- **6** em construção - B. S. Francisco, Marataízes, V. Velha, Linhares, Cariacica e Serra
- Investimento (obra) - **10,6** milhões

# Expansão e Fortalecimento da APS

CAPSad - Colatina



# Expansão e Fortalecimento da APS

CAPSad - Anchieta



# Expansão e Fortalecimento da APS

CAPSad - Cachoeiro



# Expansão e Fortalecimento da APS    CAPS -



# Residências Terapêuticas



**15** residências sendo **10** novas

**7** Cariacica

**3** Serra

**2** Vitória

**3** Vila Velha

**120** residentes

Investimento anual: R\$ **2,7** milhões



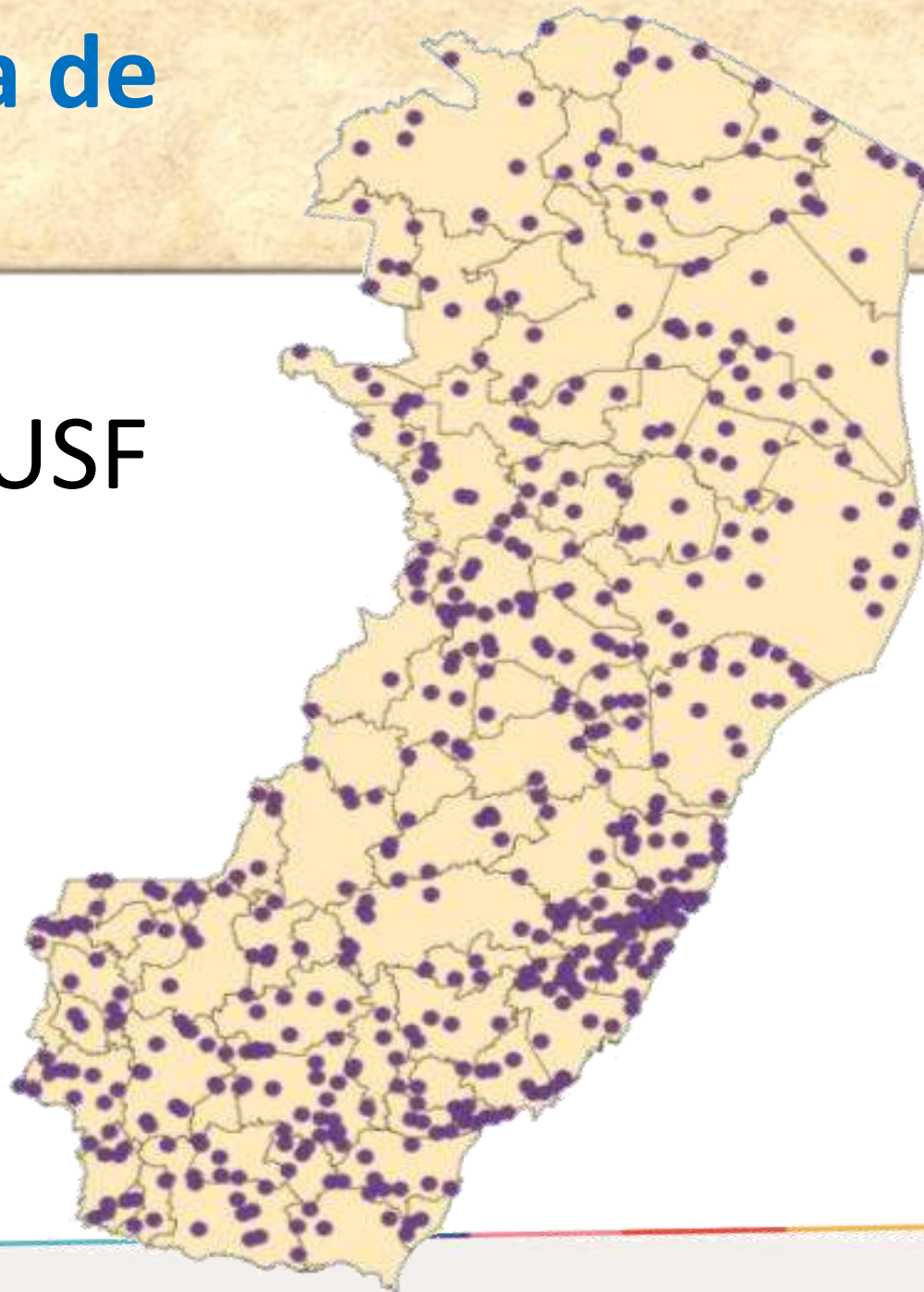


# Rede Básica de Saúde



- **872 UBS/USF**

Fonte: CNES

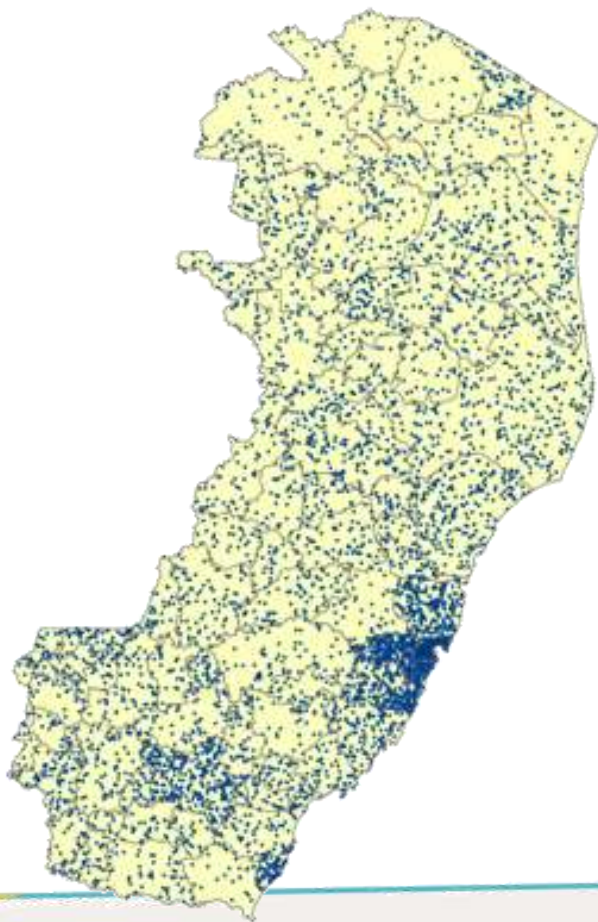


# Estratégia Saúde da Família



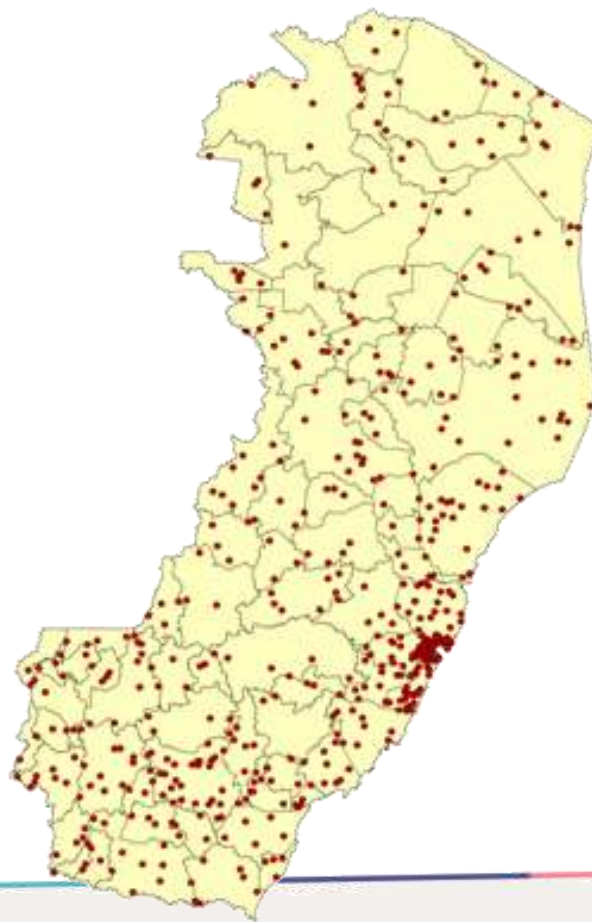
**5.108**

Agentes de Saúde



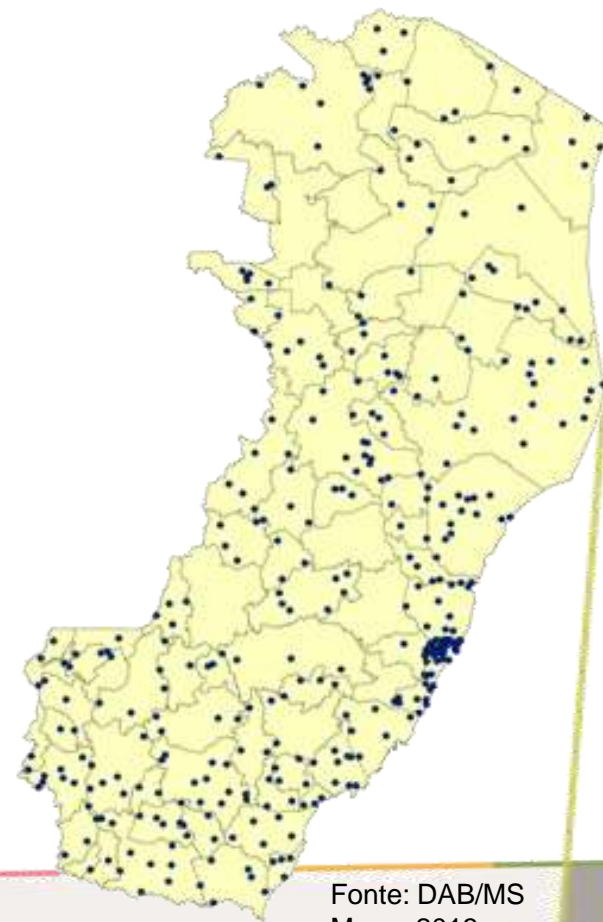
**576**

Equipes de PSF



**388**

Equipes de Saúde Bucal

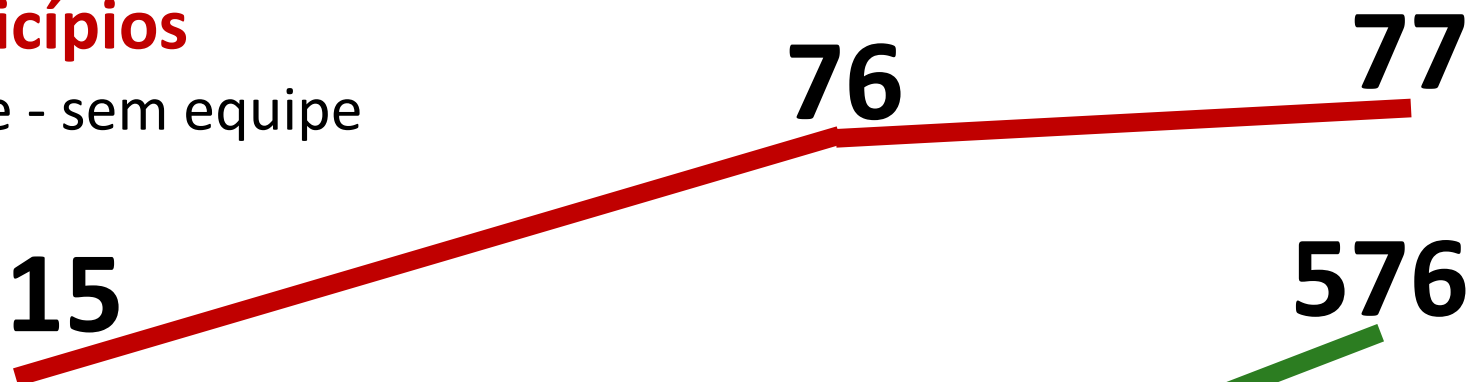


# Estratégia Saúde da Família



## Municípios

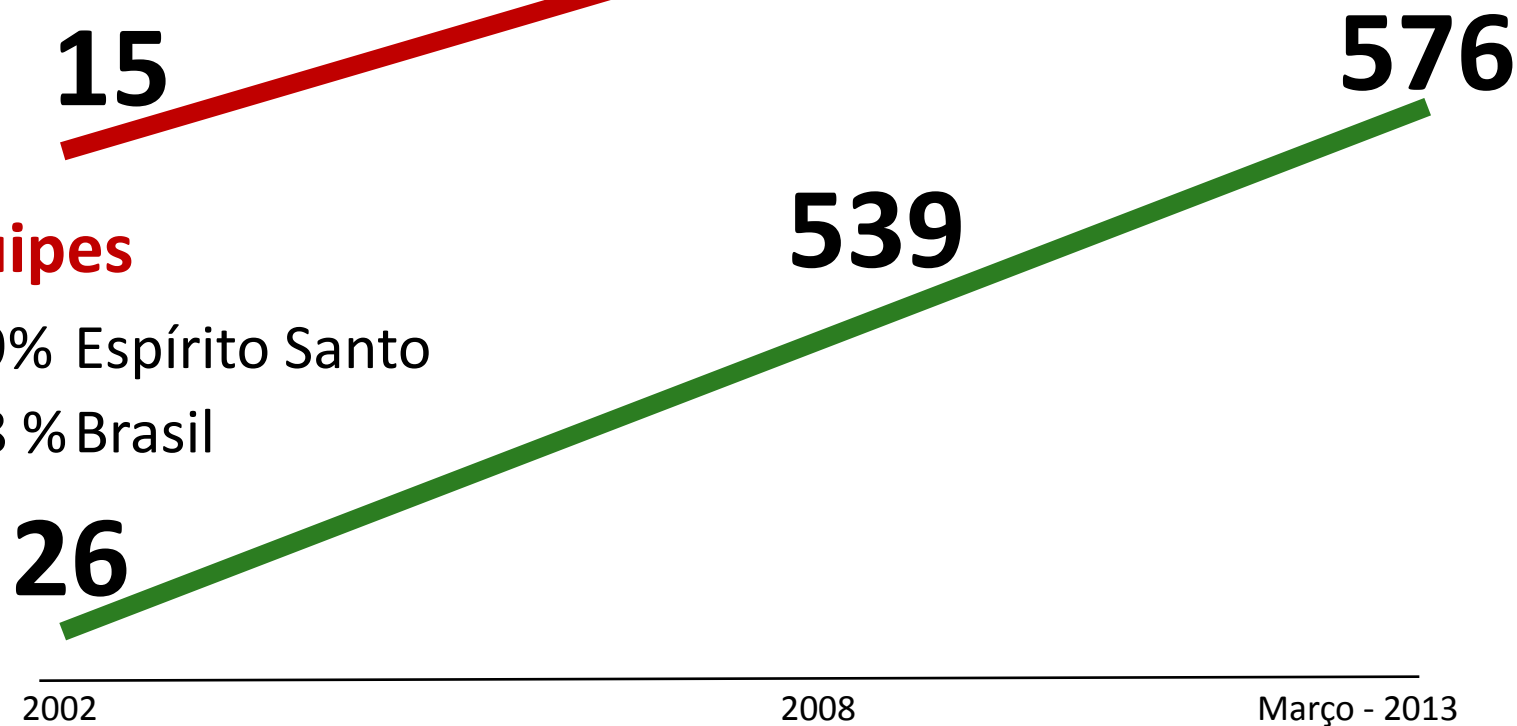
Alegre - sem equipe



## Equipes

51,9% Espírito Santo

54,8 % Brasil



# Agentes



## Comunitários de Saúde

69,7% Espírito Santo  
65% Brasil

4.085

5.053

5.108

## Equipes de Saúde Bucal

34% Espírito Santo  
34% Brasil

84

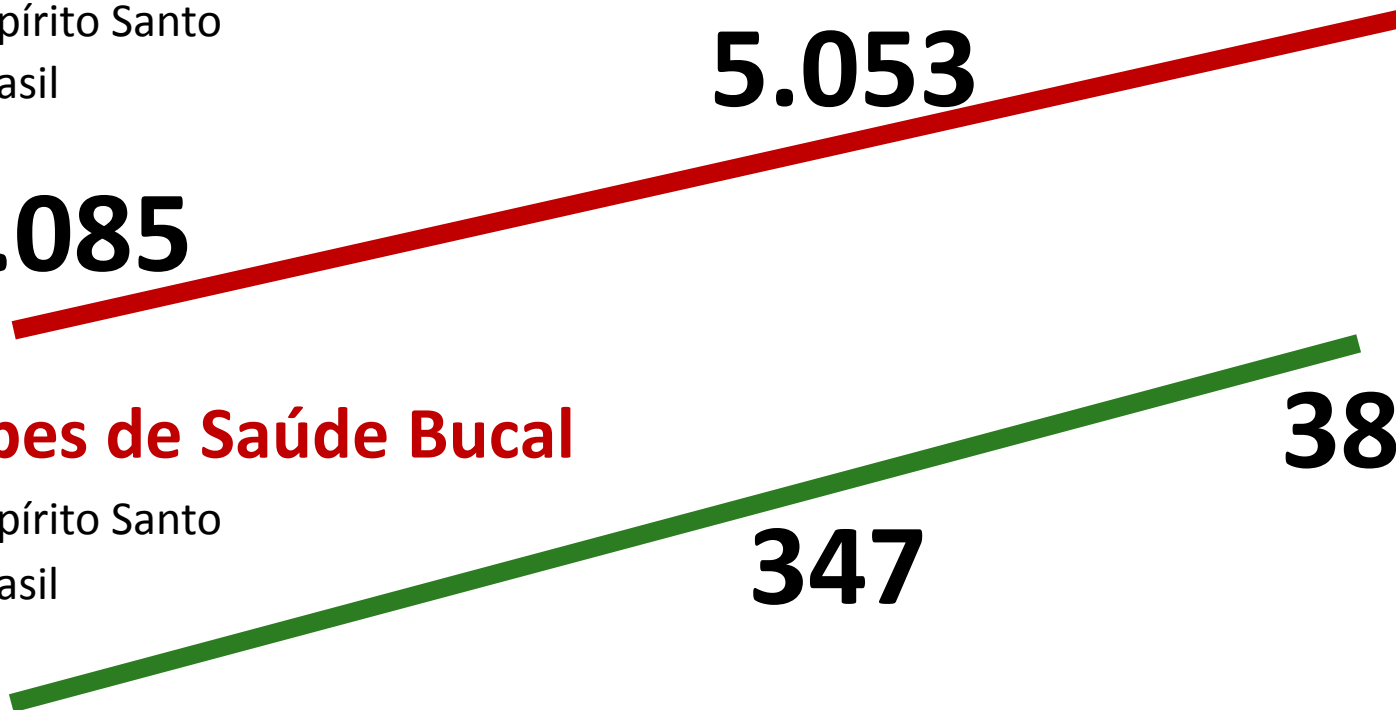
347

388

2002

2008

2013





# Políticas Específicas

# Assistência Farmacêutica

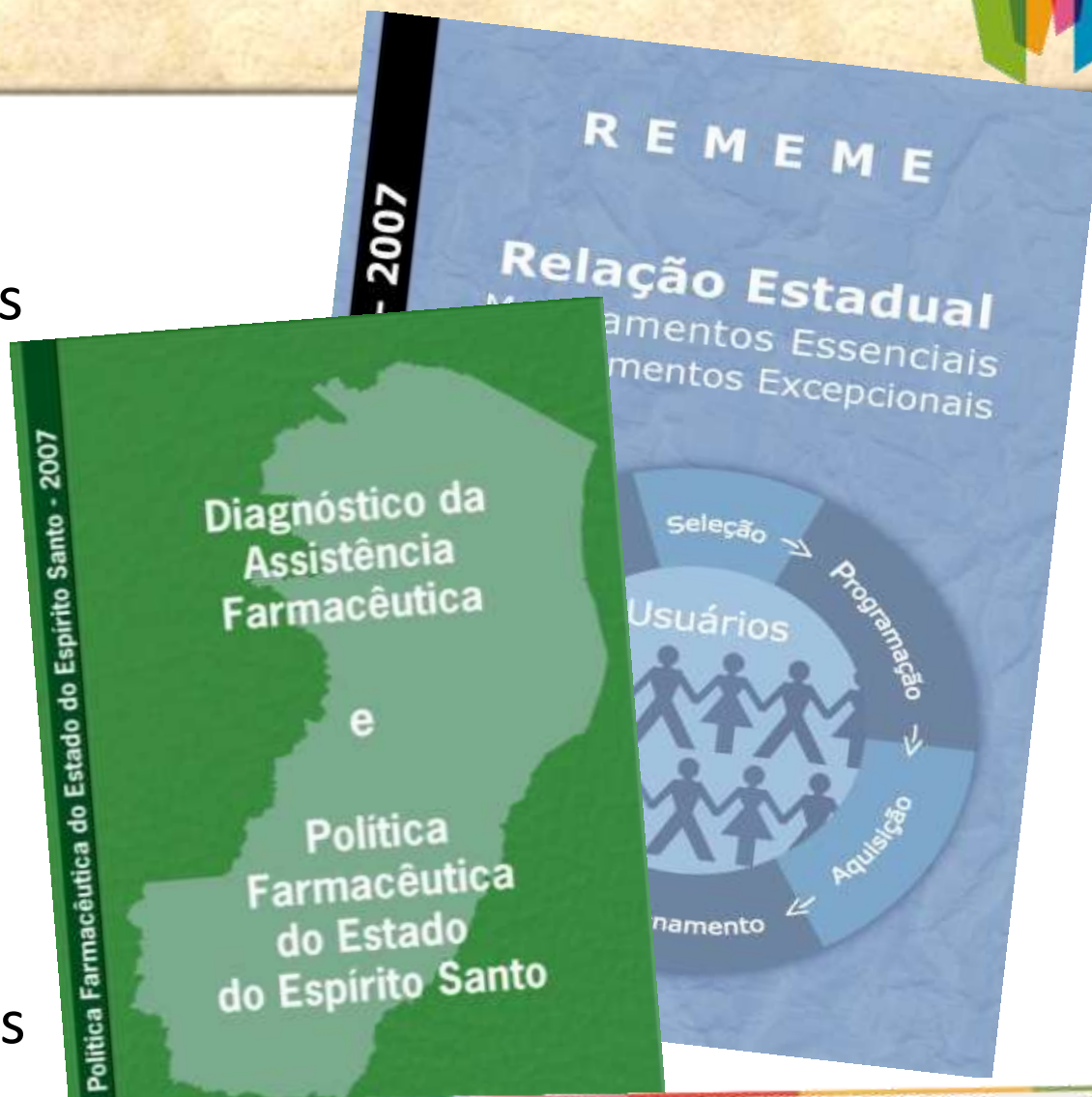


**Essenciais**

**536** apresentações

**Componente Especializado**

**229** apresentações



# Assistência Farmacêutica



## Atendimentos

2012 (3º quadrim.) **110** Mil

2013 (1º quadrim.) **111** Mil

## Disponibilidade de Medicamentos

2012 (3º quadrim.) **99** %

2013 (1º quadrim.) **97** %

# 10 Farmácias Cidadãs Estaduais



2008 - Metropolitana e Linhares

2009 - Venda Nova e Colatina

2010 - N. Venécia e São Mateus

2011 - Vila Velha

2012 - Serra

2014 - Cachoeiro  
e Guaçuí (Previstas)





# Farmácia Cidadã Estadual Vila Velha 2011



# Farmácia Cidadã Estadual Vila Velha



# Farmácia Cidadã Estadual

## Serra 2012



# Farmácia Cidadã Municipal



**2009** - Irupi e V. Velha

**2010** - M. Freire, N. Venécia, B. Guandu e Ibiraju

**2011** - Água Doce do Norte, Brejetuba e Pinheiros

**2012** – Castelo

**2013** – Água Doce do Norte (inaugurada em 03/05/2013)

# Farmácia Cidadã Municipal Castelo



# Farmácia Cidadã Municipal Nova Venécia



# Farmácia Cidadã Municipal Água Doce do Norte



# Medicamentos Atenção Básica

Repasse aos municípios



**2012** (3º Quadrimestre)

**3,1** Milhões

**2013** (1º Quadrimestre)

**3,1** Milhões





# Indicadores de Saúde

# Transplantes

3º Quadrimestre 2012



- Evangélico Cachoeiro
- Evangélico V. Velha
- Hucam
- Meridional
- Vitória Apart
- Sta. Rita

**2012**

**220**

# Transplantes

3º Quadrimestre 2012



## SERVIÇOS NOVOS

- Transplante de osso (Meridional) 28/09/2012
- Credenciadas mais 2 Equipes de Transplante de Córnea

1º Quadrimestre 2013

- Credenciadas mais 2 Equipes de Transplante de Córnea

# Eventos do CNCDO/ES

3º Quadrimestre 2012



- 12 Eventos de Capacitação Realizadas (palestras, simpósios e cursos)
- Aproximadamente 1.600 Profissionais Capacitados
- Realização do Congresso Capixaba de Transplantes em parceria com a Pró-Vidas Transplantes
- Campanha Estadual com abordagem nas ruas

# Eventos do CNCDO/ES

1º Quadrimestre 2013



- 5 Eventos de Capacitação Realizadas (palestras, simpósios e cursos)
- Aproximadamente 250 Profissionais Capacitados
- 2 Eventos de Sensibilização para População
- Participação no Congresso do COREN

# Transplantes



	3º Quadr. 2012	1º Quadr. 2013
• Rim	37	52
• Córnea/Esclera	80	77
• Fígado	12	11
• Coração	3	2
• Medula	4	13
• Osso	2	10
<b>Total</b>	<b>138</b>	<b>165</b>

# Transplantes de Rim

Por Milhão de População por Estado

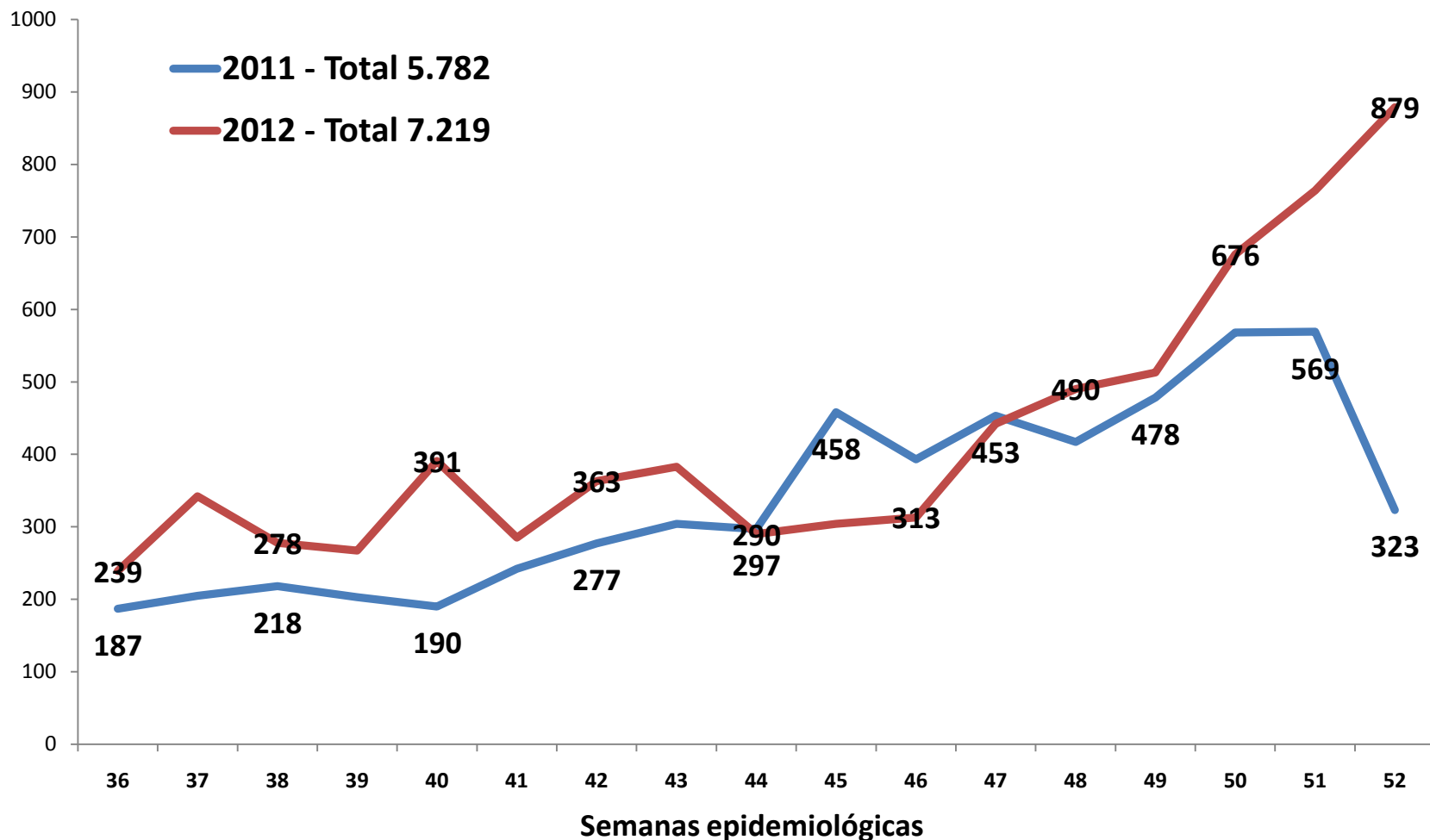


1º Trimestre 2013

• ES	46,7
• RS	45,6
• SP	44,7
• DF	42,0
• PR	32,2
• PE	31,4
• SC	31,4

# Epidemiologia Dengue

Casos notificados - 3º Quadrimestre 2011/2012





# Letalidade Dengue

3º Quadrimestre - 2008/2012

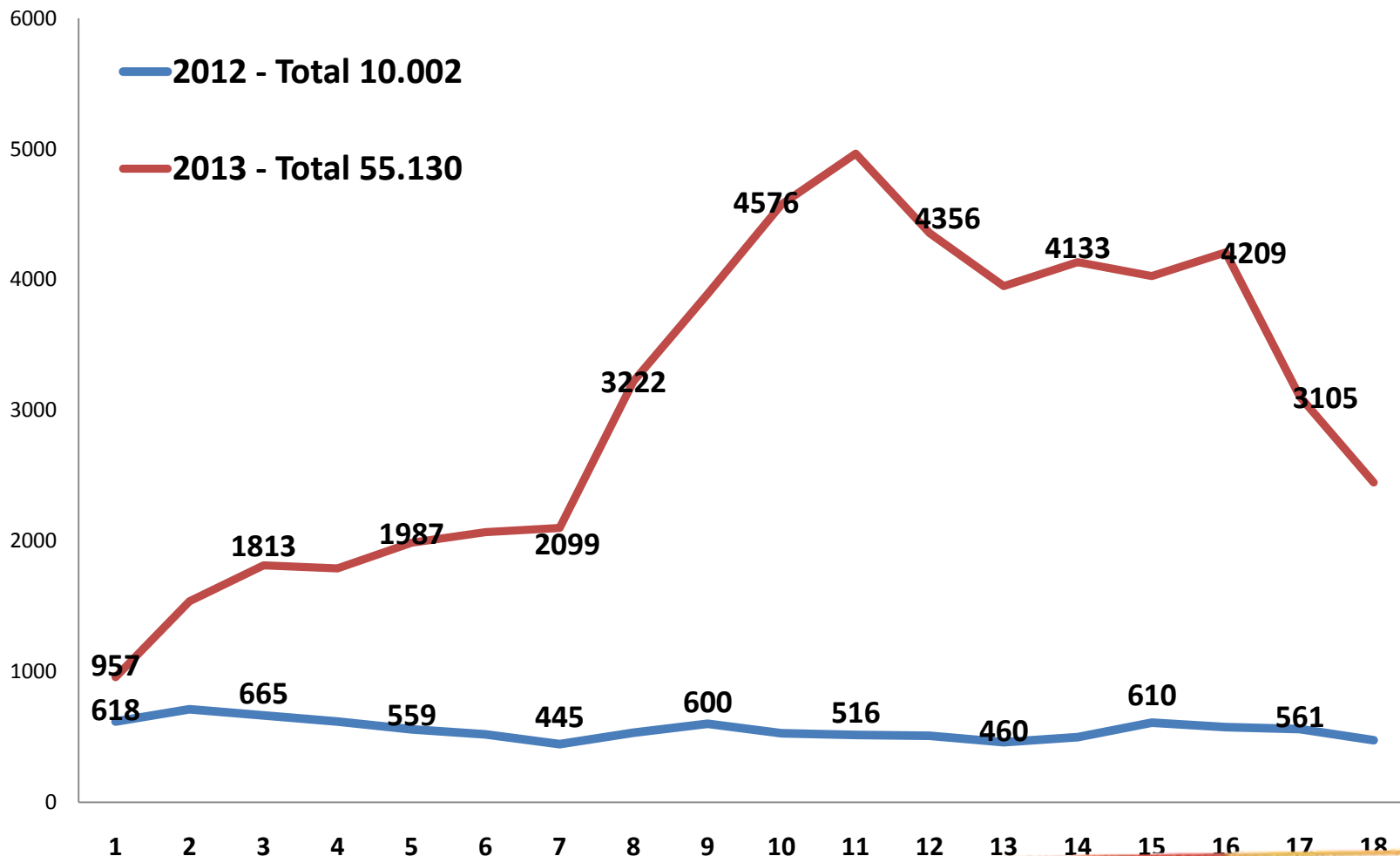


	<b>Casos Graves</b>	<b>Óbitos</b>	<b>Taxa Letalidade</b>
2008	<b>31</b>	<b>0</b>	<b>0,0%</b>
2009	<b>58</b>	<b>1</b>	<b>1,7%</b>
2010	<b>202</b>	<b>3</b>	<b>1,5</b>
2011	<b>76</b>	<b>0</b>	<b>0,0</b>
2012	<b>229</b>	<b>4</b>	<b>1,7</b>

\* Dados consolidados de setembro a dezembro de 2008/2013

# Epidemiologia Dengue

Casos notificados - 1º Quadrimestre 2012/2013



# Letalidade Dengue

1º Quadrimestre - 2009/2013

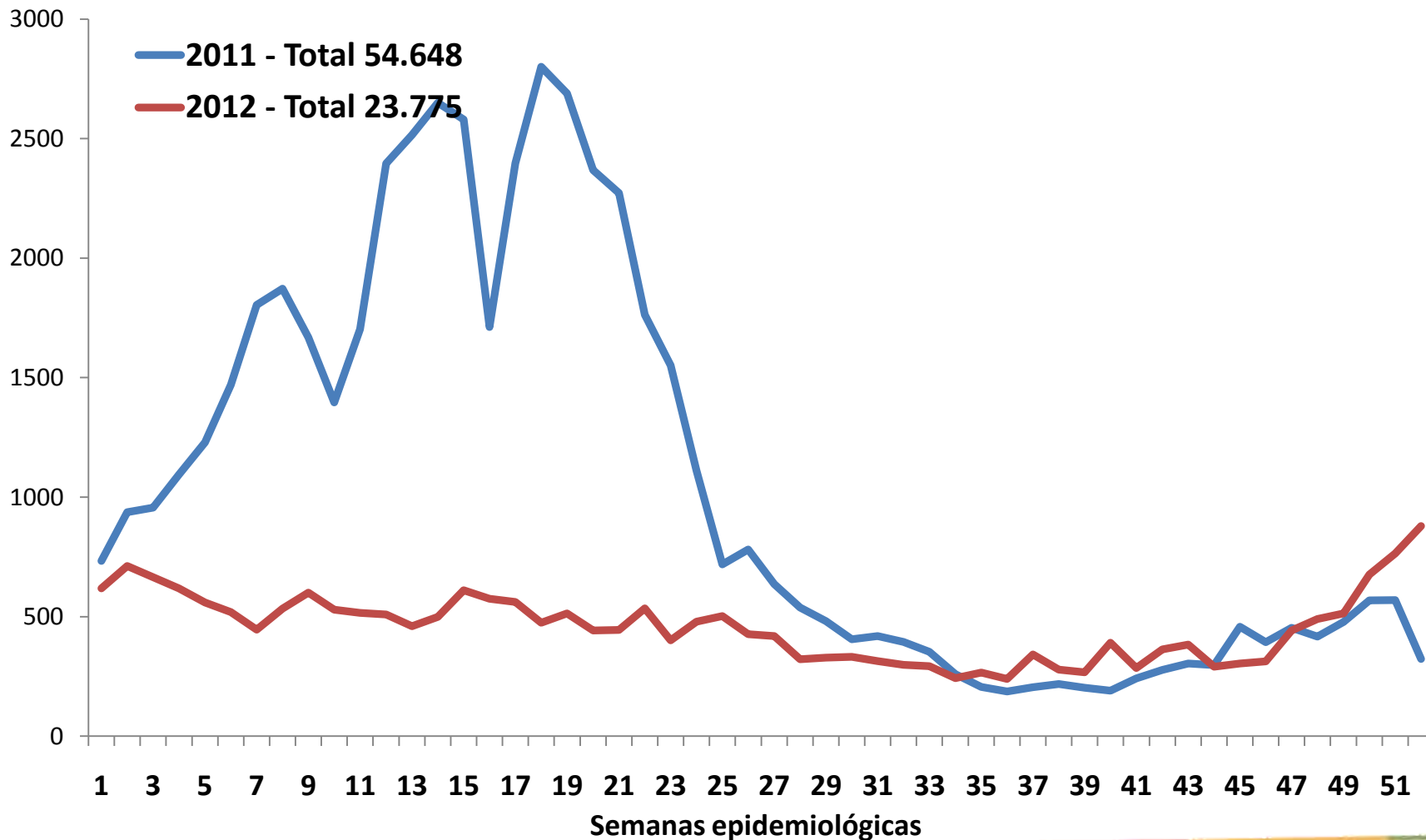


	<b>Casos Graves</b>	<b>Óbitos</b>	<b>Taxa Letalidade</b>
2009	<b>1.447</b>	<b>34</b>	<b>2,3%</b>
2010	<b>698</b>	<b>5</b>	<b>0,7%</b>
2011	<b>1.631</b>	<b>16</b>	<b>1,0%</b>
2012	<b>207</b>	<b>03</b>	<b>1,4%</b>
2013	<b>1.311</b>	<b>12</b>	<b>0,9%</b>

\* Dados consolidados até a 18ª SE

# Epidemiologia Dengue

Casos notificados dengue - 2011/2012



# Letalidade Dengue

2008/2012

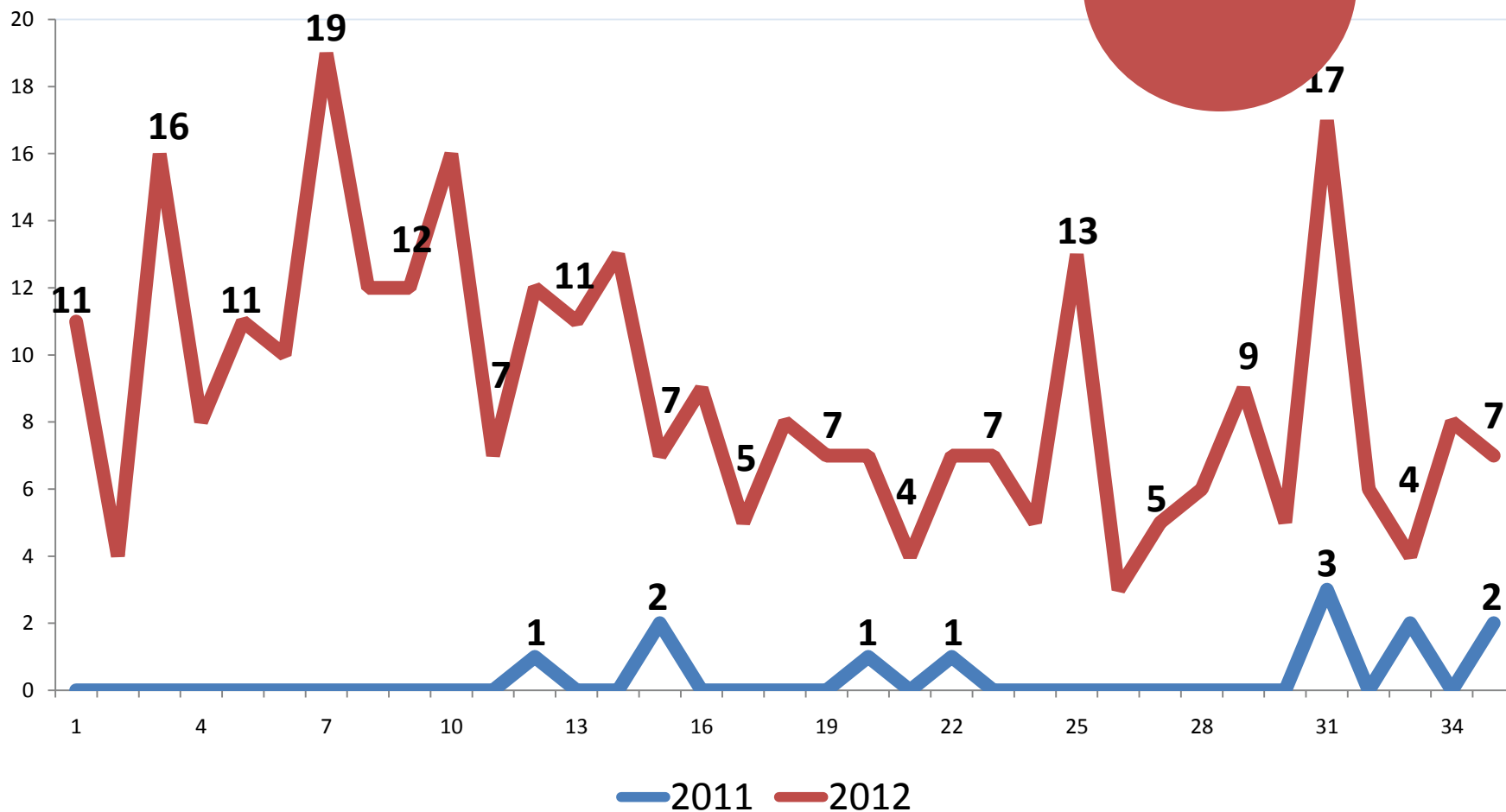


	<b>Casos Graves</b>	<b>Óbitos</b>	<b>Taxa Letalidade</b>
2008	<b>399</b>	<b>16</b>	<b>4,0%</b>
2009	<b>2.591</b>	<b>63</b>	<b>2,4%</b>
2010	<b>1.704</b>	<b>17</b>	<b>1,0%</b>
2011	<b>2.660</b>	<b>25</b>	<b>0,9%</b>
2012	<b>1.000</b>	<b>12</b>	<b>1,2%</b>

\* Dados consolidados até dezembro – 2008/2012

# Epidemiologia Coqueluche

Casos Confirmados - 2º Quadrimestre



**Obs.** Aumento de 2.591 % dos Casos Confirmados

# Letalidade Coqueluche

2º Quadrimestre - 2008 a 2012



	Casos Confirmados	Óbitos	Letalidade (%)
2008	52	0	0
2009	21	2	9,52
2010	6	1	16,6
2011	12	0	0
2012	<b>311</b>	<b>7</b>	<b>2,25</b>

# Leptospirose

Casos Confirmados



**3º Quadrimestre 2010 a 2012**

	<b>Casos</b>	<b>Óbitos</b>	<b>Taxa Letalidade</b>
2010	<b>90</b>	<b>0</b>	<b>0,0 %</b>
2011	<b>53</b>	<b>5</b>	<b>9,43 %</b>
2012	<b>88</b>	<b>4</b>	<b>4,5 %</b>

\* Dados consolidados de set. a dez. de 2010 - 2012



# Leptospirose

Casos Confirmados



1º Quadrimestre 2010 a 2013

	<b>Casos</b>	<b>Óbitos</b>	<b>Taxa Letalidade</b>
2010	<b>103</b>	<b>0</b>	<b>1,94 %</b>
2011	<b>187</b>	<b>10</b>	<b>5,34 %</b>
2012	<b>113</b>	<b>7</b>	<b>6,1 %</b>
2013	<b>258</b>	<b>3</b>	<b>1,2%</b>

\* Dados consolidados de jan. a abr. de 2010 - 2013

# Ações de Saúde





# Auditoria

# Auditoria em Saúde

Jan. a Ago. 2012



Auditoria

87

Visita Técnica

24

Nota Técnica

3

**Total**

**114**

# Internações UTIN/UTI e Enfermaria

Jan. a Ago. 2012



## Rede Particular

UTIN

**5.981**

UTI

**9.318**

Enfermaria

**26.683**

**3.845** Pacientes

**41.928**

Dados auditados e liquidados



# Melhoria da Gestão

# Servidores



Estatutários	<b>5.846</b>
Contratados	<b>3.513</b>
Cooperativados	<b>675</b>
Comissionados	<b>435</b>
Estagiários	<b>188</b>
Residentes	<b>38</b>
Celetistas	<b>13</b>
<b>Total</b>	<b>10.708</b>

# Servidores



## Nomeados em 2012

**45 Médicos** - Concurso de 2008

**16 Médicos** - Concurso de 2010

**34 Especialistas** em Gestão, Regulação e Vigilância em Saúde - Concurso de 2010

**2.121** vagas abertas de diversos cargos para o próximo concurso, que já está sendo realizado



# Qualificação Profissional



	2012	2013
<b>Agentes Comunitários de Saúde</b>		
Formados	<b>830</b>	Em Curso
		<b>450</b>
<b>Docentes</b>		
Formados	<b>106</b>	Formados
		<b>51</b>

# Qualificação Profissional



	<b>2013</b>
Estágio curricular obrigatório	<b>2.091</b>
Estágio remunerado	<b>210</b>
Parceria ESESP - Desenvolvimento Gerencial, Tecnologias Administrativas e Treinamentos	<b>2012</b>
	<b>797</b>
	<b>2013</b> 1º quadrim.
	<b>132</b>

# Telessaúde ES



- Apoio às equipes de saúde da família
- Oferece segunda opinião e educação continuada à distância
- Adesão - 50 municípios
- Implantado - 41 municípios
- Parcerias - SESA, IFES, UFES, MS



telessaúde ES

# Conselho Estadual de Saúde CES/ES



## Reuniões ordinárias/extraordinárias

2004	2005	2006	2007	2008	2009	2010	2011	2012	Abril. 2013
<b>16</b>	<b>15</b>	<b>13</b>	<b>10</b>	<b>16</b>	<b>13</b>	<b>12</b>	<b>15</b>	<b>16</b>	<b>03</b>

## Resoluções

2004	2005	2006	2007	2008	2009	2010	2011	2012	Abril. 2013
<b>181</b>	<b>63</b>	<b>40</b>	<b>42</b>	<b>47</b>	<b>56</b>	<b>59</b>	<b>46</b>	<b>55</b>	<b>03</b>

# Conselho Estadual de Saúde

**CES/ES** 1º Quadrimestre de 2013



**Reuniões da Mesa Diretora**

**3**

**Reuniões da Coordenação Estadual  
de Plenárias de Conselhos de Saúde**

**2**

# Conselho Estadual de Saúde CES/ES



# Conselho Estadual de Saúde CES/ES





# Ouvidoria

**27 3636-8323**

[ouvidoriasus@saude.es.gov.br](mailto:ouvidoriasus@saude.es.gov.br)



# Controle Social e Gestão Participativa



## Implantação da Ouvidoria do SUS

Atendimentos

**2012**

jan. a ago.

**426**

set. a dez.

**445**

Total

**871**

**2013**

jan. a abr.

**804**



# OBRIGADO!

tadeumarino@saude.es.gov.br

SECRETARIA  
DA SAÚDE



GOVERNO DO  
**ESPIRITO  
SANTO**

CRESCER É COM A GENTE