



SECRETARIA DE ESTADO DA SAÚDE  
HOSPITAL E MATERNIDADE SILVIO AMIDOS

ESCALA DOS SERVIDORES

SETOR: CLINICA PRONTO SOCORRO

MÊS: NOVEMBRO

ANO: 2023

NOME COMPLETO	CARGO	CONSELHO	VINCULO	CARGA HORARIA	HORARIO	1	2	3	4	5	6	7	8	9	10	11	12	13	14	15	16	17	18	19	20	21	22	23	24	25	26	27	28	29
Daniela Vazquez Francisco	Tec Enf		EF	4h11	07 as 16h	D	H	D	S	D	D	D	D	D	D	S	D	D	D	D	H	D	D	D	D	D	D	D	S	D	D	D	D	D

Legenda:

- D = DIARISTA
- M = MANEJA
- T = TAVDE
- PE = PLANTÃO DIURNO
- PN = PLANTÃO NOTURNO
- DN = PLANTÃO DIA E NOITE
- FE = FOLGA DO MÊS
- AL = ABRONTE
- AM = ATESTADO MÉDICO
- LP = LICENÇA PRESENTE
- F = FÉRIAS
- COM = COMISSIONADO
- EF = EFETIVO
- DT = DESJORNADA TEMPORÁRIA
- S = SABADO
- D = DOMINGO
- FE = FERIADO

Dir. *Carla de Sp...*  
SABIAN SANTOS DE SOUZA  
GERENTE DE ENFERMAGEM HMMSA



ESCALA DOS SERVIDORES

SETOR: AUX. ENFERMAGEM UNID. INTERNAÇÃO

MÊS: NOVEMBRO

ANO: 2023

NOME COMPLETO	CARGO	CONSELHO	VINCULO	CARGA HORÁRIA	DIÁRIAS																																						
					HORÁRIO	1	2	3	4	5	6	7	8	9	10	11	12	13	14	15	16	17	18	19	20	21	22	23	24	25	26	27	28	29	30								
ALBERTINA LOPES	AUX ENF		EF	40 H	07 às 19	PD																																					
ADRIANA MARIA SQUEJIRA GUIMARAES	AUX ENF	457 970	EF	40 H	07 às 19	PD																																					

Legenda:

- D = DIARISTA
- M = MANHÃ
- T = TARDE
- PD = PLANTÃO DIURNO
- PN = PLANTÃO NOTURNO
- DN = PLANTÃO DIA E NOITE
- PE = PLANTÃO EXTRA
- FO = FOLGA DO MÊS
- AL = ABONO LEI
- AM = ATESTADO MÉDICO
- LP = LICENÇA PRÊMIO
- F = FÉRIAS
- COM = COMISSIONADO
- EF = EFETIVO
- DT = DESIGNAÇÃO TEMPORÁRIA
- S = SABADO
- D = DOMINGO
- FE = FERIADO

SABLI SANTOS DE SOUZA  
CORBEN ES.608.477  
GERENTE DE ENFERMAGEM HMMSA



SECRETARIA DE ESTADO DA SAÚDE  
HOSPITAL E MATERNIDADE SILVIO AVIDOS

ESCALA DOS SERVIDORES

SETOR: SCIH

MES: NOVENBRO

ANO: 2023

NOME COMPLETO	CARGO	CONSELHO	VINCULO	CARGA HORARIA	HORARIO	1	2	3	4	5	6	7	8	9	10	11	12	13	14	15	16	17	18	19	20	21	22	23	24	25	26	27	28	29	30
Jardel Mariano Martins da Silva	ENF	515.322	DT	40 H	07 AS 16	D	FE	D	S	D	D	D	D	D	D	S	D	D	FE	FE	D	D	S	D	D	D	D	D	D	S	D	D	D	D	D
Bruna Prando Boone Dardato	ENF	301.136	DT	40 H	07 AS 16	D	FE	D	S	D	D	D	D	D	D	S	D	D	FE	FE	D	D	S	D	D	D	D	D	D	S	D	D	D	D	D
Flávia Souza	TEC ENF	849.807	DT	40 H	07 AS 16	D	FE	D	S	D	D	D	D	D	D	S	D	D	FE	FE	D	D	S	D	D	D	D	D	D	S	D	D	D	D	D

Legenda:  
 D = DIARISTA  
 M = MANHA  
 T = TARDE  
 PD = PLANTÃO DIURNO  
 PN = PLANTÃO NOTURNO  
 DN = PLANTÃO DIA E NOITE  
 PE = PLANTÃO EXTRA  
 CD = COMPLEMENTAÇÃO DIURNA  
 AL = ABONO LEI  
 AM = ATESTADO MÉDICO  
 LP = LICENÇA PRÊMIO  
 F = FÉRIAS  
 COM = COMISSIONADO  
 EF = EFETIVO  
 DT = DESIGNAÇÃO TEMPORÁRIA  
 S = SÁBADO  
 D = DOMINGO  
 FE = FERIADO

*Carla*  
 CARLA SANTOS DE SOUZA  
 GERENTE DE ENFERMAGEM HN/SA  
 COREN 608427



HOSPITAL E MATERNIDADE SILVIO AVIDOS

ESCALA DOS SERVIDORES

SETOR: CENTRO CIRURGICO

MÊS: NOVENBRRO

ANO: 2023

Padrão: REG INQSP-020  
Doc. Ref.: INQUID  
Elaborado: 02/09/2022  
Revisado: 16/08/2023  
Nº de revisão: 01

NOBRE COMPLETO	CARGO	CONSELHO	VINCULO	CARGA HORARIA	HORARIO	1	2	3	4	5	6	7	8	9	10	11	12	13	14	15	16	17	18	19	20	21	22	23	24	25	26	27	28	29	30	
NAVARRA COUTINHO	ENF	263.770	EF	40 H	08 as 17	D	FE	D	S	D	D	D	D	D	D	S	D	D	D	FE	D	D	S	D	D	D	D	D	D	D	D	D	D	D	D	
MARALLEPOLODINO STINGHEL	ENF	656.016	DT	40H	07 AS 16	D	FE	D	S	D	D	D	D	D	D	S	D	D	D	FE	D	D	S	D	D	D	D	D	D	D	D	D	D	D	D	D

Legenda:

D = DIARISTA  
M = MANHÃ  
T = TARDE

PP = PLANTÃO DIURNO  
PN = PLANTÃO NOTURNO  
DN = PLANTÃO DIA E NOITE

PE = PLANTÃO EXTRA  
CD = COMPLEMENTAÇÃO DIURNA  
AL = ABONO LEI

AM = ATESTADO MÉDICO  
LP = LICENÇA PREMIO  
F = FÉRIAS

COM = COMISSIONADO  
EF = EFETIVO  
DT = DESIGNAÇÃO TEMPORÁRIA

S = SABADO  
D = DOMINGO  
FE = FÉRIADO

*Caroline*  
SACULISANTOS DE SOUZA  
GERENTE DE ENFERMAGEM HMMSA  
COREN 608427

ESCALA DOS SERVIDORES

SETOR: APOIO PRONTO SOCORRO

MÊS: NOVENBRO

ANO: 2023

NOME COMPLETO	CARGO	CONSELHO	VINCULO	CARGA HORARIA	HORARIO	1	2	3	4	5	6	7	8	9	10	11	12	13	14	15	16	17	18	19	20	21	22	23	24	25	26	27	28	29	30			
ANDRE CRAVO	TEC. ENF	898.951	DT	40H	7 as 19		PD		PD		PD		PD		PD		FO		PD		PD		PD		PD		PD		PD		PD		PD		PD		PD	
SANDRO BARBOSA	TEC. ENF	465.786	DT	40H	7 as 19	PD		PD		PD		PD		PD		PD		PD		PD		PD		PD		PD		PD		PD		PD		PD		PD		PD
STEFANY CRISTINA DOS SANTOS	TEC. ENF		DT	40H	19 AS 7	PN		PN		PN		PN		PN		FO		PN		PN		FO		PN		PN		PN		PN		PN		PN		PN		PN
JACKSON RALANDER DOS SANTOS	TEC. ENF		DT	40H	19 AS 7	PN		PN		PN		PN		PN		FO		PN		PN		FO		PN		PN		PN		PN		PN		PN		PN		PN

Legenda:  
 D = DIARISTA PD = PLANTÃO DIURNO PE = PLANTÃO EXTRA  
 M = MANHÃ PN = PLANTÃO NOTURNO FO = FOLGA DO MÊS  
 T = TARDE DN = PLANTÃO DIA E NOITE AL = ABONO LEI F = FÉRIAS  
 AM = ATESTADO MÉDICO LP = LICENÇA PRÊMIO EF = EFETIVO  
 COM = COMISSIONADO DT = DESIGNAÇÃO TEMPORÁRIA D = DOMINGO  
 S = SÁBADO FE = FERIADO

*Sandra*  
 SANDRA SANTOS DE SOUZA  
 CORFV ES 608.427  
 GERENTE DE ENFERMAGEM HMISA



SECRETARIA DE ESTADO DA SAÚDE  
HOSPITAL E MATERNIDADE SILVIO AVIADOS

ESCALA DOS SERVIDORES: SETOR: CLASSIFICAÇÃO DE RISCO MÊS: NOVEMBRO ANO: 2023

NOME COMPLETO	CARGO	CONSELHO	VÍNCULO	CARGA HORÁRIA	HORÁRIO	1	2	3	4	5	6	7	8	9	10	11	12	13	14	15	16	17	18	19	20	21	22	23	24	25	26	27	28	29	30			
LARISSA CARNEIRO BARBOSA	ENFERMEIRA	898.951	DT	40H	7 as 19		FO		PD		PD		PD		PD		PD		PD		PD		PD		PD		PD		PD		PD		PD		PD		PD	
JEFFERSON DE ALMEIDA CHAGAS	ENFERMEIRO	598.295	DT	40 H	7 as 19	PD		PD		FO		PD		PD		PD		PD		PD		PD		PD		PD		PD		PD		PD		PD		PD		PD
MONIELE DUTRA DOS SANTOS	ENFERMEIRA	479.698	DT	40H	19 as 7		PN		PN		PN		PN		PN		FO		PN		PN		PN		PN		PN		PN		FO		PN		PN		PN	
GABRIELA UHLIG NITZ	ENFERMEIRO	434.806	DT	40 H	19 as 7	PN		PN		PN		PN		PN		PN		PN		PN		PN		PN		PN		PN		PN		PN		PN		PN		PN

Legenda:  
**D** = DIARISTA  
**M** = MANEIRA  
**T** = TARDE  
**PD** = PLANTÃO DIURNO  
**PN** = PLANTÃO NOTURNO  
**PN** = PLANTÃO DIA E NOITE  
**PE** = PLANTÃO EXTRA  
**FO** = FOLGA DO MÊS  
**AL** = ABONO LEI  
**AM** = ATESTADO MÉDICO  
**LP** = LICENÇA PREMIO  
**F** = FÉRIAS  
**COM** = COMMISSIONADO  
**EF** = EFETIVO  
**DT** = DESIGNAÇÃO TEMPORÁRIA  
**S** = SÁBADO  
**D** = DOMINGO  
**FE** = FERIADO

*Coren*  
 YAKAH SANTOS DE SOUZA  
 COREN ES 698.427  
 GERENTE DE ENFERMAGEM IMNSA



SECRETARIA DE ESTADO DA SAÚDE

HOSPITAL E MATERNIDADE SILVIO AVIDOS

FISCAL DOS SERVIÇOS

SETOR: PRONTO SOCORRO ORTOPÉDICO

MES: NOVENBRRO

ANO: 2023

NOME COMPLETO	CARGO	CONSELHO	VINCULO	CARGA HORARIA	HORARIO	1	2	3	4	5	6	7	8	9	10	11	12	13	14	15	16	17	18	19	20	21	22	23	24	25	26	27	28	29	30
Melaine Carvalho Rangel Rodriguez	ENF	554.806	DT	40H	07 as 16	D	F	D	S	D	D	D	D	D	S	D	D	D	F	D	D	S	D	D	D	D	D	F	S	D	F	D	D	D	D

PD = PLANTÃO DIURNO  
PN = PLANTÃO NOTURNO  
DN = PLANTÃO DIA E NOITE

PE = PLANTÃO EXTRA  
FO = FOLGA DO MES  
AL = ABONO LEI

AM = ATESTADO MÉDICO  
LP = LICENÇA PRÊMIO  
F = FERIAS

COM = COMMISSIONADO  
EF = EFETIVO  
DT = DESIGNAÇÃO TEMPORÁRIA

S = SÁBADO  
D = DOMINGO  
FE = FERIADO

*Suzanne*  
SUSAN SANTOS DE SOUZA  
GERENTE DE ENFERMAGEM HMSSA  
COREN 608427

























ESCALA DE SERVIDORES

COBERTURA DE FOLGAS

MES: NOVEMBRO

ANO: 2023

NOME	UNIDADE	FUNÇÃO	PROFISSÃO	SUB	1	2	3	4	5	6	7	8	9	10	11	12	13	14	15	16	17	18	19	20	21	22	23	24	25	26	27	28	29	30	
GILBERTO AVAIDE LOPES	DI	ENFERMEIRO	40H	EXLIS	N	N	N	N	N	N	N	N	N	N	N	N	N	N	N	N	N	N	N	N	N	N	N	N	N	N	N	N	N	N	
HELENA MARQUARDT	DI	ENFERMEIRA	40H	EMERG	N	N	N	N	N	N	N	N	N	N	N	N	N	N	N	N	N	N	N	N	N	N	N	N	N	N	N	N	N	N	
10 N - UTIA				ACR	D	D	D	D	D	D	D	D	D	D	D	D	D	D	D	D	D	D	D	D	D	D	D	D	D	D	D	D	D	D	
FABÍOLA HOMER	DT	ENFERMEIRA	40H	CM	N	N	N	N	N	N	N	N	N	N	N	N	N	N	N	N	N	N	N	N	N	N	N	N	N	N	N	N	N	N	
CIRENE APARECIDA	PT	ESPIRITARIA	40H	ESERG	D	D	D	D	D	D	D	D	D	D	D	D	D	D	D	D	D	D	D	D	D	D	D	D	D	D	D	D	D	D	D
FLAIGO CROSCOP	DI	ENFERMEIRO	40H	EMERG	N	N	N	N	N	N	N	N	N	N	N	N	N	N	N	N	N	N	N	N	N	N	N	N	N	N	N	N	N	N	N
06 DE 10 N - UTIC				UTIC	N	N	N	N	N	N	N	N	N	N	N	N	N	N	N	N	N	N	N	N	N	N	N	N	N	N	N	N	N	N	N

Legenda:

D = DIARISTA PD = PLANTÃO DIURNO PE = PLANTÃO EXTRA AM = ATESTADO MÉDICO COM = COMISSIONADO S = SÁBADO  
 M = MANHÃ PN = PLANTÃO NOTURNO CD = COMPLEMENTAÇÃO DIURNA LP = LICENÇA PRÊMIO EF = EFETIVO D = DOMINGO  
 T = TARDE DN = PLANTÃO DIA E NOITE AI = ABONO LEI F = FÉRIAS DT = DESIGNAÇÃO TEMPORÁRIA FE = FERIADO

KAVAN SANTOS DE SOUZA  
 COREN ES 608.427  
 GERENTE DE ENFERMAGEM HMISA

SECRETARIA DE ESTADO DA SAÚDE  
HOSPITAL E MATERNIDADE SILVIO AVÍDOS

ESCALA DOS SERVIDORES

SETOR: FLUXISTA PRONTO SOCORRO


MÊS: NOVENBRRO

ANO: 2023

NOME COMPLETO	CARGO	CONSELHO	VINCULO	CARGA HORARIA	HORARIO	1	2	3	4	5	6	7	8	9	10	11	12	13	14	15	16	17	18	19	20	21	22	23	24	25	26	27	28	29	
Thayna Messias Angelica Nascimento das Neves	TEC ENF TEC ENF		DT DT	40 H 40 H	07 as 19 07 as 19	PD	PD	PD	PD	PD	FO	PD	PD	PD	PD	PD	PD	PD	PD	PD	PD	PD	PD	PD	PD	PD	PD	PD	PD	PD	PD	PD	PD	PD	PD

DIARIAS

Legenda:  
 D = DIARISTA  
 M = MANHÃ  
 T = TARDE  
 PD = PLANTÃO DIURNO  
 PN = PLANTÃO NOTURNO  
 DN = PLANTÃO DIA E NOITE  
 PE = PLANTÃO EXTRA  
 FO = FOLGA DO MÊS  
 AL = ABONO LEI  
 AM = ATESTADO MÉDICO  
 LP = LICENÇA PRÊMIO  
 F = FÉRIAS  
 COM = COMMISSIONADO  
 EF = EFETIVO  
 DT = DESIGNAÇÃO TEMPORÁRIA  
 S = SÁBADO  
 D = DOMINGO  
 FE = FERIADO

  
 SARAH SANTOS DE SOUZA  
 COREN ES 608.427  
 GERENTE DE ENFERMAGEM HMMSA




NOME COMPLETO	CARGO	CONSELHO	VÍNCULO	CARGA HORÁRIA	HORÁRIO	1	2	3	4	5	6	7	8	9	10	11	12	13	14	15	16	17	18	19	20	21	22	23	24	25	26	27	28	29	30			
ELZENIR	MAQUEIRO	**	DT	40h	07 AS 19		PD		PD		PD		PD		PD		FO		PD		PD		FO		PD		PD		PD		PD		PD		PD			
LUIZ HENRIQUE S. DA CONCEIÇÃO	MAQUEIRO	**	DT	40h	07 AS 19	PD		PD		PD		PD		PD		PD		PD		PD		PD		PD		PD		PD		PD		PD		PD		PD		
EDIAN GONÇALVES	MAQUEIRO	**	DT	40h	19h as 7h		FO		PN		PN		PN		PN		PN		PN		PN		PN		PN		PN		PN		PN		PN		PN		PN	
ANTONIO ELIAS M FERREIRA	MAQUEIRO	**	DT	40h	19 as 07h	PN		PN		FO		PN		PN		PN		FO		PN		PN		PN		PN		PN		PN		PN		PN		PN		

PLANTÃO DIURNO

PLANTÃO NOTURNO

- Legenda:
- D = DIARISTA
  - M = MANHÃ
  - T = TARDE
  - PD = PLANTÃO DIURNO
  - PN = PLANTÃO NOTURNO
  - DN = PLANTÃO DIA E NOITE
  - PE = PLANTÃO EXTRA
  - FO = FOLGA DO MÊS
  - AL = ABONO LEI
  - AM = ATESTADO MÉDICO
  - LP = LICENÇA PRÊMIO
  - F = FÉRIAS
  - COM = COMISSIONADO
  - EF = EFETIVO
  - DT = DESIGNAÇÃO TEMPORÁRIA
  - S = SABADO
  - D = DOMINGO
  - FE = FERADO

  
SARAH SANTOS DE SOUZA  
COREN 608427  
GERENTE DE ENFERMAGEM HMISA

SECRETARIA DE ESTADO DA SAÚDE

HOSPITAL E MATERNIDADE SILVIO AVIDOS

ESCALA DOS SERVIDORES

SETOR: UNIDADE DE DECISÃO MÉDICA

MES: NOVENBERO

ANO: 2023


NOME COMPLETO	CARGO	CONSELHO	VINCULO	CARGA HORÁRIA	HORÁRIO	1	2	3	4	5	6	7	8	9	10	11	12	13	14	15	16	17	18	19	20	21	22	23	24	25	26	27	28	29	30			
Janaína Scheller	ENF	497.859	DT	40h	07h as 19h	PD		PD		PD		PD		PD		FO		PD		PD		PD		PD		PD		PD		PD		PD		PD		PD		PD
Alessandra de Almeida Lago Casagrande	ENF	168.228	DT	40h	07h as 19h	PD		PD		PD		PD		PD		PD		PD		PD		PD		PD		PD		PD		PD		PD		PD		PD		PD
Rafaelle Ghinessa do Nascimento	ENF	374.456	DT	40h	19h as 07h	PN		PN		PN		PN		PN		PN		PN		PN		PN		PN		PN		PN		PN		PN		PN		PN		PN
Yvelton Freire Coelho	ENF	183.176	DT	40h	19h as 07h	PN		PN		PN		PN		PN		PN		PN		PN		PN		PN		PN		PN		PN		PN		PN		PN		PN

PLANTÃO DIURNO

PLANTÃO NOTURNO

- D = DIARISTA
- M = MANHÃ
- T = TARDE
- PD = PLANTÃO DIURNO
- PN = PLANTÃO NOTURNO
- DN = PLANTÃO DIA E NOITE
- FO = FOLGA
- PE = PLANTÃO EXTRA
- CD = COMPLEMENTAÇÃO DIURNA
- AL = ABONO LEI
- AM = ATESTADO MÉDICO
- LP = LICENÇA PRÊMIO
- F = FÉRIAS
- COM = COMMISSIONADO
- EF = EFETIVO
- DT = DESIGNAÇÃO TEMPORÁRIA
- S = SÁBADO
- D = DOMINGO
- FE = FERIADO

SARAÍL SANTOS DE SOUZA  
COREN ES 608.427  
GERENTE DE ENFERMAGEM HMISA





NOME COMPLETO	CARGO	CONSELHO	VINCULO	CARGA HORÁRIA	HORÁRIO	PLANTÃO DIURNO																															
						1	2	3	4	5	6	7	8	9	10	11	12	13	14	15	16	17	18	19	20	21	22	23	24	25	26	27	28	29	30		
Rubia Suely Sampaio Buleriani	ENFERMEIRO	323.148	DI	40h	07h as 19h	PD	PD	PD	PD	PD	PD	PD	PD	PD	PD	PD	PD	PD	PD	PD	PD	PD	PD	PD	PD	PD	PD	PD	PD	PD	PD	PD	PD	PD	PD	PD	
Izabel Seneno Alaide	ENFERMEIRO	411.804	DI	40h	07h as 19h	PD	PD	PD	PD	PD	PD	PD	PD	PD	PD	PD	PD	PD	PD	PD	PD	PD	PD	PD	PD	PD	PD	PD	PD	PD	PD	PD	PD	PD	PD	PD	PD
Tarcis Jafey Parolino Claus	ENFERMEIRO	233.888	DI	40h	07h as 19h	PN	PN	PN	PN	PN	PN	PN	PN	PN	PN	PN	PN	PN	PN	PN	PN	PN	PN	PN	PN	PN	PN	PN	PN	PN	PN	PN	PN	PN	PN	PN	PN
Douglas Birda daSilveira	ENFERMEIRO	567.997	DI	40h	07h as 19h	PN	PN	PN	PN	PN	PN	PN	PN	PN	PN	PN	PN	PN	PN	PN	PN	PN	PN	PN	PN	PN	PN	PN	PN	PN	PN	PN	PN	PN	PN	PN	PN


Legenda:

D = DIARISTA      PD = PLANTÃO DIURNO      AM = ATESTADO MÉDICO      S = SABADO

M = MANHÃ      PN = PLANTÃO NOTURNO      LP = LICENÇA PRÊMIO      D = DOMINGO

T = TARDE      DN = PLANTÃO DIA E NOITE      F = FERIAS      DT = DESIGNAÇÃO TEMPORÁRIA      FE = FERIADO

FO = FOLGA

  
SARAH SANTOS DE SOUZA  
COREN ES 608.427  
GERENTE DE ENFERMAGEM HMSA



SECRETARIA DE ESTADO DA SAÚDE

HOSPITAL E MATERNIDADE SILVIO AVIDOS

ESCALA DOS SERVIDORES

SETOR: EMERGÊNCIA

MES: NOVENBRO

ANO: 2023

NOME COMPLETO	CARGO	CONSELHIO	VINCULO	CARGA HORARIA	HORARIO	1	2	3	4	5	6	7	8	9	10	11	12	13	14	15	16	17	18	19	20	21	22	23	24	25	26	27	28	29	30		
Silvana Natali	ENF	500.141	DT	40h	07h as 19h																																
Gabriela Aurch Avabene	ENF	220.518	DT	40h	07h as 19h	PD	PD	PD	PD	FO	PD	PD	PD	PD	PD	PD	PD	PD	PD	PD	PD	PD	PD	PD	PD	PD	PD	PD	PD	PD	PD	PD	PD	PD	PD	PD	
Marília Bravin	ENF	138.165	DT	40h	19h as 07h																																
Fernanda Carolete Dalbagna	ENF	225.975	DT	40h	19h as 07h	PN	PN	PN	PN	PN	PN	PN	PN	PN	PN	PN	PN	PN	PN	PN	PN	PN	PN	PN	PN	PN	PN	PN	PN	PN	PN	PN	PN	PN	PN	PN	

Legenda:

D = DIARISTA  
M = MANHÃ  
T = TARDE

PD = PLANTÃO DIURNO  
PN = PLANTÃO NOTURNO  
DN = PLANTÃO DIA E NOITE  
FO = FOLGA

PE = PLANTÃO EXTRA  
CD = COMPLEMENTAÇÃO DIURNA  
AL = ABONO LEI

AMI = ATESTADO MÉDICO  
LP = LICENÇA PRÊMIO  
F = FÉRIAS

COM = COMMISSIONADO  
EF = EFETIVO  
DT = DESIGNAÇÃO TEMPORÁRIA

S = SABADO  
D = DOMINGO  
FE = FERIADO

*Samant Santos de Souza*  
SAMANT SANTOS DE SOUZA  
COREN ES 608.427  
GERENTE DE ENFERMAGEM HM/SA



Padrão: REG-NGSP-020  
 Doc. Ref.: MQLD  
 Elaborado: 02/09/2022  
 Revisado: 16/08/2023  
 Nº de revisão: 01

**SECRETARIA DE ESTADO DA SAÚDE**  
**HOSPITAL E MATERNIDADE SILVIO AVIDOS**

ESCALA DOS SERVIDORES

SETOR: EMERGÊNCIA

MES: NOVEMBRO

ANO: 2023

NOME COMPLETO	CARGO	CONSELHIO	VINCULO	CARGA HORARIA	HORARIO	PLANTÃO DIURNO																																		
						1	2	3	4	5	6	7	8	9	10	11	12	13	14	15	16	17	18	19	20	21	22	23	24	25	26	27	28	29	30					
Braulina Kitzke	TEC ENF	1.906.542	DT	40h	07h as 18h																																			
Edna Schmidt Strutz	TEC ENF	849.170	DT	40h	07h as 18h	PD						FO																												
Andra Rodrigues Gevesgi Pinheiro	TEC ENF	208.928	DT	40h	07h as 18h	PD						PD																												
Alanete de Jesus Braga	TEC ENF	1.340.454	DT	40h	07h as 18h		PD						PD																											
Jocelia Januário de Paula	TEC ENF	793.931	DT	40h	07h as 18h	PD						FO																												
Ileanida Barros Pinheiro	TEC ENF	593.071	DT	40h	07h as 18h	PD						PD																												
Antonio Germano Fildário	TEC ENF	1.338.091	DT	40h	07h as 18h	PD						FO																												
Ronilda Mariana Basiel	TEC ENF	279.299	DT	40h	07h as 18h							PD																												
Livalucia Serra	TEC ENF	367.266	DT	40h	10h as 07h							PN																												
Claudia Maraca da Silva Araujo	TEC ENF	279.814	DT	40h	10h as 07h							PN																												
Andrea Cecília Schmidt da Silva	TEC ENF	712.511	DT	40h	10h as 07h							PN																												
Anizomara Xavier	TEC ENF	949.080	DT	40h	10h as 07h							FO																												
Rosiane Cassin Tononi da Costa	TEC ENF	388.346	DT	40h	15h as 07h	PN						PN																												
Maílane Martins da Correção	TEC ENF	778.307	DT	40h	15h as 07h	PN						PN																												
Antônia Anaete Alercar Costa	TEC ENF	1.317.954	DT	40h	15h as 07h	PN						PN																												
Charles Silva de Oliveira	TEC ENF	853.261	DT	40h	19h as 07h	PN						FO																												

PLANTÃO NOTURNO

D = DIARISTA  
 M = MANHÃ  
 T = TARDE  
 PD = PLANTÃO DIURNO  
 PN = PLANTÃO NOTURNO  
 DN = PLANTÃO DIA E NOITE  
 FO = FOLGA  
 PE = PLANTÃO EXTRA  
 CD = COMPLEMENTAÇÃO DIURNA  
 AL = ABONO LEI  
 AM = ATESTADO MÉDICO  
 LP = LICENÇA PRÊMIO  
 F = FÉRIAS  
 COM = COMISSIONADO  
 EF = EFETIVO  
 DT = DESIGNAÇÃO TEMPORÁRIA  
 S = SÁBADO  
 D = DOMINGO  
 FE = FERIADO

**SABINA SANTOS DE SOUZA**  
 COREN ES 608.477  
 GERENTE DE ENFERMAGEM HMUSA



ESCALA DOS SERVIDORES

SECTOR: UNIDADE DE DECISÃO MÉDICA UDM

MES: NOVENBRIO

ANO: 2023

NOME COMPLETO	CARGO	CONSELHO	VINCULO	CARGA HORARIA	HORARIO	1	2	3	4	5	6	7	8	9	10	11	12	13	14	15	16	17	18	19	20	21	22	23	24	25	26	27	28	29	30			
<b>PLANTÃO DIURNO</b>																																						
Lucilene Casoli Galz	TEC ENF	905,641	DT	40h	07h as 19h	FO		PD		PD		PD		PD		PD		PD		PD		PD		PD		PD		PD		PD		PD		PD		PD		
Christian Sant'Ana Cyrillo da Silva	TEC ENF	905,641	DT	40h	07h as 19h	PD		PD		PD		PD		PD		PD		PD		PD		PD		PD		PD		PD		PD		PD		PD		PD		
Lurilaine Oliveira de Souza	TEC ENF	755,535	DT	40h	07h as 19h	PD		PD		PD		PD		PD		PD		PD		PD		PD		PD		PD		PD		PD		PD		PD		PD		
Lucas Fernandes da Oliveira	TEC ENF	755,535	DT	40h	07h as 19h	PD		PD		PD		PD		PD		PD		PD		PD		PD		PD		PD		PD		PD		PD		PD		PD		
Camille Luppi	TEC ENF	838,245	DT	40h	07h as 19h	PD		PD		PD		PD		PD		PD		PD		PD		PD		PD		PD		PD		PD		PD		PD		PD		
Salmia Costa Gonçalves	TEC ENF	1.329,143	DT	40h	07h as 19h	PD		PD		PD		PD		PD		PD		PD		PD		PD		PD		PD		PD		PD		PD		PD		PD		
<b>PLANTÃO NOTURNO</b>																																						
Fabírcia Caltá Torres	TEC ENF	741,269	DI	40h	19h as 07h		PN		PN		PN		PN		PN		PN		PN		PN		PN		PN		PN		PN		PN		PN		PN		PN	
Heuzza Klara Nascimento	TEC ENF	555,620	ET	40h	19h as 07h		PN		PN		PN		PN		PN		PN		PN		PN		PN		PN		PN		PN		PN		PN		PN		PN	
Lurilaine Oliveira de Azevedo	TEC ENF	800,343	DT	40h	19h as 07h		PN		PN		PN		PN		PN		PN		PN		PN		PN		PN		PN		PN		PN		PN		PN		PN	
Schulney Da Penha Vago	TEC ENF		DI	40h	19h as 07h		PN		PN		PN		PN		PN		PN		PN		PN		PN		PN		PN		PN		PN		PN		PN		PN	
Vanilla Maciel	TEC ENF	78,235	DT	40h	19h as 07h		PN		PN		PN		PN		PN		PN		PN		PN		PN		PN		PN		PN		PN		PN		PN		PN	
Fabírcia Favoreto Eriz	TEC ENF		DT	40h	19h as 07h		PN		PN		PN		PN		PN		PN		PN		PN		PN		PN		PN		PN		PN		PN		PN		PN	

**Legenda:**  
 D = DIURNO  
 M = MANHÃ  
 T = TARDE  
 PD = PLANTÃO DIURNO  
 PN = PLANTÃO NOTURNO  
 DN = PLANTÃO DIA E NOITE  
 FO = FOLGA  
 PE = PLANTÃO EXTRA  
 CD = COMPLEMENTAÇÃO DIURNA  
 AL = ABONO LEI  
 AM = ATESADO MÉDICO  
 LP = LICENÇA PRÊMIO  
 F = FÉRIAS  
 COM = COMISSONADO  
 EF = EFETIVO  
 DT = DESIGNAÇÃO TEMPORÁRIA  
 S = SABADO  
 D = DOMINGO  
 FE = FERVADO

*Sarah Santos de Souza*  
 SARAH SANTOS DE SOUZA  
 COREN ES 608.427  
 GERENTE DE ENFERMAGEM HMASA



ESCALA DOS SERVIDORES

SETOR: UNIDADE DE CURTA PERMANÊNCIA UCP

MÊS: NOVENBRIO


ANO: 2023

NOME COMPLETO	CARGO	CONSELHO	VINCULO	CARGA HORÁRIA	HORÁRIO	PLANTÃO DIURNO																																								
						1	2	3	4	5	6	7	8	9	10	11	12	13	14	15	16	17	18	19	20	21	22	23	24	25	26	27	28	29	30											
Daniele Guimaraes Brito	TEC ENF	1.396.314	DT	40h	07h as 19h																																									
Saleuf Roza	TEC ENF	1.429.640	DT	40h	07h as 19h																																									
Melchire Lino de Oliveira	TEC ENF	1.305.881	DT	40h	07h as 19h																																									
Paulo Dias Ferreira	TEC ENF	924.802	DT	40h	07h as 19h																																									
Cleidiana Miera da Silva Ferreira	TEC ENF		DT	40h	07h as 19h																																									
Ozama Sabane Bertoldo	TEC ENF	354.953	DT	40h	07h as 19h																																									
Juliana Amaral Moreira Bianchi	TEC ENF	591.202	DT	40h	07h as 19h																																									
J. Abria de Scopel	TEC ENF	445.385	EF	40h	19h as 07h																																									
Elizabeth Aparecida Klotzscheller	TEC ENF	253.227	EF	40h	19h as 07h																																									
Kelaine Maria Fleckler	TEC ENF	649.626	DT	40h	19h as 07h																																									
Silviana Ferreira Batista	TEC ENF	686.218	DT	40h	19h as 07h																																									
Catalina Severina Perola	TEC ENF	649.629	DT	40h	19h as 07h																																									
Elisangela Viana Lenke	TEC ENF		DT	40h	19h as 07h																																									

PLANTÃO NOTURNO

LICENÇA MATERNIDADE

D = DIARISTA  
 M = MANHÃ  
 T = TARDE  
 PD = PLANTÃO DIURNO  
 PN = PLANTÃO NOTURNO  
 DN = PLANTÃO DIA E NOITE  
 FO = FOLGA  
 PE = PLANTÃO EXTRA  
 CD = COMPLEMENTAÇÃO DIURNA  
 AL = ABONO LEI  
 AM = ATESTADO MÉDICO  
 LP = LICENÇA PRÊMIO  
 F = FÉRIAS  
 COM = COMISSIONADO  
 EF = EFETIVO  
 DT = DESIGNAÇÃO TEMPORÁRIA  
 S = SÁBADO  
 D = DOMINGO  
 FE = FERIADO



SARAH SANTOS DE SOUZA  
COREN ES 608.427  
GERENTE DE ENFERMAGEM HMISA

HOME COMPLETO	CARGO	CONSELHO	VÍNCULO	CARGA HORÁRIA	HORÁRIO	1	2	3	4	5	6	7	8	9	10	11	12	13	14	15	16	17	18	19	20	21	22	23	24	25	26	27	28	29	30		
Martine Balick	TEC ENF	1.094.117	DI	40h	07h as 19h	PD		PD		PD		PD		PD		FO		PD		PD		PD		PD		PD		PD		PD		PD		PD		PD	
Franciele da Rocha Santos	TEC ENF	1.296.661	DI	40h	07h as 19h	PD		AT		PD		PD		PD		FO		PD		PD		PD		PD		PD		PD		PD		PD		PD		PD	
Ana Cristina Brito de Assis	TEC ENF	865.519	DI	40h	07h as 19h	PD		FO		PD		PD		PD		PD		PD		PD		PD		PD		PD		PD		PD		PD		PD		PD	
Glicete Gomes	TEC ENF	7.465.260	EF	40h	19h as 07h																																
Maria Aparecida Teixeira	TEC ENF	1.244.586	DI	40h	19h as 07h																																
Márcia Correa dos Santos Soares	TEC ENF	779.131	DI	40h	19h as 07h																																

Legenda:

D - DIARISTA  
M - MANHÃ  
T - TARDE

PD = PLANTÃO DIURNO  
PN = PLANTÃO NOTURNO  
DN = PLANTÃO DIA E NOITE  
FO = FOLGA DO MES

PE = PLANTÃO EXTRA  
CB = COMPLEMENTAÇÃO DIURNA  
AL = ABOONO LEI

AM = ATESTADO MÉDICO  
LP = LICENÇA PRÊMIO  
F = FÉRIAS

COM = COMISSIONADO  
EF = EFETIVO  
DT = DESIGNAÇÃO TEMPORÁRIA

S = SÁBADO  
D = DOMINGO  
FE = FERIADO

SARAH SANTOS DE SOUZA  
GERENTE DE ENFERMAGEM/HMSA

ESCALA DOS SERVIDORES

SETOR: QUALIDADE E NSP

MÊS: NOVENBRRO

ANO: 2023

SECRETARIA DE ESTADO DA SAÚDE  
HOSPITAL E MATERNIDADE SILVIO AVIDOS

NOOME COMPLETO	CARGO	CONSELHO	VINCULO	CARGA HORÁRIA	1	2	3	4	5	6	7	8	9	10	11	12	13	14	15	16	17	18	19	20	21	22	23	24	25	26	27	28	29	30	31	
BEATRIZ OLIVEIRA AQUIAR TON FILHO	ENF	397.489	DT	40H	D	FE	D	S	D	D	D	D	D	D	S	D	D	D	FE	D	D	S	D	D	D	D	D	S	D	D	D	D	D	D	D	D
MICHELE GARGA ALCANTARA RIBONI	ENI	124.938	EF	40H	PN	PN	PN	PN	PN	PN	PN	PN	PN	PN	PN	PN	PN	PN	PN	PN	PN	PN	PN	PN	PN	PN	PN	PN	PN	PN	PN	PN	PN	PN	PN	PN
THAIRES REGINA VIOLETTI	TEC	1.329.168	DT	40H	D	FE	D	S	D	D	D	D	D	D	S	D	D	D	FE	D	D	S	D	D	D	D	D	S	D	D	D	D	D	D	D	D

PLANTÃO DIURNO

- D = DIARISTA
- M = MANHÃ
- T = TARDE
- PN = PLANTÃO DIURNO
- PN = PLANTÃO NOTURNO
- DN = PLANTÃO DIA E NOITE
- PE = PLANTÃO EXTRA
- FO = FOLGA DO MÊS
- AL = ABONO LEI
- AM = ATESTADO MÉDICO
- LP = LICENÇA PRÊMIO
- F = FÉRIAS
- COM = COMMISSIONADO
- EF = EFETIVO
- DT = DESIGNAÇÃO TEMPORÁRIA
- S = SÁBADO
- D = DOMINGO
- FE = FERIADO

*Sarah Santos de Souza*  
SARAH SANTOS DE SOUZA  
GERENTE DE ENFERMAGEM HMISA  
COREN 608427

ESCALA DOS SERVIDORES

SETOR: SEC DE CLINICA ALA A- UNIDADE DE INTERVENÇÃO

MESES: NOVENBRRO


ANO 2023

NOBRE COMPLETO	CARGO	CONSELHO	VINCULO	CARGA HORARIA	HORARIO	1	2	3	4	5	6	7	8	9	10	11	12	13	14	15	16	17	18	19	20	21	22	23	24	25	26	27	28	29	30		
Andressa Crossi Colegano	TEC ENF	1220255	DT	40H	07 as 19	PD	PD	PD	PD	PD	PD	PD	PD	PD	PD	PD	PD	PD	PD	PD	PD	PD	PD	PD	PD	PD	PD	PD	PD	PD	PD	PD	PD	PD	PD	PD	
Romilson Pereira	TEC ENF	292347	DT	40H	07 as 18	D	FEI	D	S	D	D	D	D	D	D	S	D	D	D	FEI	D	D	S	D	D	D	D	D	D	S	D	D	D	D	D	D	
Samara Schmidt	TEC ENF	863067	DT	40H	07 as 19	PD	PD	PD	PD	PD	PD	PD	PD	PD	PD	PD	PD	PD	PD	PD	PD	PD	PD	PD	PD	PD	PD	PD	PD	PD	PD	PD	PD	PD	PD	PD	PD

PLANTÃO DIURNO

LEGENDA:  
 D = DIARISTA  
 M = MANHÃ  
 T = TARDE  
 PD = PLANTÃO DIURNO  
 PN = PLANTÃO NOTURNO  
 DN = PLANTÃO DIA E NOITE  
 PE = PLANTÃO EXITA  
 CD = COMPLEMENTAÇÃO DIURNA  
 AL = ABRONO TEI  
 AM = ATESTADO MÉDICO  
 LP = LICENÇA PRÊMIO  
 F = FÉRIAS  
 COM = COMISSIONADO  
 EF = EFETIVO  
 DT = DESIGNAÇÃO TEMPORÁRIA  
 S = SÁBADO  
 D = DOMINGO  
 FE = FÉRIADO  
 FO = FOLGA DOMÉIS

SARAH SANTOS DE SOUZA  
 COREN ES 608.427  
 GERENTE DE ENFERMAGEM HMUSA





NOME COMPLETO	CARGO	CONSELHO	VINCULO	CARGA HORARIA	HORARIO	1	2	3	4	5	6	7	8	9	10	11	12	13	14	15	16	17	18	19	20	21	22	23	24	25	26	27	28	29	30		
Neidia Gomes da Silva	TEC ENF	279893	DT	40	07 AS 19																																

PLANTAO DIURNO E DIARISTA

FÉRIAS

LEGENDA:  
 D = DIARISTA  
 M = MANHA  
 T = TARDE  
 PU = PLANTAO DIURNO  
 PM = PLANTAO NOTURNO  
 PN = PLANTAO DIA E NOITE  
 PE = PLANTAO EXTERNA  
 FO = FOLGA MILS  
 AL = ABRONCO LI  
 AM = ATESTADO MEDICO  
 LP = LICENÇA PREVISTA  
 F = FÉRIAS  
 COM = COMISSÃO  
 EF = EFETIVO  
 DT = DESIGNAÇÃO TEMPORARIA  
 S = SÁBADO  
 D = DOMINGO  
 FE = FÉRIAS

*Saram Santos de Souza*  
 SARAM SANTOS DE SOUZA  
 CONTE ES 608.477  
 GERENTE DE ENFERMAGEM/HMNSA



HOSPITAL  
SILVIO AVIDOS  
RODRIGUIM

SECRETARIA DE ESTADO DA SAÚDE  
HOSPITAL SILVIO AVIDOS

SECRETARIO DE CLINICA MODULO  
SETOR UNIDADE DE INTERENCAO

ME3 NOVEABR  
ANO 2023

Pedido: REG: NSP-020  
Doc. Rel.: 16040  
Elixirado: 02/09/2022  
Revisado: 16/08/2023

NOME COMPLETO	CARGO	CONSELHO	VINCUL	CARGA	HORARIO	1	2	3	4	5	6	7	8	9	10	11	12	13	14	15	16	17	18	19	20	21	22	23	24	25	26	27	28	29	30
Maria Cassio			EF	40	7:00 AS 16:00H	D	FE	D	S	D	D	D	D	D	D	S	D	D	D	D	D	D	S	D	D	D	D	D	D	S	D	D	D	D	D

LEGENDA:  
D = OUBISTA  
MA = MARIJA  
T = TABAC

PD = PLANTAO DURNO  
PM = PLANTAO NOTURNO  
DI = PLANTAO DIA E NOTE

PE = PLANTAO EXTRA  
CD = COMPENHENTACAO DURNA  
AI = AMONT TI

AA = ATIVADO MEDICO  
LP = LICENCA PRECISO  
F = FERIAS

COM = COMISSOADO  
EF = EFFIVO  
DI = DESIGNACAO TEMPORARIA

S = SABADO  
D = DOMINGO  
FE = FERIANO

*Signature*  
SABRIG STANTOS DE SOUZA  
CODEN ES BRH 427  
GERENTE DE ENFERMAGEM HMBA



ESCALA DOS SERVIDORES

SECTOR: SUPERVISORES

MÊS: NOVENBRRO

ANO: 2023

NOME COMPLETO	CARGO	CONSELHO	VINCULO	CARGA HORÁRIA	PLANTÃO DIURNO							PLANTÃO NOTURNO																															
					1	2	3	4	5	6	7	8	9	10	11	12	13	14	15	16	17	18	19	20	21	22	23	24	25	26	27	28	29	30	31								
MARIA LEOPOLDINO STINGHEL	ENF-CC	656.016	DT	40H	07 as 16	D	FE	D	D	D	D	D	D	D	D	D	D	D	D	D	D	D	D	D	D	D	D	D	D	D	D	D	D	D	D	D	D	D	D	D	D	D	
DIRIANE MOSCHEM	ENF-CLAE	169.652	DT	40H	07 as 16	D	FE	D	D	D	D	D	D	D	D	D	D	D	D	D	D	D	D	D	D	D	D	D	D	D	D	D	D	D	D	D	D	D	D	D	D	D	D
ALESSANDRA ZAMBROSO	ENF-UTI	398.912	DT	40H	07 as 16	D	FE	D	D	D	D	D	D	D	D	D	D	D	D	D	D	D	D	D	D	D	D	D	D	D	D	D	D	D	D	D	D	D	D	D	D	D	D
BEATRIZ OLIVEIRA AGUIAR TON FIALH	ENF-OLD	487.789	DT	40H	07 as 16	D	FE	D	D	D	D	D	D	D	D	D	D	D	D	D	D	D	D	D	D	D	D	D	D	D	D	D	D	D	D	D	D	D	D	D	D	D	D
ALOENIR PEREIRA GOMES	ENF-CLAE	274.279	DT	40H	07 as 16	D	FE	D	D	D	D	D	D	D	D	D	D	D	D	D	D	D	D	D	D	D	D	D	D	D	D	D	D	D	D	D	D	D	D	D	D	D	D
JOSIANE CRISTINA PASSAMANI	ENF-CLAE		DT	40H	07 as 16	D	FE	D	D	D	D	D	D	D	D	D	D	D	D	D	D	D	D	D	D	D	D	D	D	D	D	D	D	D	D	D	D	D	D	D	D	D	D
SARAH SANTOS DE SOUZA	RI ENF	608.427	DT	40H	07 as 16	D	FE	D	D	D	D	D	D	D	D	D	D	D	D	D	D	D	D	D	D	D	D	D	D	D	D	D	D	D	D	D	D	D	D	D	D	D	D
JARDEL MARIANO MARTINS DA SILVA	ENF-SCM		DT	40H	07 as 16	D	FE	D	D	D	D	D	D	D	D	D	D	D	D	D	D	D	D	D	D	D	D	D	D	D	D	D	D	D	D	D	D	D	D	D	D	D	D

D = DIARISTA  
M = MANHÃ  
T = TARDE

PD = PLANTÃO DIURNO  
PN = PLANTÃO NOTURNO  
DN = PLANTÃO DIA E NOITE

PE = PLANTÃO EXTRA  
FO = FOLGA DO MÊS  
AL = ABONO LEI

AM = ATESTADO MÉDICO  
LP = LICENÇA PRÊMIO  
F = FÉRIAS

COM = COMISSIONADO  
EF = EFETIVO  
DT = DESIGNAÇÃO TEMPORÁRIA

S = SÁBADO  
D = DOMINGO  
FE = FERIADO

SARAH SANTOS DE SOUZA  
GERENTE DE ENFERMAGEM HMSA  
CORSEN 608427



SECRETARIA DE ESTADO DA SAÚDE  
HOSPITAL E MATERNIDADE SILVIO AVIDOS

ESCALA DOS SERVIDORES

SETOR: SUPERVISORES

MÊS: NOVENBRRO

ANO: 2023

Paulão: REG-NCSP-020  
Doc. Inf.: MQLD  
Elaborado: 02/09/2022  
Revisado: 16/08/2023  
Nº de revisão: 01

NOME COMPLETO	CARGO	CONSELHO	VINCULO	CARGA HORÁRIA	HORÁRIO	1	2	3	4	5	6	7	8	9	10	11	12	13	14	15	16	17	18	19	20	21	22	23	24	25	26	27	28	29	30	
MARIA LEOPOLDINO STINGHEL	ENF CC	656 016	DT	40H	07 as 16	D	FE	D	S	D	D	D	D	D	S	D	D	D	D	FE	D	D	S	D	D	D	D	D	D	D	D	D	D	D	D	D
DIRLANE MOSCHEN	ENF CME	169 652	DT	40H	07 as 16	D	FE	D	S	D	D	D	D	D	S	D	D	D	D	FE	D	D	S	D	D	D	D	D	D	D	D	D	D	D	D	D
ALESSANDRA ZAMPRONO	ENF UTI	398 912	DT	40H	07 as 16	D	FE	D	S	D	D	D	D	D	S	D	D	D	D	FE	D	D	S	D	D	D	D	D	D	D	D	D	D	D	D	D
BEATRIZ OLIVEIRA AQUAR TON PALHO	ENF QLD	497 499	DT	40H	07 as 16	D	FE	D	S	D	D	D	D	D	S	D	D	D	D	FE	D	D	S	D	D	D	D	D	D	D	D	D	D	D	D	D
ALCENER PEREIRA GOMES	ENF CM	274 279	DT	40H	07 as 16	D	FE	D	S	D	D	D	D	D	S	D	D	D	D	FE	D	D	S	D	D	D	D	D	D	D	D	D	D	D	D	D
JOSIANE CRISTINA PASSAMANI	ENF OUVID		DT	40H	07 as 16	D	FE	D	S	D	D	D	D	D	S	D	D	D	D	FE	D	D	S	D	D	D	D	D	D	D	D	D	D	D	D	D
SARAH SANTOS DE SOUZA	RT ENF	606 427	DT	40H	07 as 16	D	FE	D	S	D	D	D	D	D	S	D	D	D	D	FE	D	D	S	D	D	D	D	D	D	D	D	D	D	D	D	D
JARDEL MARIANO MARTINS DA SILVA	ENF SCH		DT	40H	07 as 16	D	FE	D	S	D	D	D	D	D	S	D	D	D	D	FE	D	D	S	D	D	D	D	D	D	D	D	D	D	D	D	D

PLANTÃO DIURNO

D = DIARISTA  
M = MANHÃ  
T = TARDE

PD = PLANTÃO DIURNO  
PN = PLANTÃO NOTURNO  
DN = PLANTÃO DIA E NOITE

PE = PLANTÃO EXTRA  
FO = FOLGA DO MÊS  
AL = ABONO LEI

AM = ATESTADO MÉDICO  
LP = LICENÇA PRÊMIO  
F = FÉRIAS

COM = COMISSIONADO  
EF = EFETIVO  
DT = DESIGNAÇÃO TEMPORÁRIA

S = SÁBADO  
D = DOMINGO  
FE = FERiado

SARAH SANTOS DE SOUZA  
GERENTE DE ENFERMAGEM HMSA  
COREN 608427








ESCALA DE SERVIDORES SETOR: ENFERMARIA 18 E 19 MÊS: NOVEMBRO ANO: 2023

NOBRE COMPLETO	CARGO	CONSELHO	VÍNCULO	CARGA HORÁRIA	HORÁRIO	1	2	3	4	5	6	7	8	9	10	11	12	13	14	15	16	17	18	19	20	21	22	23	24	25	26	27	28	29	30			
<b>PLANTÃO DIURNO</b>																																						
Zenilza da Costa Oliveira	TEC ENF	716021	DT	40H	07 AS 19	PD	PD	PD	PD	PD	PD	PD	PD	PD	PD	PD	PD	PD	PD	PD	PD	PD	PD	PD	PD	PD	PD	PD	PD	PD	PD	PD	PD	PD	PD	PD		
Riulza Ketter Marante	TEC ENF	395202	DT	40H	07 AS 19	PD	PD	PD	PD	PD	PD	PD	PD	PD	PD	PD	PD	PD	PD	PD	PD	PD	PD	PD	PD	PD	PD	PD	PD	PD	PD	PD	PD	PD	PD	PD	PD	
Genisela Cristina Monteiro	TEC ENF	505648	DT	40H	07 AS 19	PD	PD	PD	PD	PD	PD	PD	PD	PD	PD	PD	PD	PD	PD	PD	PD	PD	PD	PD	PD	PD	PD	PD	PD	PD	PD	PD	PD	PD	PD	PD	PD	PD
Marta das Graças da Oliveira Brunelli	TEC ENF	313972	DT	40H	07 AS 19	PD	PD	FO	PD	PD	PD	PD	PD	PD	PD	PD	PD	PD	PD	PD	PD	PD	PD	PD	PD	PD	PD	PD	PD	PD	PD	PD	PD	PD	PD	PD	PD	PD
<b>PLANTÃO NOTURNO</b>																																						
Wenderson Alves dos Santos	TEC ENF	1114050	DT	40H	19 AS 07	PN	PN	PN	PN	PN	PN	PN	PN	PN	PN	PN	PN	PN	PN	PN	PN	PN	PN	PN	PN	PN	PN	PN	PN	PN	PN	PN	PN	PN	PN	PN	PN	PN
Olandina Paulino	TEC ENF	8411975	DT	40H	19 AS 07	PN	PN	PN	PN	PN	PN	PN	PN	PN	PN	PN	PN	PN	PN	PN	PN	PN	PN	PN	PN	PN	PN	PN	PN	PN	PN	PN	PN	PN	PN	PN	PN	PN
Joelma Aparecida Doggepari Araujo	TEC ENF	697029	DT	40H	19 AS 07	PN	PN	PN	PN	PN	PN	PN	PN	PN	PN	PN	PN	PN	PN	PN	PN	PN	PN	PN	PN	PN	PN	PN	PN	PN	PN	PN	PN	PN	PN	PN	PN	PN
Olandina Weinick do Espírito Santo	TEC ENF	188500	DT	40H	19 AS 07	PN	PN	PN	PN	PN	PN	PN	PN	PN	PN	PN	PN	PN	PN	PN	PN	PN	PN	PN	PN	PN	PN	PN	PN	PN	PN	PN	PN	PN	PN	PN	PN	PN

LEGENDA:  
 D = DIARISTA  
 M = MANHÃ  
 T = TARDE  
 PN = PLANTÃO NOITURNO  
 DN = PLANTÃO DIA F. NOITE  
 PE = PLANTÃO EXTRA  
 CD = COMPLEMENTAÇÃO DIURNA  
 AL = ABOONO LEI  
 AM = ATENDIMENTO MÉDICO  
 LP = LICENÇA PRÉVIA  
 F = FÉMIAS  
 EF = EFETIVO  
 DT = DESIGNAÇÃO TEMPORÁRIA  
 COM = COMISSIONADO  
 S = SÁBADO  
 D = DOMINGO  
 FE = FÉRIADO

  
 SÔNIA SANTOS DE SOUZA  
 CORRÊS ES. 608.427  
 GERENTE DE ENFERMAGEM HMISA

ESCALA DE SERVIDORES

SECTOR: ENFERMARIA 13 E ISOLAMENTOS

MÊS: NOVEMBRO

ANO: 2023

NOME COMPLETO	CARGO	CONSELHO	VINCIU O	CARGA HORÁRIA	HORÁRIO	1	2	3	4	5	6	7	8	9	10	11	12	13	14	15	16	17	18	19	20	21	22	23	24	25	26	27	28	29			
Cristina Aparecida Garcia	TEC ENF	445794	DT	40 H	07 AS 19	PD	PD	PD	PD	PD	PD	PD	PD	PD	PD	PD	PD	PD	PD	PD	PD	PD	PD	PD	PD	PD	PD	PD	PD	PD	PD	PD	PD	PD	PD	PD	
Martine Neves da Silva	TEC ENF	562669	DT	40 H	07 AS 19	PD	PD	PD	PD	PD	PD	PD	PD	PD	PD	PD	PD	PD	PD	PD	PD	PD	PD	PD	PD	PD	PD	PD	PD	PD	PD	PD	PD	PD	PD	PD	PD
Milina de Miranda Santana	TEC ENF	760767	DT	40 H	07 AS 19	PD	PD	PD	PD	PD	PD	PD	PD	PD	PD	PD	PD	PD	PD	PD	PD	PD	PD	PD	PD	PD	PD	PD	PD	PD	PD	PD	PD	PD	PD	PD	PD
Laudilene Rogério Brito	TEC ENF		DT	40 H	07 AS 19	PD	PD	PD	PD	PD	PD	PD	PD	PD	PD	PD	PD	PD	PD	PD	PD	PD	PD	PD	PD	PD	PD	PD	PD	PD	PD	PD	PD	PD	PD	PD	PD
Luz Rome Nascimento	TEC ENF	397208	DT	40 H	19 AS 07	PN	PN	PN	PN	PN	PN	PN	PN	PN	PN	PN	PN	PN	PN	PN	PN	PN	PN	PN	PN	PN	PN	PN	PN	PN	PN	PN	PN	PN	PN	PN	PN
Rosilene Alves da Oliveira Antunes	TEC ENF	1059808	DT	40 H	19 AS 07	PN	PN	PN	PN	PN	PN	PN	PN	PN	PN	PN	PN	PN	PN	PN	PN	PN	PN	PN	PN	PN	PN	PN	PN	PN	PN	PN	PN	PN	PN	PN	PN
Silvana Ferreira da Silva	TEC ENF	378939	DT	40 H	19 AS 07	PN	PN	PN	PN	PN	PN	PN	PN	PN	PN	PN	PN	PN	PN	PN	PN	PN	PN	PN	PN	PN	PN	PN	PN	PN	PN	PN	PN	PN	PN	PN	PN
Meyara da Oliveira Haesse	TEC ENF	1251300	DT	40 H	19 AS 07	PN	PN	PN	PN	PN	PN	PN	PN	PN	PN	PN	PN	PN	PN	PN	PN	PN	PN	PN	PN	PN	PN	PN	PN	PN	PN	PN	PN	PN	PN	PN	PN

PLANTÃO DIURNO

PLANTÃO NOTURNO

LEGENDA:  
 D = DIARISTA PD = PLANTÃO DIURNO NE = PLANTÃO EXTRA AM = ATESTADO MÉDICO COM = COMISSIONADO  
 M = MANJÁ PN = PLANTÃO NOTURNO CD = COMPLEMENTAÇÃO DIURNA LP = LICENÇA PRÊMIO EF = EFETIVO D = DOMINGO  
 T = TARDE A = ABONO LEI F = FERIAS DT = DESIGNAÇÃO TEMPORÁRIA S = SÁBADO  
 FE = FERIADO

SARAH SANTOS DE SOUZA  
 COREN ES 608.427  
 GERENTE DE ENFERMAGEM HMÁSA