

2º RELATÓRIO DE AVALIAÇÃO SEMESTRAL DE METAS QUANTITATIVAS

DO HOSPITAL ESTADUAL CENTRAL DR. BENÍCIO TAVARES PEREIRA

COMISSÃO DE MONITORAMENTO E AVALIAÇÃO DE SERVIÇOS DE SAÚDE

REFERÊNCIA LEGAL: Portaria SESA 060-S 18/02/2020, nos termos dos artigos 29, 31 e 32 da Lei Complementar Estadual nº 489, de 22 de julho de 2009 e 4º, 5º, 6º e 23º do Decreto 2.484-R, de março de 2010 e Instrução Normativa 042/2017 de 15/08/2017.

CONTRATO DE GESTÃO: 331/2011

TERMO ADITIVO VIGENTE: 24º e 25º TAs

PERÍODO: JULHO A DEZEMBRO DE 2019


1 CONSIDERAÇÕES INICIAIS

A Comissão de Monitoramento e Avaliação elaborou este documento em cumprimento ao Contrato de Gestão 331/2011 celebrado entre a SECRETARIA DE ESTADO DA SAÚDE – SESA e a Organização Social de Saúde – OSS, ASSOCIAÇÃO CONGREGAÇÃO SANTA CATARINA – ACSC.

Para elaboração deste relatório, foram utilizados os dados constantes nos Relatórios Gerenciais e Relatórios Mensais de avaliação de metas pactuadas entre a SESA e ACSC, além de basear-se na metodologia descrita no documento “Manual de Indicador Complementar, ano 2018”.

As diferenças do quantitativo alcançado em comparação às metas, são analisadas em relação as quantidades especificadas para cada Linha de Serviço determinada no Anexo I – Descrição do Serviços do contrato de gestão 331/2011 e ajustada em Termos Aditivos posteriores de tal forma que o não cumprimento de metas poderá resultar em um ajuste a menor, após a análise de acordo com o manual de indicador complementar vigente.

A handwritten signature in black ink, appearing to be the initials 'er' followed by a stylized flourish.



2º RELATÓRIO DE AVALIAÇÃO SEMESTRAL DE METAS QUANTITATIVAS

DO HOSPITAL ESTADUAL CENTRAL DR. BENÍCIO TAVARES PEREIRA


A finalidade deste relatório é demonstrar o desempenho do HEC em relação ao cumprimento dos indicadores de metas quantitativos vigentes e, por conseguinte, fornecer dados para a avaliação do repasse referente a parte fixa do Contrato de Gestão, que corresponde a 90% do valor total do semestre que foram repassados mensalmente.

2 DISTRIBUIÇÃO MENSAL DO CUSTEIO NO 2º SEMESTRE

Mês	Valor Total da Parcela (R\$) - 100%	Parte Fixa da Parcela (R\$) - 90%	Parte Variável da Parcela (R\$) - 10%
Julho/19	6.928.895,29	6.236.005,76	692.889,53
Agosto/19	6.928.895,29	6.236.005,76	692.889,53
Setembro/19	6.928.895,29	6.236.005,76	692.889,53
Outubro/19	6.928.895,29	6.236.005,76	692.889,53
Novembro/19	6.928.895,29	6.236.005,76	692.889,53
Dezembro/19	6.928.895,29	6.236.005,76	692.889,53
Total	41.573.371,74	37.416.034,56	4.157.337,18

Fonte: 24 e 25º TA

Definida na Cláusula Quarta, item 4,2, referente ao sistema de pagamento do contrato de gestão, TAs nº 24 e 25, para julho a dezembro/19 do Contrato de Gestão N°331/2011.



2º RELATÓRIO DE AVALIAÇÃO SEMESTRAL DE METAS QUANTITATIVAS

DO HOSPITAL ESTADUAL CENTRAL DR. BENÍCIO TAVARES PEREIRA 3 DISTRIBUIÇÃO PERCENTUAL POR LINHAS DE SERVIÇO NA COMPOSIÇÃO DOS 90%

Linhas de Serviço	% da Linha
Saídas Hospitalares	77,07%
Ambulatório	1,75%
Urgência/Emergência	9,92%
SADT Externo	7,89%
Embolização Externa	3,28%
Filtro de Veia Cava	0,09%
Total	100%


Fonte: 11º Termo Aditivo (TA).

4 COMPARATIVO PACTUADO X REALIZADO POR LINHA DE SERVIÇO

Linhas de Serviço	Pactuado	Realizado	% cumprimento metas
Saídas Hospitalares	2.352	2.126	90,39
Urgência/Emergência	600	887	147,83
Ambulatório	8.940	8.864	99,14
SADT Externo	8.112	10.114	124,67
Embolização Externa	48	58	120,83
Filtro de Veia Cava	6	9	150

Fonte: Anexo I e II.

5 APLICAÇÃO DO MANUAL DE INDICADOR COMPLEMENTAR PARA AS LINHAS DE SERVIÇO QUE NÃO ALCANÇARAM AS METAS



2º RELATÓRIO DE AVALIAÇÃO SEMESTRAL DE METAS QUANTITATIVAS

DO HOSPITAL ESTADUAL CENTRAL DR. BENÍCIO TAVARES PEREIRA ETAPA 1 – IDENTIFICAÇÃO DA LINHA DE SERVIÇO QUE NÃO REALIZOU O QUANTITATIVO DE METAS PACTUADO:

LINHA DE SERVIÇO	META SEMESTRE	2º REALIZADO	METAS NÃO ATINGIDAS
SAÍDAS HOSPITALARES	2.352	2.126	X
AMBULATÓRIO	8.940	8.864	X

Conclusão da Etapa 1:

Os quantitativos não atingidos por linha de serviço foram: **Saídas Hospitalares e Ambulatório**; estes passarão a ser analisados à luz dos Indicadores Complementares para Avaliação.

Conforme o Manual de Indicadores Complementares 2018 e 20º Termo Aditivo as linhas que não atingiram as metas deverão ser avaliadas pelos indicadores complementares, passando à **ETAPA 2 – Apuração da porcentagem de serviço realizado**, baseado nesta referência (Anexo III e IV), segue os quadros abaixo:

ETAPA 2 – APURAÇÃO DA PORCENTAGEM DE SERVIÇO REALIZADO:

Análise da Linha de Serviço “SAÍDAS HOSPITALARES”, conforme TA 20º:

Linhas de Serviço	Resultado obtido de julho a dezembro de 2019
Saídas Hospitalares	100%

Fonte: Anexos III.

Handwritten signature



2º RELATÓRIO DE AVALIAÇÃO SEMESTRAL DE METAS QUANTITATIVAS

DO HOSPITAL ESTADUAL CENTRAL DR. BENÍCIO TAVARES PEREIRA Análise da Linha de Serviço "Ambulatório", conforme TA 20°:

Linhas de Serviço	Resultado obtido de julho a dezembro de 2019
Ambulatório	98,71%

Fonte: Anexo VI.

Em continuidade à etapa 2, é realizada sua conclusão, conforme Manual de Indicadores Complementares 2018:

Conclusão da Etapa 2:

Linha de serviço SAÍDAS HOSPITALARES – apurado o resultado de 100%.

Linha de serviço AMBULATÓRIO – apurado o resultado de 98,71%


O Manual de Indicadores complementares, em seguida, aborda a etapa 3:

ETAPA 3 – APURAÇÃO DA PORCENTAGEM DO DESCONTO DEVIDO:

Aplicando o percentual de serviços realizados (etapa 2) às tabelas constantes no 20º Termo Aditivo, de acordo com o Manual de Indicadores Complementares 2018, temos:

Análise da Linha de Serviço Saídas Hospitalares:

ATIVIDADE REALIZADA		VALOR DEVIDO
SAÍDAS HOSPITALA- RES	Acima do volume resultante da apuração dos indicadores	100% do valor semestral da atividade SAÍDAS HOSPITALARES
	Entre 85% e 100% do volume resultante da apuração dos indicadores	100% do valor semestral da atividade SAÍDAS HOSPITALARES
	Entre 70% e 84,99% do volume resultante da apuração dos	90% do valor semestral da atividade SAÍDAS HOSPITALARES



2º RELATÓRIO DE AVALIAÇÃO SEMESTRAL DE METAS QUANTITATIVAS

DO HOSPITAL ESTADUAL CENTRAL DR. BENÍCIO TAVARES PEREIRA

	indicadores	
	Menos que 70% do volume resultante da apuração dos indicadores	70% do valor semestral da atividade SAÍDAS HOSPITALARES

Análise da Linha de Serviço Ambulatório:

ATIVIDADE REALIZADA	VALOR DEVIDO	
AMBULATÓRIO	Acima do volume resultante da apuração dos indicadores	100% do valor semestral da atividade AMBULATÓRIO
	Entre 85% e 100% do volume resultante da apuração dos indicadores	100% do valor semestral da atividade AMBULATÓRIO
	Entre 70% e 84,99% do volume resultante da apuração dos indicadores	90% do valor semestral da atividade AMBULATÓRIO
	Menos que 70% do volume resultante da apuração dos indicadores	70% do valor semestral da atividade AMBULATÓRIO


Em continuidade à etapa 3, é realizada sua conclusão, conforme Manual de Indicadores Complementares:

Conclusão da Etapa 3:

Nas linhas **Saídas Hospitalares e Ambulatório** o valor devido, seguindo a metodologia do Manual de Indicadores Complementares, é de **100%** do valor semestral das atividades.

De acordo com a metodologia do Manual de Indicadores Complementares, o próximo passo deste relatório semestral é a etapa 4:

Handwritten signature



2º RELATÓRIO DE AVALIAÇÃO SEMESTRAL DE METAS QUANTITATIVAS

DO HOSPITAL ESTADUAL CENTRAL DR. BENÍCIO TAVARES PEREIRA

ETAPA 4 – Apuração do valor (em R\$) a ser descontado:

Conforme item 3 do ANEXO TÉCNICO II – SISTEMA DE PAGAMENTO, não há desconto a ser feito.

6 CONCLUSÃO

A ACSC atingiu 90,39% da linha “Saídas Hospitalares” com 2.126 saídas, cumprindo 100% dos indicadores complementares.

Na linha de serviço “Ambulatório”, atingiu 99,14% realizando 8.864 consultas, tendo cumprido então 100% dos indicadores complementares.

As demais Linhas de serviço – Urgência e Emergência, SADT Externo, Embolização Externa e Filtro de Veia Cava – alcançaram a meta estabelecida.

Encaminhamos o Relatório de Avaliação Semestral de cumprimento das metas quantitativas pactuadas entre a SESA e a Associação e Congregação Santa Catarina gestora do HEC, referente ao período de julho a dezembro/19, formulado com base no Contrato de Gestão, Termos Aditivos e Manual de Indicadores Complementares para conhecimento e demais providências.

Comissão de Monitoramento e Avaliação Assistencial do Contrato de Gestão do HEC

Eliane Aparecida Crevelari Dadalto Mendonça


Sabrina Ribeiro França Machado

Vitória, 27 de fevereiro de 2020.

ANEXO I - METAS PACTUADAS DE JULHO A DEZEMBRO DE 2019

LINHA DE SERVIÇO	JUL	AGO	SET	OUT	NOV	DEZ	TOTAL
SAÍDAS HOSP.	392	392	392	392	392	392	2.352
EMERGÊNCIA/ URGÊNCIA	100	100	100	100	100	100	600
AMBULATORIO	1.490	1.490	1.490	1.490	1.490	1.490	8.940
CONSULTAS MÉDICAS	1.390	1.390	1.390	1.390	1.390	1.390	8.340
CONSULTAS NÃO MÉDICAS	100	100	100	100	100	100	600
SADT	1.352	1.352	1.352	1.352	1.352	1.352	8.112
RAIO X	210	210	210	210	210	210	1.260
TOMOGRÁFIA	400	400	400	400	400	400	2.400
USG	250	250	250	250	250	250	1.500
USG ABD TOTAL C/ DOPPLER	04	04	04	04	04	04	24
ENDOSCOPIA	193	193	193	193	193	193	1.158
COLONOSCOPIA	35	35	35	35	35	35	210
ECODOPPLER	200	200	200	200	200	200	1.200
ARTERIOGRÁFIA	60	60	60	60	60	60	360
EMBOLIZAÇÃO	8	8	8	8	8	8	48
FILTRO VEIA CAVA	2	1	1	1	1	1	7

Fonte: 24º ao 25º Termos Aditivos ao Contrato de Gestão 331/2011



ANEXO II - METAS REALIZADAS DE JULHO A DEZEMBRO DE 2019

LINHA DE SERVIÇO	JUL	AGO	SET	OUT	NOV	DEZ	TOTAL
SAÍDAS HOSPITAL.	383	347	330	344	350	372	2126
EMERGÊNCIA/ URGÊNCIA	144	152	155	147	160	129	887
AMBULATORIO	1582	1464	1378	1635	1361	1444	8864
CONSULTAS MÉDICAS	1379	1323	1259	1509	1262	1316	8048
CONSULTAS NÃO MÉDICAS	203	141	119	126	99	128	816
SADT	1747	1703	1661	1752	1670	1581	10114
RAIO X	322	285	276	321	314	286	1804
TOMOGRAFIA	596	623	570	617	607	586	3599
USG	239	259	261	253	249	208	1469
USG ABD TOTAL C/ DOPPLER	2	4	3	3	3	2	17
ENDOSCOPIA	214	208	208	204	185	178	1197
COLONOSCOPIA	55	38	50	40	40	47	270
ECODOPPLER	262	230	229	245	211	214	1391
ARTERIOGRAFIA	57	56	64	69	61	60	367
EMBOLIZAÇÃO	9	14	9	12	8	6	58
FILTRO VEIA CAVA	3	1	0	3	2	0	9

Fonte: Relatórios mensais da Comissão de Monitoramento e Avaliação



ANEXO III – INDICADOR COMPLEMENTAR NA LINHA DE SERVIÇO “SAÍDAS HOSPITALARES” DO PERÍODO DE JULHO A DEZEMBRO DE 2019

LINHA DE SERVIÇO	INDICADORES	PESO	FORMA DE CÁLCULO	REALIZADO	CÁLCULO	RESULTADO OBTIDO
SAÍDAS HOSPITALARES	Taxa de ocupação maior de 85%	40%	Desconto de 2 pontos a cada ponto % menor que a meta	90,39	40-0	40
	Média de permanência pela Cirurgia Vascular 18,34	15%	Desconto de 2 pontos a cada ponto % maior que a meta	15,79	15-0	15
	Média de permanência pela Ortopedia/Traumatologia 7,91	15%	Desconto de 2 pontos a cada ponto % maior que a meta	7,48	15-0	15
	Média de permanência pela Neurologia 12,85	15%	Desconto de 2 pontos a cada ponto % maior que a meta	12,69	15-0	15
	Média de permanência pela Neurocirurgia 21,58	15%	Desconto de 2 pontos a cada ponto % maior que a meta	17,21	15-0	15
TOTAL						100

Fonte: Relatório MV, Portal MV, Censo diário, Relatórios mensais de avaliação das metas pactuadas entre a Secretaria de Estado da Saúde/SESA e Associação Congregação de Santa Catarina- ACSC.

ANEXO IV – INDICADOR COMPLEMENTAR DA LINHA DE SERVIÇO “AMBULATORIO” DO PERÍODO DE JULHO A DEZEMBRO DE 2019

LINHA DE SERVIÇO	INDICADORES	PESO	FÓRMULA DE CÁLCULO	REALIZADO	CÁLCULO	RESULTADO OBTIDO
AMBULATORIO	Disponibilização do quantitativo contratual de consultas	50%	% Disponibilizado x Peso	97,42%	97,42x 50%	48,71
	Disponibilização da agenda fixa para NERCE até o quinto dia do mês anterior	50%	Desconto de 1% para cada dia de atraso	100%	100 x 50%	50
TOTAL						98,71%

Fonte: Sistema SISREG, Email NERCE, Relatórios mensais de avaliação das metas pactuadas entre a Secretaria de Estado da Saúde/SESA e Associação Congregação de Santa Catarina.