
















ESPECIFICAÇÕES DE EQUIPAMENTOS E MOBILIÁRIOS DISPONIBILIZADOS EM SISTEMA DE LOCAÇÃO









PROCESSO DE SELEÇÃO 02/2024 PSC (HIMABA)

ITEM	EQUIPAMENTO	DESCRIÇÃO	MODELO	QUANTITATIVO
1	Balança Digital	Balança industrial digital com laudo de aferição válido por 6 (seis) meses emitido por empresa especializada, plataforma de piso com rampa, capacidade mínima de 2kg e capacidade máxima de 500kg (com instalação sobre o piso com rampas de acesso opcionais ou totalmente embutida no piso conforme a necessidade da instalação). Medida mínima da balança: 800 x 800 cm.		2
2	Armário de Aço Colaboradores	Armário com chave para guarda de pertences pessoais dos colaboradores da CONTRATADA. No mínimo 8 portas em aço. Dimensões (ALP/cm): 198 x 70 x 40. Peso suportado: 30Kg por compartimento. Conforme NR24 Área Salubre		1
3	Armário de Aço Colaboradores	Armário com chave para guarda de pertences pessoais dos colaboradores da CONTRATADA. No mínimo 8 portas em aço. Dimensões (ALP/cm): 198 x 70 x 40. Peso suportado: 30Kg por compartimento. Conforme NR24 Área Insalubre		1
4	Carro Contentor para recolhimento de roupa usada	Carro contentor com tampa em polipropileno, na cor branca, com capacidade volumétrica de 660 litros, com rodas em câmara de ar, com identificação de roupa usada.		2
5	Carro Contentor para recolhimento de roupa limpa	Carro contentor com tampa em polipropileno, na cor branca, com capacidade volumétrica de 660 litros, com rodas em câmara de ar, com identificação de roupa limpa.		2
6	Carro Contentor para roupa usada	Carro contentor com tampa e pedal em polipropileno, na cor branca, com capacidade volumétrica de 240 litros, com rodas em câmara de ar, com identificação de roupa usada.		4

INSTITUTO ACQUA

7	Carro Contentor para roupa limpa	Carro contentor com tampa e pedal em polipropileno, na cor branca, com capacidade volumétrica de 240 litros, com rodas em câmara de ar, com identificação de roupa limpa.		4
8	Seladora Manual com pedal	Seladora elétrica manual com área de selagem de 400 mm, voltagem 220volts, com chave seletora, pesando aproximadamente 11 kg, com luz indicadora de tempo de selagem.		1
9	Armário de Aço (Organizador)	Armário fechado, com corpo confeccionado em chapa e base metálica, com duas portas, fechadura e quantitativo mínimo de 4 prateleiras internas. Medidas mínimas: 800mm de largura x 500mm de profundidade e 2100mm de altura.		1
10	Sistema de Leitura Roupa usada	Cabine metálica com porta dotada de fechamento automático e sistema de leitura automática em conformidade a ANVISA de forma a evitar a manipulação da roupa suja hospitalar		1
11	Sistema de Leitura Roupa limpa	Sistema de leitura que permita a leitura da roupa em lotes evitando abrir os pacotes/ embalagens que naturalmente protegem o enxoval		1
12	Portal de Leitura, controle de evasão	Instalação de portais de leitura nas saídas de e entrada do hospital para identificação da movimentação do enxoval, apuração de evasão e extravio		2
13	Mesa em Inox	Mesa para manipulação e dobra de enxoval de material metálico com acabamento superficial resistente a abrasão e intempéries medindo no mínimo 3,00 x 1,20 e altura de 0,90 metros.		2
14	Estação de Trabalho	Estação de trabalho dotada de microcomputador ou similar e software de gestão e controle de rouparia e lavanderia que permita a geração de relatórios e indicadores de performance para a unidade de saúde		1
15	Porta Hamper	Suporte porta Hamper em pintura especial e ou aço a inox para disposição nos pontos de coleta do hospital		100

INSTITUTO ACQUA

16	Carrinho arrumadeira	2 Alças ergonômicas, 2 Compartimentos fechados, 3 Clips fixadores de equipamentos e acessórios, suporte de proteção para paredes e superfícies, Sistema de fechamento das portas através de chave, dimensionado para o uso no dia a dia de distribuição de roupa hospitalar		2
17	Cadeira	Cadeira palito, resistente, leve de fácil manuseio. Ideal para todos os ambientes, seja em sua casa, na sua empresa ou em sua igreja.		2
18	Escada 02 degraus ferro	Escada tipo Banqueta capacidade de carga de até 250 kg, fabricada com degraus planos de 250 mm profundidade, sapatas em poliuretano injetado antiderrapante para maior segurança		1
19	Mesa de canto	Mesa em L composta por duas mesas retas de altura 75 cm e tampos nos seguintes padrões de comprimento 100 x profundidade de 60 cm,		1
20	computador	Microcomputador com teclado, mouse e monitor		1
21	Aparelho telefônico	Aparelho telefônico movel para comunicação interna do cliente com o colaborador da contratada		1
22	Ar-condicionado	Ar-condicionado 18.000 BTU que devera ser instalado e mantido na área de rouparia e dobra		1
23	Prateleira Metálica	Armário tipo prateleira sem portas, com corpo confeccionado em chapa e base metálica e quantitativo mínimo de 6 prateleiras internas. Medidas mínimas: 800mm de largura x 500mm de profundidade e 2100mm de altura.		10