

# Prestação de Contas

1º Quadrimestre de 2012

SECRETARIA  
DA SAÚDE



GOVERNO DO  
**ESPÍRITO  
SANTO**

CRESCER É COM A GENTE

# Plano de Governo 2011-2014



## Mapa Estratégico

**Visão de Futuro  
2014**

**Espírito Santo...**

...um estado que priorize o desenvolvimento sustentável, com oportunidades para todos, mais próspero e seguro.

**Focos Prioritários**

**Atendimento aos Segmentos mais Vulneráveis**

**Desenvolvimento Regionalmente Equilibrado**

**Eixos  
Estratégicos**

Distribuição dos Frutos do Progresso

Inserção Nacional

**Atenção Integral à Saúde**

Prevenção e Redução da  
Criminalidade

Integração Logística

Empregabilidade, Participação e  
Proteção Social

Produção do Conhecimento, Inovação e  
Desenvolvimento

Desenvolvimento da Infraestrutura  
Urbana

Melhoria da Gestão Pública e  
Valorização do Servidor

Desenvolvimento da Educação,  
Cultura, Esporte e Lazer

**Premissas**

Responsabilidade Ambiental e Fiscal

Governança Democrática

Gestão Transparente

# Atenção Integral à Saúde

## Estratégias

---



- **Ampliar o acesso e a qualidade dos serviços da Atenção Primária**

## **Projetos e Ações**

- Elaboração do Novo Plano Diretor de Regionalização e Investimentos (PDRI)
- Construção de Unidades Saúde da Família



# Atenção Integral à Saúde

## Estratégias

---



- Consolidar a regulação do acesso a consultas, exames especializados e internações

- Implantar as redes assistenciais

### Projetos e Ações

- Implantação das centrais de regulação de acesso às consultas e exames
- Implantação do transporte sanitário
- Organização da Rede de Saúde Mental, Álcool e Outras Drogas
- Organização da Rede de Atenção de Urgência
- Implantação da Rede de Atenção Materno-infantil

- Ampliar e modernizar a infraestrutura

### Projetos e Ações

- Reforma e Ampliação do Hospital Estadual São Lucas
- Construção do Hospital Estadual Dr. Jayme Santos Neves
- Construção do Novo Hospital Estadual Infantil de Vitória

# Ampliação e Modernização da Rede Hospitalar

---



## Leitos no Espírito Santo

**8.201**, sendo **745** UTI

**5.645**, sendo **392** UTI – SUS

**2.556**, sendo **353** UTI - não SUS

### Déficit

Leitos Clínicos	UTI
<b>2.971</b>	<b>452</b>

# Ampliação e Modernização da Rede Hospitalar

---



## Hospital São Lucas

	<b>Atual</b>	<b>Novo</b>
Leitos	109	<b>122</b>
UTI e Semi-intensivo	27	<b>91</b>
Leitos PS	18	<b>40</b>
Leitos RPA	7	<b>12</b>
<b>Total</b>	<b>161</b>	<b>265</b>

# Hospital Estadual São Lucas





# Hospital Estadual São Lucas



# Hospital Estadual São Lucas



# Hospital Estadual São Lucas

---



# Ampliação e Modernização da Rede Hospitalar



## Novo Hospital Dr. Jayme Santos Neves

Clínica Cirúrgica e Médica	120
UTI	40
UTIN	40
Maternidade	60
CTQ	14
Hospital dia/Clínico e Cirúrgico	30
Emerg./Obs./Rec. e outros	120
<b>Total</b>	<b>424</b>

# Hospital Dr. Jayme Santos Neves

---



# Hospital Dr. Jayme Santos Neves



# Hospital Dr. Jayme Santos Neves

---



# Novo Hospital Infantil de Vitória





# Novo Hospital Infantil de Vitória



# Ampliação e Modernização da Rede Hospitalar



R\$ Milhões

	Total 2009 a 2011	2012 1º Quadrimestre
H. São Lucas	<b>35,3</b>	<b>0,7</b>
H. Jayme Santos Neves	<b>121,2</b>	<b>10,5</b>
H. Infantil de Vitória	<b>14,5</b> Desapropriação	-

# Hospital Estadual Central



**2011**

**2012**

1º Quadrim.

Leitos

**107**

**127**

UTI

**18**

**18**

Procedimentos

**163.155**

**46.491**



# Centro Médico Especializado em Pediatria - Himaba



# Cirurgias Cardíacas Pediátricas

Himaba



**Procedimentos**

**Quantidade**

Consultas (cardiologista)

**880**

Ecocardiogramas

**411**

Eletrocardiogramas

**880**

Cirurgias

**13**

# Crefes



**234** Servidores - **400** Usuários/Dia

**2010**

**2011**

**2012** Jan a Abr

Atendimentos

**53.516**

**53.245**

**17.972**





**2011**

**2012** Jan a Abr

Próteses

**347**

**51**

Prótese Auditiva

**486**

**123**

Órtese

**392**

**72**

Meio Auxiliar Locomoção

**2.027**

**608**

Prótese Mamária

**237**

**178**

Toxina Botulínica – Aplicações

**13.183**

**5.609**

# Procedimentos na Rede Própria

---



**14** Hospitais

**2012**

1º Quadrim.

Cirurgias

**10.756**

Internações

**18.418**



# Rede de Urgência/Emergência

---



- SAMU 192
- Acolhimento com Classificação de Risco
- Pronto-Atendimento

# Área de Cobertura do SAMU



**2006** - Vitória, V. Velha, Serra, Cariacica, Viana e Fundão - 18 ambulâncias

**2008** - Guarapari - 2 ambulâncias

**2010** - Mal. Floriano, D. Martins e Venda Nova - 2 ambulâncias

Anchieta e Piúma - 1 ambulância

**2011** – Implantação das Motolâncias - 4



# Equipe do SAMU 192

---



## **396** Profissionais

- **68** Médicos
- **51** Enfermeiros
- **96** Técnicos de Enfermagem
- **106** Condutores
- **32** Telefonista Auxiliar de Regulação Médica
- **15** Rádio Operadores
- **18** Administrativo

# População Abrangida



**1.793.942** hab

# Capacidade Instalada



- Central de Regulação das Urgências
- Bases nos Municípios

- **17 USB**

3 Vitória, 3 Vila Velha, 3 Serra, 3 Cariacica,  
1 Guarapari, 1 Viana, 1 Fundão, 1 Mal. Floriano  
e 1 Anchieta

- **7 USA**

2 Vitória, Vila Velha, Serra, Cariacica, Guarapari  
e Venda Nova



# Motolâncias e Aerotransporte



- **Motolância**

2 Vitória - 2 Cariacica

- **Aerotransporte**

Parceria com Notaer

- **1.003** Atendimentos

Jan a Jun/12



# SAMU 192



**2012** 1º Sem.

Ligações

**311** Mil

Trotes

**122** Mil

Regulações médicas

**44** Mil

Envio de ambulância e Transferências

**23** Mil

Acidentes de trânsito

**6** Mil

# Tipos de Agravo

---



**2012** 1º Sem.

Causas externas

**13.083**

Clínico

**23.854**

Gineco-obstétrico

**2.098**

Psiquiátrico

**2.851**

Pediátrico

**1.697**

Total

**43.583**



# Acidentes de Trânsito

---



**2012** 1º Sem

Atropelamento

**855**

Automobilístico

**1.149**

Motociclístico

**3.412**

Bicicleta

**607**

Total

**6.023**

# Acidentes de Trânsito x Motos



	<b>Trânsito</b>	<b>Motos</b>	
2006	3.364	<b>420</b>	12,4%
2007	4.030	<b>957</b>	23,7%
2008	5.692	<b>1.506</b>	26,4%
2009	7.663	<b>3.512</b>	45,8%
2010	10.485	<b>5.462</b>	52,0%
2011	12.418	<b>6.886</b>	55,4%
2012 1º Sem	6.023	<b>3.412</b>	57,0%

# Acolhimento com Classificação de Risco

20/12/11 a 19/04/12



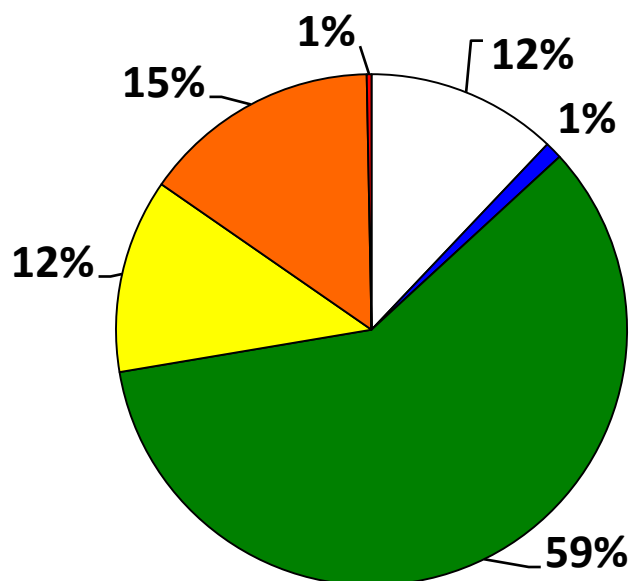
	Vermelho	Laranja	Amarelo	Verde	Azul	Branco	Total
São Lucas	197	1.406	6.767	4.883	128	4.824	<b>18.205</b>
Antonio Bezerra	90	1.706	3.204	9.618	554	2.626	<b>17.798</b>
Infantil V. Velha	42	2.106	1.719	8.276	152	1.689	<b>13.984</b>
Infantil Vitória	102	2.319	2.199	4.737	336	32	<b>9.725</b>
Roberto Silveiras	163	2.324	8.293	14.715	1.071	2.126	<b>28.692</b>
Dório Silva	396	2.816	7.967	11.458	1.706	4.757	<b>29.100</b>
CAPAAC	8	575	885	84	0	70	<b>1.622</b>
Silvio Avidos	142	1.186	4.556	10.979	911	3.646	<b>21.420</b>
<b>Total</b>	<b>1.140</b>	<b>14.438</b>	<b>35.590</b>	<b>64.750</b>	<b>4.858</b>	<b>19.770</b>	<b>140.546</b>

# Acolhimento com Classificação de Risco

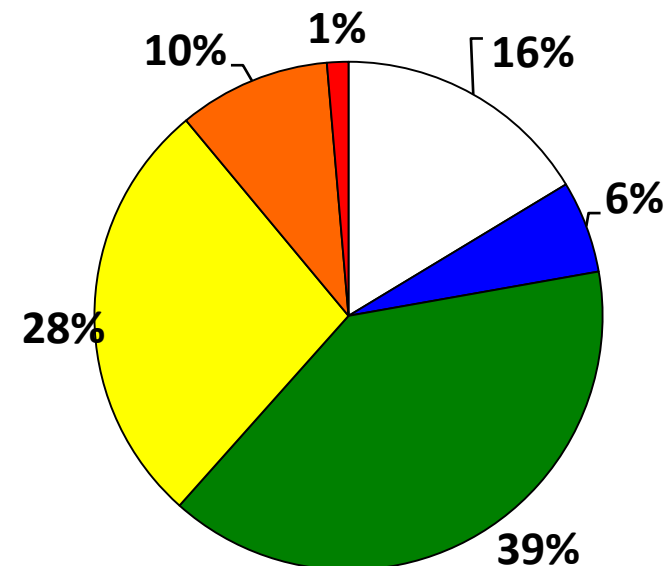


% de Atendimento

Hospital Infantil Maternidade  
Alzir Bernardino Alves



Hospital Dório Silva

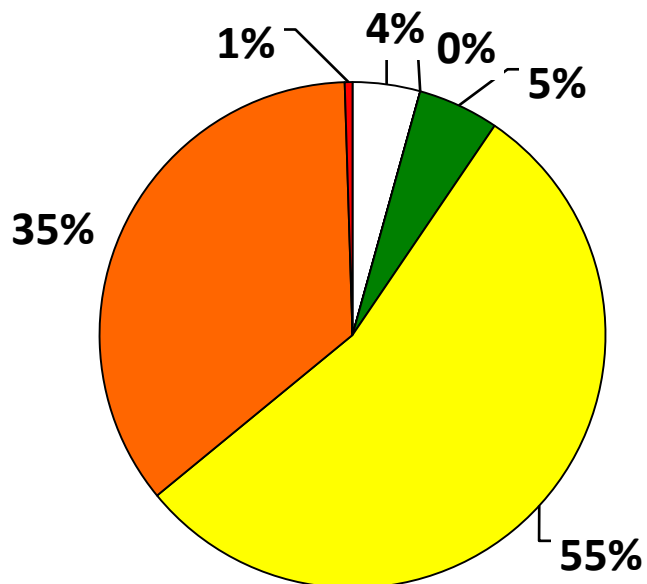


# Acolhimento com Classificação de Risco

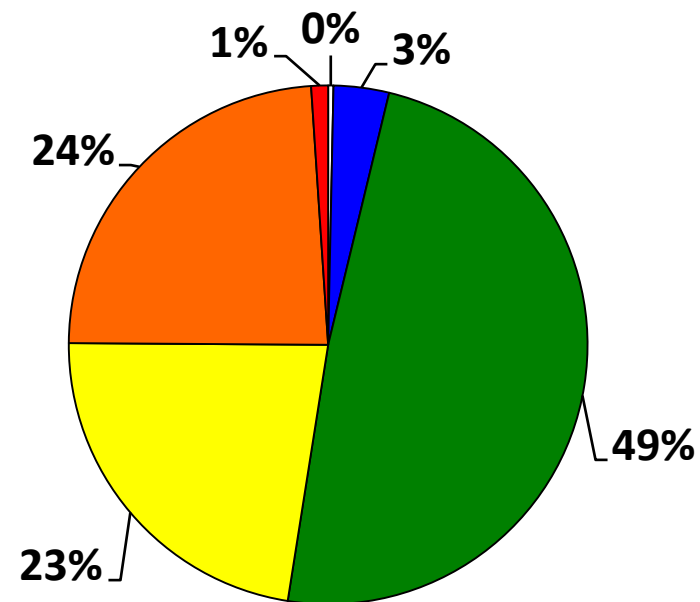


% de Atendimento

CAPAAC



Hospital Infantil N. Sra. da Glória

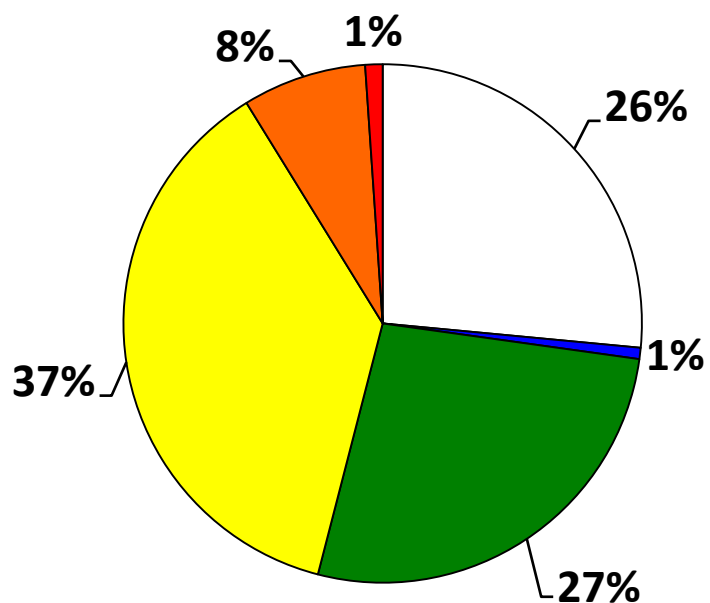


# Acolhimento com Classificação de Risco

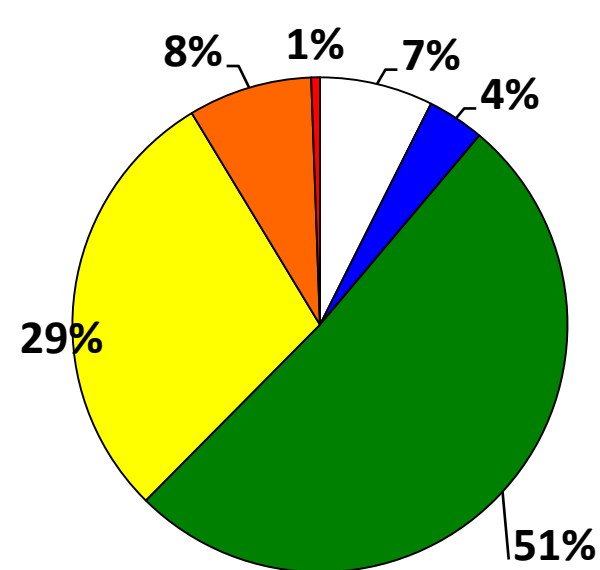


% de Atendimento

Hospital São Lucas



Hospital Roberto Arnizaut Silvares



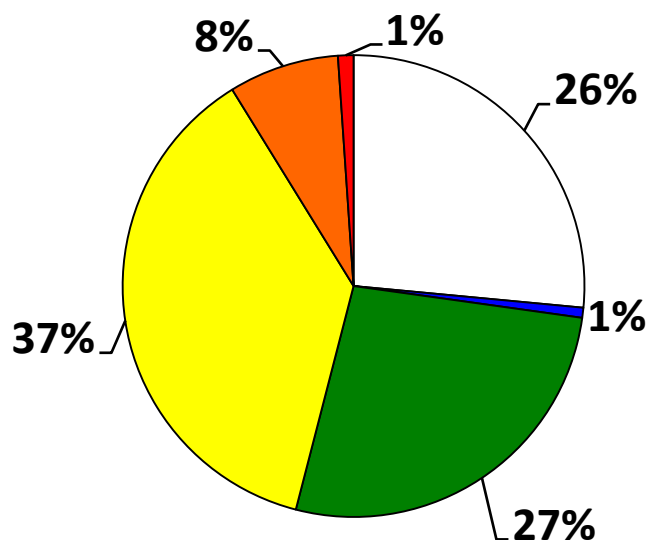
- BRANCO
- AZUL
- VERDE
- AMARELO
- LARANJA
- VERMELHO

# Acolhimento com Classificação de Risco

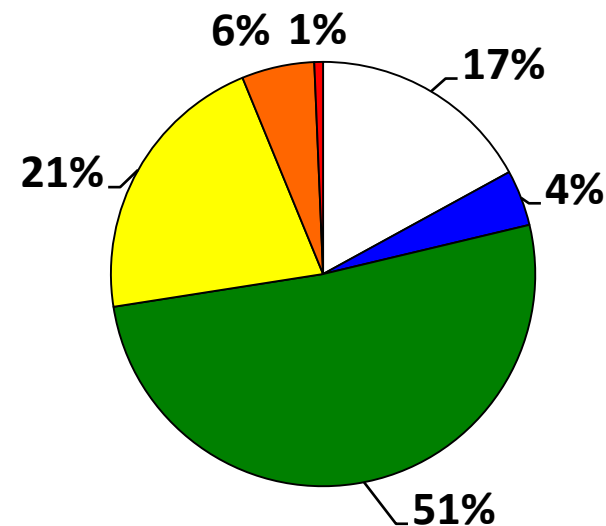


% de Atendimento

Hospital São Lucas



Hospital Maternidade Sílvio Avidos



- BRANCO
- AZUL
- VERDE
- AMARELO
- LARANJA
- VERMELHO



---

# Complexo Regulador de Leitos



# Complexo Regulador

Resgate de atividades

---



## Histórico

**2003** – implantação da Central de Regulação de Vagas, que recebia apenas de 8 a 10 faxes para solicitação de regulação/dia

**2005** – implantação do SAMU 192 como marco inicial da Regulação de Urgência e Emergência do ES

**2009** – convocados supervisores médicos aprovados no concurso público

# Complexo Regulador

## Resgate de atividades

---



- Até o final de 2009 as solicitações de transferência eram feitas por meio de fax. Eram demoradas por vários motivos: letra ilegível, aparelhos quebrados, ausência destes aparelhos em alguns serviços da ponta
- Novembro de 2009 se iniciam os trabalhos de regulação por um sistema on-line, elevando o patamar dos serviços, mas ainda assim poucos serviços possuíam essa ferramenta



Usuário

 ×

Senha



Versão do Sistema: 1.20.0.71  
Versão do Banco de Dados: 1.20.0



## Solicitações Pendentes

Prior	Espera	Solic.	Tipo Leito	Especialidade	Unidade Indicada	Paciente	Situação
●	1d 2hr 14min	129820	UADC AD MÉDIA COMF	CLÍNICA MÉDICA		MARIA CUSTODIA DE JESUS	Aguardando Disponibilidade
●	2d 2hr 42min	129613	CLÍNICO AD MÉDIA CC	CLÍNICA MÉDICA		MARIA FRANCISCO DE CARVALHO	Rejeitado
●	2d 1hr 55min	129617	UADC AD MÉDIA COMF	CLÍNICA MÉDICA		WILSON SATIL MONTEIRO	Aguardando Disponibilidade
●	1d 1hr 33min	129839	CLÍNICO AD ALTA COM	CARDIOLOGIA ADULTO		LUIZA JULIO MARTINS	Aguardando Disponibilidade
●	4d 2hr 26min	129232	CIRÚRG AD MÉDIA CO	UROLOGIA ADULTO		OVÍDIO RIBEIRO DO NASCIMENTO	Aguardando Confirmação
●	1d 22hr 27min	129674	CLÍNICO AD MÉDIA CC	CLÍNICA MÉDICA		MATHIAS NALGER NETO	Em Trânsito
●	20hr 12min	129953	CLÍNICO AD MÉDIA CC	CLÍNICA MÉDICA		DARLI DE BONI	Aguardando Confirmação
●	19hr 56min	129967	CLÍNICO AD MÉDIA CC	CLÍNICA MÉDICA		SABINO SCHMÖOR	Em Trânsito
●	19hr 45min	129961	CLÍNICO AD MÉDIA CC	CLÍNICA MÉDICA		ELIANA ALVES DE SENA	Aguardando Confirmação
	3d 0hr 15min	129431				MARIA DO CARMO ROCHA PEREIRA	Rejeitado
	20hr 48min	129950				ELISA DOS SANTOS CORDINO	Rejeitado

## Nome do Paciente

MATHIAS NALGER NETO

## Nascimento

01/03/1922

## Cartão SUS

## Sexo

Masculino

Pesquisar Cadastro

## Médico Solicitante

ANA PAULA TOMASI SCARDUA



Pesquisar

## Data Solicitação

07/08/2012 15:35



## Sinais Vitais

F. CARDÍACA	80 Bpm
F. RESPIRATÓRIA	20 Irpm
GLASGOW	15 un
PRES. ARTERIAL	120/80 MMHG
TEMPERATURA	36,5 °C
SATURACAO	98 %

## Quadro clínico

PACIENTE TABAGISTA HÁ 45 ANOS. ONTEM DEU ENTRADA NESTE SERVIÇO REFERINDO TOSSE SECA E DISPNEIA LEVE HÁ 3 DIAS.  
AO EXAME: LUCIDO E ORIENTADO.  
AFEBRIL. ACIANÓTICO.

## Resultados de Exames de Apoio ao Diagnóstico

HB: 12,6  
HT: 34,6  
LEUC:7300

## Hipótese Diagnóstica

PNEUMONIA + PLAQUETOPENIA A/E

## Paciente Assistido

 Sim  Não


**MVSISS**  
Gestão de Secretarias de Saúde

## Tipo de leito

CLÍNICO AD MÉDIA COMPLEX.

## Especialidade

CLÍNICA MÉDICA

## Unidade



## Classificação de Risco



Nova Solicitação

Cancelar Solicitação

Evoluir Paciente

Esclarecimentos

Dados do Paciente

Dados da Solicitação

# Conceitos

---



- **Unidade solicitante:** hospital ou PA/UPA que por meio do sistema on-line solicita e acompanha os pedidos de transferência dos pacientes
- **Unidade executante:** hospital que por meio do sistema on-line recebe a solicitação de transferência e efetua a internação

# Serviços

---



**Utilizavam o sistema de regulação on-line a partir de 2010**

- Hospital Estadual São Lucas
- Hospital Estadual Dório Silva
- Hospital Estadual Antônio Bezerra de Faria
- Hospital Estadual Central
- Hospital Estadual Infantil e Maternidade de V. V.
- Hospital Evangélico de Vila Velha
- Hospital dos Ferroviários

# Serviços

---



**Iniciaram a utilização do sistema de regulação on-line a partir de 2011**

- Hospital Estadual Infantil N. Sr<sup>a</sup>. da Glória
- Central de Regulação de Colatina
- Hospital das Clínicas
- Hospital Fhasdomar
- Hospital Maternidade de Anchieta

# Serviços

---



- Hospital São Camilo
- Hospital Santa Casa de Misericórdia de Vitória
- Hospital Geral de Linhares
- Hospital Estadual Rita de Cássia
- Hospital Santa Rita de Cássia
- Maternidade de Cariacica



# PA/UPA Solicitantes

---



## A partir de 2011

- PA de Fundão
- PA de Itacibá
- PA da Praia do Suá
- PA de São Pedro
- PA de Serra Sede
- PA de Viana
- UPA de Carapina
- UPA de Guarapari
- PA da Glória
- PA de Cobilândia

# Serviços Particulares

---



**Utilizam o sistema de regulação on-line como executantes de transferências**

- Hospital Santa Mônica
- Hospital Praia do Canto



---

# Processo de Melhoria Contínua na Regulação



- 
- Em 2012, iniciou-se uma regulação mais aprimorada em que o sistema on-line de regulação foi integrado ao sistema hospitalar de internação, tornando automática a liberação da vaga à Central no ato da alta hospitalar
  - Esta integração já está em uso no HEC, HEVV, HEAC e em fase final no HSCMV



- 
- Está em fase de testes a integração do sistema on-line de regulação com o sistema hospitalar de prontuário, fazendo com que, ao ser cadastrado o paciente na Central de Regulação, todas as evoluções médicas sejam importadas e visualizadas pelo médico regulador, permitindo uma regulação mais eficiente e ágil

# Proposta de Expansão

---



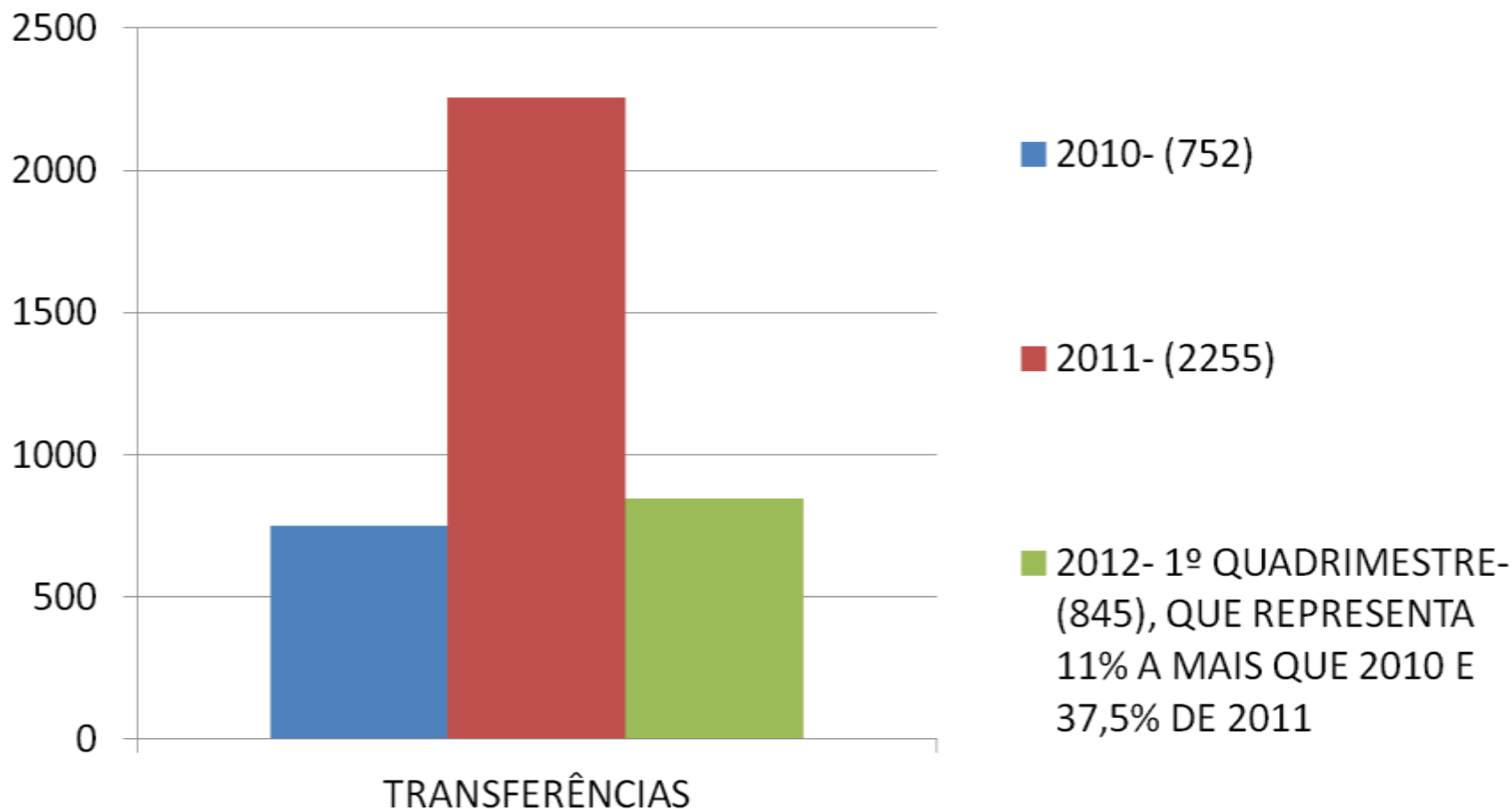
## **Região Sul**

- Visitas já realizadas
- Organização do mapa de leitos hospitalares e referências
- Treinamentos

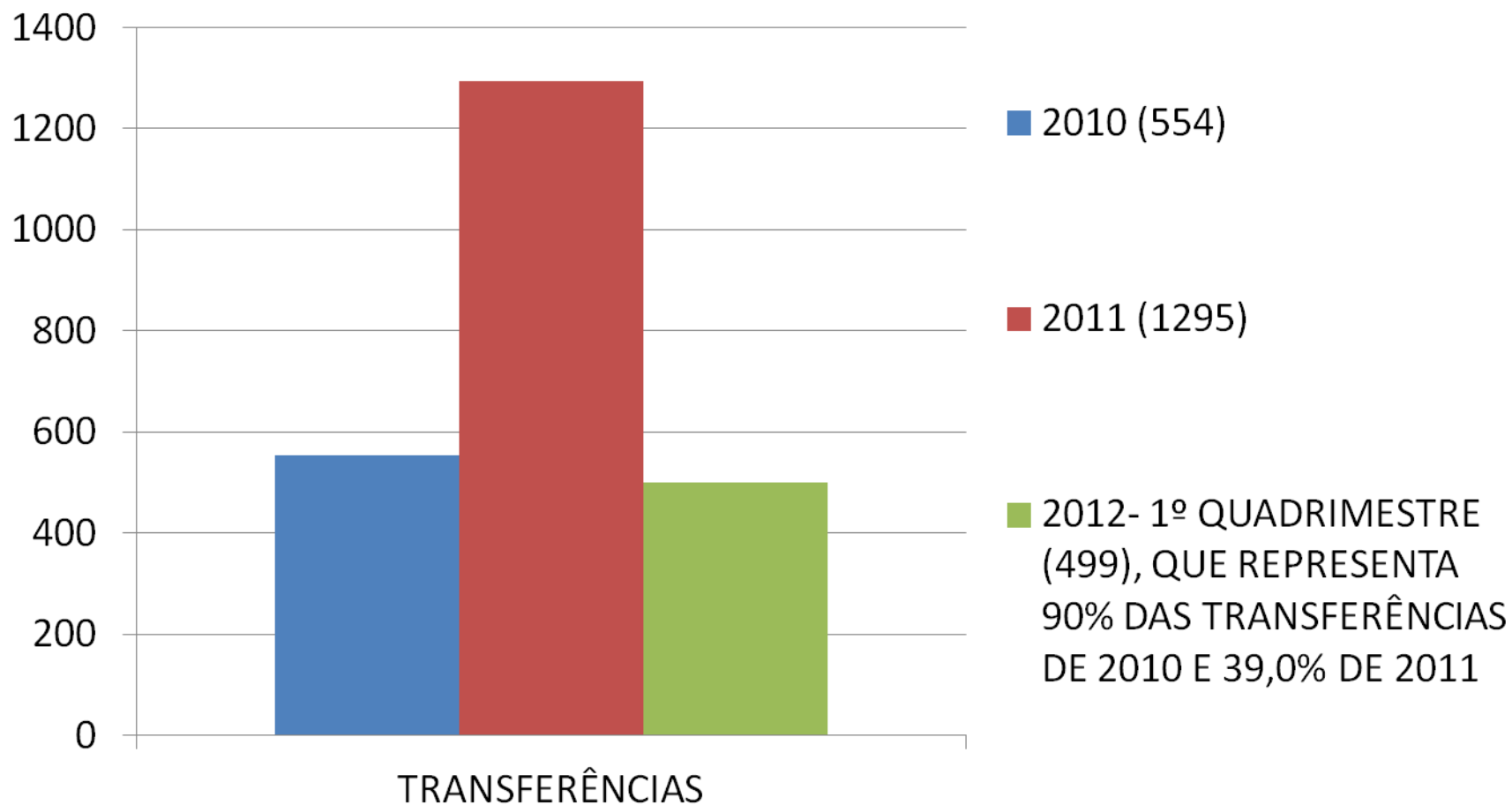
## **Região Central e Norte**

- Aguardando término das atividades da Região Sul

# Hospital Estadual São Lucas

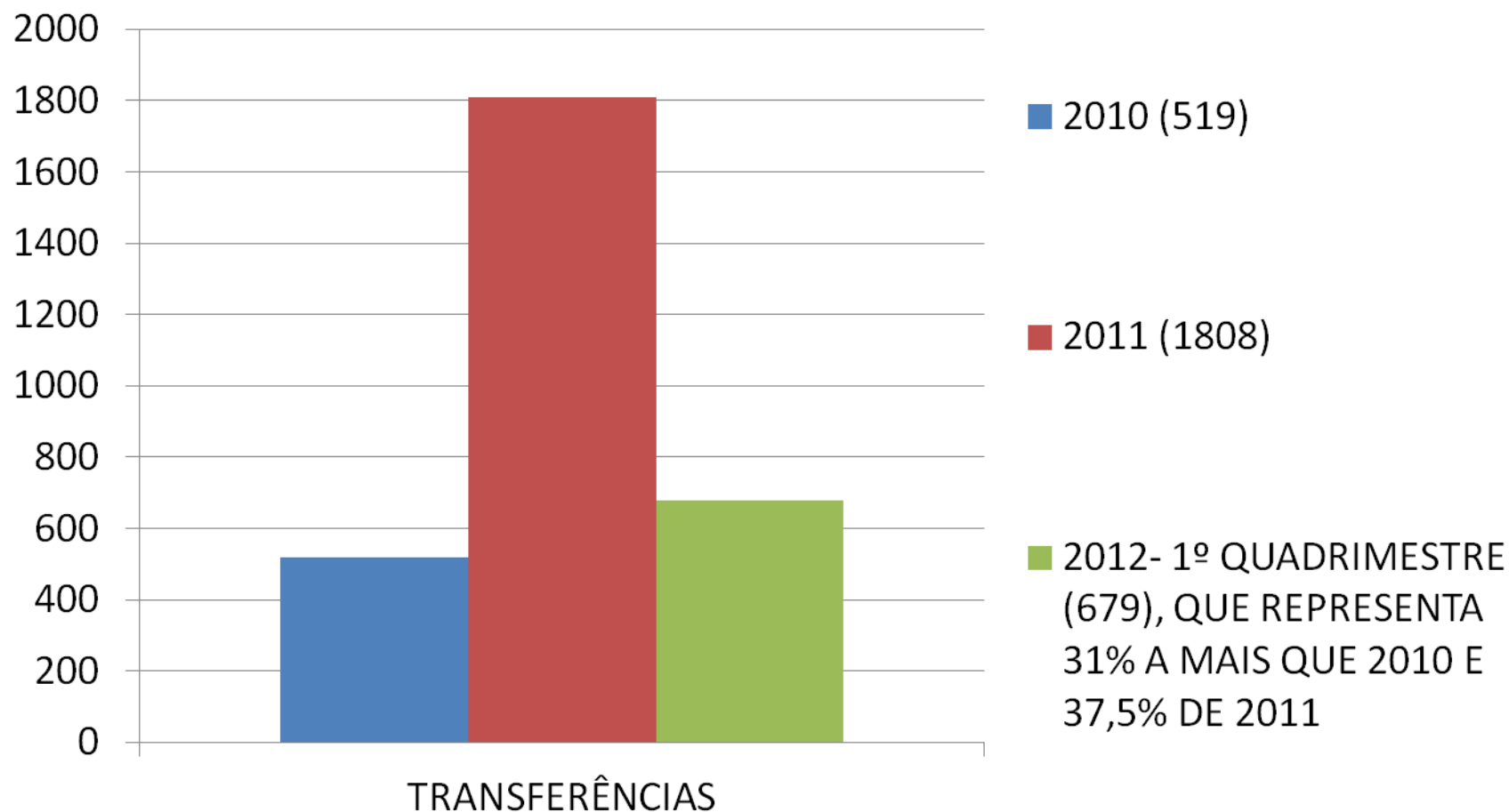


# Hospital Estadual Dório Silva

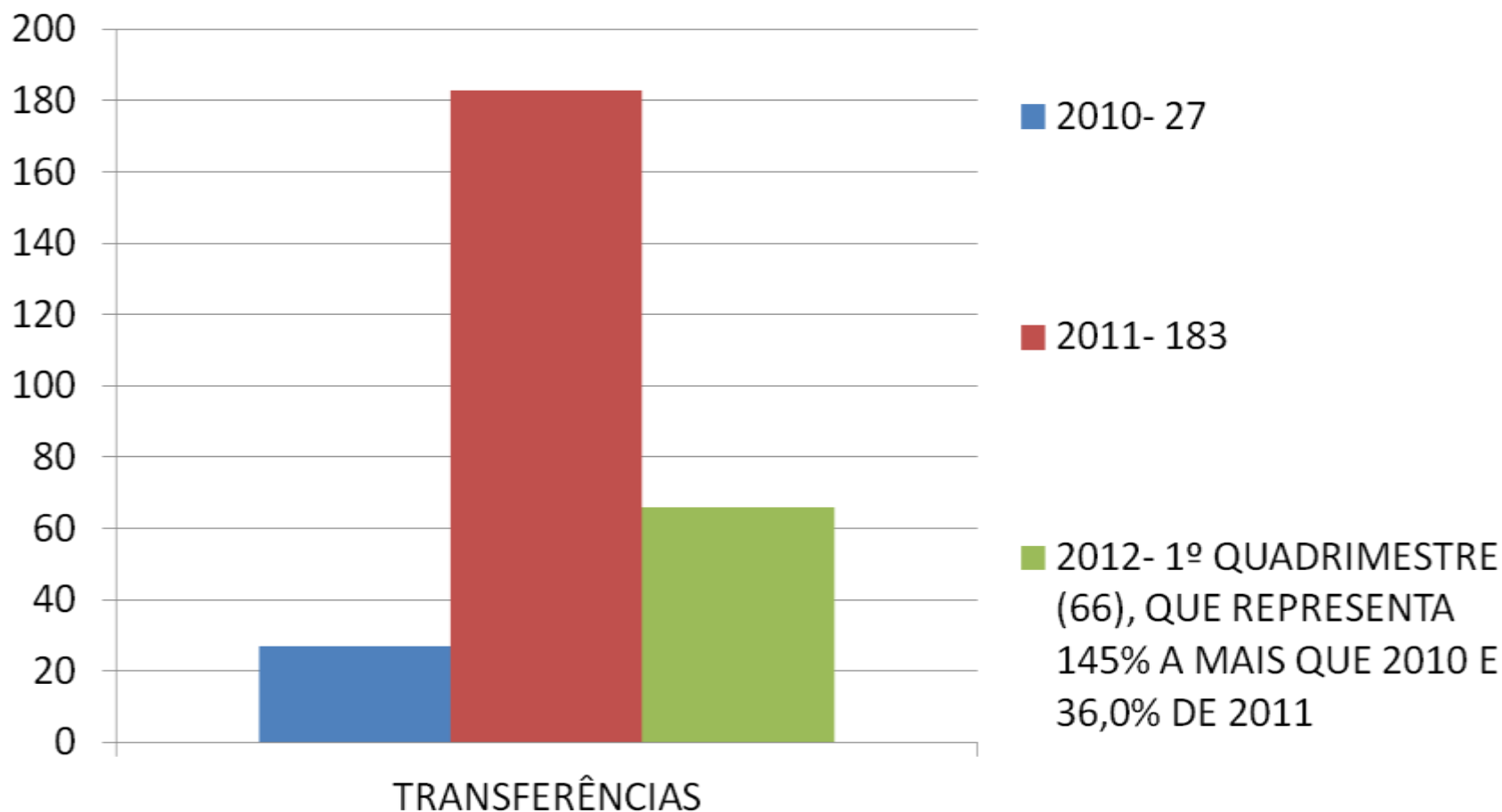




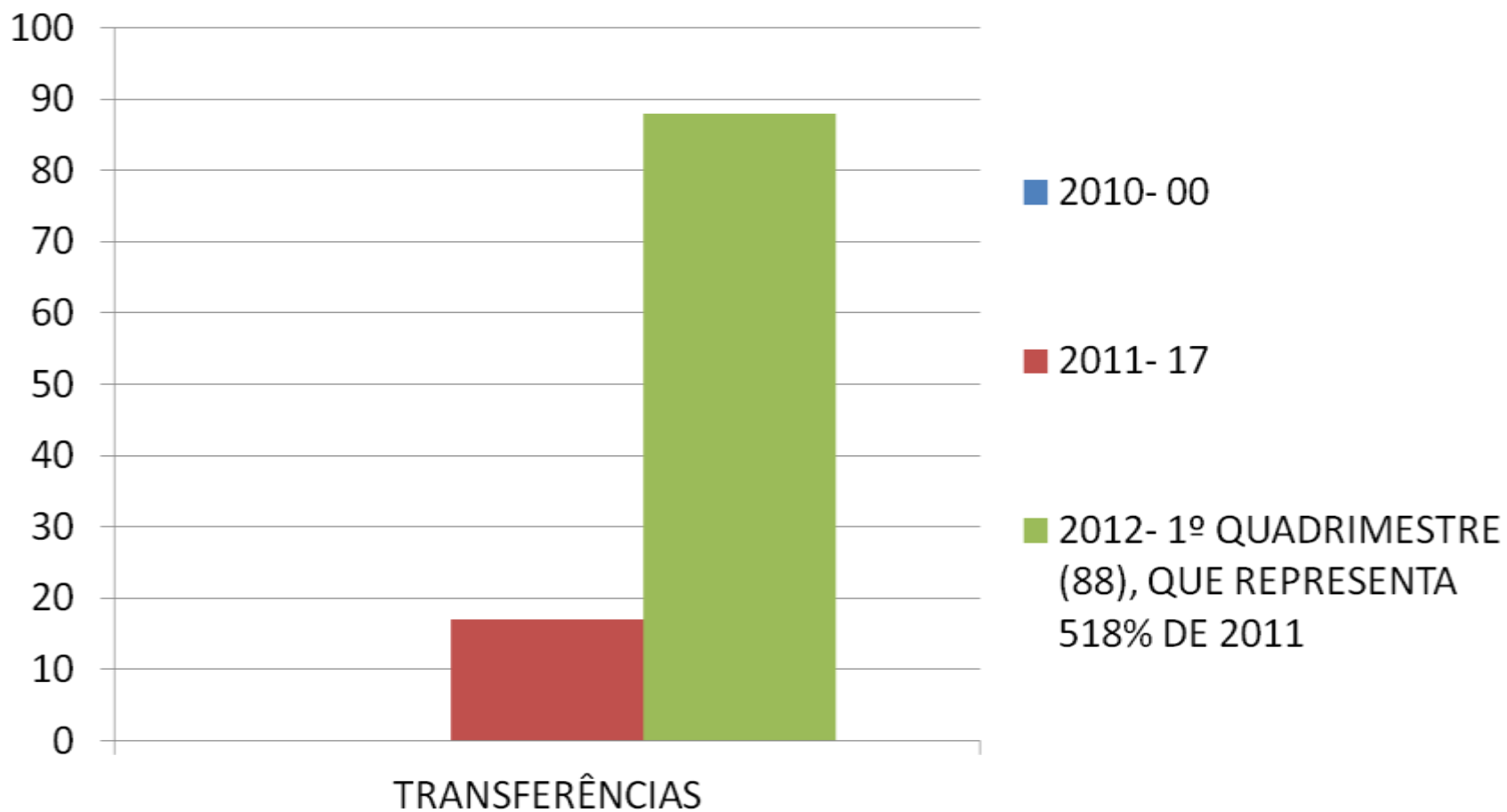
# Hospital Estadual Bezerra de Faria



# Hospital Estadual Infantil e Maternidade de Vila Velha



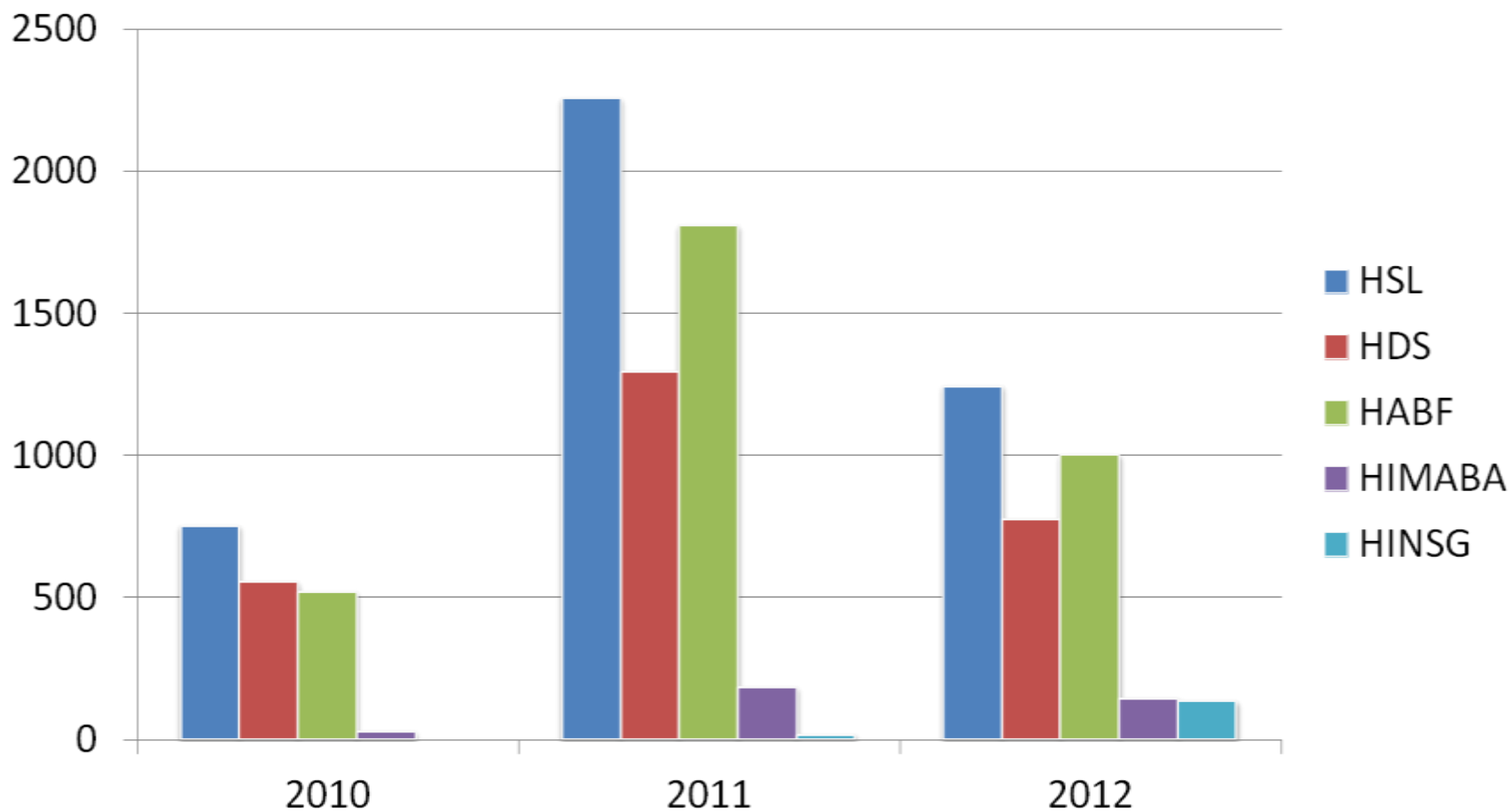
# Hospital Estadual Infantil de Vitória



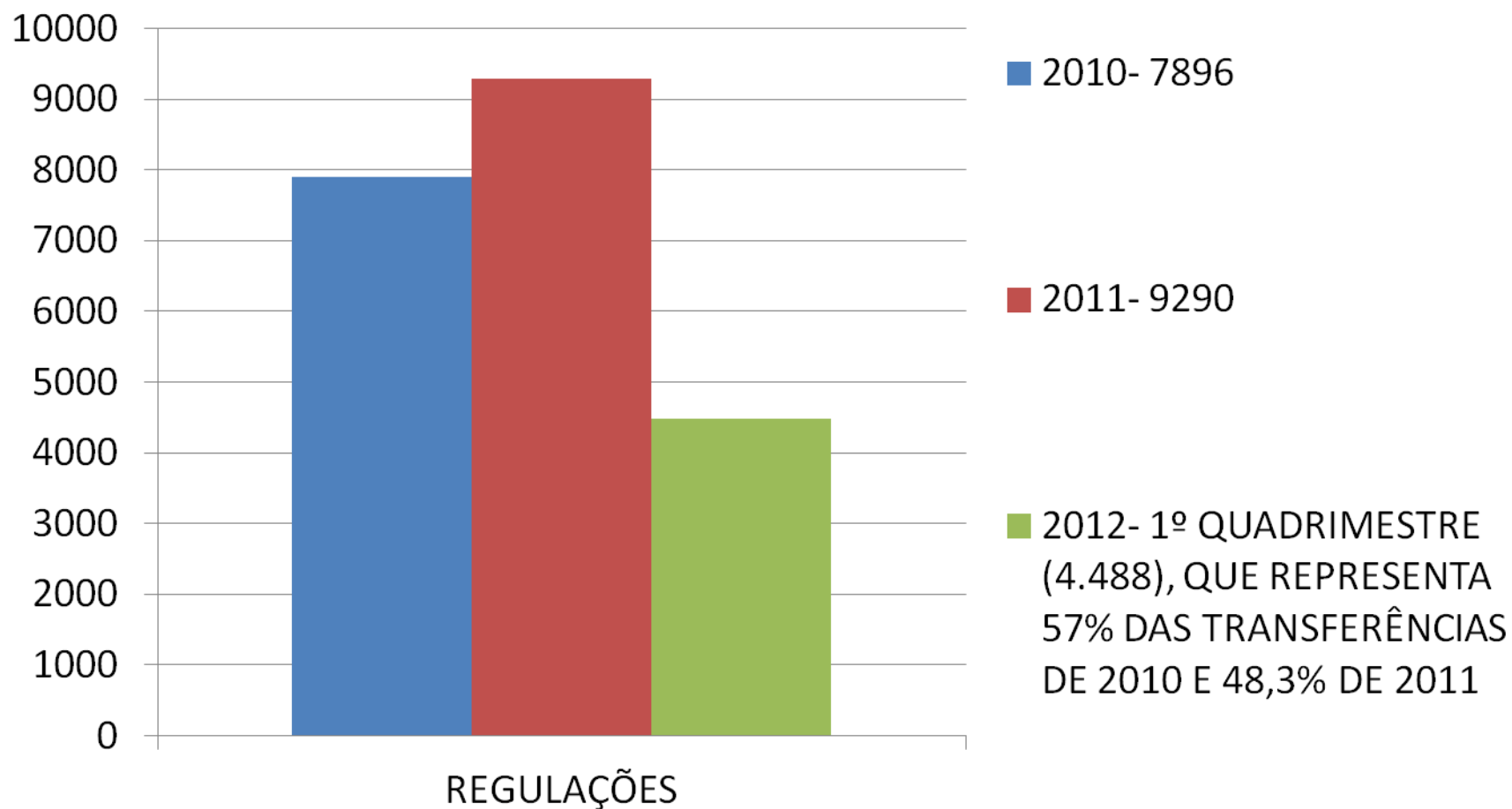
# Transferências



## Principais Hospitais da Região Metropolitana



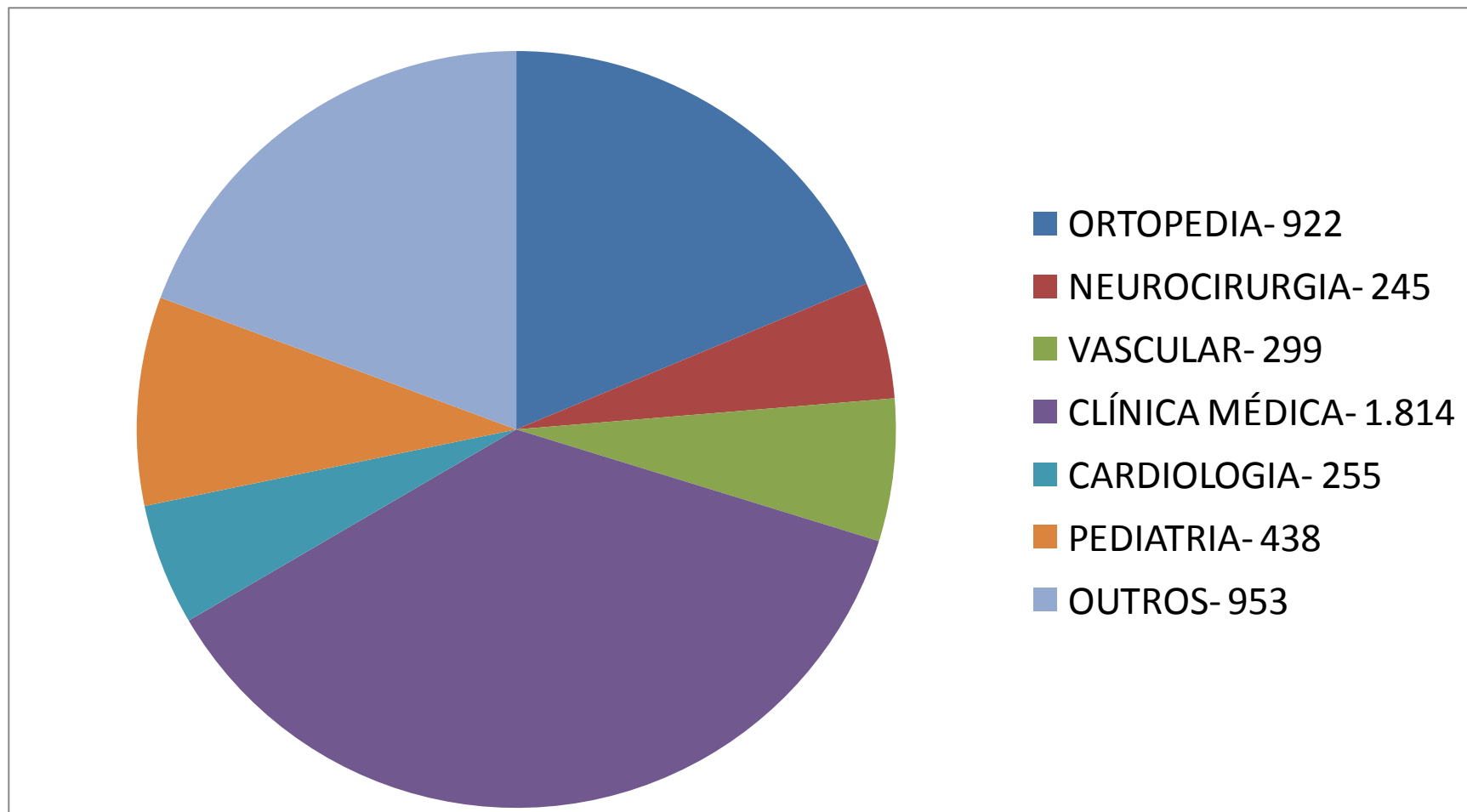
# Regulações



# Especialidades de Transferência



1º Quadrimestre de 2012



# Central de Regulação de Internação



Setor Privado

**2011**

**2012**

1º Quadrim.

Enfermaria

3.626

1.429

UTI

997

261

UTIN

515

174

**Total**

**5.156**

**1.864**

Pacientes

R\$ **24,9** Milhões



---

# Finanziamento



# Custeio dos Filantrópicos

## Recurso Estadual

---



2011

R\$ **109,9** Milhões

2012 1º Quadrimestre

R\$ **35,1** Milhões

# Exames Contratualizados



Mil

	<b>2012</b>	<b>Executado</b> 1º Quadrimestre
Ultrassonografia	41,1	<b>14,5</b>
Endoscopia	17,6	<b>4,8</b>
Ressonância	12,5	<b>4,1</b>
Cardiologia	21,3	<b>7,5</b>

# Gestão de Recursos Federais

---



- Estado \*

**70,4%**

- Municípios plenos

**29,6%**

\* A maior parte dos recursos são para o pagamento de serviços de alta e média complexidade – Gestão Estadual

# Execução 2012

Orçamento Anual



	Inicial	Executado
2010	<b>1,29</b> Bi	<b>1,35</b> Bi/Ano
2011	<b>1,60</b> Bi	<b>1,50</b> Bi/Ano
2012	<b>1,56</b> Bi	<b>0,42</b> Bi/Quadrim.

# Cumprimento da EC 29

---



**2012**

1º Quadrimestre

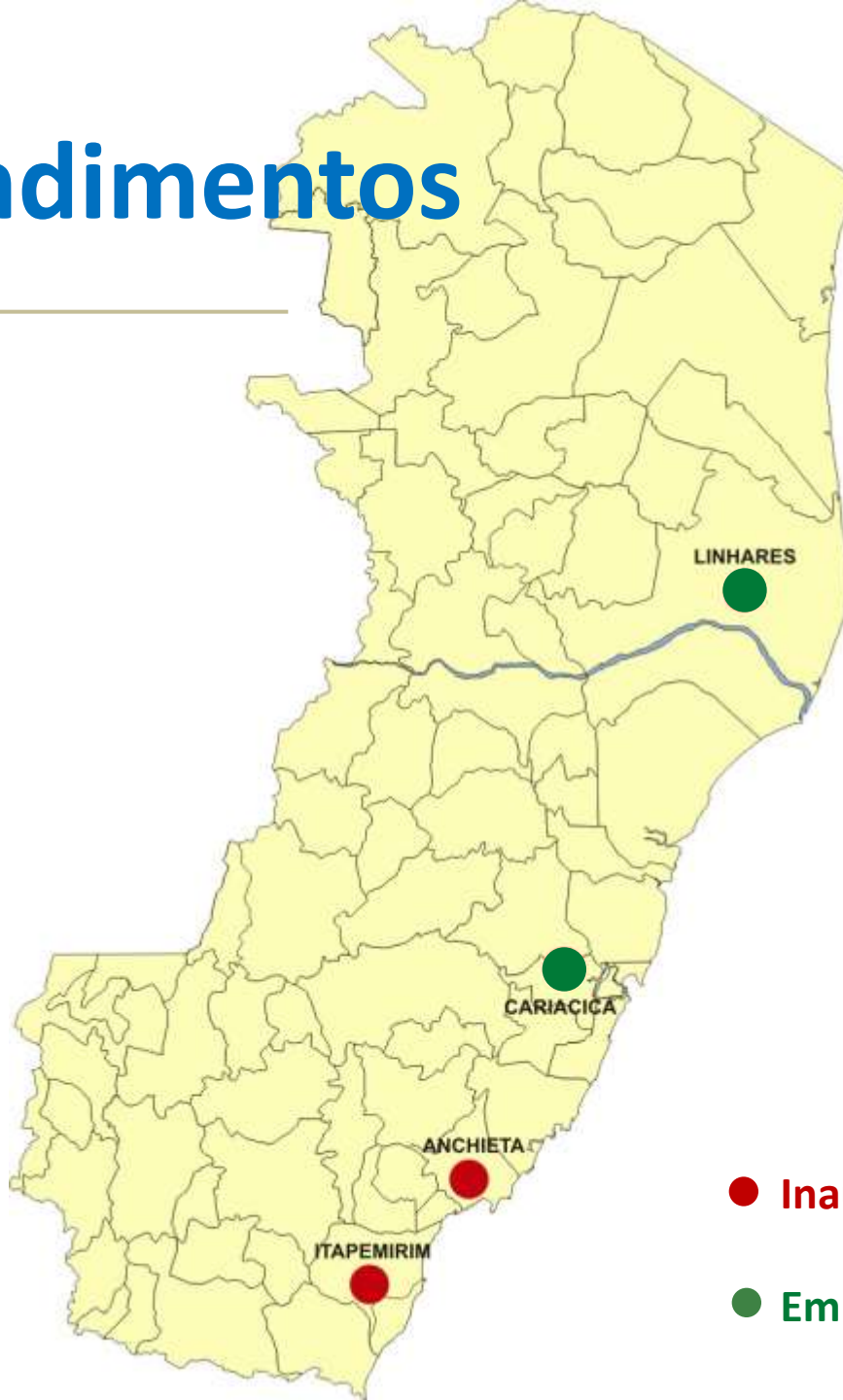
**12,02 %**

# Pronto-Atendimentos



- Anchieta
- Itapemirim
- Linhares
- Cariacica

**Investimento:  
9,1 Milhões**



● Inaugurados

● Em construção

# Expansão e Fortalecimento da APS

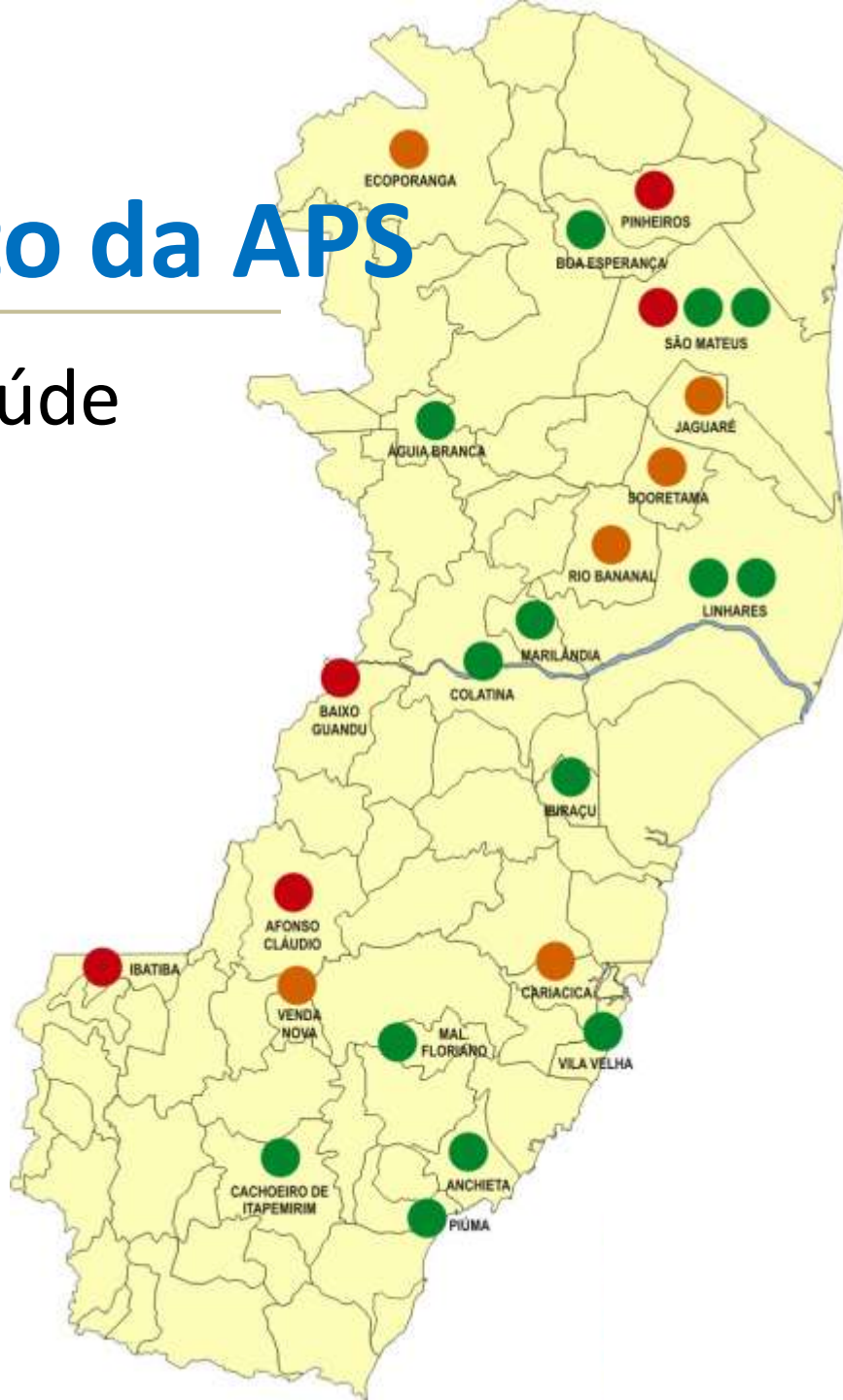


**73** Unidades de Saúde  
em 50 municípios

**25** Inauguradas

-  5 em 2010
-  6 em 2011
-  14 em 2012

Investimento (obra)  
**76,7** milhões



# Expansão e Fortalecimento da APS

USF, Interlagos - Linhares





# Expansão e Fortalecimento da APS

USF, Jd. Laguna - Linhares



# Expansão e Fortalecimento da APS USF - Marilândia



# Expansão e Fortalecimento da APS

USF - Ibirajú



# Expansão e Fortalecimento da APS

USF, Carlos Germano - Colatina

---



# Expansão e Fortalecimento da APS USF - Piúma

---



# Expansão e Fortalecimento da APS

USF, Nestor Gomes – São Mateus



# Expansão e Fortalecimento da APS

USF Barramares - Vila Velha



# Expansão e Fortalecimento

da **APS** USF Jardim Itapemirim - Cachoeiro





# Expansão e Fortalecimento da APS

USF Cantagalo - Anchieta



# Expansão e Fortalecimento da APS USF Sooretama



# Expansão e Fortalecimento da APS

USF Ecoporanga



# Expansão e Fortalecimento da APS

USF Jaguaré



# Expansão e Fortalecimento da APS

USF Rio Bananal

---



# Expansão e Fortalecimento da APS

USF Venda Nova do Imigrante



# Expansão e Fortalecimento da APS USF Cariacica



# Expansão e Fortalecimento da APS

---



## 15 CAPS

- **5** inaugurados - Nova Venécia, Castelo, São Mateus, Cachoeiro e Anchieta
- **9** em construção - Sta. Maria, B. S. Francisco, Colatina, Marataízes, V. Velha, Viana, Linhares, Cariacica e Serra
- **1** Licitação - Aracruz
- Investimento (obra) - **14,1** milhões



# Expansão e Fortalecimento da APS – CAPS

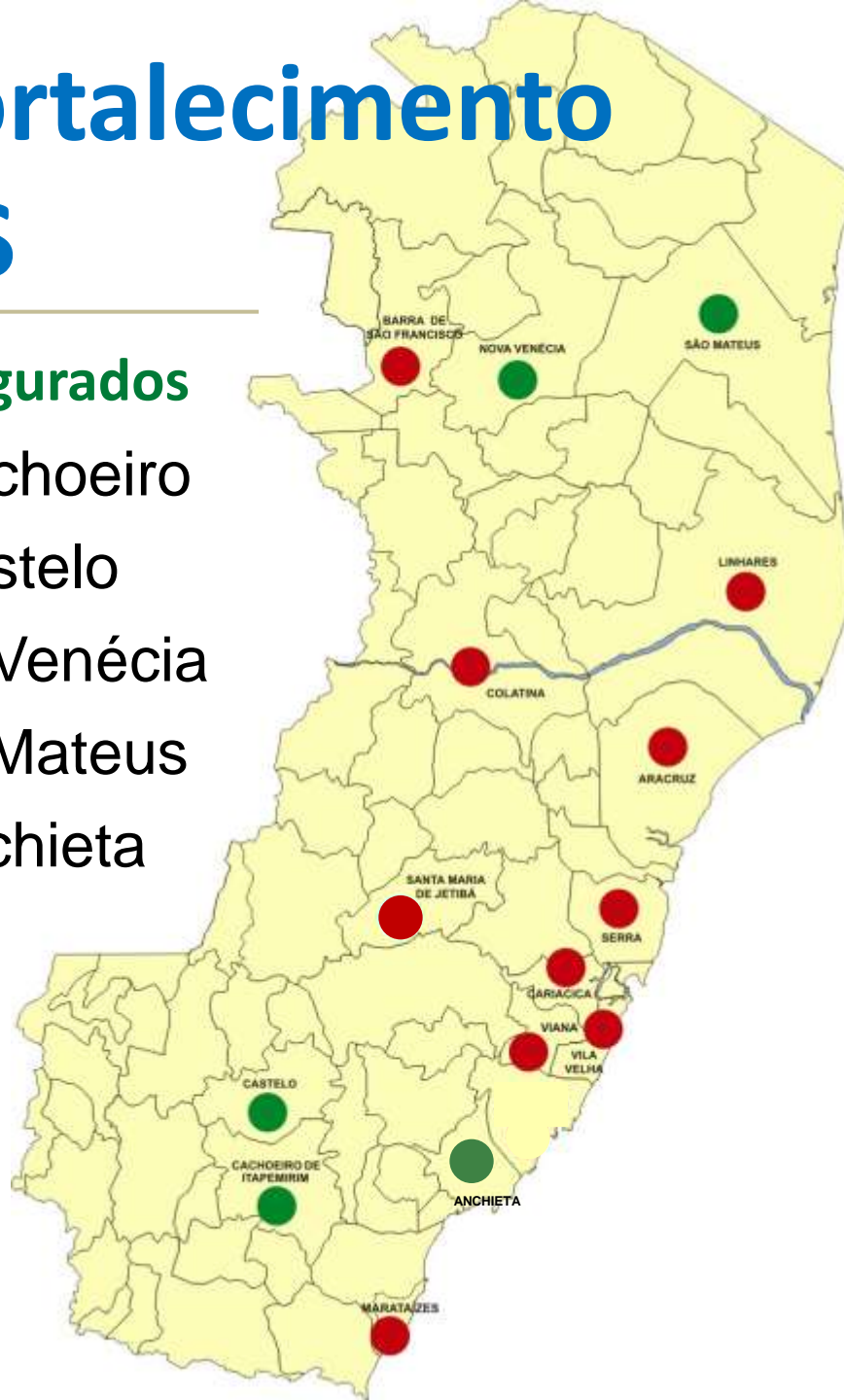


## Em Construção

- Aracruz
- B. S. Francisco
- Cariacica
- Colatina
- Linhares
- Viana
- Marataízes
- Serra
- V. Velha
- St<sup>a</sup>. M. de Jetibá

## Inaugurados

- Cachoeiro
- Castelo
- N. Venécia
- S. Mateus
- Anchieta



# Expansão e Fortalecimento da APS

CAPSad Anchieta

---



# Expansão e Fortalecimento da APS

CAPS Cachoeiro



# Expansão e Fortalecimento da APS

CAPS Castelo



# Residências Terapêuticas



**15** residências sendo **10** novas

**7** Cariacica

**3** Serra

**2** Vitória

**3** Vila Velha

**120** residentes

Investimento anual: R\$ **2,7** milhões



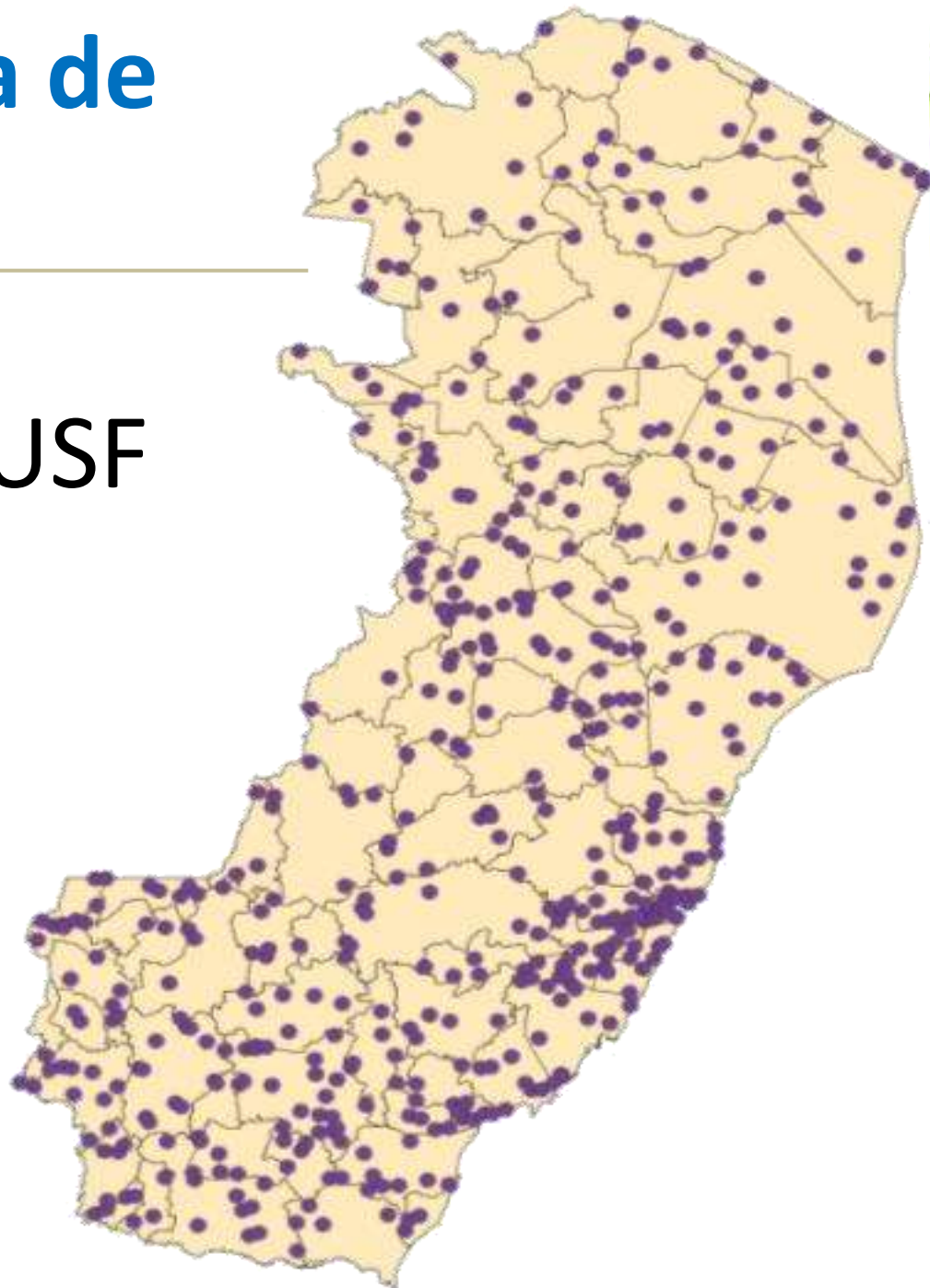
# Rede Básica de Saúde

---



- **879** UBS/USF

Fonte: CNES

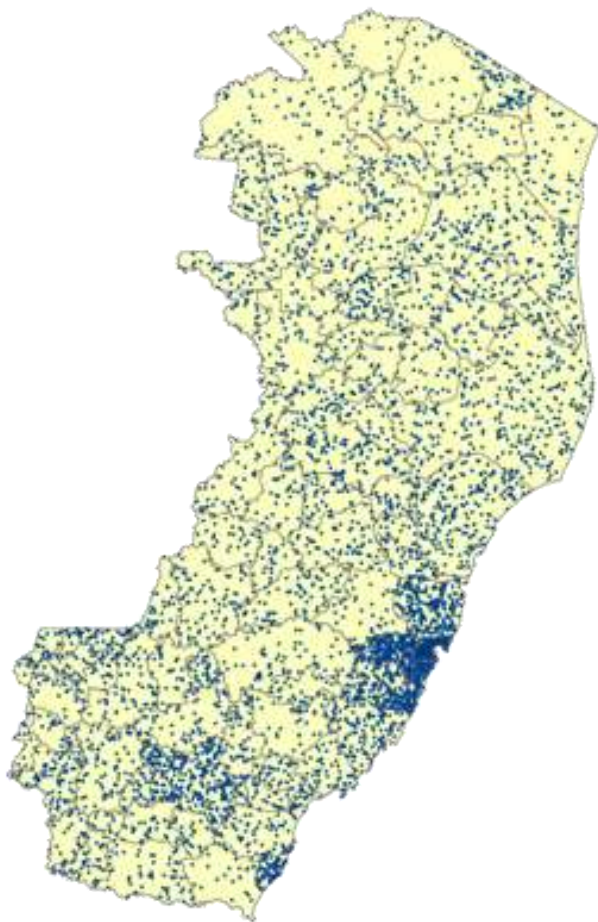


# Estratégia Saúde da Família



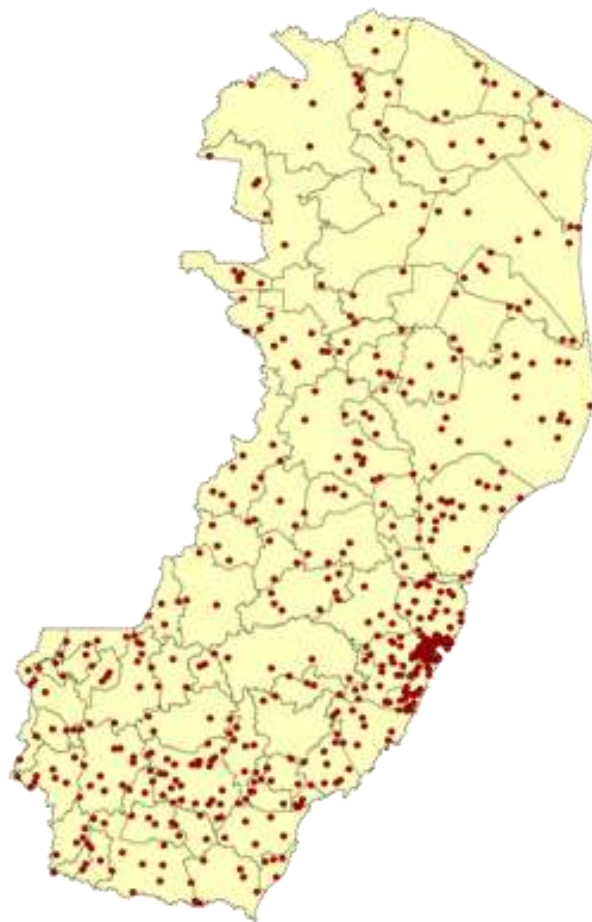
**5.047**

Agentes de Saúde



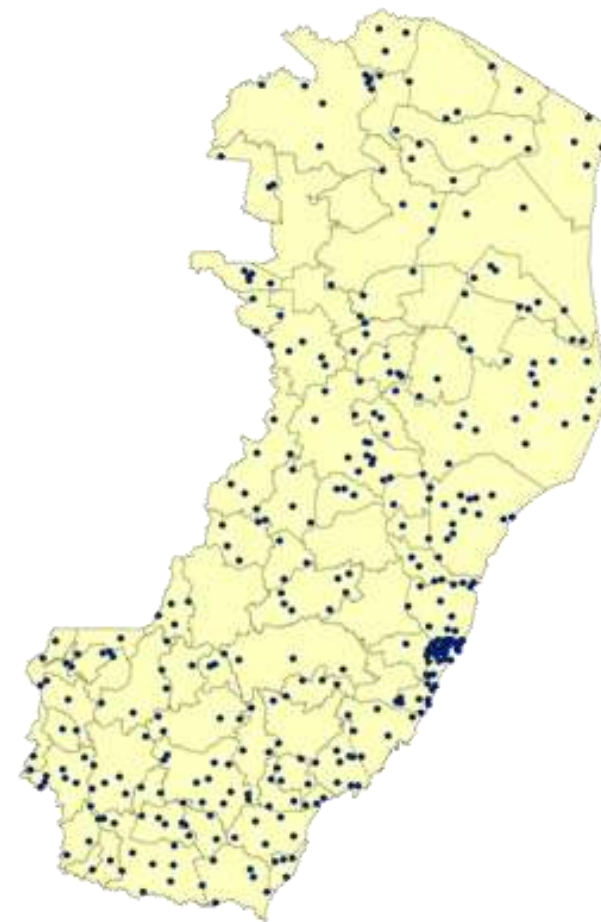
**574**

Equipes de PSF



**389**

Equipes de Saúde Bucal

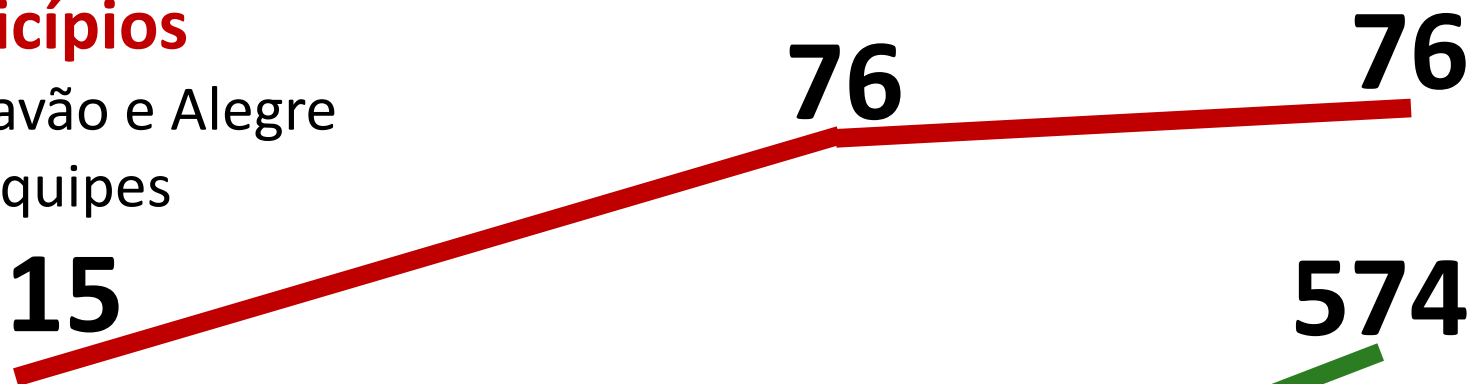


# Estratégia Saúde da Família



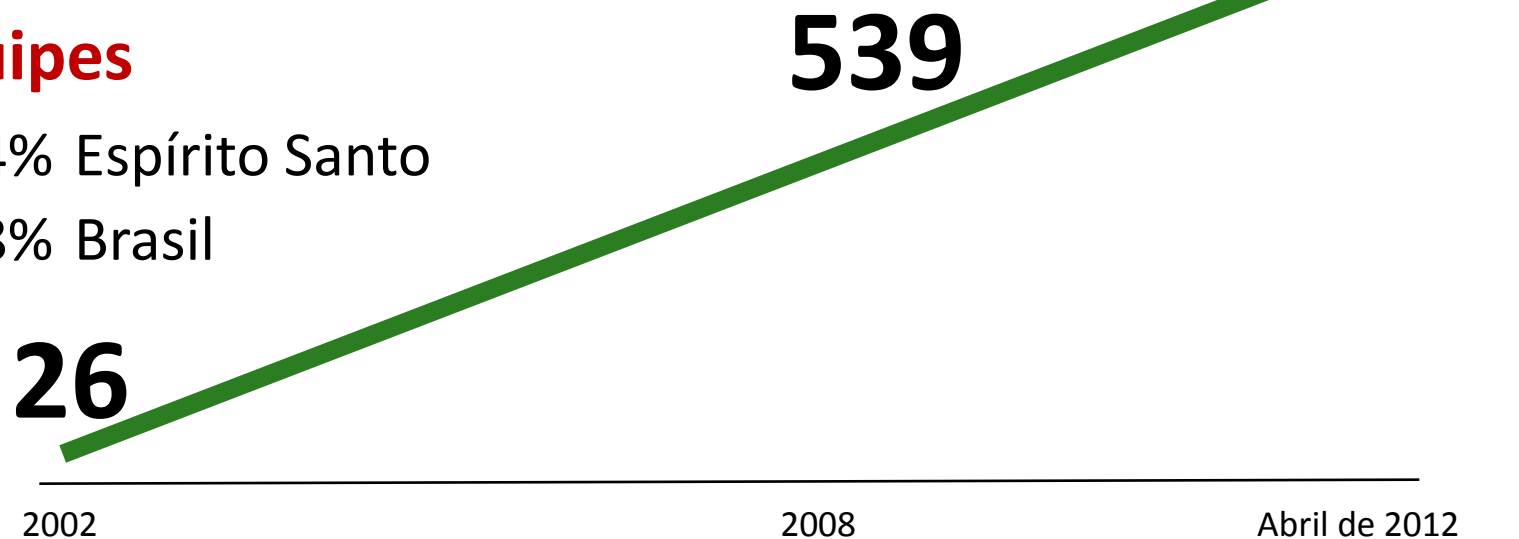
## Municípios

Vila Pavão e Alegre  
sem equipes



## Equipes

51,4% Espírito Santo  
53,8% Brasil





# Agentes



## Comunitários de Saúde

86% Espírito Santo

61% Brasil

4.085

5.053

5.047

## Equipes de Saúde Bucal

39% Espírito Santo

47% Brasil

84

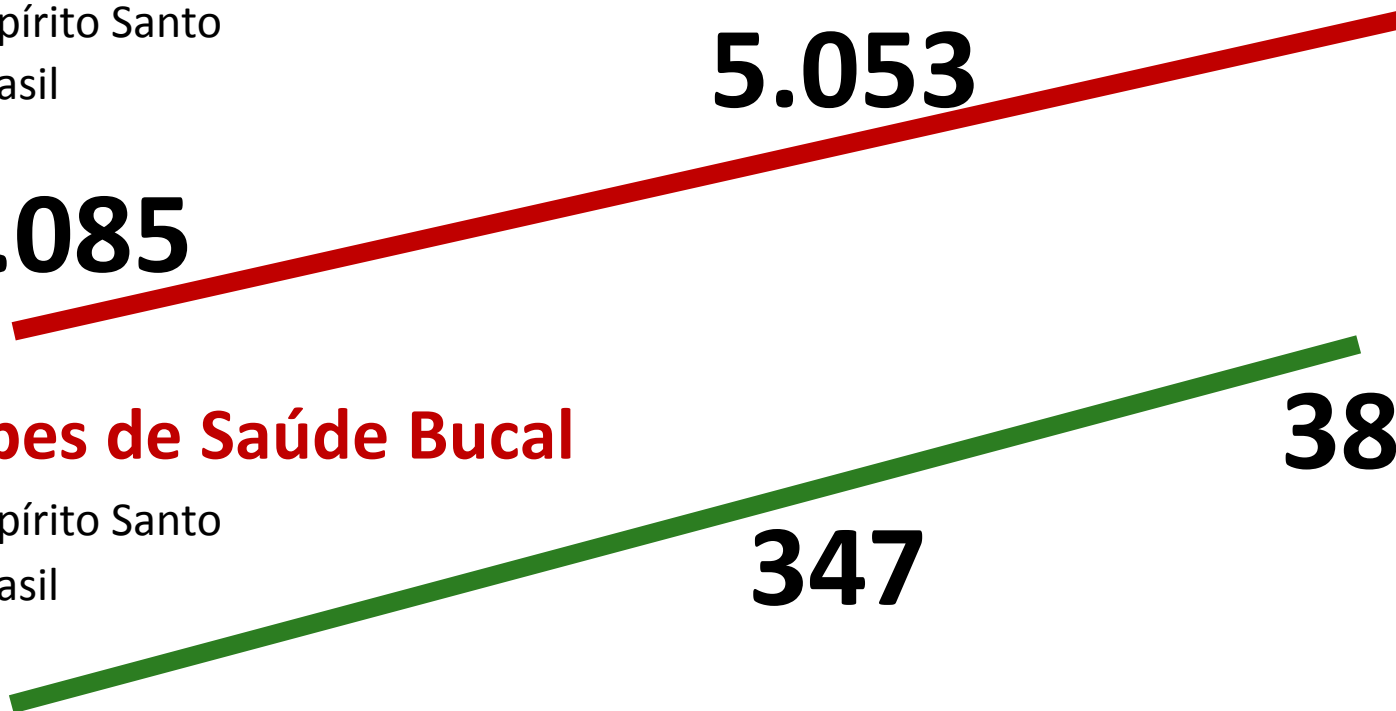
347

389

2002

2008

2012





---

# Políticas Específicas

# Assistência Farmacêutica



**Essenciais**

**536** apresentações

**Componente Especializado**

**182** apresentações



# Assistência Farmacêutica

---



## Atendimentos

2011	<b>252</b> Mil
2012 1º Sem.	<b>140</b> Mil

## Disponibilidade de Medicamentos

2011	<b>98</b> %
2012 1º Sem.	<b>98</b> %

# 10 Farmácias Cidadãs Estaduais



2008 - Metropolitana e Linhares

2009 - Venda Nova e Colatina

2010 - N. Venécia e São Mateus

2011 - Vila Velha

2012 - Serra

2013 - Cachoeiro

e Guaçuí - **Previstas**



# Farmácia Cidadã Estadual

## Vila Velha 2011



# Farmácia Cidadã Estadual Vila Velha



# Farmácia Cidadã Estadual

## Serra 2012





# Farmácia Cidadã Municipal

---



**2009** - Irupi e V. Velha

**2010** - M. Freire, N. Venécia, B. Guandu e Ibirajuru

**2011** - Água Doce do Norte, Brejetuba e Pinheiros

**2012** - Castelo

# Farmácia Cidadã Municipal Castelo



# Medicamentos Atenção Básica

Repasse aos municípios

---



2011

**7,5** Milhões

2012 1º Quadrimestre

**3,1** Milhões

# Transplantes

1º Quadrimestre

---



- Evangélico Cachoeiro
- Evangélico V. Velha
- Hucam
- Meridional
- Vitória Apart
- Sta. Rita

2011

**98**

2012

**148**



---

# Indicadores de Saúde

# Dengue



# Epidemiologia

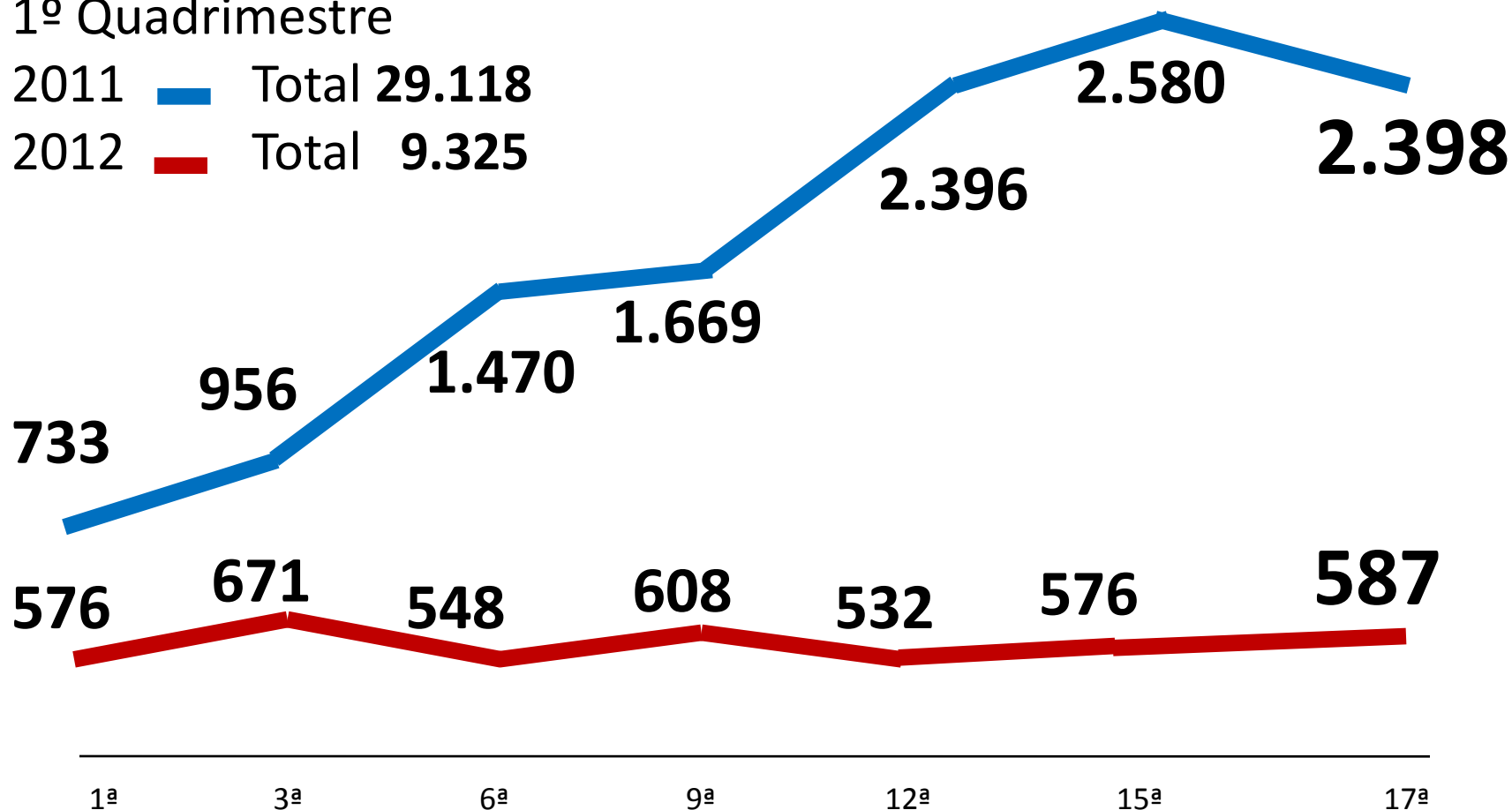


Notificações – 17ª Semana Epidemiológica

1º Quadrimestre

2011  Total **29.118**

2012  Total **9.325**



**Obs.** Redução de mais de 300%

# Letalidade de Dengue ES

1º Quadrimestre 2008/2012



	<b>Casos graves</b>	<b>Óbitos</b>	<b>% Letalidade</b>
2008	160	8	5,00
2009	1.296	27	2,08
2010	621	5	0,81
2011	1.452	12	0,83
2012	194	2	1,03

**Obs.** Frente a muitos casos da doença, a queda da letalidade demonstra a melhoria na qualidade do atendimento.



# Epidemiologia Coqueluche

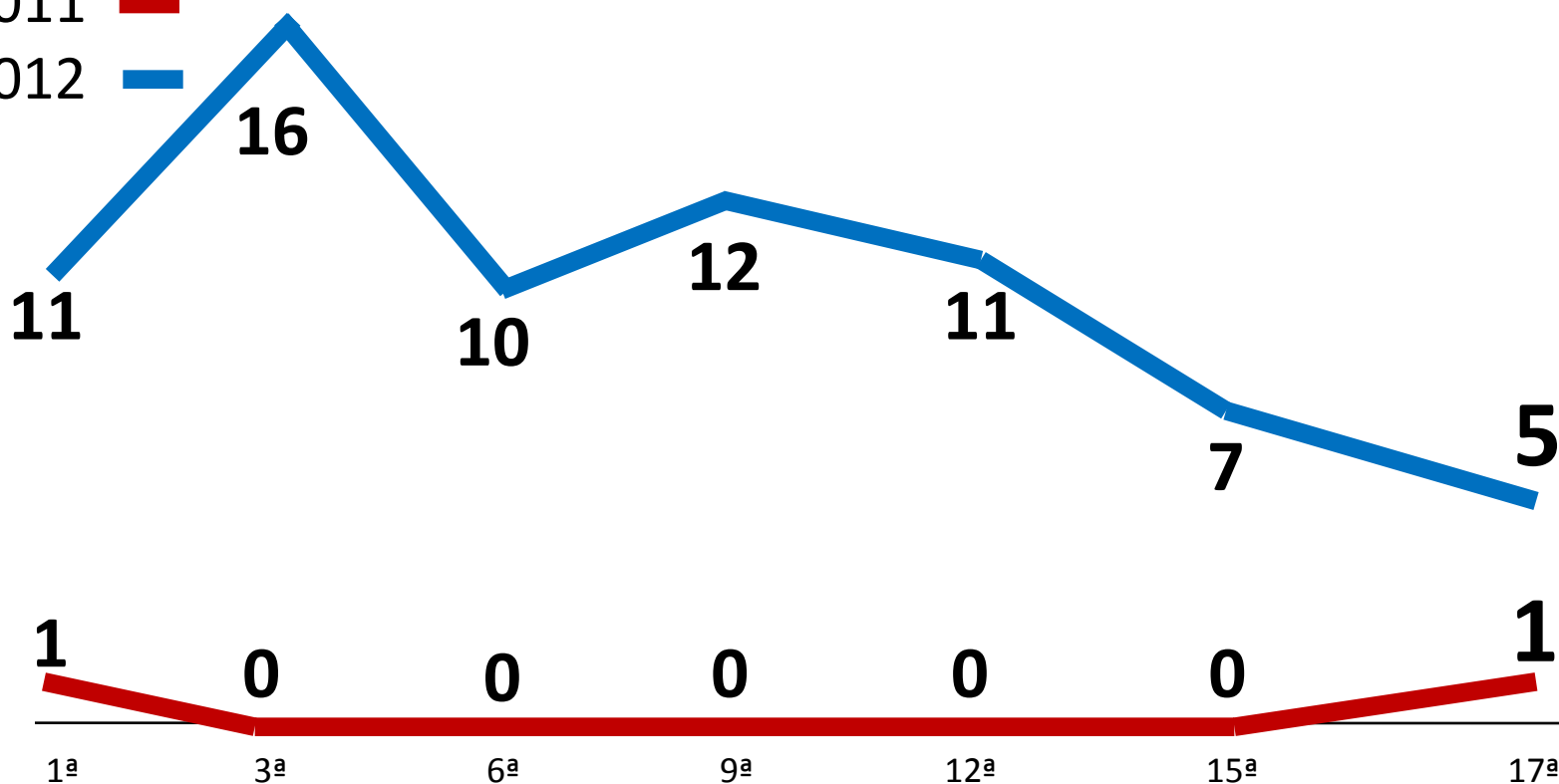


Notificações – 17ª Semana Epidemiológica

1º Quadrimestre

2011 —

2012 —



**Obs.** Enviado NT aos médicos via CRM e as Vigilâncias Municipais,  
Estruturação Laboratorial

# Letalidade Coqueluche

17ª Semana Epidemiológica



1º Quadrimestre - 2008 a 2012

	Casos Confirmados	Óbitos	% Letalidade
2008	30	0	0
2009	15	0	0
2010	2	0	0
2011	5	0	0
2012	<b>182</b>	<b>3</b>	<b>1,64</b>

# Leptospirose

## Casos Notificados Confirmados

---



1º Quadrimestre

	<b>Casos</b>	<b>Óbitos</b>	<b>Taxa Letalidade</b>
2010	<b>103</b>	<b>2</b>	<b>1,9 %</b>
2011	<b>187</b>	<b>4</b>	<b>2,1 %</b>
2012	<b>112</b>	<b>6</b>	<b>6,7 %</b>

**Obs.** Capacitação para médicos da APS e Assistência Hospitalar

# Saúde Ponto a Ponto



- Ampliar o acesso do cidadão aos serviços de Vigilância em Saúde de forma educativa, inovadora considerando a rotina do usuário dos serviços, facilidade no acesso e qualidade no conteúdo de abordagem.



# Saúde Ponto a Ponto

---



## Serviços Prestados e Resultados

- Aferições de pressão e de glicemia capilar
- Atendimentos médicos
- Teste rápido de HIV, hepatite B e C e sífilis
- Imunizações
- Ampliação do acesso à medicamentos, ações assistenciais e orientações para a promoção da saúde (nutricional, uso de álcool e drogas, hábitos saudáveis, entre outros)
- Parceria e integração com instituições de Saúde
- Usuários são encaminhados às UBS em sua comunidade





---

# Auditoria

# Auditoria em Saúde

---



Auditoria	48
Visita Técnica	23
Nota Técnica	3
<b>Total</b>	<b>74</b>



# Internações UTIN/UTI e Enfermaria

1º Sem 2012



## Rede Particular

**Diárias**

UTIN

**5.636**

UTI

**10.780**

Enfermaria

**29.384**

**4.175** Pacientes

**45.800**

Dados auditados e liquidados.



---

# Melhoria da Gestão

# Servidores

---



Estatutários	<b>6.034</b>
Contratados	<b>3.300</b>
Cooperativados	<b>673</b>
Comissionados	<b>436</b>
Estagiários	<b>184</b>
Residentes	<b>39</b>
Celetistas	<b>13</b>
<b>Total</b>	<b>10.679</b>

# Qualificação Profissional

---



Agentes Comunitários de Saúde - Formados

**446**

Docentes - Formados

**54**

ACS – Prev. novas turmas 2012/13

**863**

# Qualificação Profissional

---



2012

Estágio curricular obrigatório

**1.162**

Estágio remunerado

**210**

Parceria ESESP (Desenvolvimento Gerencial e  
Tecnologias Administrativas)

**100**

# Telessaúde

---



- Telessaúde, apoio às equipes de saúde da família
- Oferece segunda opinião e educação continuada a distância
- Adesão - 50 municípios
- Implantado - 24 municípios
- Parcerias - SESA, IFES, UFES, MS



telessaúde ES

# Conselho Estadual de Saúde

## CES/ES



### Reuniões ordinárias/extraordinárias

2004	2005	2006	2007	2008	2009	2010	2011	Abril 2012
<b>16</b>	<b>15</b>	<b>13</b>	<b>10</b>	<b>16</b>	<b>13</b>	<b>12</b>	<b>15</b>	<b>3</b>

### Resoluções

2004	2005	2006	2007	2008	2009	2010	2011	Abril 2012
<b>181</b>	<b>63</b>	<b>40</b>	<b>42</b>	<b>47</b>	<b>56</b>	<b>59</b>	<b>46</b>	<b>7</b>

# Conselho Estadual de Saúde CES/ES

---



1º Quadrimestre de 2012

**Reuniões da Mesa Diretora**

**3**

**Reuniões da Coordenação Estadual  
de Plenárias de Conselhos de Saúde**

**3**



# Conselho Estadual de Saúde

Nova Sede





# Ouvidoria

**27 3381-3331**

[ouvidoriasus@saude.es.gov.br](mailto:ouvidoriasus@saude.es.gov.br)

# Controle Social e Gestão Participativa

---



Implantação da Ouvidoria do SUS

**Atendimentos**

**2011**

**307**

**2012**

(1º Quadrim.)

**148**



# OBRIGADO!

[tadeumarino@saude.es.gov.br](mailto:tadeumarino@saude.es.gov.br)

SECRETARIA  
DA SAÚDE



GOVERNO DO  
**ESPÍRITO  
SANTO**  
CRESCER É COM A GENTE