



GOVERNO DO ESTADO  
DO ESPÍRITO SANTO  
Secretaria da Saúde



# BOLETIM EPIDEMIOLÓGICO

SUPERINTENDÊNCIA REGIONAL DE SAÚDE REGIÃO CENTRAL

INFORME EPIDEMIOLÓGICO DOS CASOS NOTIFICADOS DE COVID-19 ATÉ O DIA 25/11/2023

## ESPÍRITO SANTO

1.357.816 CONFIRMADOS  
15.145 ÓBITOS

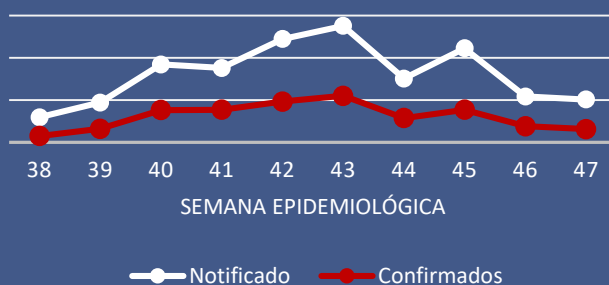
## CENTRAL

208.090 CONFIRMADOS  
1.612 ÓBITOS

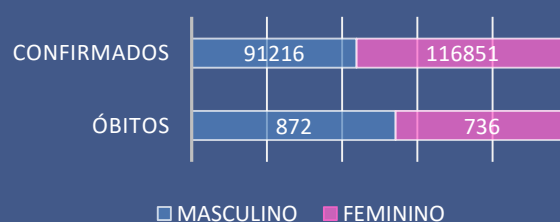
### Nº DE CASOS / MUNICÍPIO DE RESIDÊNCIA

| MUNICÍPIO             | NOTIF   | CONF   | DESC    | SUSP   | CONTATOS |
|-----------------------|---------|--------|---------|--------|----------|
| ÁGUA BRANCA           | 11.0076 | 4.231  | 6.710   | 62     | 235      |
| ALTO RIO NOVO         | 4.150   | 1.657  | 2.448   | 3      | 4        |
| BAIXO GUANDU          | 37.808  | 11.364 | 25.885  | 2      | 637      |
| COLATINA              | 158.752 | 53.951 | 97.327  | 4.710  | 281      |
| GOVERNADOR LINDENBERG | 18.338  | 5.360  | 11.905  | 17     | 1.192    |
| LINHARES              | 223.230 | 65.722 | 137.158 | 16.557 | 1.321    |
| MANTENÓPOLIS          | 8.449   | 2.653  | 5.461   | 5      | 0        |
| MARILÂNDIA            | 24.108  | 6.719  | 16.587  | 417    | 157      |
| PANCAS                | 13.431  | 6.042  | 6.651   | 5      | 99       |
| RIO BANANAL           | 20.405  | 6.672  | 11.797  | 1.262  | 3.590    |
| SÃO DOMINGOS DO NORTE | 12.577  | 4.342  | 8.202   | 3      | 1.266    |
| SÃO GABRIEL DA PALHA  | 54.502  | 17.979 | 33.899  | 2.235  | 19.388   |
| SÃO ROQUE DO CANAÃ    | 19.099  | 5.365  | 12.964  | 681    | 1.529    |
| SOORETAMA             | 30.355  | 9.294  | 18.818  | 745    | 18       |
| VILA VALÉRIO          | 16.807  | 6.739  | 6.823   | 42     | 3.720    |

### NOTIFICADOS E CONFIRMADOS POR SEMANA EPIDEMIOLÓGICA



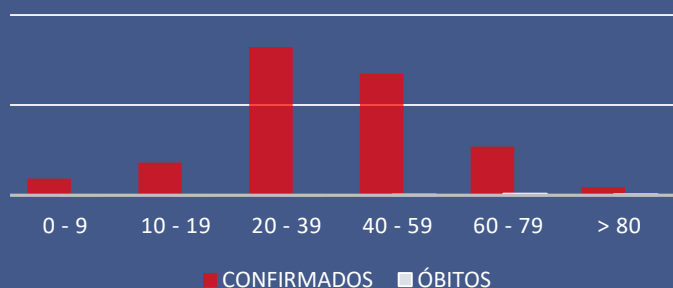
### SEXO DOS CASOS CONFIRMADOS



### EVOLUÇÃO DOS CASOS CONFIRMADOS



### FAIXA ETÁRIA DOS CASOS CONFIRMADOS E ÓBITOS



### PROFISSIONAIS DE SAÚDE CONFIRMADOS

7.554