

SUS

Sistema
Único
De Saúde

Ministério
da Saúde

Governo
do Estado
do Espírito Santo

Secretaria
de Estado
da Saúde



Resolução Nº 191/03

A COMISSÃO INTERGESTORES BIPARTITE, constituída através da Portaria no 185-P, de 24/08/93.

Resolve:

Artigo 1º - Aprovar "(ad referendum)" a CIB o Plano da Segunda Campanha de Vacinação Anti-Rábica Canina no Espírito Santo a realizar-se em abril de 2003.

Vitória, 29 de janeiro de 2003.


JOSÉ TADEU MARINO

Presidente da Comissão Intergestores Bipartite/ES

Augusto Ulig. Amb. - 9951 21 21
2471
2483
2484



MINISTÉRIO DA SAÚDE
FUNDAÇÃO NACIONAL DE SAÚDE
CENTRO NACIONAL DE EPIDEMIOLOGIA
COORDENAÇÃO GERAL DE VIGILÂNCIA EPIDEMIOLÓGICA
COORDENAÇÃO DE DOENÇAS TRANSMITIDAS POR VETORES E ANTROPOZOONOSES

REMETENTE: COORDENAÇÃO DE DOENÇAS TRANSMITIDAS POR VETORES E ANTROPOZOONOSES
ENDEREÇO : SETOR DE AUTARQUIAS SUL, QUADRA 4, BLOCO N, SALA 707, CEP: 70058-902
BRASÍLIA/DF

TELEFONES : (61) 225.4472- 314.6334

FAX: (61) 221.0544 ou 314.6560

DESTINATÁRIO: Coordenador(a) Estadual Programa da Raiva
C/C Coordenador Estadual Vigilância Epidemiológica

FAX: 021

DATA: 20.01.2003

N.º DE PÁGINAS: 1

N.º DOCUMENTO: /2003/COVEV/CGVEP/CENEPI

MENSAGEM

Senhor(a) Coordenador(a).

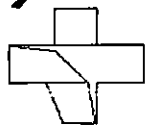
Em relação à intensificação vacinal contra a raiva canina a ser realizada nos meses de março/abril próximos, temos a informar:

- 1) O plano deverá ser encaminhado pela autoridade maior da área de saúde do Estado, em formulário padrão da FUNASA "Plano de Trabalho", até o próximo dia 31 de janeiro;
- 2) o referido plano deverá ser aprovado pela CIB (constar em ata);
- 3) os valores a serem repassados serão definidos a partir da população canina a ser vacinada, acrescida do número de gatos vacinados na última campanha nos municípios-alvo, multiplicados pelo valor de R\$ 0,55 para a regiões Nordeste e Centro Oeste OU R\$ 0,80 para a região Norte OU R\$ 0,25 para a região Sudeste.
- 4) No plano tem que constar a contra partida do estado, de acordo com o determinado em lei;
- 5) No plano, obrigatoriamente, devem constar as seguintes informações, além das já citadas: estratégia a ser adotada; número de doses de vacina; lista com os municípios beneficiados (anexo); critérios para inclusão dos municípios.
- 6) A FUNASA deverá atender, prioritariamente, de acordo com a situação epidemiológica de cada estado.

Atenciosamente.

Rosely Cerqueira de Oliveira

Coordenadora
COVEV/CGVEP/CENEPI
FUNASA



SUS

Sistema
Único
De Saúde

Ministério
da Saúde

Governo
do Estado
do Espírito Santo

Secretaria
de Estado
da Saúde



Segunda Campanha de Vacinação Anti - Rábica

Abril / 2003

SECRETARIA DE ESTADO DA SAÚDE

Superintendência de Planejamento, Epidemiologia e Informações - SPEI/ Risco Ambiental - 3º andar

Av. Mal. Mascarenhas de Moraes, 2025 - Bento Ferreira - Vitória - ES - CEP. 29.051.121

SPEI - Fax: (027) 381-2310 - Risco Ambiental - Telefax.: (027) 381-2367



SUS

Sistema
Único
De Saúde

Ministério
da Saúde

Governo
do Estado
do Espírito Santo

Secretaria
de Estado
da Saúde



I. JUSTIFICATIVA:

No exercício de 2002 foram registrados no estado, 20 (vinte) casos de raiva canina, sendo respectivamente notificados; no município de Cariacica, oito casos, Viana e Vila Velha quatro casos, Vitória dois casos, Guarapari e Alfredo Chaves um caso.

No período de janeiro a julho de 2002 foram diagnosticados 13 (treze) casos de raiva canina, destes, 05 (cinco) ocorreram no município de Cariacica, 04 (quatro) no município de Vila Velha, 03 (três) no município de Viana e 01 (caso) no município de Guarapari.

Após a realização da Campanha Anti- Rábica, os municípios de Cariacica, Alfredo Chaves apresentaram 01(um) caso e Vitória 02 (dois) de raiva canina, nota-se portanto, que o vírus rábico está urbanizado e circulante, colocando em risco toda região metropolitana de Vitória.

Os dois casos de raiva canina ocorrido no município de Vitória, limítrofe aos municípios de Cariacica e Vila Velha denuncia a grave situação epidemiológica da região Metropolitana de Vitória.

O município de Vitória estava a seis anos sem registrar caso de raiva canina e era considerado área controlada, com os dois casos diagnosticados, foi necessária toda uma reestruturação no tratamento profilático da raiva humana, frente ao paciente agredido por cão e gato.

A Secretária de Estado da Saúde (SESA) juntamente com a Coordenação Estadual do Programa de Profilaxia da Raiva, estabeleceram os seguintes parâmetros para a realização da Segunda Campanha de Vacinação Anti - Rábica Canina, a saber:

- a) Nos municípios que foram notificados casos de raiva no último ano, realizarão a Segunda Campanha.

De acordo com este parâmetro, os municípios de Alfredo Chaves, Cariacica, Guarapari, Viana, Vila Velha e Vitória deverão realizar a 2ª Campanha de Vacinação Anti - Rábica Canina.

- b) Nos municípios com cobertura Vacinal inferior a 75% na Campanha de Vacinação Anti-Rábica canina/2002.

De acordo com este parâmetro, os municípios de Afonso Cláudio, B. São Francisco, Boa Esperança, Cariacica, Conceição da Barra, Divino de São Lourenço, Itapemirim, São Gabriel da Palha, São Mateus, Vargem Alta, Vila Velha deverão realizar a 2ª Campanha de Vacinação Anti - Rábica Canina.

SECRETARIA DE ESTADO DA SAÚDE

Superintendência de Planejamento, Epidemiologia e Informações - SPEI/ Risco Ambiental - 3º andar

Av. Mal. Mascarenhas de Moraes, 2025 - Bento Ferreira - Vitória - ES - CEP. 29.051.121

SPEI - Fax: (027) 381-2310 - Risco Ambiental - Telefax.: (027) 381-2367



SUS

Sistema
Único
De Saúde

Ministério
da Saúde

Governo
do Estado
do Espírito Santo

Secretaria
do Estado
da Saúde



II. OBJETIVOS:

- Estabelecer em curto espaço de tempo uma barreira imunológica visando impedir a transmissão da raiva na população canina e felina.
- Intensificar e melhorar a Cobertura Vacinal nos municípios da região metropolitana de Vitória.

III. INSTITUIÇÕES PARTICIPANTES:

Universidades.
Polícia Militar.
Empresas privadas.

IV. PERÍODO DE EXECUÇÃO:

A Campanha de Vacinação Anti – Rábica Canina será realizada no mês de abril / 2003, com término previsto para 30/04/2003.

V. ÁREA DE EXECUÇÃO:

Será realizada na zona urbana e na zona rural de todos os municípios envolvidos.

VI. ESTRATÉGIA:

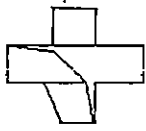
Os municípios envolvidos realizaram a Campanha Anti – Rábica Canina, com postos fixos na zona urbana e postos fixos e volantes na zona rural.

SECRETARIA DE ESTADO DA SAÚDE

Superintendência de Planejamento, Epidemiologia e Informações - SPEI/ Risco Ambiental - 3º andar

Av. Mal. Mascarenhas de Moraes, 2025 - Bento Ferreira - Vitória - ES - CEP. 29.051.121

SPEI - Fax: (027) 381-2310 - Risco Ambiental - Telefax.: (027) 381-2367

**SUS**Sistema
Único
De SaúdeMinistério
da SaúdeGovern
do Estado
do Espírito SantoSecretaria
do Estado
da Saúde**VII. DADOS POPULACIONAIS DOS MUNICÍPIOS:**

(Anexo 1)

Municípios	Código IBGE	Pop. Humana	% de pop. canina	Pop. Can. Estimada	Pop. Can. a vacinar	Pop. Felina a vacinar	Res. Final 04/12/02		Cob. Vac %
							Canina	Felina	
Afonso Cláudio	320010	32.678	16,5%	5.392	4313	809	3.781	796	70,12
B.S. Francisco	320090	37.986	18,5%	7.027	5622	1.054	3564	722	55,16
Boa Esperança	320100	13.842	18,5%	2.561	2049	384	1.373	326	57,76
Cariacica	320130	334.751	17,5%	58.581	46.865	8.787	21770	2.888	37,16
Conc. Da Barra	320160	27.379	15,5%	4.244	3.395	637	2.853	709	67,23
D. S. Lourenço	320180	4.973	18,0%	895	716	134	551	109	61,55
Itapemirim	320280	29.439	19,0%	5.593	4.475	839	3.789	949	67,74
S. Gabriel Palha	320470	27.154	14,5%	3.937	3.150	591	2.723	664	69,16
São Mateus	320490	94.017	18,5%	17.393	13.915	2.609	8.287	1.485	47,65
Vargem Alta	320503	18.276	16,0%	2.924	2.339	439	2.161	418	73,90
Viana	320510	55.469	19,0%	10.539	8.431	1.581	7.843	563	74,42
V. Velha	320520	362.878	10,5%	38.102	30.482	5.715	26.020	3.761	68,30
Vitória	320530	299.358	10,5%	31.433	25.146	4.715	24.494	3.136	78,00
TOTAL		1.338.200		188.621	150.897	28.293	109.209	16.526	57,90

VIII. PESSOAL ENVOLVIDO:**Vacinação Anti - Rábica Canina**

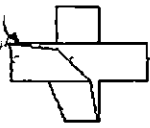
Município	Nº Equipes	Nº Postos Fixos	Nº Postos Volantes	Nº Dias Trabalhados	Total Pessoal Envolvid
Afonso Cláudio	06	05	01	04	25
B.S. Francisco	08	06	02	04	32
Boa Esperança	03	03	01	04	18
Cariacica	30	130	08	04	122
Conc. Da Barra	05	05	01	04	24
D. S. Lourenço	02	02	01	04	12
Itapemirim	08	08	02	04	48
S. Gabriel Palha	03	01	01	04	17
São Mateus	21	18	03	04	78
Vargem Alta	04	04	01	04	18
Viana	13	10	03	04	48
V. Velha	46	180	04	04	170
Vitória	38	150	02	04	144
TOTAL	187	522	31	04	756

SECRETARIA DE ESTADO DA SAÚDE

Superintendência de Planejamento, Epidemiologia e Informações - SPEI/ Risco Ambiental - 3º andar

Av. Mal. Mascarenhas de Moraes, 2025 - Bento Ferreira - Vitória - ES - CEP. 29.051.121

SPEI - Fax: (027) 381-2310 - Risco Ambiental - Telefax.: (027) 381-2367

**SUS**Sistema
Único
De SaúdeMinistério
da SaúdeGovern
do Estado
do Espírito SantoSecretaria
de Estado
da Saúde

Segundo quadro acima, estarão envolvidos com planejamento e execução da Campanha 756 (setecentos e cinquenta e seis) profissionais, sendo 14(quatorze) de nível superior e 742 (setecentos e quarenta e dois) de nível médio, com o objetivo de vacinar a meta proposta no anexo 1.

IX. DOSES DE VACINA:

Serão necessárias 197.000 (cento e noventa e sete mil) doses de vacina para a execução da Segunda Campanha de Vacinação Anti – Rábica Canina.

X. RECURSOS FINANCEIROS:

Tomando como base de calculo a **cobertura vacinal** dos municípios envolvidos, temos um universo de 179.190(cento e setenta e nove mil, cento e noventa) cães e gatos a serem vacinados, totalizando um recurso de R\$ 44.794,50 (quarenta e quatro mil setecentos e noventa e quatro reais e cinquenta centavos).

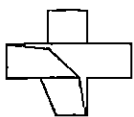
A contra partida do estado será; agulha (cento e oitenta mil); seringa (sessenta mil); luvas (mil e quinhentas); cartaz (dez mil); folder (vinte mil).

Ressalta-se que mesmo assim os recursos financeiros são insuficientes, pois o ideal seria realizar inserções na mídia e carros de som, proporcionando uma maior divulgação e conscientização da importância da Campanha de Vacinação.

Natureza da Despesa(Especificação)	Total (R\$)
Material de consumo	2.911,50
Serviço de Terceiro – Pessoa Física	33.228,00
Serviço de Terceiro – pessoa Jurídica	6.495,00
Passagens e diárias	2.160,00
Total Geral	44.794,50

SECRETARIA DE ESTADO DA SAÚDE

Superintendência de Planejamento, Epidemiologia e Informações - SPEI/ Risco Ambiental - 3º andar
Av. Mal. Mascarenhas de Moraes, 2025 - Bento Ferreira - Vitória - ES - CEP. 29.051.121
SPEI - Fax: (027) 381-2310 - Risco Ambiental - Telefax.: (027) 381-2367



SUS
Sistema
Único
de Saúde

Ministério
da Saúde

Governo do Estado
do Espírito Santo



Campanha de Vacinação Anti-rábica 2002

Municípios	Codigo IBGE	Pop. Humana	% de pop. canina	Pop. Can. Estimada	Pop. Can. a vacinar	Pop. Fel. a vacinar	6ª Parcial 25/11		Res. Final 04/12		Cober. Vac.
							Canina	Felina	Canina	Felina	
Afonso Cláudio	320010	32.678	16,5%	5.392	4.313	809	3.781	796	3.781	796	70,12
Água D. do Norte	320016	12.757	16,0%	2.041	1.633	306	1.672	323	1.672	323	81,92
Águia Branca	320013	9.553	20,0%	1.911	1.528	287	1.795	330	1.857	330	97,19
Alegre	320020	31.989	15,0%	4.798	3.839	720	3.852	938	3.852	938	80,28
Alfredo Chaves	320030	13.821	15,5%	2.142	1.714	321	1.757	337	1.757	337	82,02
Alto Rio Novo	320035	6.854	18,5%	1.268	1.014	190	1.126	216	1.126	216	88,80
Anchieta	320040	20.072	22,0%	4.416	3.533	662	2.939	567	3.552	670	80,44
Apiacá	320050	7.744	19,5%	1.510	1.208	227	1.215	546	1.215	546	80,46
Aracruz	320060	67.205	17,5%	11.761	9.409	1.764	9.453	2.176	9.453	2176	80,38
Atílio Vivácu	320070	8.675	21,0%	1.822	1.457	273	1.667	389	1.766	410	96,94
Baixo Guandú	320080	27.971	13,5%	3.776	3.021	566	4.749	1.300	4.749	1300	125,77
B. S. Francisco	320090	37.986	18,5%	7.027	5.622	1.054	3.564	722	3.876	736	55,16
Boa Esperança	320100	13.842	18,5%	2.561	2.049	384	1.373	326	1.474	331	57,56
Bom Jesus Norte	320110	9.492	15,5%	1.471	1.177	221	1.181	223	1.181	223	80,27
Brejetuba	320115	12.066	22,0%	2.655	2.124	398	2.124	395	2.124	395	80,01
Cachoeiro de Itap.	320120	181.502	12,0%	21.780	17.424	3.267	17.730	3.765	17.823	3785	81,83
Cariacica	320130	334.751	17,5%	58.581	46.865	8.787	21.770	2.888	21.770	2888	37,16
Castelo	320140	33.410	14,0%	4.677	3.742	702	3.888	881	3.888	881	83,12
Colatina	320150	105.795	11,5%	12.166	9.733	1.825	9.741	1.811	9.741	1811	80,06
Conc. da Barra	320160	27.379	15,5%	4.244	3.395	637	2.663	673	2.853	709	67,23
Conc. do Castelo	320170	10.990	17,5%	1.923	1.539	288	1.402	263	1.851	312	96,24
D. de S. Lourenço	320180	4.973	18,0%	895	716	134	551	109	551	109	61,55
Domingos Martins	320190	31.500	23,0%	7.245	5.796	1.087	5.801	1.912	5.801	1912	80,07
Dores Rio Preto	320200	6.379	16,0%	1.021	817	153	942	242	942	242	92,30
Ecoporanga	320210	23.883	16,0%	3.821	3.057	573	3.088	596	3.088	596	80,81
Fundão	320220	13.600	24,5%	3.332	2.666	500	2.644	487	2.877	508	80,34
Gov. Lindemberg	320225	9.518	15,0%	1.428	1.142	214	1.667	420	1.667	420	116,76
Guaçu	320230	26.234	13,0%	3.410	2.728	512	2.623	628	2.776	660	81,40
Guarapari	320240	94.016	15,0%	14.102	11.282	1.692	11.232	1.753	11.314	1759	80,23
Ibatiba	320245	19.978	13,5%	2.697	2.158	405	2.120	408	2.420	408	89,73
Ibiraçu	320250	10.295	23,5%	2.419	1.935	383	2.115	594	2.115	594	87,42
Ibitirama	320255	9.535	24,0%	2.288	1.831	343	1.910	629	1.910	629	83,46
Iconha	320260	11.755	14,5%	1.704	1.364	256	1.428	412	1.428	412	83,78
Írupi	320265	10.529	20,5%	2.158	1.727	324	1.387	368	1.728	378	80,06
Itaguaçu	320270	14.728	20,0%	2.946	2.356	442	2.393	568	2.393	568	81,24
Itapemirim	320280	29.439	19,0%	5.593	4.475	839	3.782	949	3.789	949	67,74
Itarana	320290	11.642	14,0%	1.630	1.304	244	1.544	222	1.544	222	94,73
Luna	320300	26.776	14,5%	3.883	3.106	582	3.158	855	3.158	855	81,34
Jaguaré	320305	20.065	16,0%	3.210	2.568	482	2.898	549	2.898	549	90,27
Jer. Monteiro	320310	10.459	19,0%	1.987	1.590	298	1.559	382	1.607	383	80,87
SUB-TOTAL		1.391.836		223.695	178.956	33.131	152.284	31.948	155.167	32.266	69,37

SECRETARIA DE ESTADO DA SAÚDE

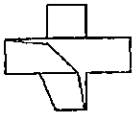
Superintendência de Planejamento, Epidemiologia e Informações - SPEI/ Vig. Ambiental - 3º andar

Av. Mal. Mascarenhas de Moraes, 2025 - Bento Ferreira - Vitória - ES - CEP. 29.051.121

SPEI - Fax: (027) 31372310 - Vig. Ambiental - Telefax.: (027) 31372367

Data: 20/12/02

Responsável pela informação: Dr. Augusto Marchon Zago.



SUS Sistema
Único
de Saúde

Ministério
da Saúde

Governo do Estado
do Espírito Santo



Campanha de Vacinação Anti-rábica 2002

Municípios	Código IBGE	Pop. Humana	% Pop Canina	Pop. Can. Estimada	Pop.Can. a vacinar	Pop.Fel a vacinar	8ª PARCIAL 25/11		Res.Final 04/12		Cober Vac.
							Canina	Felina	Canina	Felina	
João Neiva	320313	15.687	14,5%	2.275	1.820	341	1.645	310	1.714	327	75,35%
Laranja da Terra	320316	10.995	17,5%	1.924	1.539	289	1.552	335	1.552	335	80,66%
Linhares	320320	115.575	17,0%	19.648	15.718	2.947	15.909	3.689	16.222	3762	82,56%
Mantenópolis	320330	11.837	19,0%	2.249	1.799	337	1.893	382	1.893	382	84,17%
Marataízes	320332	32.279	14,5%	4.680	3.744	702	3.755	712	3.755	712	80,23%
Marec. Floriano	320334	12.750	18,0%	2.295	1.836	344	1.988	676	1.988	676	86,62%
Marilândia	320335	10.118	19,0%	1.922	1.538	288	1.624	480	1.624	480	84,48%
Mimoso do Sul	320340	26.651	18,0%	4.797	3.838	720	4.324	950	4.324	950	90,14%
Montanha	320350	17.079	16,5%	2.818	2.254	423	2.292	561	2.502	582	88,79%
Mucurici	320360	6.001	17,0%	1.020	816	153	958	93	958	93	93,91%
Muniz Freire	320370	19.595	17,5%	3.429	2.743	514	3.132	740	3.132	740	91,34%
Muqui	320380	13.676	18,5%	2.530	2.024	380	1.814	286	2.048	373	80,95%
Nova Venécia	320390	43.753	13,0%	5.688	4.550	853	4.368	1.084	4.379	1094	76,99%
Pancas	320400	20.275	24,5%	4.967	3.974	745	4.149	1.310	4.149	1310	83,53%
Pedro Canário	320405	22.092	17,0%	3.756	3.005	563	3.078	787	3.078	787	81,96%
Pinheiros	320410	21.320	15,5%	3.305	2.644	496	2.878	928	2.878	928	87,09%
Plúma	320420	16.154	15,0%	2.423	1.938	363	1.471	437	1.966	471	81,14%
Ponto Belo	320425	6.332	21,0%	1.330	1.064	199	1.090	210	1.090	210	81,97%
Pres. Kennedy	320430	9.584	27,0%	2.588	2.070	388	2.178	693	2.178	693	84,17%
Rio Bananal	320435	16.511	16,5%	2.724	2.179	409	2.318	439	2.318	439	85,09%
Rio Novo do Sul	320440	11.537	19,0%	2.192	1.754	329	1.918	377	1.918	377	87,50%
Santa Leopoldina	320450	12.744	29,0%	3.696	2.957	554	3.008	714	3.008	714	81,39%
S.M.de Jetibá	320455	29.934	17,0%	5.089	4.071	763	3.771	735	3.874	744	76,13%
Santa Tereza	320460	20.786	14,0%	2.910	2.328	437	2.661	627	2.884	685	99,11%
S.D.do Norte	320465	7.770	19,0%	1.476	1.181	221	627	232	1.421	285	96,25%
S.Gabriel Palha	320470	27.154	14,5%	3.937	3.150	591	2.723	664	2.723	664	69,16%
São J. Calçado	320480	10.538	20,5%	2.160	1.728	324	1.815	455	1.815	455	84,02%
São Mateus	320490	94.017	18,5%	17.393	13.915	2.609	8.287	1.485	8.287	1485	47,65%
S.Roque do Canaã	320495	10.578	19,0%	2.010	1.608	301	1.710	538	1.710	538	85,08%
Serra	320500	342.015	14,5%	49.592	39.674	7.439	38.891	4.653	38.943	4673	78,53%
Sooretama	320501	19.128	12,5%	2.391	1.913	359	1.924	363	1.924	363	80,47%
Vargem Alta	320503	18.276	16,0%	2.924	2.339	439	2.065	396	2.161	418	73,90%
V. Nova Imigrante	320506	17.034	13,0%	2.214	1.772	332	1.887	353	1.887	353	85,21%
Viana	320510	55.469	19,0%	10.539	8.431	1.581	7.843	563	7.843	563	74,42%
Vila Pavão	320515	8.377	19,5%	1.634	1.307	245	1.335	299	1.335	299	81,73%
Vila Valério	320517	14.019	20,0%	2.804	2.243	421	2.440	844	2.440	844	87,02%
Vila Velha	320520	362.878	10,5%	38.102	30.482	5.715	26.020	3.761	26.020	3761	68,29%
Vitória	320530	299.358	10,5%	31.433	25.146	4.715	24.494	3.136	24.494	3136	77,93%
SUB-TOTAL		1.809.876		258.865	207.092	38.830	195.835	35.297	198.435	35701	76,66%
TOTAL		3.201.712		482.559	386.047	71.981	348.119	67.245	353.602	67.987	73,28%

SECRETARIA DE ESTADO DA SAÚDE

Superintendência de Planejamento, Epidemiologia e Informações - SPEI/ Vig. Ambiental - 3º andar

Av. Mal. Mascarenhas de Moraes, 2025 - Bento Ferreira - Vitória - ES - CEP. 29.051.121

SPEI - Fax: (027) 31372310 - Vig. Ambiental - Telefax.: (027) 31372367

Data: 20/12/02.

Responsável pela informação: Dr. Augusto Marchon Zago.