

RESOLUÇÃO Nº 796/08

A Comissão Intergestores Bipartite, constituída por meio da Portaria nº. 185-P, de 24 de agosto de 1993, em reunião ordinária realizada em 11 de julho de 2008, 14 horas, no auditório do LACEN/SESA.

Considerando as Portaria GM : n.º 930, de 15 de maio de 2008; n.º 762, de 24 de abril de 2008; n.º 223, de 18 de abril de 2008; n.º 527 , de 20 de março de 2008, referentes à correção de tabela, incentivos e ampliação do teto financeiro.

RESOLVE:

Art. 1º - Aprovar nova Macro alocação de Recursos Financeiros dos municípios e do Estado do Espírito Santo.

Art. 2º - Esta Resolução entra em vigor na data de sua publicação, revogadas as disposições em contrário.

Vitória, 14 de julho de 2008.



ANSELMO TOZI
Presidente da CIB/SUS-ES
Secretário de Estado da Saúde

MACROALOCAÇÃO DE RECURSOS FINANCEIROS

U.F.: ESPIRITO SANTO


Data de Impressão: 14/07/2008

ÁREA ASSISTENCIAL	Produção do Período Anterior (a)	Macroalocação (b)	Taxa de Cresc. [(b-a)/a]x100
ATENÇÃO BÁSICA			
Atenção Básica	29.717.806,70	0,00	(100,00)
Total AB	73.251.359,39	0,00	(100,00)
<hr/>			
ÁREA ASSISTENCIAL	Produção do Período Anterior (a)	Macroalocação (b)	Taxa de Cresc. [(b-a)/a]x100
MÉDIA COMPLEXIDADE AMBULATORIAL			
Média Complexidade I	18.256.227,28	35.975.013,13	97,06
Média Complexidade II	23.227.626,12	42.260.916,26	81,94
Média Complexidade III	10.712.846,95	25.260.699,42	135,80
Subtotal MC	52.196.700,35	103.496.628,81	98,28
TFD GESTÃO MUNICIPAL	1.088.433,00	0,00	(100,00)
Subtotal TFD	1.088.433,00	0,00	(100,00)
ALTA COMPLEXIDADE AMBULATORIAL			
Imodinâmica	1.130.323,14	2.416.824,88	113,82
Radioterapia	2.323.924,02	5.707.993,86	145,62
Quimioterapia	9.462.763,85	26.951.900,20	184,82
Ressonância Magnética	223.868,75	2.129.218,75	851,10
Medicina Nuclear	948.146,44	1.793.450,00	89,15
Radiologia Intervencionista	0,00	0,00	0,00
Tomografia Computadorizada	647.254,80	1.753.649,41	170,94
Hemoterapia	6.482.349,14	0,00	100,00
Radiodiagnóstico	120.364,60	1.313.939,69	991,63
Terapia Especializada Litotripsia	0,00	1.100.000,00	100,00
Patologia Clínica Especializada	0,00	68.494,42	100,00
Cardiologia	0,00	0,00	0,00
Subtotal AC	21.338.994,74	43.235.471,21	102,61
INTERNAÇÃO HOSPITALAR			
Internação Hospitalar de Média Complexidade	60.127.638,77	120.380.615,64	100,21
Internação Hospitalar de Alta Complexidade	21.494.457,32	31.724.142,17	47,59
Subtotal AIH	88.390.876,85	152.104.757,81	72,08
GESTÃO ESTADUAL			
ID	-----	1.010.722,00	-----
Memorede	-----	10.248.647,80	-----
Outros:	-----	588,21	-----
Subtotal GE	-----	11.259.958,01	-----
JUSTE CIB			
Subtotal Ajuste CIB	-----	3.744.089,99	-----
 Interestadual			
Encaminhado	-----	0,00	-----
Recebido	-----	0,00	-----
Subtotal Interestadual	-----	0,00	-----
Centivos Permanentes de custeio			
Subtotal INC	-----	21.150.101,63	-----
<hr/>			
TETO FEDERAL (MAC)	TOTAL MACROALOCADO (MAC)	BALANÇO (T.Fed.-T. Macro.)	
R\$ 334.991.007,46	R\$ 334.991.007,46	R\$ 0,00	

MACROALOCAÇÃO DE RECURSOS FINANCEIROS

J.F.: ESPIRITO SANTO

Data de Impressão: 14/07/2008

ÁREA ASSISTENCIAL	Produção do Período Anterior (a)	Macroalocação (b)	Taxa de Cresc. $[(b-a)/a] \times 100$
<i>Vitorip</i> [Local]	<i>11 de julho de 2008</i> [Data]		
[Nome do Gestor]		[Assinatura do Gestor] <i>Anselmo Tozi</i> Secretário de Estado da Saúde	

QUADRO 01 - PPI ASSISTENCIAL
DETALHAMENTO DA PPI EM TODOS OS MUNICÍPIOS DA UF (valores anuais)

Competência: 200807

UF: ES

IBGE	Nome	Assistência Ambulatorial		Assistência Hospitalar		Incentivos Permanentes de custeio (+)	Valores recebidos de outras UFs(+)	Ajustes (+ ou -)	Total Programado p/ Município	Registro de valores de M.C Amb. enc. a outras UFs	Total
		População Própria (+)	População Referência (+)	População Própria (+)	População Referência (+)						
320010	AFONSO CLAUDIO	685.358,13	4.191,87	711.437,03	85.902,20	156.573,20	0,00	27,79	1.643.490,22	0,00	1.643.490
320016	ÁGUA DOCE DO NORTE	215.134,86	0,00	0,00	0,00	0,00	0,00	0,00	215.134,86	0,00	215.134
320013	ÁGUIA BRANCA	170.434,47	0,00	0,00	0,00	0,00	0,00	0,00	170.434,47	0,00	170.434
320020	ALEGRE	887.426,48	24.115,66	672.558,48	26.487,71	145.351,32	0,00	7.433,05	1.763.372,70	0,00	1.763.372
320030	ALFREDO CHAVES	327.650,18	0,00	0,00	0,00	0,00	0,00	6.105,81	333.755,99	0,00	333.755
320035	ALTO RIO NOVO	77.710,64	0,00	0,00	0,00	0,00	0,00	3.027,95	80.738,59	0,00	80.738
320040	ANCHIETA	499.515,25	0,00	604.736,19	67.784,22	133.345,33	0,00	0,00	1.305.380,99	0,00	1.305.380
320050	APIACÁ	152.391,08	0,00	78.724,08	0,00	0,00	0,00	0,00	231.115,16	0,00	231.115
320060	ARACRUZ	2.024.615,24	94.503,44	1.473.989,68	96.322,92	278.613,73	0,00	10.511,76	3.978.556,77	0,00	3.978.556
320070	ATÍLIO VIVACQUA	243.759,57	0,00	60.360,01	0,00	0,00	0,00	24,53	304.144,11	0,00	304.144
320080	BAIXO GUANDU	572.182,98	0,00	495.840,35	6.175,20	0,00	0,00	12.356,96	1.086.555,49	0,00	1.086.555
320090	BARRA DE SÃO FRANCISCO	1.053.924,74	185.535,68	393.515,44	185.843,28	0,00	0,00	14.993,82	1.833.812,96	0,00	1.833.812
320100	BOA ESPERANÇA	319.531,59	0,00	345.695,60	14.416,30	0,00	0,00	0,00	679.643,49	0,00	679.643
320110	BOM JESUS DO NORTE	176.663,36	9.211,00	0,00	0,00	0,00	0,00	138,35	186.012,71	0,00	186.012
320115	BREJETUBA	202.874,85	0,00	0,00	0,00	0,00	0,00	5.330,49	208.205,34	0,00	208.205
320120	CACHOEIRO DE ITAPEMIRIM	8.136.764,03	7.305.085,95	13.614.126,53	9.999.922,10	1.854.365,89	0,00	91.422,47	40.998.686,97	0,00	40.998.686
320130	CARIACICA	4.395.541,51	8.209,20	2.887.593,55	1.219,80	0,00	0,00	148.742,08	9.052.277,14	0,00	9.052.277
320140	CASTELO	780.067,34	0,00	763.474,40	34.603,60	219.284,80	0,00	7.955,01	1.805.385,15	0,00	1.805.385
320150	COLATINA	3.051.747,46	1.326.471,04	2.773.803,80	1.105.787,49	502.969,72	0,00	20.891,24	8.781.670,75	0,00	8.781.670
320160	CONCEIÇÃO DA BARRA	508.059,70	0,00	470.830,56	0,00	0,00	0,00	1.037,16	979.927,42	0,00	979.927
320170	CONCEIÇÃO DO CASTELO	142.933,75	423,98	177.324,71	0,00	0,00	0,00	4.855,14	325.537,58	0,00	325.537
320180	DIVINO DE SÃO LOURENÇO	58.179,28	0,00	0,00	0,00	0,00	0,00	2.196,96	60.376,24	0,00	60.376
320190	DOMINGOS MARTINS	428.590,47	27.511,76	381.314,87	145.073,52	96.945,72	0,00	407,23	1.079.843,57	0,00	1.079.843
320200	DORES DO RIO PRETO	82.345,04	0,00	0,00	0,00	0,00	0,00	2.818,10	85.163,14	0,00	85.163
320210	ECOPORANGA	358.697,86	0,00	504.515,08	94.184,92	0,00	0,00	437,08	957.834,94	0,00	957.834
320220	FUNDÃO	221.517,13	0,00	40.613,05	0,00	0,00	0,00	0,00	262.130,18	0,00	262.130
320225	GOVERNADOR LINDENBERG	128.085,26	0,00	0,00	0,00	0,00	0,00	4.844,58	132.929,84	0,00	132.929
320230	GUACUÍ	617.312,98	394.120,42	683.596,06	491.939,68	323.016,68	0,00	11.906,80	2.521.892,63	0,00	2.521.892
320240	GUARAPARI	2.441.863,14	0,00	1.480.265,19	0,00	0,00	0,00	41.577,85	3.963.706,18	0,00	3.963.706
320245	IBATIBA	352.867,44	2.550,30	425.573,56	7.649,88	0,00	0,00	3.097,52	791.738,70	0,00	791.738
320250	IBIRAÇU	135.468,22	0,00	0,00	0,00	0,00	0,00	4.548,10	140.016,32	0,00	140.016
320255	IBITIRAMA	175.198,66	0,00	0,00	0,00	0,00	0,00	4.212,35	179.411,01	0,00	179.411
320260	ICONHA	235.312,44	0,00	223.940,86	70.378,17	0,00	0,00	5.193,10	534.824,57	0,00	534.824
320265	IRUPI	179.743,30	0,00	0,00	0,00	0,00	0,00	4.651,48	184.394,78	0,00	184.394
320270	ITAGUAÇU	375.559,94	0,00	343.037,27	7.634,13	57.483,32	0,00	6.506,50	790.221,16	0,00	790.221
320280	ITAPEMIRIM	578.230,46	32.839,36	500.122,05	619.452,02	201.675,54	0,00	13.005,49	1.945.324,92	0,00	1.945.324

QUADRO 01 - PPI ASSISTENCIAL
DETALHAMENTO DA PPI EM TODOS OS MUNICÍPIOS DA UF (valores anuais)

Competência: 200807

UF: ES

IBGE	Nome	Assistência Ambulatorial		Assistência Hospitalar		Incentivos Permanentes de custeio (+)	Valores recebidos de outras UFs(+)	Ajustes (+ ou -)	Total Programado p/ Município	Registro de valores de M.C Amb. enc. a outras UFs	Total
		População Própria (+)	População Referência (+)	População Própria (+)	População Referência (+)						
320290	ITARANA	210.484,75	0,00	241.107,27	4.455,86	26.246,24	0,00	5.143,18	487.437,30	0,00	487.437
320300	IÚNA	626.561,46	51.874,31	592.914,92	137.132,46	211.921,93	0,00	8.864,27	1.629.269,35	0,00	1.629.269
320305	JAGUARÉ	554.762,02	0,00	226.752,81	0,00	0,00	0,00	1.176,81	782.691,64	0,00	782.691
320310	JERÔNIMO MONTEIRO	245.343,18	7.281,12	144.492,34	20.439,55	79.200,00	0,00	5.199,62	501.955,81	0,00	501.955
320313	JOÃO NEIVA	406.199,53	18.706,72	282.492,01	66.289,45	101.044,87	0,00	0,00	874.732,58	0,00	874.732
320316	LARANJA DA TERRA	216.409,65	0,00	69.258,32	0,00	0,00	0,00	4.857,35	290.525,32	0,00	290.525
320320	LINHARES	3.615.205,55	750.754,13	6.466.774,03	704.743,20	286.988,66	0,00	47.434,11	11.871.899,68	0,00	11.871.899
320330	MANTENÓPOLIS	311.616,53	0,00	220.775,47	30.775,95	0,00	0,00	4.555,92	567.723,87	0,00	567.723
320332	MARATAIZES	665.696,69	0,00	0,00	0,00	0,00	0,00	14.428,14	680.124,83	0,00	680.124
320334	MARECHAL FLORIANO	217.460,82	0,00	0,00	0,00	0,00	0,00	5.810,83	223.271,65	0,00	223.271
320335	MARILÂNDIA	195.488,62	0,00	0,00	0,00	0,00	0,00	2.406,97	197.895,59	0,00	197.895
320340	MIMOSO DO SUL	716.724,85	0,00	543.374,33	0,00	95.676,28	0,00	392,80	1.356.168,26	0,00	1.356.168
320350	MONTANHA	380.036,42	1.247,40	442.941,33	26.665,35	92.082,41	0,00	10.633,99	953.606,90	0,00	953.606
320360	MUCURICI	141.890,15	16.004,43	126.054,01	130.244,96	0,00	0,00	2.651,11	416.844,66	0,00	416.844
320370	MUNIZ FREIRE	456.242,31	251,25	445.619,94	1.723,68	45.268,82	0,00	9.068,38	958.174,38	0,00	958.174
320380	MUQUI	331.718,81	0,00	285.015,16	6.810,25	0,00	0,00	0,00	623.544,22	0,00	623.544
320390	NOVA VENÉCIA	1.075.753,45	103.419,52	1.066.408,22	226.899,20	234.902,15	0,00	9.132,89	2.716.521,53	0,00	2.716.521
320400	PANCAS	500.862,75	6.081,12	421.057,62	55.485,00	50.193,27	0,00	275,28	1.033.955,04	0,00	1.033.955
320405	PEDRO CANÁRIO	589.865,85	0,00	615.942,96	28.099,10	102.634,51	0,00	2.503,39	1.339.045,81	0,00	1.339.045
320410	PINHEIROS	477.356,89	0,00	487.354,03	11.390,06	0,00	0,00	10.567,34	986.668,32	0,00	986.668
320420	PIÚMA	343.009,83	0,00	233.301,20	0,00	0,00	0,00	1.273,02	577.584,05	0,00	577.584
320425	PONTO BELO	128.759,52	0,00	0,00	0,00	0,00	0,00	2.797,34	131.556,86	0,00	131.556
320430	PRESIDENTE KENNEDY	136.256,83	0,00	0,00	0,00	0,00	0,00	4.234,00	140.490,83	0,00	140.490
320435	RIO BANANAL	373.288,47	0,00	177.985,34	5.212,66	0,00	0,00	1.176,78	557.663,25	0,00	557.663
320440	RIO NOVO DO SUL	162.840,74	0,00	200.235,41	15.005,43	0,00	0,00	7.264,05	385.345,63	0,00	385.345
320450	SANTA LEOPOLDINA	123.782,78	0,00	246.517,36	0,00	0,00	0,00	5.838,01	376.138,15	0,00	376.138
320455	SANTA MARIA DE JETIBÁ	834.644,42	23.786,00	701.400,12	5.304,56	56.619,09	0,00	0,00	1.621.754,19	0,00	1.621.754
320460	SANTA TERESA	502.679,81	100.383,82	630.623,17	796.227,49	211.095,46	0,00	1.349,71	2.242.359,46	0,00	2.242.359
320465	SÃO DOMINGOS DO NORTE	119.086,31	0,00	0,00	0,00	0,00	0,00	3.432,61	122.518,92	0,00	122.518
320470	SÃO GABRIEL DA PALHA	533.743,67	40.088,27	684.582,03	240.021,67	85.631,24	0,00	14.786,22	1.598.853,10	0,00	1.598.853
320480	SÃO JOSÉ DO CALÇADO	281.593,99	198.955,45	208.627,15	238.757,19	79.200,00	0,00	4.157,13	1.011.290,91	0,00	1.011.290
320490	SÃO MATEUS	2.902.604,17	698.635,76	2.365.211,91	793.441,94	0,00	0,00	44.961,18	6.804.854,96	0,00	6.804.854
320495	SÃO ROQUE DO CANAÃ	229.410,10	0,00	0,00	0,00	0,00	0,00	4.673,12	234.083,22	0,00	234.083
320500	SERRA	10.186.864,08	183.075,85	10.557.905,75	1.940.796,45	79.200,00	0,00	153.957,42	23.101.799,55	0,00	23.101.799
320501	SOORETAMA	195.797,80	0,00	0,00	0,00	0,00	0,00	8.450,32	204.248,12	0,00	204.248
320503	VARGEM ALTA	418.181,48	0,00	260.759,94	24.213,99	0,00	0,00	647,75	703.803,16	0,00	703.803

QUADRO 01 - PPI ASSISTENCIAL
DETALHAMENTO DA PPI EM TODOS OS MUNICÍPIOS DA UF (valores anuais)

Competência: 200807

UF: ES

IBGE	Nome	Assistência Ambulatorial		Assistência Hospitalar		Incentivos Permanentes de custeio (+)	Valores recebidos de outras UFs(+)	Ajustes (+ ou -)	Total Programado p/ Município	Registro de valores de M.C Amb. enc. a outras UFs	Total
		População Própria (+)	População Referência (+)	População Própria (+)	População Referência (+)						
320506	VENDA NOVA DO IMIGRANTE	435.166,49	138.617,88	355.939,06	225.777,43	130.838,21	0,00	1.738,76	1.288.077,83	0,00	1.288.077
320510	VIANA	627.210,80	0,00	0,00	0,00	0,00	0,00	24.504,97	651.715,77	0,00	651.715
320515	VILA PAVÃO	82.525,67	0,00	0,00	0,00	0,00	0,00	3.700,77	86.226,44	0,00	86.226
320517	VILA VALÉRIO	243.718,98	0,00	0,00	0,00	0,00	0,00	6.302,48	250.021,46	0,00	250.021
320520	VILA VELHA	12.297.543,55	1.748.678,44	10.534.887,15	14.400.413,86	1.067.284,70	0,00	161.371,71	40.210.179,41	0,00	40.210.179
320530	VITÓRIA	13.737.804,95	45.398.996,22	11.766.621,85	35.589.385,42	14.144.442,44	0,00	2.707.529,52	123.344.780,40	0,00	123.344.780
TOTAL		87.825.453,55	58.901.607,35	81.709.920,61	70.394.460,30	21.150.101,63	0,00	3.749.506,00	323.731.049,45	0,00	323.731.049

Os incentivos referem-se ao SAMU, Centro de Referência Saúde do Trabalhador, INTEGRASUS, IAPI, FIDEPS e Incentivo de Adesão à Contratualização. Os valores referentes ao custeio dos Centros de Especialidades Odontológicas e dos Hospitais de Pequeno Porte estão contemplados nas colunas de população própria e referenciada, e deverão ser compatibilizados com o valor do incentivo de custeio previsto para cada estabelecimento.

QUADRO 02 - PPI ASSISTENCIAL
DETALHAMENTO DOS VALORES PROGRAMADOS NA SES (valores anuais)

Competência: 200807

UF: ES

Especificação	Total
Hemorrede	10.248.647,80
Tratamento Fora do Domicílio Estadual	1.010.722,00
Valores recebidos de outras UFs (p/ SES)	0,00
Outros:	588,21
Parcela sob Gestão estadual	11.259.958,01
Valores encaminhados a outras UFs	0,00
TOTAL	11.259.958,01

OBS : total quadro 1 + total quadro 2 = total da UF

Os valores recebidos pelos estabelecimentos da Rede Sarah não estão contemplados nestes quadros.

Nos "Valores encaminhados a outras UFs" constam a complementação da valores relativos a programação ambulatorial e a valor total da programação da internação hospitalar.

QUADRO 05 - PPI ASSISTENCIAL
 DETALHAMENTO DOS VALORES A SEREM DESCONTADOS DA PPI DOS MUNICÍPIOS
 EM FUNÇÃO DE ESTABELECIMENTOS SOB GESTÃO ESTADUAL (valores anuais)

Competência: 200807

UF: ES

IBGE	Município	Valor anual a ser destinado ao Fundo de Saúde
320030	ALFREDO CHAVES	333.755,99
320035	ALTO RIO NOVO	80.738,59
320080	BAIXO GUANDU	1.086.555,49
320115	BREJETUBA	208.205,34
320120	CACHOEIRO DE ITAPEMIRIM	40.813.886,97
320130	CARIACICA	9.052.277,14
320170	CONCEIÇÃO DO CASTELO	325.537,58
320180	DIVINO DE SÃO LOURENÇO	60.376,24
320200	DORES DO RIO PRETO	85.163,14
320225	GOVERNADOR LINDENBERG	132.929,84
320230	GUAÇUI	2.442.692,63
320240	GUARAPARI	3.963.706,18
320250	IBIRAÇU	140.016,32
320255	IBITIRAMA	179.411,01
320260	ICONHA	534.824,57
320265	IRUPÍ	184.394,78
320270	ITAGUAÇU	790.221,16
320280	ITAPEMIRIM	1.945.324,92
320290	ITARANA	487.437,30
320300	IUNA	1.629.269,35
320310	JERÔNIMO MONTEIRO	422.755,81
320316	LARANJA DA TERRA	290.525,32
320332	MARATAIZES	680.124,83
320334	MARECHAL FLORIANO	223.271,65
320350	MONTANHA	953.606,90
320360	MUCURICI	416.844,66
320370	MUNIZ FREIRE	958.174,38
320410	PINHEIROS	986.668,32
320425	PONTO BELO	131.556,86
320430	PRESIDENTE KENNEDY	140.490,83
320440	RIO NOVO DO SUL	385.345,63
320450	SANTA LEOPOLDINA	376.138,15

QUADRO 05 - PPI ASSISTENCIAL
DETALHAMENTO DOS VALORES A SEREM DESCONTADOS DA PPI DOS MUNICÍPIOS
EM FUNÇÃO DE ESTABELECIMENTOS SOB GESTÃO ESTADUAL (valores anuais)

Competência: 200807

UF: ES

IBGE	Município	Valor anual a ser destinado ao Fundo de Saúde
320465	SÃO DOMINGOS DO NORTE	122.518,92
320470	SÃO GABRIEL DA PALHA	1.598.853,10
320490	SÃO MATEUS	6.804.854,96
320495	SÃO ROQUE DO CANAÃ	234.083,22
320500	SERRA	23.022.599,55
320501	SOORETAMA	204.248,12
320510	VIANA	651.715,77
320515	VILA PAVÃO	86.226,44
320517	VILA VALÉRIO	250.021,46
320520	VILA VELHA	40.130.979,41
320530	VITÓRIA	123.239.180,40
TOTAL		266.787.509,23

Obs: o valor anual inclui unidades próprias sob gerência e gestão estadual e privadas/filantrópicas sob gestão estadual.

QUADRO 06 - PPI ASSISTENCIAL
DETALHAMENTO DOS VALORES A SEREM DESCONTADOS DA PPI DOS MUNICÍPIOS PARA RETENÇÃO DOS RECURSOS PELO FNS
E TRANSFERÊNCIA DIRETA ÀS UNIDADES PRESTADORAS UNIVERSITÁRIAS FEDERAIS (valores anuais)

Competência: 200807

UF:ES

Gestão Estadual	IBGE	Município	Nome da Unidade	Código CNES	Número do Contrato	Data de Publicação do Extrato do Contrato	Valor ANUAL a ser destinado ao Fundo de Saúde
	320530	VITÓRIA	HUCAM	4044916	02	06/01/2006	17.475.577,92
TOTAL							17.475.577,92

QUADRO 07 - PPI ASSISTENCIAL
TOTALIZADOR DOS VALORES DE REPASSE AOS FUNDOS MUNICIPAIS DE SAÚDE (valores anuais)

Competência: 200807

UF :ES

IBGE	Município	Assistência Ambulatorial e Hospitalar (+)		Incentivos Permanentes de custeio (+)	Ajustes (+ ou -)	Valores de TCEP com transferências realizadas ao FES (-)	Valores de estabelecimentos sob gestão estadual (-)	Valores retidos no Fundo Nacional de Saúde (-)	Valores recebidos de outras UFs (+)	Total
		Próprio	Referenciado							
	Origem do dado:	Quadro 01		Quadro 04	Quadro 04	Quadro 05	Quadro 06	Quadro 01	Quadro 01	
320010	AFONSO CLAUDIO	1.396.795,16	90.094,07	156.573,20	27,79	0,00	0,00	0,00	0,00	1.643.490
320016	ÁGUA DOCE DO NORTE	215.134,86	0,00	0,00	0,00	0,00	0,00	0,00	0,00	215.134
320013	ÁGUA BRANCA	170.434,47	0,00	0,00	0,00	0,00	0,00	0,00	0,00	170.434
320020	ALEGRE	1.559.984,96	50.603,37	145.351,32	7.433,05	0,00	0,00	0,00	0,00	1.763.372
320030	ALFREDO CHAVES	327.650,18	0,00	0,00	6.105,81	0,00	333.755,99	0,00	0,00	0
320035	ALTO RIO NOVO	77.710,64	0,00	0,00	3.027,95	0,00	80.738,59	0,00	0,00	0
320040	ANCHIETA	1.104.251,44	67.784,22	133.345,33	0,00	0,00	0,00	0,00	0,00	1.305.380
320050	APIACÁ	231.115,16	0,00	0,00	0,00	0,00	0,00	0,00	0,00	231.115
320060	ARACRUZ	3.498.604,92	190.826,36	278.613,73	10.511,76	0,00	0,00	0,00	0,00	3.978.556
320070	ATILIO VIVACQUA	304.119,58	0,00	0,00	24,53	0,00	0,00	0,00	0,00	304.144
320080	BAIXO GUANDU	1.068.023,33	6.175,20	0,00	12.356,96	0,00	1.086.555,49	0,00	0,00	0
320090	BARRA DE SÃO FRANCISCO	1.447.440,18	371.378,96	0,00	14.993,82	0,00	0,00	0,00	0,00	1.833.812
320100	BOA ESPERANÇA	665.227,19	14.416,30	0,00	0,00	0,00	0,00	0,00	0,00	679.643
320110	BOM JESUS DO NORTE	176.663,36	9.211,00	0,00	138,35	0,00	0,00	0,00	0,00	186.012
320115	BREJETUBA	202.874,85	0,00	0,00	5.330,49	0,00	208.205,34	0,00	0,00	0
320120	CACHOEIRO DE ITAPEMIRIM	21.750.890,56	17.302.008,05	1.854.365,89	91.422,47	0,00	40.813.886,97	0,00	0,00	184.800
320130	CARIACICA	7.283.135,06	1.620.400,00	0,00	148.742,08	0,00	9.052.277,14	0,00	0,00	0
320140	CASTELO	1.543.541,74	34.603,60	219.284,80	7.955,01	0,00	0,00	0,00	0,00	1.805.385
320150	COLATINA	5.825.551,26	2.432.258,53	502.969,72	20.891,24	0,00	0,00	0,00	0,00	8.781.670
320160	CONCEIÇÃO DA BARRA	978.890,26	0,00	0,00	1.037,16	0,00	0,00	0,00	0,00	979.927
320170	CONCEIÇÃO DO CASTELO	320.258,46	423,98	0,00	4.855,14	0,00	325.537,58	0,00	0,00	0
320180	DIVINO DE SÃO LOURENÇO	58.179,28	0,00	0,00	2.196,96	0,00	60.376,24	0,00	0,00	0
320190	DOMINGOS MARTINS	809.905,34	172.585,28	96.945,72	407,23	0,00	0,00	0,00	0,00	1.079.843
320200	DORES DO RIO PRETO	82.345,04	0,00	0,00	2.818,10	0,00	85.163,14	0,00	0,00	0
320210	ECOPORANGA	863.212,94	94.184,92	0,00	437,08	0,00	0,00	0,00	0,00	957.834
320220	FUNDÃO	262.130,18	0,00	0,00	0,00	0,00	0,00	0,00	0,00	262.130
320225	GOVERNADOR LINDENBERG	128.085,26	0,00	0,00	4.844,58	0,00	132.929,84	0,00	0,00	0
320230	GUAÇUI	1.300.909,04	886.060,10	323.016,68	11.906,80	0,00	2.442.692,63	0,00	0,00	79.199
320240	GUARAPARI	3.922.128,33	0,00	0,00	41.577,85	0,00	3.963.706,18	0,00	0,00	0
320245	IBATIBA	778.441,00	10.200,18	0,00	3.097,52	0,00	0,00	0,00	0,00	791.738
320250	IBIRAÇU	135.468,22	0,00	0,00	4.548,10	0,00	140.016,32	0,00	0,00	0
320255	IBITIRAMA	175.198,66	0,00	0,00	4.212,35	0,00	179.411,01	0,00	0,00	0
320260	ICONHA	459.253,30	70.378,17	0,00	5.193,10	0,00	534.824,57	0,00	0,00	0
320265	IRUPÍ	179.743,30	0,00	0,00	4.651,48	0,00	184.394,78	0,00	0,00	0
320270	ITAGUAÇU	718.597,21	7.634,13	57.483,32	6.506,50	0,00	790.221,16	0,00	0,00	0
320280	ITAPEMIRIM	1.078.352,51	652.291,38	201.675,54	13.005,49	0,00	1.945.324,92	0,00	0,00	0
320290	ITARANA	451.592,02	4.455,86	26.246,24	5.143,18	0,00	487.437,30	0,00	0,00	0
320300	IUNA	1.219.476,38	189.006,77	211.921,93	8.864,27	0,00	1.629.269,35	0,00	0,00	0

QUADRO 07 - PPI ASSISTENCIAL
TOTALIZADOR DOS VALORES DE REPASSE AOS FUNDOS MUNICIPAIS DE SAÚDE (valores anuais)

Competência: 200807

UF :ES

IBGE	Município	Assistência Ambulatorial e Hospitalar (+)		Incentivos Permanentes de custeio (+)	Ajustes (+ ou -)	Valores de TCEP com transferências realizadas ao FES (-)	Valores de estabelecimentos sob gestão estadual (-)	Valores retidos no Fundo Nacional de Saúde (-)	Valores recebidos de outras UFs (+)	Total
		Próprio	Referenciado							
Origem do dado		Quadro 01			Quadro 04	Quadro 05	Quadro 08/10	Quadro 01		
320305	JAGUARÉ	781.514,83	0,00	0,00	1.176,81	0,00	0,00	0,00	0,00	782.691
320310	JERÔNIMO MONTEIRO	389.835,52	27.720,67	79.200,00	5.199,62	0,00	422.755,81	0,00	0,00	79.200
320313	JOÃO NEIVA	688.691,54	84.996,17	101.044,87	0,00	0,00	0,00	0,00	0,00	874.732
320316	LARANJA DA TERRA	285.667,97	0,00	0,00	4.857,35	0,00	290.525,32	0,00	0,00	0
320320	LINHARES	10.081.979,58	1.455.497,33	286.988,66	47.434,11	0,00	0,00	0,00	0,00	11.871.899
320330	MANTENÓPOLIS	532.392,00	30.775,95	0,00	4.555,92	0,00	0,00	0,00	0,00	567.723
320332	MARATAIZES	665.696,69	0,00	0,00	14.428,14	0,00	680.124,83	0,00	0,00	0
320334	MARECHAL FLORIANO	217.460,82	0,00	0,00	5.810,83	0,00	223.271,65	0,00	0,00	0
320335	MARILÂNDIA	195.488,62	0,00	0,00	2.406,97	0,00	0,00	0,00	0,00	197.895
320340	MIMOSO DO SUL	1.260.099,18	0,00	95.676,28	392,80	0,00	0,00	0,00	0,00	1.356.168
320350	MONTANHA	822.977,75	27.912,75	92.082,41	10.633,99	0,00	953.606,90	0,00	0,00	0
320360	MUCURICI	267.944,16	146.249,39	0,00	2.651,11	0,00	416.844,66	0,00	0,00	0
320370	MUNIZ FREIRE	901.862,25	1.974,93	45.268,82	9.068,38	0,00	958.174,38	0,00	0,00	0
320380	MUQUI	616.733,97	6.810,25	0,00	0,00	0,00	0,00	0,00	0,00	623.544
320390	NOVA VENÉCIA	2.142.161,67	330.318,72	234.908,25	9.132,89	0,00	0,00	0,00	0,00	2.716.521
320400	PANCAS	921.920,37	61.566,12	50.193,27	275,28	0,00	0,00	0,00	0,00	1.033.955
320405	PEDRO CANÁRIO	1.205.808,81	28.099,10	102.634,51	2.503,39	0,00	0,00	0,00	0,00	1.339.045
320410	PINHEIROS	964.710,92	11.390,06	0,00	10.567,34	0,00	986.668,32	0,00	0,00	0
320420	PIUMA	576.311,03	0,00	0,00	1.273,02	0,00	0,00	0,00	0,00	577.584
320425	PONTO BELO	128.759,52	0,00	0,00	2.797,34	0,00	131.556,86	0,00	0,00	0
320430	PRESIDENTE KENNEDY	136.256,83	0,00	0,00	4.234,00	0,00	140.490,83	0,00	0,00	0
320435	RIO BANANAL	551.273,81	5.212,66	0,00	1.176,78	0,00	0,00	0,00	0,00	557.663
320440	RIO NOVO DO SUL	363.076,15	15.005,43	0,00	7.264,05	0,00	385.345,63	0,00	0,00	0
320450	SANTA LEOPOLDINA	370.300,14	0,00	0,00	5.838,01	0,00	376.138,15	0,00	0,00	0
320455	SANTA MARIA DE JETIBÁ	1.536.044,54	29.090,56	56.619,09	0,00	0,00	0,00	0,00	0,00	1.621.754
320460	SANTA TERESA	1.133.302,98	896.611,31	211.095,46	1.349,71	0,00	0,00	0,00	0,00	2.242.359
320465	SÃO DOMINGOS DO NORTE	119.086,31	0,00	0,00	3.432,61	0,00	122.518,92	0,00	0,00	0
320470	SÃO GABRIEL DA PALHA	1.218.325,70	280.109,94	85.631,24	14.786,22	0,00	1.598.853,10	0,00	0,00	0
320480	SÃO JOSÉ DO CALÇADO	490.221,14	437.712,64	79.200,00	4.157,13	0,00	0,00	0,00	0,00	1.011.290
320490	SÃO MATEUS	5.267.816,08	1.492.077,70	0,00	44.961,18	0,00	6.804.854,96	0,00	0,00	0
320495	SÃO ROQUE DO CANAÃ	229.410,10	0,00	0,00	4.673,12	0,00	234.083,22	0,00	0,00	0
320500	SERRA	20.744.769,83	2.123.872,30	79.200,00	153.957,42	0,00	23.022.599,55	0,00	0,00	79.200
320501	SOORETAMA	195.797,80	0,00	0,00	8.450,32	0,00	204.248,12	0,00	0,00	0
320503	VARGEM ALTA	678.941,42	24.213,99	0,00	647,75	0,00	0,00	0,00	0,00	703.803
320506	VENDA NOVA DO IMIGRANTE	791.105,55	364.395,31	130.838,21	1.738,76	0,00	0,00	0,00	0,00	1.288.077
320510	VIANA	627.210,80	0,00	0,00	24.504,97	0,00	651.715,77	0,00	0,00	0
320515	VILA PAVÃO	82.525,67	0,00	0,00	3.700,77	0,00	86.226,44	0,00	0,00	0
320517	VILA VALÉRIO	243.718,98	0,00	0,00	6.302,48	0,00	250.021,46	0,00	0,00	0

QUADRO 07 - PPI ASSISTENCIAL
TOTALIZADOR DOS VALORES DE REPASSE AOS FUNDOS MUNICIPAIS DE SAÚDE (valores anuais)

Competência: 200807

UF :ES

IBGE	Município	Assistência Ambulatorial e Hospitalar (+)		Incentivos Permanentes de custeio (+)	Ajustes (+ ou -)	Valores de TCEP com transferências realizadas ao FES (-)	Valores de estabelecimentos sob gestão estadual (-)	Valores retidos no Fundo Nacional de Saúde (-)	Valores recebidos de outras UFs (+)	Total
		Próprio	Referenciado							
	Origem do dado	Quadro 01		Quadro 04	Quadro 05	Quadro 06/1*	Quadro 01			
320520	VILA VELHA	22.832.430,70	16.149.092,30	1.067.284,70	161.371,71	0,00	40.130.979,41	0,00	0,00	79.200
320530	VITÓRIA	25.504.426,80	80.988.381,64	14.144.442,44	2.707.529,52	0,00	123.239.180,40	0,00	0,00	105.600
TOTAL										56.943.540

QUADRO 08 - PPI ASSISTENCIAL
TOTALIZAÇÃO DOS VALORES DE REPASSE AO FUNDO ESTADUAL DE SAÚDE (valores anuais)

Competência: 200807

UF: ES

Especificação	Origem do dado	Total
Limites referentes aos recursos programados na SES	Quadro 02	11.259.958,01
Valores a receber referentes a estabelecimentos sob gestão estadual	Quadro 05	249.311.931,31
Valores a receber referentes a TCEP com transferências diretas ao FES	Quadro 04	0,00
Valores recebidos de outras UFs (p/ SES)	Quadro 02	0,00
TOTAL		260.571.889,32

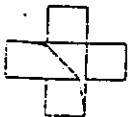
Obs.: Caso existam recursos sob gestão estadual retidos no Fundo Nacional de Saúde, eles serão descontados do item "Valores a receber referentes a estabelecimentos sob gestão estadual".

QUADRO 09 - PPI ASSISTENCIAL
CONSOLIDADO DA PROGRAMAÇÃO (valores anuais)

Competência: 200807

UF: ES

Especificação	Origem do dado	Total
Total dos valores transferidos aos Fundos Municipais de Saúde	Quadro 07	56.943.540,21
Total dos valores transferidos ao Fundo Estadual de Saúde	Quadro 08	260.571.889,32
Total dos valores retidos no Fundo Nacional de Saúde	Quadro 06	17.475.577,92
Total dos valores encaminhados a outras UFs	Quadro 03	0,00
TOTAL		334.991.007,45




DA: Câmara Técnica da CIB


RUBRICA


A: CIB

Encaminhamos para a CIB com sugestão de aprovação os novos tetos financeiros dos municípios.


Em 10/07/08



Câmara Técnica


Câmara Técnica


Câmara Técnica


Câmara Técnica


Câmara Técnica


Câmara Técnica

CI/SESA/GERA/NUEPAC Nº. 43/2008

Vitória, 01 de Julho de 2008.

Estamos encaminhando para aprovação desta Comissão Intergestores Bipartite os novos tetos financeiros dos municípios devido à publicação das Portarias relacionadas abaixo:

1. Portaria nº 930 de 15 de maio de 2008 que aumenta o limite financeiro anual do SAMU para R\$ 4.128.000,00;
2. Portaria nº 762 de 24 de abril de 2008 que transfere recurso do teto financeiro MAC(média e alta complexidade) para o teto financeiro da Vigilância em Saúde no montante de R\$ 1.932.324,00 para o atendimento do LACEN;
3. Portaria nº 223 de 18 de abril do corrente realoca o montante de R\$ 103.642,88, estabelecido pela Portaria 3173 de 12 de dezembro de 2007;
4. Portaria nº 527 de 20 de março de 2008 que estabelece recursos no montante de R\$ 1.163.045,44 para cobrir a inclusão de procedimentos na tabela.

Informamos que, à distribuição dos recursos das duas ultimas portarias mencionadas acima, nº 223 e nº 527, foi previamente aprovada por esta comissão nas reuniões anteriores.

Atenciosamente,



SANDRA MARA PELLACANI FRANÇA

Núcleo Especial de Programação Assistencial e Contratualização

A Ilma Sra.
MARIA DO SOCORRO FERNANDES
Secretária Executiva da CIB