

**RESOLUÇÃO Nº 933/09**

A Comissão Intergestores Bipartite, constituída por meio da Portaria nº. 185-P, de 24 de agosto de 1993, em reunião ordinária realizada em 18 de setembro de 2009, 14 horas, no auditório do LACEN/SESA.

Considerando a Portaria GM nº. 1.946, de 27 de agosto de 2009, que estabelece recursos a serem incorporados ao limite financeiro de Média e Alta Complexidade dos Estados e Municípios;

Considerando a Portaria GM nº. 1.784, de 07 de agosto de 2009, que estabelece recursos a serem incorporados ao Teto Financeiro Anual de Média e alta Complexidade dos Estados, Distrito Federal e Municípios.

**RESOLVE:**

Art. 1º - Aprovar que os recursos da Portaria GM n.º1946 serão destinados à Saúde do Homem no valor de R\$217.520,82(duzentos dezessete mil quinhentos e vinte reais e oitenta e dois centavos), sendo R\$69.928,12(sessenta e nove mil novecentos e vinte e oito reais e doze centavos) distribuídos na Portaria pelo Ministério da Saúde e o restante foi distribuído para os municípios sob Gestão Estadual que realizam os procedimentos incluídos na Portaria GM n.º1945, de 27 de agosto de 2009. O município de Marilândia ficou com o repasse incluído no ajuste CIB.

Art. 2º - Aprovar que os recursos da Portaria GM n.º1.784 serão lançados na Alta Complexidade em Medicina Nuclear.

Art. 2º - Esta Resolução entra em vigor na data de sua publicação, revogadas as disposições em contrário

Vitória, 23 de setembro de 2009.



**ANSELMO TOZI**  
Presidente da CIB/SUS-ES  
Secretário de Estado da Saúde

# MACROALOCAÇÃO DE RECURSOS FINANCEIROS

U.F.: ESPIRITO SANTO

Data de Impressão: 29/09/2009

ÁREA ASSISTENCIAL	Produção do Período Anterior (a)	Macroalocação (b)	Taxa de Cresc. [(b-a)/a]x100
<b>ATENÇÃO BÁSICA</b>			
Atenção Básica	29.717.806,70	0,00	(100,00)
<b>Total AB</b>	<b>73.251.359,39</b>	<b>0,00</b>	<b>(100,00)</b>

ÁREA ASSISTENCIAL	Produção do Período Anterior (a)	Macroalocação (b)	Taxa de Cresc. [(b-a)/a]x100
<b>MÉDIA COMPLEXIDADE AMBULATORIAL</b>			
Média Complexidade I	18.256.227,28	35.975.013,13	97,06
Média Complexidade II	23.227.626,12	42.260.916,26	81,94
Média Complexidade III	10.712.846,95	25.260.699,42	135,80
<b>Subtotal MC</b>	<b>52.196.700,35</b>	<b>103.496.628,81</b>	<b>98,28</b>
<b>TFD GESTÃO MUNICIPAL</b>	1.088.433,00	0,00	(100,00)
<b>Subtotal TFD</b>	<b>1.088.433,00</b>	<b>0,00</b>	<b>(100,00)</b>

<b>ALTA COMPLEXIDADE AMBULATORIAL</b>			
Hemodinâmica	1.130.323,14	2.416.824,88	113,82
Radioterapia	2.323.924,02	5.707.993,86	145,62
Quimioterapia	9.462.763,85	28.951.900,20	205,96
Ressonância Magnética	223.868,75	2.129.218,75	851,10
Medicina Nuclear	948.146,44	2.298.068,20	142,37
Radiologia Intervencionista	0,00	0,00	100,00
Tomografia Computadorizada	647.254,80	1.753.649,41	170,94
Hemoterapia	6.482.349,14	0,00	100,00
Radiodiagnóstico	120.364,60	1.313.939,69	991,63
Terapia Especializada Litotripsia	0,00	1.100.000,00	100,00
Patologia Clínica Especializada	0,00	68.494,42	100,00
Cardiologia	0,00	0,00	0,00
<b>Subtotal AC</b>	<b>21.338.994,74</b>	<b>45.740.089,41</b>	<b>114,35</b>

<b>INTERNAÇÃO HOSPITALAR</b>			
Internação Hospitalar de Média Complexidade	60.127.638,77	128.266.844,02	113,32
Internação Hospitalar de Alta Complexidade	21.494.457,32	38.765.926,72	80,35
<b>Subtotal AIH</b>	<b>88.390.876,85</b>	<b>167.032.770,74</b>	<b>88,97</b>

<b>GESTÃO ESTADUAL</b>			
TFD	-----	1.010.722,00	-----
Hemoredê	-----	11.799.118,57	-----
Outros:	-----	588,21	-----
<b>Subtotal GE</b>	-----	<b>12.810.428,78</b>	-----

<b>AJUSTE CIB</b>			
<b>Subtotal Ajuste CIB</b>	-----	<b>66.618.693,31</b>	-----

<b>PI Interestadual</b>			
Encaminhado	-----	0,00	-----
Recebido	-----	0,00	-----
<b>Subtotal Interestadual</b>	-----	<b>0,00</b>	-----

<b>Incentivos Permanentes de custeio</b>			
<b>Subtotal INC</b>	-----	<b>18.895.060,63</b>	-----

<b>TETO FEDERAL (MAC)</b>	<b>TOTAL MACROALOCADO (MAC)</b>	<b>BALANÇO (T.Fed.-T. Macro.)</b>
R\$ 414.593.671,68	R\$ 414.593.671,68	R\$ 0,00

Vitorio      28 de setembro de 2009

[Local]

[Data]

Anselmo Tozi  
Secretário de Estado de Saúde

[Nome do Gestor]

[Assinatura do Gestor]


QUADRO 01 - PPI ASSISTENCIAL  
DETALHAMENTO DA PPI EM TODOS OS MUNICÍPIOS DA UF (valores anuais)

Competência: 200910

UF: ES

IBGE	Nome	Assistência Ambulatorial		Assistência Hospitalar		Incentivos Permanentes de custeio (+)	Valores recebidos de outras UFs(+)	Ajustes (+ ou -)	Total Programado p/ Município	Registro de valores de M.C Amb. enc. a outras UFs	Total
		População Própria (+)	População Referência (+)	População Própria (+)	População Referência (+)						
320506	VENDA NOVA DO IMIGRANTE	435.166,49	138.617,88	360.094,54	227.362,51	151.390,04	0,00	262.544,65	1.575.176,11	0,00	1.575.176,11
320510	VIANA	627.210,80	0,00	0,00	0,00	0,00	0,00	1.183.737,61	1.810.948,41	0,00	1.810.948,41
320515	VILA PAVÃO	157.600,93	0,00	0,00	0,00	0,00	0,00	178.769,59	336.370,52	0,00	336.370,52
320517	VILA VALÉRIO	243.718,98	0,00	0,00	0,00	0,00	0,00	299.282,03	543.001,01	0,00	543.001,01
320520	VILA VELHA	12.355.470,43	1.793.431,05	10.961.210,67	15.640.819,83	1.207.714,59	0,00	7.745.067,57	49.703.714,13	0,00	49.703.714,13
320530	VITÓRIA	13.953.009,39	46.785.581,76	13.924.883,39	43.681.772,00	11.021.836,65	0,00	7.101.862,27	136.468.945,46	0,00	136.468.945,46
<b>TOTAL</b>		<b>88.971.483,64</b>	<b>60.256.191,87</b>	<b>85.962.071,90</b>	<b>81.070.277,71</b>	<b>18.895.060,63</b>	<b>0,00</b>	<b>16.628.157,25</b>	<b>401.783.242,99</b>	<b>0,00</b>	<b>401.783.242,99</b>

Os incentivos referem-se ao SAMU, Centro de Referência Saúde do Trabalhador, INTEGRASUS, IAPI, FIDEPS e Incentivo de Adesão à Contratualização. Os valores referentes ao custeio dos Centros de Especialidades Odontológicas e dos Hospitais de Pequeno Porte estão contemplados nas colunas de população própria e referenciada, e deverão ser compatibilizados com o valor do incentivo de custeio previsto para cada estabelecimento.

  
Francisco José Dias da Silva  
Subsecretário de Estado Para  
Assuntos de Regulação e de  
Organização da Atenção à Saúde

  
Presidente do COSEMS-ES

Luiz Carlos Reblin  
Secretário  
SEMUS / GAB

**QUADRO 01 - PPI ASSISTENCIAL**  
**DETALHAMENTO DA PPI EM TODOS OS MUNICÍPIOS DA UF (valores anuais)**

Competência: 200910

UF: ES

IBGE	Nome	Assistência Ambulatorial		Assistência Hospitalar		Incentivos Permanentes de custeio (+)	Valores recebidos de outras UFs(+)	Ajustes (+ ou -)	Total Programado p/Município	Registro de valores de M.C Amb. enc. a outras UFs	Total
		População Própria (+)	População Referência (+)	População Própria (+)	População Referência (+)						
320290	ITARANA	210.484,75	0,00	241.107,27	4.455,86	30.895,49	0,00	248.446,40	735.389,77	0,00	735.389,77
320300	IUNA	626.561,46	51.874,31	592.914,92	137.132,46	244.776,23	0,00	568.449,15	2.221.708,53	0,00	2.221.708,53
320305	JAGUARÉ	553.227,46	0,00	58.542,63	0,00	0,00	0,00	235.867,64	847.637,73	0,00	847.637,73
320310	JERÔNIMO MONTEIRO	245.343,18	7.281,12	146.263,99	20.439,55	79.200,00	0,00	223.779,63	722.307,47	0,00	722.307,47
320313	JOÃO NEIVA	406.199,53	18.706,72	283.675,21	66.615,85	115.842,83	0,00	310.666,53	1.201.706,67	0,00	1.201.706,67
320316	LARANJA DA TERRA	216.409,65	0,00	69.258,32	0,00	0,00	0,00	234.639,09	520.307,06	0,00	520.307,06
320320	LINHARES	3.615.205,55	780.012,67	6.712.251,57	804.355,61	344.386,39	0,00	1.828.611,04	15.084.822,84	0,00	15.084.822,84
320330	MANTENÓPOLIS	306.860,33	0,00	215.889,13	30.804,45	0,00	0,00	165.558,18	719.112,09	0,00	719.112,09
320332	MARATAIZES	665.696,69	0,00	0,00	0,00	0,00	0,00	689.018,82	1.354.715,51	0,00	1.354.715,51
320334	MARECHAL FLORIANO	217.460,82	0,00	0,00	0,00	0,00	0,00	272.269,87	489.730,69	0,00	489.730,69
320335	MARILÂNDIA	237.829,65	0,00	0,00	0,00	0,00	0,00	151.102,16	388.931,81	0,00	388.931,81
320340	MIMOSO DO SUL	716.724,85	0,00	544.819,88	0,00	108.450,89	0,00	311.256,62	1.681.252,24	0,00	1.681.252,24
320350	MONTANHA	376.947,62	1.247,40	442.941,33	26.665,35	104.339,58	0,00	367.563,70	1.319.704,98	0,00	1.319.704,98
320360	MUCURICI	141.890,15	16.004,43	126.054,01	123.015,34	0,00	0,00	128.064,50	535.028,43	0,00	535.028,43
320370	MUNIZ FREIRE	456.242,31	251,25	445.619,94	1.723,68	50.256,07	0,00	418.579,35	1.372.672,60	0,00	1.372.672,60
320380	MUQUI	331.718,81	0,00	285.278,89	6.810,25	0,00	0,00	179.128,70	802.936,65	0,00	802.936,65
320390	NOVA VENÉCIA	1.098.408,49	124.082,15	1.068.390,20	350.947,33	255.495,76	0,00	656.885,07	3.554.209,00	0,00	3.554.209,00
320400	PANCAS	500.285,67	6.081,12	421.057,62	55.485,00	58.038,33	0,00	276.781,72	1.317.729,46	0,00	1.317.729,46
320405	PEDRO CANÁRIO	589.865,86	0,00	615.942,96	28.099,10	117.100,36	0,00	327.750,78	1.678.759,06	0,00	1.678.759,06
320410	PINHEIROS	472.855,49	0,00	487.354,03	11.390,06	0,00	0,00	456.128,65	1.427.728,23	0,00	1.427.728,23
320420	PIUMA	343.009,83	0,00	233.301,20	0,00	0,00	0,00	193.733,04	770.044,07	0,00	770.044,07
320425	PONTO BELO	127.634,17	0,00	0,00	0,00	0,00	0,00	135.313,86	262.948,03	0,00	262.948,03
320430	PRESIDENTE KENNEDY	136.256,83	0,00	0,00	0,00	0,00	0,00	204.527,61	340.784,44	0,00	340.784,44
320435	RIO BANANAL	373.288,47	0,00	177.985,34	5.212,66	0,00	0,00	215.116,87	771.603,34	0,00	771.603,34
320440	RIO NOVO DO SUL	162.840,74	0,00	200.235,41	15.005,43	0,00	0,00	248.372,90	626.454,48	0,00	626.454,48
320450	SANTA LEOPOLDINA	123.782,78	0,00	246.517,36	0,00	0,00	0,00	272.171,65	642.471,79	0,00	642.471,79
320455	SANTA MARIA DE JETIBÁ	834.644,42	23.786,00	704.158,52	5.304,56	61.356,61	0,00	477.666,07	2.106.916,18	0,00	2.106.916,18
320460	SANTA TERESA	543.448,86	194.365,89	631.225,53	797.384,85	242.826,41	0,00	575.982,86	2.985.234,39	0,00	2.985.234,39
320465	SÃO DOMINGOS DO NORTE	137.740,97	0,00	0,00	0,00	0,00	0,00	165.815,85	303.556,82	0,00	303.556,82
320470	SÃO GABRIEL DA PALHA	532.951,18	40.088,27	684.582,03	271.615,36	102.757,49	0,00	582.270,82	2.214.265,15	0,00	2.214.265,15
320480	SÃO JOSÉ DO CALÇADO	281.593,99	198.955,45	208.758,81	239.256,59	79.200,00	0,00	671.875,34	1.679.640,18	0,00	1.679.640,18
320490	SÃO MATEUS	2.896.307,43	712.687,34	2.366.486,97	834.992,18	0,00	0,00	1.009.798,77	8.820.272,69	0,00	8.820.272,69
320495	SÃO ROQUE DO CANAAS	229.000,10	0,00	0,00	0,00	0,00	0,00	225.740,02	454.740,12	0,00	454.740,12
320500	SERRA	10.186.864,10	154.142,60	10.558.121,21	1.939.298,87	79.200,00	0,00	1.301.642,68	30.219.269,46	0,00	30.219.269,46
320501	SOORETAMA	195.797,81	0,00	0,00	0,00	0,00	0,00	408.201,57	603.999,38	0,00	603.999,38
320503	VARGEM ALTA	418.181,48	0,00	261.268,26	84.253,08	0,00	0,00	489.361,60	1.193.064,41	0,00	1.193.064,41

*Luiz Carlos Reblin*  
 Secretário  
 SEMUS / GAB

Secretário de Estado Para  
 Assuntos de Regulação e de  
 Organização da Atenção à Saúde

*[Assinatura]*  
 Presidente do COSEMS-ES

**QUADRO 01 - PPI ASSISTENCIAL**  
**DETALHAMENTO DA PPI EM TODOS OS MUNICÍPIOS DA UF (valores anuais)**

Competência: 200910

UF: ES

IBGE	Nome	Assistência Ambulatorial		Assistência Hospitalar		Incentivos Permanentes de custeio (+)	Valores recebidos de outras UFs(+)	Ajustes (+ ou -)	Total Programado p/ Município	Registro de valores de M.C Amb. enc. a outras UFs	Total
		População Própria (+)	População Referência (+)	População Própria (+)	População Referência (+)						
320010	AFONSO CLAUDIO	685.358,12	4.191,87	712.094,00	85.974,00	177.530,73	0,00	430.566,62	2.095.715,34	0,00	2.095.715,34
320016	ÁGUA DOCE DO NORTE	212.440,36	0,00	0,00	0,00	0,00	0,00	138.599,50	351.039,86	0,00	351.039,86
320013	ÁGUIA BRANCA	168.421,52	0,00	0,00	0,00	0,00	0,00	112.747,83	281.169,35	0,00	281.169,35
320020	ALEGRE	887.426,47	24.115,66	678.487,98	26.841,71	165.546,12	0,00	446.815,51	2.229.233,45	0,00	2.229.233,45
320030	ALFREDO CHAVES	327.650,18	0,00	0,00	0,00	0,00	0,00	294.947,39	622.597,57	0,00	622.597,57
320035	ALTO RIO NOVO	77.869,14	0,00	0,00	0,00	0,00	0,00	146.267,96	224.137,10	0,00	224.137,10
320040	ANCHIETA	499.515,25	0,00	606.312,99	67.828,02	152.494,09	0,00	545.922,93	1.872.073,28	0,00	1.872.073,28
320050	APIACÁ	152.391,08	0,00	78.724,08	0,00	0,00	0,00	107.268,22	338.383,38	0,00	338.383,38
320060	ARACRUZ	2.042.970,17	108.240,61	1.481.809,96	96.801,94	309.246,18	0,00	1.056.328,74	5.095.397,60	0,00	5.095.397,60
320070	ATILIO VIVACQUA	243.759,57	0,00	60.360,01	0,00	0,00	0,00	107.164,00	411.283,58	0,00	411.283,58
320080	BAIXO GUANDU	732.695,29	0,00	495.840,35	6.175,20	0,00	0,00	858.563,85	2.093.274,69	0,00	2.093.274,69
320090	BARRA DE SÃO FRANCISCO	1.137.254,80	211.301,03	534.934,79	272.759,12	0,00	0,00	528.604,91	2.684.854,65	0,00	2.684.854,65
320100	BOA ESPERANÇA	318.707,48	0,00	345.776,20	14.416,30	0,00	0,00	156.490,95	835.390,93	0,00	835.390,93
320110	BOM JESUS DO NORTE	176.663,36	9.211,00	0,00	0,00	0,00	0,00	106.727,89	292.602,25	0,00	292.602,25
320115	BREJETUBA	202.874,85	0,00	0,00	0,00	0,00	0,00	257.494,80	460.369,65	0,00	460.369,65
320120	CACHOEIRO DE ITAPEMIRIM	8.295.278,88	7.410.864,11	14.044.828,88	10.594.777,85	2.043.001,93	0,00	3.904.679,84	46.293.431,49	0,00	46.293.431,49
320130	CARIACICA	4.395.541,54	8.209,20	2.887.743,49	1.608.388,72	0,00	0,00	1.144.618,84	16.044.501,79	0,00	16.044.501,79
320140	CASTELO	780.067,34	0,00	764.590,68	34.603,60	239.920,85	0,00	490.555,34	2.309.737,81	0,00	2.309.737,81
320150	COLATINA	3.050.252,45	955.286,57	3.750.899,47	1.472.912,50	571.463,09	0,00	2.910.547,75	12.711.361,83	0,00	12.711.361,83
320160	CONCEIÇÃO DA BARRA	503.375,03	0,00	470.830,56	0,00	0,00	0,00	348.870,50	1.323.076,09	0,00	1.323.076,09
320170	CONCEIÇÃO DO CASTELO	142.933,75	423,98	178.663,46	0,00	0,00	0,00	234.532,38	556.553,57	0,00	556.553,57
320180	DIVINO DE SÃO LOURENÇO	58.179,28	0,00	0,00	0,00	0,00	0,00	106.126,42	164.305,70	0,00	164.305,70
320190	DOMINGOS MARTINS	428.590,46	27.511,76	383.024,67	145.804,82	116.334,86	0,00	400.179,52	1.501.446,09	0,00	1.501.446,09
320200	DORES DO RIO PRETO	82.345,04	0,00	0,00	0,00	0,00	0,00	136.131,21	218.476,25	0,00	218.476,25
320210	ECOPORANGA	633.091,65	0,00	512.600,59	94.184,92	0,00	0,00	326.364,85	1.566.242,01	0,00	1.566.242,01
320220	FUNDÃO	221.517,13	0,00	40.613,05	0,00	0,00	0,00	154.729,02	416.859,20	0,00	416.859,20
320225	GOVERNADOR LINDENBERG	133.816,63	0,00	0,00	0,00	0,00	0,00	203.758,85	337.575,48	0,00	337.575,48
320230	GUAÇUI	624.514,71	414.249,01	684.719,65	493.471,34	357.145,03	0,00	821.812,55	3.395.912,29	0,00	3.395.912,29
320240	GUARAPARI	2.441.863,15	0,00	1.480.346,83	0,00	0,00	0,00	2.006.394,53	5.928.604,51	0,00	5.928.604,51
320245	IBATIBA	352.867,44	2.550,30	425.573,56	7.649,88	0,00	0,00	303.659,82	1.092.301,00	0,00	1.092.301,00
320250	IBIRAÇU	135.468,22	0,00	0,00	0,00	0,00	0,00	219.700,72	355.168,94	0,00	355.168,94
320255	IBITIRAMA	175.198,66	0,00	0,00	0,00	0,00	0,00	203.481,91	378.680,57	0,00	378.680,57
320260	ICONHA	235.312,44	0,00	223.946,21	70.383,82	0,00	0,00	250.857,89	780.500,36	0,00	780.500,36
320265	IRUPI	179.743,30	0,00	0,00	0,00	0,00	0,00	224.694,40	404.437,70	0,00	404.437,70
320270	ITAGUAÇU	375.559,94	0,00	343.037,27	7.634,13	65.303,38	0,00	314.303,25	1.105.837,97	0,00	1.105.837,97
320280	ITAPEMIRIM	578.230,46	32.839,38	500.422,05	619.452,02	242.010,65	0,00	628.243,73	2.600.898,27	0,00	2.600.898,27

*Luiz Carlos Reblin*  
 Secretário  
 SEMUS / GAB

*Prossper José Dias da Silva*  
 Subsecretário de Estado para  
 Assuntos de Regulação e de  
 Organização da Atenção à Saúde

**QUADRO 02 - PPI ASSISTENCIAL  
DETALHAMENTO DOS VALORES PROGRAMADOS NA SES (valores anuais)**

Competência: 200910

UF: ES


Especificação	Total
Hemorrede	11.799.118,57
Tratamento Fora do Domicílio Estadual	1.010.722,00
Valores recebidos de outras UFs (p/ SES)	0,00
Outros:	588,21
<b>Parcela sob Gestão estadual</b>	<b>12.810.428,78</b>
Valores encaminhados a outras UFs	0,00
<b>TOTAL</b>	<b>12.810.428,78</b>

OBS : total quadro 1 + total quadro 2 = total da UF

Os valores recebidos pelos estabelecimentos da Rede Sarah não estão contemplados nestes quadros.

Nos "Valores encaminhados a outras UFs" constam a complementação da valores relativos a programação ambulatorial e a valor total da programação da internação hospitalar.

  
 Francisco José Dias da Silva  
 Subsecretário de Estado Para  
 Assuntos de Regulação e  
 Organização da Atenção à Saúde

  
 Presidente do COSEMS-ES

Luiz Carlos Kubrus  
 Secretário  
 SEMUS / GAB


**QUADRO 05 - PPI ASSISTENCIAL**  
**DETALHAMENTO DOS VALORES A SEREM DESCONTADOS DA PPI DOS MUNICÍPIOS**  
**EM FUNÇÃO DE ESTABELECIMENTOS SOB GESTÃO ESTADUAL (valores anuais)**


Competência: 200911

UF: ES

IBGE	Município	Valor anual a ser destinado ao Fundo de Saúde
320465	SÃO DOMINGOS DO NORTE	303.556,82
320470	SÃO GABRIEL DA PALHA	2.214.265,15
320490	SÃO MATEUS	8.820.272,69
320495	SÃO ROQUE DO CANAÃ	454.740,12
320500	SERRA	30.140.069,46
320501	SOORETAMA	603.999,38
320510	VIANA	1.810.948,41
320515	VILA PAVÃO	336.370,52
320517	VILA VALÉRIO	543.001,01
320520	VILA VELHA	49.624.514,13
320530	VITÓRIA	136.363.345,46
<b>TOTAL</b>		<b>325.409.099,06</b>

Obs: o valor anual inclui unidades próprias sob gerência e gestão estadual e privadas/filantópicas sob gestão estadual.

  
 Francisco Jose Dias da S.  
 Subsecretário de Estado F.  
 Assuntos de Regularização  
 Organizacional e Administrativa


  
 Presidente do COSEMS-ES  
 Luiz Carlos Reblin  
 Secretário  
 SEMUS / GA


**QUADRO 05 - PPI ASSISTENCIAL**  
**DETALHAMENTO DOS VALORES A SEREM DESCONTADOS DA PPI DOS MUNICÍPIOS**  
**EM FUNÇÃO DE ESTABELECIMENTOS SOB GESTÃO ESTADUAL (valores anuais)**

Competência: 200911

UF: ES

IBGE	Município	Valor anual a ser destinado ao Fundo de Saúde
320030	ALFREDO CHAVES	622.597,57
320035	ALTO RIO NOVO	224.137,10
320080	BAIXO GUANDU	2.093.274,69
320115	BREJETUBA	460.369,65
320120	CACHOEIRO DE ITAPEMIRIM	46.108.631,49
320130	CARIACICA	16.044.501,79
320170	CONCEIÇÃO DO CASTELO	556.553,57
320180	DIVINO DE SÃO LOURENÇO	164.305,70
320200	DORES DO RIO PRETO	218.476,25
320225	GOVERNADOR LINDENBERG	337.575,48
320230	GUAÇUI	3.316.712,29
320240	GUARAPARI	5.928.604,51
320250	IBIRAÇU	355.168,94
320255	IBITIRAMA	378.680,57
320260	ICONHA	780.500,36
320265	IRUPI	404.437,70
320270	ITAGUAÇU	1.105.837,97
320280	ITAPEMIRIM	2.600.898,27
320290	ITARANA	735.389,77
320300	IUNA	2.221.708,53
320310	JERÔNIMO MONTEIRO	643.107,47
320316	LARANJA DA TERRA	520.307,06
320332	MARATAIZES	1.354.715,51
320334	MARECHAL FLORIANO	489.730,69
320350	MONTANHA	1.319.704,98
320360	MUCURICI	535.028,43
320370	MUNIZ FREIRE	1.372.672,60
320410	PINHEIROS	1.427.728,23
320425	PONTO BELO	262.948,03
320430	PRESIDENTE KENNEDY	340.784,44
320440	RIO NOVO DO SUL	626.454,48
320450	SANTA LEOPOLDINA	642.471,79

Presidente do COSEMS-ES  
  
 Luiz Carlos Reblin  
 Secretário  
 SEMUS / GA

  
 Francisco José Lima  
 Subsecretário de Assistência  
 Saúde do Estado




**QUADRO 06 - PPI ASSISTENCIAL**  
**DETALHAMENTO DOS VALORES A SEREM DESCONTADOS DA PPI DOS MUNICÍPIOS PARA RETENÇÃO DOS RECURSOS PELO FNS**  
**E TRANSFERÊNCIA DIRETA ÀS UNIDADES PRESTADORAS UNIVERSITÁRIAS FEDERAIS (valores anuais)**

Competência: 200910

UF:ES

Gestão Estadual	IBGE	Município	Nome da Unidade	Código CNES	Número do Contrato	Data de Publicação do Extrato do Contrato	Valor ANUAL a ser destinado ao Fundo de Saúde
	320530	VITORIA	HUCAM	4044916	02	06/01/2006	17.475.577,92
<b>TOTAL</b>							<b>17.475.577,92</b>

  
 Francisco José Dias da Silva  
 Subsecretário de Estado Para  
 Assuntos de Regulação e de  
 Organização da Atenção à Saúde

  
 Presidente do COSEMS-ES  
 Luiz Carlos Reblin  
 Secretário  
 SEMUS / GAB

**QUADRO 07 - PPI ASSISTENCIAL**  
**TOTALIZADOR DOS VALORES DE REPASSE AOS FUNDOS MUNICIPAIS DE SAÚDE (valores anuais)**

Competência: 200911

UF:ES

IBGE	Município	Assistência Ambulatorial e Hospitalar (+)		Incentivos Permanentes de custeio (+)	Ajustes (+ ou -)	Valores de TCEP com transferências realizadas ao FES (-)	Valores de estabelecimentos sob gestão estadual (-)	Valores retidos no Fundo Nacional de Saúde (-)	Valores recebidos de outras UFs (+)	Total
		Próprio	Referenciado							
	Origem do dado	Quadro 01				Quadro 04	Quadro 05	Quadro 06/1º p	Quadro 07	
320010	AFONSO CLAUDIO	1.397.452,12	90.165,87	177.530,73	430.566,62	0,00	0,00	0,00	0,00	2.095.715,
320016	ÁGUA DOCE DO NORTE	212.440,36	0,00	0,00	138.599,50	0,00	0,00	0,00	0,00	351.039,
320013	ÁGUA BRANCA	168.421,52	0,00	0,00	112.747,83	0,00	0,00	0,00	0,00	281.169,
320020	ALEGRE	1.565.914,45	50.957,37	165.546,12	446.815,51	0,00	0,00	0,00	0,00	2.229.233,
320030	ALFREDO CHAVES	327.650,18	0,00	0,00	294.947,39	0,00	622.597,57	0,00	0,00	0,
320035	ALTO RIO NOVO	77.869,14	0,00	0,00	146.267,96	0,00	224.137,10	0,00	0,00	0,
320040	ANCHIETA	1.105.828,24	67.828,02	152.494,09	545.922,93	0,00	0,00	0,00	0,00	1.872.073,
320050	APIACÁ	231.115,16	0,00	0,00	107.268,22	0,00	0,00	0,00	0,00	338.383,
320060	ARACRUZ	3.524.780,13	205.042,55	309.246,18	1.056.328,74	0,00	0,00	0,00	0,00	5.095.397,
320070	ATILIO VIVACQUA	304.119,58	0,00	0,00	107.164,00	0,00	0,00	0,00	0,00	411.283,
320080	BAIXO GUANDU	1.228.535,64	6.175,20	0,00	858.563,85	0,00	2.093.274,69	0,00	0,00	0,
320090	BARRA DE SÃO FRANCISCO	1.672.189,59	484.060,15	0,00	528.604,91	0,00	0,00	0,00	0,00	2.684.854,
320100	BOA ESPERANÇA	664.483,68	14.416,30	0,00	156.490,95	0,00	0,00	0,00	0,00	835.390,
320110	BOM JESUS DO NORTE	176.663,36	9.211,00	0,00	106.727,89	0,00	0,00	0,00	0,00	292.602,
320115	BREJETUBA	202.874,85	0,00	0,00	257.494,80	0,00	460.369,65	0,00	0,00	0,
320120	CACHOEIRO DE ITAPEMIRIM	22.340.107,76	18.005.641,96	2.043.001,93	3.904.679,84	0,00	46.108.631,49	0,00	0,00	184.800,
320130	CARIACICA	7.283.285,03	1.616.597,92	0,00	7.144.618,84	0,00	16.044.501,79	0,00	0,00	0,
320140	CASTELO	1.544.658,02	34.603,60	239.920,85	490.555,34	0,00	0,00	0,00	0,00	2.309.737,
320150	COLATINA	6.801.151,92	2.428.199,07	571.463,09	2.910.547,75	0,00	0,00	0,00	0,00	12.711.361,
320160	CONCEIÇÃO DA BARRA	974.205,59	0,00	0,00	348.870,50	0,00	0,00	0,00	0,00	1.323.076,
320170	CONCEIÇÃO DO CASTELO	321.597,21	423,98	0,00	234.532,38	0,00	556.553,57	0,00	0,00	0,
320180	DIVINO DE SÃO LOURENÇO	58.179,28	0,00	0,00	106.126,42	0,00	164.305,70	0,00	0,00	0,
320190	DOMINGOS MARTINS	811.615,13	173.316,58	116.334,86	400.179,52	0,00	0,00	0,00	0,00	1.501.446,
320200	DORES DO RIO PRETO	82.345,04	0,00	0,00	136.131,21	0,00	218.476,25	0,00	0,00	0,
320210	ECOPORANGA	1.145.692,24	94.184,92	0,00	326.364,85	0,00	0,00	0,00	0,00	1.566.242,
320220	FUNDÃO	262.130,18	0,00	0,00	154.729,02	0,00	0,00	0,00	0,00	416.859,
320225	GOVERNADOR LINDENBERG	133.816,63	0,00	0,00	203.758,85	0,00	337.575,48	0,00	0,00	0,
320230	GUAÇUI	1.309.234,36	907.720,35	357.145,03	821.812,55	0,00	3.316.712,29	0,00	0,00	79.200,
320240	GUARAPARI	3.922.209,98	0,00	0,00	2.006.394,53	0,00	5.928.604,51	0,00	0,00	0,
320245	IBATIBA	778.441,00	10.200,18	0,00	303.659,82	0,00	0,00	0,00	0,00	1.092.301,
320250	IBIRAÇU	135.468,22	0,00	0,00	219.700,72	0,00	355.168,94	0,00	0,00	0,
320255	IBITIRAMA	175.198,66	0,00	0,00	203.481,91	0,00	378.680,57	0,00	0,00	0,
320260	ICONHA	459.258,65	70.383,82	0,00	250.857,89	0,00	780.500,36	0,00	0,00	0,
320265	IRUPI	179.743,30	0,00	0,00	224.694,40	0,00	404.437,70	0,00	0,00	0,
320270	ITAGUAÇU	718.597,21	7.634,13	65.303,38	314.303,25	0,00	1.105.837,97	0,00	0,00	0,
320280	ITAPEMIRIM	1.078.352,51	652.291,38	242.010,65	628.243,73	0,00	2.600.898,27	0,00	0,00	0,
320290	ITARANA	451.592,02	4.455,86	30.895,49	248.446,40	0,00	735.389,77	0,00	0,00	0,
320300	IUNA	1.219.476,38	189.006,77	244.776,23	568.449,15	0,00	2.221.708,53	0,00	0,00	0,

*Luiz Carlos Reblin*  
 Secretário  
 SEMUS / GAE

*FRANCISCO DOS SANTOS SILVA*  
 Subsecretário de Estado Para  
 a Saúde

**QUADRO 07 - PPI ASSISTENCIAL**  
**TOTALIZADOR DOS VALORES DE REPASSE AOS FUNDOS MUNICIPAIS DE SAÚDE (valores anuais)**

Competência: 200911

UF :ES

IBGE	Município	Assistência Ambulatorial e Hospitalar (+)		Incentivos Permanentes de custeio (+)	Ajustes (+ ou -)	Valores de TCEP com transferências realizadas ao FES (-)	Valores de estabelecimentos sob gestão estadual (-)	Valores retidos no Fundo Nacional de Saúde (-)	Valores recebidos de outras UFs (+)	Total
		Próprio	Referenciado							
	<b>Origem do dado</b>		<b>Quadro 01</b>			<b>Quadro 04</b>	<b>Quadro 05</b>	<b>Quadro 06/1/p</b>	<b>Quadro 01</b>	
320305	JAGUARÉ	611.770,09	0,00	0,00	235.867,64	0,00	0,00	0,00	0,00	847.637,00
320310	JERÔNIMO MONTEIRO	391.607,17	27.720,67	79.200,00	223.779,63	0,00	643.107,47	0,00	0,00	79.200,00
320313	JOÃO NEIVA	689.874,74	85.322,57	115.842,83	310.666,53	0,00	0,00	0,00	0,00	1.201.706,00
320316	LARANJA DA TERRA	285.667,97	0,00	0,00	234.639,09	0,00	520.307,06	0,00	0,00	0,00
320320	LINHARES	10.327.457,12	1.584.368,28	344.386,39	2.828.611,04	0,00	0,00	0,00	0,00	15.084.822,00
320330	MANTENÓPOLIS	522.749,46	30.804,45	0,00	165.558,18	0,00	0,00	0,00	0,00	719.112,00
320332	MARATAIZES	665.696,69	0,00	0,00	689.018,82	0,00	1.354.715,51	0,00	0,00	0,00
320334	MARECHAL FLORIANO	217.460,82	0,00	0,00	272.269,87	0,00	489.730,69	0,00	0,00	0,00
320335	MARILÂNDIA	237.829,65	0,00	0,00	151.102,16	0,00	0,00	0,00	0,00	388.931,00
320340	MIMOSO DO SUL	1.261.544,73	0,00	108.450,89	311.256,62	0,00	0,00	0,00	0,00	1.681.252,00
320350	MONTANHA	819.888,95	27.912,75	104.339,58	367.563,70	0,00	1.319.704,98	0,00	0,00	0,00
320360	MUCURICI	267.944,16	139.019,77	0,00	128.064,50	0,00	535.028,43	0,00	0,00	0,00
320370	MUNIZ FREIRE	901.862,25	1.974,93	50.256,07	418.579,35	0,00	1.372.672,60	0,00	0,00	0,00
320380	MUQUI	616.997,70	6.810,25	0,00	179.128,70	0,00	0,00	0,00	0,00	802.936,00
320390	NOVA VENÉCIA	2.166.798,69	475.029,48	255.495,76	656.885,07	0,00	0,00	0,00	0,00	3.554.209,00
320400	PANCAS	921.343,29	61.566,12	58.038,33	276.781,72	0,00	0,00	0,00	0,00	1.317.729,00
320405	PEDRO CANÁRIO	1.205.808,82	28.099,10	117.100,36	327.750,78	0,00	0,00	0,00	0,00	1.678.759,00
320410	PINHEIROS	960.209,52	11.390,06	0,00	456.128,65	0,00	1.427.728,23	0,00	0,00	0,00
320420	PIUMA	576.311,03	0,00	0,00	193.733,04	0,00	0,00	0,00	0,00	770.044,00
320425	PONTO BELO	127.634,17	0,00	0,00	135.313,86	0,00	262.948,03	0,00	0,00	0,00
320430	PRESIDENTE KENNEDY	136.256,83	0,00	0,00	204.527,61	0,00	340.784,44	0,00	0,00	0,00
320435	RIO BANANAL	551.273,81	5.212,66	0,00	215.116,87	0,00	0,00	0,00	0,00	771.603,00
320440	RIO NOVO DO SUL	363.076,15	15.005,43	0,00	248.372,90	0,00	626.454,48	0,00	0,00	0,00
320450	SANTA LEOPOLDINA	370.300,14	0,00	0,00	272.171,65	0,00	642.471,79	0,00	0,00	0,00
320455	SANTA MARIA DE JETIBÁ	1.538.802,94	29.090,56	61.356,61	477.666,07	0,00	0,00	0,00	0,00	2.106.916,00
320460	SANTA TERESA	1.174.674,39	991.750,74	242.826,41	575.982,86	0,00	0,00	0,00	0,00	2.985.234,00
320465	SÃO DOMINGOS DO NORTE	137.740,97	0,00	0,00	165.815,85	0,00	303.556,82	0,00	0,00	0,00
320470	SÃO GABRIEL DA PALHA	1.217.533,21	311.703,63	102.757,49	582.270,82	0,00	2.214.265,15	0,00	0,00	0,00
320480	SÃO JOSÉ DO CALÇADO	490.352,80	438.212,04	79.200,00	671.875,34	0,00	0,00	0,00	0,00	1.679.640,00
320490	SÃO MATEUS	5.262.794,40	1.547.679,52	0,00	2.009.798,77	0,00	8.820.272,69	0,00	0,00	0,00
320495	SÃO ROQUE DO CANAÃ	229.000,10	0,00	0,00	225.740,02	0,00	454.740,12	0,00	0,00	0,00
320500	SERRA	20.744.985,31	2.093.441,47	79.200,00	7.301.642,68	0,00	30.140.069,46	0,00	0,00	79.200,00
320501	SOORETAMA	195.797,81	0,00	0,00	408.201,57	0,00	603.999,38	0,00	0,00	0,00
320503	VARGEM ALTA	679.449,72	24.253,09	0,00	489.361,60	0,00	0,00	0,00	0,00	1.193.064,00
320506	VENDA NOVA DO IMIGRANTE	795.261,03	365.980,39	151.390,04	262.544,65	0,00	0,00	0,00	0,00	1.575.176,00
320510	VIANA	627.210,80	0,00	0,00	1.183.737,61	0,00	1.810.848,41	0,00	0,00	0,00
320515	VILA PAVÃO	157.600,93	0,00	0,00	178.769,59	0,00	386.370,52	0,00	0,00	0,00
320517	VILA VALÉRIO	243.718,98	0,00	0,00	299.282,03	0,00	303.091,01	0,00	0,00	0,00

*Liliz Carlos Rebin*  
 Secretário  
 SEMUS / GAB


*Francisco José Dias*  
 Subsecretário de Estado  
 SEMUS / GAB


QUADRO 07 - PPI ASSISTENCIAL  
 TOTALIZADOR DOS VALORES DE REPASSE AOS FUNDOS MUNICIPAIS DE SAÚDE (valores anuais)

Competência: 200911

UF: ES

IBGE	Município	Assistência Ambulatorial e Hospitalar (+)		Incentivos Permanentes de custeio (+)	Ajustes (+ ou -)	Valores de TCEP com transferências realizadas ao FES (-)	Valores de estabelecimentos sob gestão estadual (-)	Valores retidos no Fundo Nacional de Saúde (-)	Valores recebidos de outras UFs (+)	Total
		Próprio	Referenciado							
Origem do dado		Quadro 01		Quadro 04	Quadro 05	Quadro 06/1p	Quadro 01			
320520	VILA VELHA	23.316.681,10	17.434.250,88	1.207.714,59	7.745.067,57	0,00	49.624.514,13	0,00	0,00	79.200,00
320530	VITÓRIA	27.877.892,78	90.467.353,76	11.021.836,65	7.101.862,27	0,00	136.363.345,46	0,00	0,00	105.600,00
<b>TOTAL</b>										76.374.143,00

  
 Francisco José Dias da Silva  
 Subsecretário de Estado Para  
 Assuntos de Regulação e de  
 Organização da Atenção à Saúde

  
 Presidente do COSEMS-ES  
 Luiz Carlos Reblin  
 Secretário  
 SEMUS / GAB


**QUADRO 08 - PPI ASSISTENCIAL**  
**TOTALIZAÇÃO DOS VALORES DE REPASSE AO FUNDO ESTADUAL DE SAÚDE (valores anuais)**

Competência: 200911

UF: ES

Especificação	Origem do dado	Total
Limites referentes aos recursos programados na SES	Quadro 02	12.810.428,78
Valores a receber referentes a estabelecimentos sob gestão estadual	Quadro 05	307.933.521,14
Valores a receber referentes a TCEP com transferências diretas ao FES	Quadro 04	0,00
Valores recebidos de outras UFs (p/ SES)	Quadro 02	0,00
<b>TOTAL</b>		<b>320.743.949,92</b>

Obs.: Caso existam recursos sob gestão estadual retidos no Fundo Nacional de Saúde, eles serão descontados do item "Valores a receber referentes a estabelecimentos sob gestão estadual".

  
 Francisco José Dias da Silva  
 Subsecretário de Estado Para  
 Assuntos de Regulação e de  
 Organização da Assistência à Saúde


Presidente do COSEMS-ES  
  
 Luiz Carlos Reblin  
 Secretário  
 SEMUS / GAB


QUADRO 09 - PPI ASSISTENCIAL  
 CONSOLIDADO DA PROGRAMAÇÃO (valores anuais)

Competência: 200911

UF: ES

Especificação	Origem do dado	Total
Total dos valores transferidos aos Fundos Municipais de Saúde	Quadro 07	76.374.143,94
Total dos valores transferidos ao Fundo Estadual de Saúde	Quadro 08	320.743.949,92
Total dos valores retidos no Fundo Nacional de Saúde	Quadro 06	17.475.577,92
Total dos valores encaminhados a outras UFs	Quadro 03	0,00
<b>TOTAL</b>		<b>414.593.671,78</b>

  
 Francisco José Dias da S.  
 Subsecretário de Estado para  
 Assuntos de Regulação e  
 Organização da Atenção à Saúde

Presidente do COSEMS-ES  
  
 Luiz Carlos Rebin  
 Secretário  
 SEMUS / GAB