

RESOLUÇÃO N° 959/09

A Comissão Intergestores Bipartite, constituída por meio da Portaria n°. 185-P, de 24 de agosto de 1993.

Considerando a Portarias GM n.º 2375, de 09 de setembro de 2009, que define os recursos anuais para o financiamento de procedimentos de próteses dentária, lançado em Ajuste CIB dos municípios sob Gestão Estadual.

Considerando a Portarias GM n.º 2646, de 28 de outubro de 2009, que estabelece recursos a serem incorporados ao Teto Financeiro Anual do Bloco de Atenção de Média e Alta Complexidade dos Estados e Municípios.

Considerando a Portaria GM n.º 2647, de 28 de outubro de 2009, que estabelece recursos a serem incorporados ao Teto Financeiro Anual de Média e Alta Complexidade dos Estados, Distrito Federal e Municípios.

Considerando a Resolução CIB-ES n.º 906, de 10 de agosto de 2009, que aprova o repasse de recursos financeiros para o município de Vitória, referentes à Gestão da Assistência de Média e Alta Complexidade Ambulatorial, estabelecidos no Termo de Compromisso de Gestão Municipal.

RESOLVE:

Art. 1º - Aprovar, "ad referendum", os novos Tetos Financeiros dos Municípios do Estado.

Art. 2º - Esta Resolução entra em vigor na data de sua publicação, revogadas as disposições em contrário.

Vitória, 23 de novembro de 2009.



ANSELMO TOZI
Presidente da CIB/SUS-ES
Secretário de Estado da Saúde

MACROALOCAÇÃO DE RECURSOS FINANCEIROS

U.F.: ESPÍRITO SANTO

Data de Impressão: 20/11/2005

ÁREA ASSISTENCIAL	Produção do Período Anterior (a)	Macroalocação (b)	Taxa de Cresc. [(b-a)/a]x100
ATENÇÃO BÁSICA			
Atenção Básica	29.717.806,70	0,00	(100,00)
Total AB	73.251.359,39	0,00	(100,00)

ÁREA ASSISTENCIAL	Produção do Período Anterior (a)	Macroalocação (b)	Taxa de Cresc. [(b-a)/a]x100
MÉDIA COMPLEXIDADE AMBULATORIAL			
Média Complexidade I	18.256.227,28	35.975.013,13	97,06
Média Complexidade II	23.227.626,12	42.260.916,26	81,94
Média Complexidade III	10.712.846,95	25.260.699,42	135,80
Subtotal MC	52.196.700,35	103.496.628,81	98,28
TFD GESTÃO MUNICIPAL	1.088.433,00	0,00	(100,00)
Subtotal TFD	1.088.433,00	0,00	(100,00)

ALTA COMPLEXIDADE AMBULATORIAL			
Hemodinâmica	1.130.323,14	2.416.824,88	113,82
Radioterapia	2.323.924,02	5.707.993,86	145,62
Quimioterapia	9.462.763,85	28.951.900,20	205,96
Ressonância Magnética	223.868,75	2.129.218,75	851,10
Medicina Nuclear	948.146,44	2.298.068,20	142,37
Radiologia Intervencionista	0,00	0,00	0,00
Tomografia Computadorizada	647.254,80	1.753.649,41	170,94
Hemoterapia	6.482.349,14	0,00	100,00
Radiodiagnóstico	120.364,60	1.313.939,69	991,63
Terapia Especializada Litotripsia	0,00	1.100.000,00	100,00
Patologia Clínica Especializada	0,00	68.494,42	100,00
Cardiologia	0,00	0,00	0,00
Subtotal AC	21.338.994,74	45.740.089,41	114,35

INTERNACÃO HOSPITALAR			
Internação Hospitalar de Média Complexidade	60.127.638,77	129.185.161,76	114,85
Internação Hospitalar de Alta Complexidade	21.494.457,32	38.765.926,72	80,35
Subtotal AIH	88.390.876,85	167.951.088,48	90,01

GESTÃO ESTADUAL			
TFD	-----	1.010.722,00	-----
morede	-----	11.799.118,57	-----
ros: PTGM2375 de 07/10/09 no valor de R\$60.960,00	-----	588,21	-----
gestão estadual ref procedimentos de prótese dentária. O valor	-----		-----
e R\$588,21 refere-se a resíduos de portarias anteriores.	-----		-----
Subtotal GE	-----	12.810.428,78	-----

USTE CIB			
Subtotal Ajuste CIB	-----	67.047.705,77	-----

Interestadual			
Encaminhado	-----	0,00	-----
Recebido	-----	0,00	-----
Subtotal Interestadual	-----	0,00	-----

Incentivos Permanentes de custeio			
Subtotal INC	-----	18.895.060,63	-----

TETO FEDERAL (MAC)
R\$ 415.941.001,88

TOTAL MACROALOCADO (MAC)
R\$ 415.941.001,88

BALANÇO (T.Fed.-T. Macro.)
R\$ 0,00



MACROALOCAÇÃO DE RECURSOS FINANCEIROS

U.F.: ESPIRITO SANTO

Data de Impressão: 20/11/2005

ÁREA ASSISTENCIAL	Produção do Período Anterior (a)	Macroalocação (b)	Taxa de Cresc. $[(b-a)/a] \times 100$
[Local]	de [Data]	de	
<p>[Nome do Gestor]</p> <p><i>Luiz Carlo Rehl</i> Presidente do COSEMS-ES</p>		<p>[Assinatura do Gestor]</p> <p><i>Luiz Carlo Rehl</i> Secretário de Estado de Saúde</p>	

QUADRO 01 - PPI ASSISTENCIAL
DETALHAMENTO DA PPI EM TODOS OS MUNICÍPIOS DA UF (valores anuais)

Competência: 200912

UF: ES

IBGE	Nome	Assistência Ambulatorial		Assistência Hospitalar		Incentivos Permanentes de custeio (+)	Valores recebidos de outras UFs(+)	Ajustes (+ ou -)	Total Programado p/ Município	Registro de valores de M.C. Amb. enc. a outras UFs	Total
		População Própria (+)	População Referência (+)	População Própria (+)	População Referência (+)						
320010	AFONSO CLÁUDIO	685.358,12	4.191,87	712.094,00	85.974,00	177.530,73	0,00	430.566,62	2.095.715,34	0,00	2.095.715,34
320016	ÁGUA DOCE DO NORTE	212.440,36	0,00	0,00	0,00	0,00	0,00	138.599,50	351.039,86	0,00	351.039,86
320013	ÁGUA BRANCA	168.421,52	0,00	0,00	0,00	0,00	0,00	112.747,83	281.169,35	0,00	281.169,35
320020	ALEGRE	887.426,47	24.115,66	678.487,96	26.841,71	165.546,12	0,00	446.815,51	2.229.233,45	0,00	2.229.233,45
320030	ALFREDO CHAVES	327.650,18	0,00	0,00	0,00	0,00	0,00	295.224,91	622.875,09	0,00	622.875,09
320035	ALTO RIO NOVO	77.869,14	0,00	0,00	0,00	0,00	0,00	146.405,59	224.274,73	0,00	224.274,73
320040	ANCHIETA	499.515,25	0,00	606.312,95	67.828,02	152.494,09	0,00	545.922,93	1.872.073,28	0,00	1.872.073,28
320050	APIACÁ	152.391,08	0,00	78.724,08	0,00	0,00	0,00	107.268,22	338.383,38	0,00	338.383,38
320060	ARACRUZ	2.042.970,17	108.240,61	1.481.809,96	96.801,94	309.246,18	0,00	1.056.328,74	5.095.397,60	0,00	5.095.397,60
320070	ATÍLIO VIVACQUA	243.759,57	0,00	60.360,01	0,00	0,00	0,00	107.236,46	411.356,04	0,00	411.356,04
320080	BAIXO GUANDU	732.695,29	0,00	495.840,35	6.175,20	0,00	0,00	859.125,51	2.093.836,35	0,00	2.093.836,35
320090	BARRA DE SÃO FRANCISCO	1.137.254,80	211.301,03	534.934,79	272.759,12	0,00	0,00	528.604,91	2.684.854,65	0,00	2.684.854,65
320100	BOA ESPERANÇA	318.707,46	0,00	345.776,20	14.416,30	0,00	0,00	156.490,95	835.390,93	0,00	835.390,93
320110	BOM JESUS DO NORTE	176.663,36	9.211,00	0,00	0,00	0,00	0,00	106.727,89	292.602,25	0,00	292.602,25
320115	BREJETUBA	202.874,85	0,00	0,00	0,00	0,00	0,00	257.737,08	460.611,93	0,00	460.611,93
320120	CACHOEIRO DE ITAPEMIRIM	8.295.278,86	7.410.864,11	14.134.445,06	11.188.883,82	2.043.001,93	0,00	3.908.324,38	46.980.798,18	0,00	46.980.798,18
320130	CARIACICA	4.395.541,54	8.209,20	2.954.726,33	1.678.318,23	0,00	0,00	7.151.340,61	16.188.135,91	0,00	16.188.135,91
320140	CASTELO	780.067,34	0,00	764.590,66	34.603,60	239.920,85	0,00	490.555,34	2.309.737,81	0,00	2.309.737,81
320150	COLATINA	3.050.252,45	955.286,57	3.750.899,47	1.472.912,50	571.463,09	0,00	2.910.547,75	12.711.361,83	0,00	12.711.361,83
320160	CONCEIÇÃO DA BARRA	503.375,03	0,00	470.830,56	0,00	0,00	0,00	348.870,50	1.323.076,09	0,00	1.323.076,09
320170	CONCEIÇÃO DO CASTELO	142.933,75	423,96	178.663,46	0,00	0,00	0,00	234.753,06	556.774,25	0,00	556.774,25
320180	DIVINO DE SÃO LOURENÇO	58.179,26	0,00	0,00	0,00	0,00	0,00	106.226,28	164.405,56	0,00	164.405,56
320190	DOMINGOS MARTINS	428.590,46	27.511,76	383.024,67	145.804,82	116.334,86	0,00	400.179,52	1.501.446,09	0,00	1.501.446,09
320200	DORES DO RIO PRETO	82.345,04	0,00	0,00	0,00	0,00	0,00	136.259,30	218.604,34	0,00	218.604,34
320210	ECOPORANGA	633.091,65	0,00	512.600,59	94.184,92	0,00	0,00	326.364,85	1.566.242,01	0,00	1.566.242,01
320220	FUNDÃO	221.517,13	0,00	40.613,05	0,00	0,00	0,00	154.729,02	416.859,20	0,00	416.859,20
320225	GOVERNADOR LINDENBERG	133.816,63	0,00	0,00	0,00	0,00	0,00	203.949,97	337.766,60	0,00	337.766,60
320230	GUAÇUI	624.514,71	414.249,01	684.719,65	493.471,34	357.145,03	0,00	822.339,33	3.396.439,07	0,00	3.396.439,07
320240	GUARAPARI	2.441.863,15	0,00	1.480.346,83	0,00	0,00	0,00	2.008.282,36	5.930.492,34	0,00	5.930.492,34
320245	IBATIBA	352.867,44	2.550,30	425.573,56	7.649,86	0,00	0,00	303.659,82	1.092.301,00	0,00	1.092.301,00
320250	IBIRAÇU	135.468,22	0,00	0,00	0,00	0,00	0,00	219.907,44	355.375,66	0,00	355.375,66
320255	IBITIRAMA	175.198,66	0,00	0,00	0,00	0,00	0,00	203.673,37	378.872,03	0,00	378.872,03
320260	ICONHA	235.312,44	0,00	223.946,21	70.383,82	0,00	0,00	251.093,93	780.736,40	0,00	780.736,40
320265	IRUPI	179.743,30	0,00	0,00	0,00	0,00	0,00	224.905,82	404.649,12	0,00	404.649,12
320270	ITAGUAÇU	375.559,94	0,00	343.037,27	7.634,13	55.303,36	0,00	314.598,99	1.106.133,71	0,00	1.106.133,71
320280	ITAPEMIRIM	578.230,46	32.839,36	500.122,05	619.452,02	242.010,65	0,00	628.834,86	2.601.489,40	0,00	2.601.489,40

QUADRO 01 - PPI ASSISTENCIAL
DETALHAMENTO DA PPI EM TODOS OS MUNICÍPIOS DA UF (valores anuais)

Competência: 200912

UF: ES

IBGE	Nome	Assistência Ambulatorial		Assistência Hospitalar		Incentivos Permanentes de custeio (+)	Valores recebidos de outras UFs(+)	Ajustes (+ ou -)	Total Programado p/ Município	Registro de valores de M.C. Amb. enc. a outras UFs	Total
		População Própria (+)	População Referência (+)	População Própria (+)	População Referência (+)						
320290	ITARANA	210.484,75	0,00	241.107,27	4.455,86	30.895,49	0,00	248.680,17	735.623,54	0,00	735.623,54
320300	IUNA	626.561,46	51.874,31	592.914,92	137.132,46	244.776,23	0,00	568.986,81	2.222.246,19	0,00	2.222.246,19
320305	JAGUARÉ	553.227,46	0,00	58.542,63	0,00	0,00	0,00	235.867,64	847.637,73	0,00	847.637,73
320310	JERÔNIMO MONTEIRO	245.343,18	7.281,12	146.263,99	20.439,55	79.200,00	0,00	223.989,65	722.517,49	0,00	722.517,49
320313	JOÃO NEIVA	406.199,53	18.706,72	283.675,21	66.615,85	115.842,83	0,00	310.666,53	1.201.706,67	0,00	1.201.706,67
320316	LARANJA DA TERRA	216.409,65	0,00	69.258,32	0,00	0,00	0,00	234.859,87	520.527,84	0,00	520.527,84
320320	LINHARES	3.615.205,55	780.012,67	6.712.251,57	804.355,61	344.386,39	0,00	2.828.611,04	15.084.822,84	0,00	15.084.822,84
320330	MANTENÓPOLIS	306.860,33	0,00	215.889,13	30.804,45	0,00	0,00	165.558,18	719.112,09	0,00	719.112,09
320332	MARATAIZES	665.686,65	0,00	0,00	0,00	0,00	0,00	689.666,98	1.355.363,67	0,00	1.355.363,67
320334	MARECHAL FLORIANO	217.460,82	0,00	0,00	0,00	0,00	0,00	272.525,89	489.988,71	0,00	489.988,71
320335	MARILÂNDIA	237.829,65	0,00	0,00	0,00	0,00	0,00	151.102,18	388.931,81	0,00	388.931,81
320340	MIMOSO DO SUL	716.724,85	0,00	544.819,88	0,00	108.450,89	0,00	311.256,62	1.681.252,24	0,00	1.681.252,24
320350	MONTANHA	376.947,62	1.247,40	442.941,33	26.665,35	104.339,56	0,00	367.906,64	1.320.047,92	0,00	1.320.047,92
320360	MUCURICI	141.890,15	16.004,43	126.054,01	123.015,34	0,00	0,00	128.185,00	535.148,93	0,00	535.148,93
320370	MUNIZ FREIRE	456.242,31	251,25	445.619,94	1.723,68	50.258,07	0,00	418.972,82	1.373.066,07	0,00	1.373.066,07
320380	MUQUI	331.718,81	0,00	285.278,85	6.810,25	0,00	0,00	179.128,70	802.938,65	0,00	802.938,65
320390	NOVA VENÉCIA	1.098.408,45	124.082,15	1.068.390,20	350.847,33	255.495,76	0,00	656.885,07	3.554.209,00	0,00	3.554.209,00
320400	PANÇAS	500.285,67	6.081,12	421.057,62	55.485,00	58.038,33	0,00	276.781,72	1.317.729,46	0,00	1.317.729,46
320405	PEDRO CANÁRIO	589.865,86	0,00	615.942,96	28.099,10	117.100,36	0,00	327.750,78	1.678.759,06	0,00	1.678.759,06
320410	PINHEIROS	472.855,45	0,00	487.354,03	11.390,06	0,00	0,00	456.556,75	1.428.156,33	0,00	1.428.156,33
320420	PIUMA	343.009,83	0,00	233.301,20	0,00	0,00	0,00	193.733,04	770.044,07	0,00	770.044,07
320425	PONTO BELO	127.634,17	0,00	0,00	0,00	0,00	0,00	135.441,01	263.075,18	0,00	263.075,18
320430	PRESIDENTE KENNEDY	136.256,83	0,00	0,00	0,00	0,00	0,00	204.720,06	340.976,89	0,00	340.976,89
320435	RIO BANANAL	373.288,47	0,00	177.985,34	5.212,66	0,00	0,00	215.116,87	771.603,34	0,00	771.603,34
320440	RIO NOVO DO SUL	162.840,74	0,00	200.235,41	15.005,43	0,00	0,00	248.604,56	626.686,14	0,00	626.686,14
320450	SANTA LEOPOLDINA	123.782,76	0,00	246.517,36	0,00	0,00	0,00	272.427,55	642.727,69	0,00	642.727,69
320455	SANTA MARIA DE JETIBÁ	834.644,42	23.786,00	704.158,52	5.304,56	61.356,61	0,00	477.666,07	2.106.916,18	0,00	2.106.916,18
320460	SANTA TERESA	543.448,86	194.365,89	631.225,53	797.384,85	242.826,41	0,00	575.982,86	2.985.234,39	0,00	2.985.234,39
320465	SÃO DOMINGOS DO NORTE	137.740,97	0,00	0,00	0,00	0,00	0,00	165.971,87	303.712,84	0,00	303.712,84
320470	SÃO GABRIEL DA PALHA	532.951,18	40.088,27	693.979,11	290.409,52	102.757,49	0,00	582.270,82	2.242.456,39	0,00	2.242.456,39
320480	SÃO JOSÉ DO CALÇADO	281.593,99	198.955,45	208.758,81	239.256,59	79.200,00	0,00	671.875,34	1.679.640,18	0,00	1.679.640,18
320490	SÃO MATEUS	2.896.307,43	712.687,34	2.366.486,97	834.992,18	0,00	0,00	2.011.686,62	8.822.160,54	0,00	8.822.160,54
320495	SÃO ROQUE DO CANAÃ	229.000,10	0,00	0,00	0,00	0,00	0,00	225.952,43	454.952,53	0,00	454.952,53
320500	SERRA	10.186.864,10	154.142,60	10.558.121,21	1.939.298,87	79.200,00	0,00	7.692.510,31	30.610.137,09	0,00	30.610.137,09
320501	SOORETAMA	195.797,81	0,00	0,00	0,00	0,00	0,00	408.585,66	604.383,47	0,00	604.383,47
320503	VARGEM ALTA	418.181,48	0,00	261.268,24	24.253,05	0,00	0,00	489.361,60	1.193.064,41	0,00	1.193.064,41


QUADRO 01 - PPI ASSISTENCIAL
DETALHAMENTO DA PPI EM TODOS OS MUNICÍPIOS DA UF (valores anuais)

Competência: 200912

UF: ES

IBGE	Nome	Assistência Ambulatorial		Assistência Hospitalar		Incentivos Permanentes de custeio (+)	Valores recebidos de outras UFs(+)	Ajustes (+ ou -)	Total Programado p/ Município	Registro de valores de M.C. Amb. enc. a outras UFs	Total
		População Própria (+)	População Referência (+)	População Própria (+)	População Referência (+)						
320506	VENDA NOVA DO IMIGRANTE	435.166,49	138.617,88	360.094,54	227.362,51	151.390,04	0,00	262.544,65	1.575.176,11	0,00	1.575.176,11
320510	VIANA	627.210,80	0,00	0,00	0,00	0,00	0,00	1.184.851,42	1.812.062,22	0,00	1.812.062,22
320515	VILA PAVÃO	157.600,93	0,00	0,00	0,00	0,00	0,00	178.937,80	336.538,73	0,00	336.538,73
320517	VILA VALÉRIO	243.718,96	0,00	0,00	0,00	0,00	0,00	299.563,53	543.282,51	0,00	543.282,51
320520	VILA VELHA	12.355.470,43	1.793.431,05	10.961.210,67	15.640.819,83	1.207.714,59	0,00	7.752.354,13	49.711.000,70	0,00	49.711.000,70
320530	VITÓRIA	13.953.009,36	46.785.581,76	13.943.615,30	43.732.464,57	11.021.836,65	0,00	7.107.940,86	136.544.448,52	0,00	136.544.448,52
TOTAL		88.971.483,63	60.256.191,87	86.146.799,91	81.803.799,92	18.895.060,63	0,00	67.057.237,23	403.130.573,19	0,00	403.130.573,19

Os incentivos referem-se ao SAMU, Centro de Referência Saúde do Trabalhador, INTEGRASUS, IAPI, FIDEPS e Incentivo de Adesão à Contratualização. Os valores referentes ao custeio dos Centros de Especialidades Odontológicas e dos Hospitais de Pequeno Porte estão contemplados nas colunas de população própria e referenciada, e deverão ser compatibilizados com o valor do incentivo de custeio previsto para cada estabelecimento.


D/ Luiz Carlos Reblin
Presidente do COSEMS-ES


Anselmo Tozi
Secretário de Estado da Saúde

QUADRO 02 - PPI ASSISTENCIAL
DETALHAMENTO DOS VALORES PROGRAMADOS NA SES (valores anuais)

Competência: 200912


UF: ES

Especificação	Total
Hemorrede	11.799.118,57
Tratamento Fora do Domicílio Estadual	1.010.722,00
Valores recebidos de outras UFs (p/ SES)	0,00
Outros: PTGM2375 de 07/10/09 no valor de R\$60.960,00 gestão estadual ref procedimentos de prótese dentária. O valor de R\$588,21 refere-se a residos de portarias anteriores.	588,21
Parcela sob Gestão estadual	12.810.428,78
Valores encaminhados a outras UFs	0,00
TOTAL	12.810.428,78

OBS : total quadro 1 + total quadro 2 = total da UF

Os valores recebidos pelos estabelecimentos da Rede Sarah não estão contemplados nestes quadros.

Nos "Valores encaminhados a outras UFs" constam a complementação da valores relativos a programação ambulatorial e a valor total da programação da internação hospitalar.



P/ Luiz Carlos Reblin
Presidente do COSEMS-ES



Anselmo Tozi
Secretário de Estado da Saúde

QUADRO 05 - PPI ASSISTENCIAL
 DETALHAMENTO DOS VALORES A SEREM DESCONTADOS DA PPI DOS MUNICÍPIOS
 EM FUNÇÃO DE ESTABELECIMENTOS SOB GESTÃO ESTADUAL (valores anuais)

Competência: 200912

UF: ES

IBGE	Município	Valor anual a ser destinado ao Fundo de Saúde
320030	ALFREDO CHAVES	
320035	ALTO RIO NOVO	622.875,09
320080	BAIXO GUANDU	224.274,73
320115	BREJETUBA	2.093.836,35
320120	CACHOEIRO DE ITAPEMIRIM	460.611,93
320130	CARIACICA	46.795.998,18
320170	CONCEIÇÃO DO CASTELO	16.188.135,91
320180	DIVINO DE SÃO LOURENÇO	556.774,25
320200	DORES DO RIO PRETO	164.405,56
320225	GOVERNADOR LINDENBERG	218.804,34
320230	GUAÇUI	337.766,60
320240	GUARAPARI	3.317.239,07
320250	IBIRAÇU	5.930.492,34
320255	IBITIRAMA	355.375,66
320260	ICONHA	378.872,03
320265	IRUPI	780.736,40
320270	ITAGUAÇU	404.649,12
320280	ITAPEMIRIM	1.106.133,71
320290	ITARANA	2.601.489,40
320300	IUNA	735.623,54
320310	JERÔNIMO MONTEIRO	2.222.246,19
320316	LARANJA DA TERRA	643.317,49
320332	MARATAIZES	520.527,84
320334	MARECHAL FLORIANO	1.355.363,67
320350	MONTANHA	489.986,71
320360	MUCURICI	1.320.047,92
320370	MUNIZ FREIRE	535.148,93
320410	PINHEIROS	1.373.066,07
320425	PONTO BELO	1.428.156,33
320430	PRESIDENTE KENNEDY	263.075,18
320440	RIO NOVO DO SUL	340.976,89
320450	SANTA LEOPOLDINA	626.686,14
		642.727,69


QUADRO 05 - PPI ASSISTENCIAL
 DETALHAMENTO DOS VALORES A SEREM DESCONTADOS DA PPI DOS MUNICÍPIOS
 EM FUNÇÃO DE ESTABELECIMENTOS SOB GESTÃO ESTADUAL (valores anuais)

Competência: 200912

UF: ES

IBGE	Município	Valor anual a ser destinado ao Fundo de Saúde
320465	SÃO DOMINGOS DO NORTE	303.712,84
320490	SÃO MATEUS	8.822.160,54
320495	SÃO ROQUE DO CANAÃ	454.852,53
320500	SERRA	30.530.937,09
320501	SOORETAMA	604.383,47
320510	VIANA	1.812.062,22
320515	VILA PAVÃO	336.538,73
320517	VILA VALÉRIO	543.282,51
320520	VILA VELHA	49.631.800,70
320530	VITÓRIA	128.838.632,52
TOTAL		314.913.684,41

Obs: o valor anual inclui unidades próprias sob gerência e gestão estadual e privadas/filantrópicas sob gestão estadual.



P/ Luiz Carlos Reblin
 Presidente do COSEMS-ES




Anselmo Tozi
 Secretário de Estado de Saúde

QUADRO 06 - PPI ASSISTENCIAL
 DETALHAMENTO DOS VALORES A SEREM DESCONTADOS DA PPI DOS MUNICÍPIOS PARA RETENÇÃO DOS RECURSOS PELO FNS
 E TRANSFERÊNCIA DIRETA ÀS UNIDADES PRESTADORAS UNIVERSITÁRIAS FEDERAIS (valores anuais)

Competência: 200912

UF:ES

Gestão Estadual	IBGE	Município	Nome da Unidade	Código CNES	Número do Contrato	Data de Publicação do Extrato do Contrato	Valor ANUAL a ser destinado ao Fundo de Saúde
	320530	VITÓRIA	HUCAM	4044916	02	06/01/2006	17.475.577,92
TOTAL							17.475.577,92


 Luiz Carlos Reblin
 Presidente do COSEMS-ES


 Anselmo Toz
 Secretário de Estado da Saúde

QUADRO 07 - PPI ASSISTENCIAL
TOTALIZADOR DOS VALORES DE REPASSE AOS FUNDOS MUNICIPAIS DE SAÚDE (valores anuais)

Competência: 200912

UF: ES

IBGE	Município	Assistência Ambulatorial e Hospitalar (+)		Incentivos Permanentes de custeio (+)	Ajustes (+ ou -)	Valores de TCEP com transferências realizadas ao FES (-)	Valores de estabelecimentos sob gestão estadual (-)	Valores retidos no Fundo Nacional de Saúde (-)	Valores recebidos de outras UFs (+)	Total
		Próprio	Referenciado							
Origem do dado		Quadro 01			Quadro 04	Quadro 05	Quadro 06/1º p	Quadro 01		
320010	AFONSO CLÁUDIO	1.397.452,12	90.165,87	177.530,73	430.566,62	0,00	0,00	0,00	0,00	2.095.715,34
320016	ÁGUA DOCE DO NORTE	212.440,36	0,00	0,00	138.599,50	0,00	0,00	0,00	0,00	351.039,86
320013	ÁGUA BRANCA	168.421,52	0,00	0,00	112.747,83	0,00	0,00	0,00	0,00	281.169,35
320020	ALEGRE	1.565.914,45	50.957,37	165.546,12	446.815,51	0,00	0,00	0,00	0,00	2.229.233,45
320030	ALFREDO CHAVES	327.650,18	0,00	0,00	295.224,91	0,00	622.875,09	0,00	0,00	0,00
320035	ALTO RIO NOVO	77.869,14	0,00	0,00	146.405,59	0,00	224.274,73	0,00	0,00	0,00
320040	ANCHIETA	1.105.828,24	67.828,02	152.494,05	545.922,93	0,00	0,00	0,00	0,00	1.872.073,28
320050	APIACÁ	231.115,16	0,00	0,00	107.268,22	0,00	0,00	0,00	0,00	338.383,38
320080	ARACRUZ	3.524.780,13	205.042,55	309.246,18	1.056.328,74	0,00	0,00	0,00	0,00	5.095.397,60
320070	ATÍLIO VIVACQUA	304.119,58	0,00	0,00	107.238,46	0,00	0,00	0,00	0,00	411.358,04
320080	BAIXO GUANDU	1.228.535,64	6.175,20	0,00	859.125,51	0,00	2.093.836,35	0,00	0,00	0,00
320090	BARRA DE SÃO FRANCISCO	1.672.189,59	484.060,15	0,00	528.604,91	0,00	0,00	0,00	0,00	2.684.854,65
320100	BOA ESPERANÇA	664.483,68	14.416,30	0,00	156.490,95	0,00	0,00	0,00	0,00	835.390,93
320110	BOM JESUS DO NORTE	176.663,36	9.211,00	0,00	106.727,89	0,00	0,00	0,00	0,00	292.602,25
320115	BREJETUBA	202.874,85	0,00	0,00	257.737,08	0,00	460.611,93	0,00	0,00	0,00
320120	CAÇOEIRO DE ITAPEMIRIM	22.429.723,94	18.599.747,93	2.043.001,93	3.908.324,38	0,00	46.795.998,18	0,00	0,00	184.800,00
320130	CARIACICA	7.350.267,87	1.686.527,43	0,00	7.151.340,61	0,00	16.188.135,91	0,00	0,00	0,00
320140	CASTELO	1.544.658,02	34.603,60	239.920,85	490.555,34	0,00	0,00	0,00	0,00	2.309.737,81
320150	COLATINA	6.801.151,92	2.428.199,07	571.463,05	2.910.547,75	0,00	0,00	0,00	0,00	12.711.361,83
320160	CONCEIÇÃO DA BARRA	974.205,59	0,00	0,00	348.870,50	0,00	0,00	0,00	0,00	1.323.076,09
320170	CONCEIÇÃO DO CASTELO	321.597,21	423,98	0,00	234.753,06	0,00	556.774,25	0,00	0,00	0,00
320180	DIVINO DE SÃO LOURENÇO	58.179,28	0,00	0,00	106.226,28	0,00	164.405,56	0,00	0,00	0,00
320190	DOMINGOS MARTINS	811.615,13	173.316,58	116.334,86	400.179,52	0,00	0,00	0,00	0,00	1.501.446,09
320200	DORES DO RIO PRETO	82.345,04	0,00	0,00	136.259,30	0,00	218.604,34	0,00	0,00	0,00
320210	ECOPORANGA	1.145.692,24	94.184,92	0,00	326.364,85	0,00	0,00	0,00	0,00	1.566.242,01
320220	FUNDÃO	262.130,18	0,00	0,00	154.729,02	0,00	0,00	0,00	0,00	416.859,20
320225	GOVERNADOR LINDENBERG	133.816,83	0,00	0,00	203.949,97	0,00	337.766,60	0,00	0,00	0,00
320230	GUAÇUÍ	1.309.234,36	907.720,35	357.145,03	822.339,33	0,00	3.317.239,07	0,00	0,00	79.200,00
320240	GUARAPARI	3.922.209,98	0,00	0,00	2.008.282,36	0,00	5.930.482,34	0,00	0,00	0,00
320245	IBATIBA	778.441,00	10.200,18	0,00	303.659,82	0,00	0,00	0,00	0,00	1.092.301,00
320250	IBIRAÇU	135.468,22	0,00	0,00	219.907,44	0,00	355.375,66	0,00	0,00	0,00
320255	IBITIRAMA	175.198,66	0,00	0,00	203.673,37	0,00	378.872,03	0,00	0,00	0,00
320260	ICONHA	459.258,65	70.383,82	0,00	251.093,93	0,00	780.736,40	0,00	0,00	0,00
320265	IRUPI	179.743,30	0,00	0,00	224.905,82	0,00	404.649,12	0,00	0,00	0,00
320270	ITAGUAÇU	718.597,21	7.634,13	65.303,38	314.598,99	0,00	1.106.133,71	0,00	0,00	0,00
320280	ITAPEMIRIM	1.078.352,51	652.291,38	242.010,65	628.834,86	0,00	2.601.489,40	0,00	0,00	0,00
320290	ITARANA	451.592,02	4.455,86	30.895,45	248.680,17	0,00	735.623,54	0,00	0,00	0,00
320300	IUNA	1.219.476,38	189.006,77	244.776,23	568.986,81	0,00	2.222.246,19	0,00	0,00	0,00

QUADRO 07 - PPI ASSISTENCIAL
TOTALIZADOR DOS VALORES DE REPASSE AOS FUNDOS MUNICIPAIS DE SAÚDE (valores anuais)

Competência: 200912

UF:ES


IBGE	Município	Assistência Ambulatorial e Hospitalar (+)		Incentivos Permanentes de custeio (+)	Ajustes (+ ou -)	Valores de TCEP com transferências realizadas ao FES (-)	Valores de estabelecimentos sob gestão estadual (-)	Valores retidos no Fundo Nacional de Saúde (-)	Valores recebidos de outras UFs (+)	Total
		Próprio	Referenciado							
Origem do dado		Quadro 01			Quadro 04	Quadro 05	Quadro 05/1º p	Quadro 01		
320305	JAGUARÉ	611.770,09	0,00	0,00	235.867,64	0,00	0,00	0,00	0,00	847.637,73
320310	JERÔNIMO MONTEIRO	391.607,17	27.720,67	79.200,00	223.989,65	0,00	643.317,49	0,00	0,00	79.200,00
320313	JOÃO NEIVA	689.874,74	85.322,57	115.842,83	310.666,53	0,00	0,00	0,00	0,00	1.201.706,67
320316	LARANJA DA TERRA	285.667,97	0,00	0,00	234.859,87	0,00	520.527,84	0,00	0,00	0,00
320320	LINHARES	10.327.457,12	1.584.368,28	344.386,39	2.828.611,04	0,00	0,00	0,00	0,00	15.084.822,83
320330	MANTENÓPOLIS	522.749,46	30.804,45	0,00	165.558,18	0,00	0,00	0,00	0,00	719.112,09
320332	MARATAIZES	665.696,69	0,00	0,00	689.666,98	0,00	1.355.363,67	0,00	0,00	0,00
320334	MARECHAL FLORIANO	217.460,82	0,00	0,00	272.525,89	0,00	489.986,71	0,00	0,00	0,00
320335	MARILÂNDIA	237.829,65	0,00	0,00	151.102,16	0,00	0,00	0,00	0,00	388.931,81
320340	MIMOSO DO SUL	1.261.544,73	0,00	108.450,89	311.256,62	0,00	0,00	0,00	0,00	1.681.252,24
320350	MONTANHA	819.888,95	27.912,75	104.339,56	367.906,64	0,00	1.320.047,92	0,00	0,00	0,00
320360	MUCURICI	267.944,16	139.019,77	0,00	128.185,00	0,00	535.148,93	0,00	0,00	0,00
320370	MUNIZ FREIRE	901.862,25	1.974,93	50.256,07	418.972,82	0,00	1.373.066,07	0,00	0,00	0,00
320380	MUQUI	616.997,70	6.810,25	0,00	179.128,70	0,00	0,00	0,00	0,00	802.936,65
320390	NOVA VENÉCIA	2.166.798,69	475.029,48	255.495,76	656.885,07	0,00	0,00	0,00	0,00	3.554.209,00
320400	PANCAS	921.343,29	61.566,12	58.038,33	276.781,72	0,00	0,00	0,00	0,00	1.317.729,46
320405	PEDRO CANÁRIO	1.205.808,82	28.099,10	117.100,36	327.750,78	0,00	0,00	0,00	0,00	1.678.759,06
320410	PINHEIROS	960.209,52	11.390,06	0,00	456.556,75	0,00	1.428.156,33	0,00	0,00	0,00
320420	PIÚMA	576.311,03	0,00	0,00	193.733,04	0,00	0,00	0,00	0,00	770.044,07
320425	PONTO BELO	127.634,17	0,00	0,00	135.441,01	0,00	263.075,18	0,00	0,00	0,00
320430	PRESIDENTE KENNEDY	136.256,83	0,00	0,00	204.720,06	0,00	340.976,89	0,00	0,00	0,00
320435	RIO BANANAL	551.273,81	5.212,66	0,00	215.116,87	0,00	0,00	0,00	0,00	771.603,34
320440	RIO NOVO DO SUL	363.076,15	15.005,43	0,00	248.604,56	0,00	626.686,14	0,00	0,00	0,00
320450	SANTA LÉOPOLDINA	370.300,14	0,00	0,00	272.427,55	0,00	642.727,69	0,00	0,00	0,00
320455	SANTA MARIA DE JETIBÁ	1.538.802,94	29.090,56	61.356,61	477.666,07	0,00	0,00	0,00	0,00	2.106.916,18
320460	SANTA TERESA	1.174.674,39	991.750,74	242.826,41	575.982,86	0,00	0,00	0,00	0,00	2.985.234,40
320465	SÃO DOMINGOS DO NORTE	137.740,97	0,00	0,00	165.971,87	0,00	303.712,84	0,00	0,00	0,00
320470	SÃO GABRIEL DA PALHA	1.226.930,29	330.497,79	102.757,49	582.270,82	0,00	0,00	0,00	0,00	2.242.456,39
320480	SÃO JOSÉ DO CALÇADO	490.352,80	438.212,04	79.200,00	671.875,34	0,00	0,00	0,00	0,00	1.679.640,18
320490	SÃO MATEUS	5.262.794,40	1.547.679,52	0,00	2.011.686,62	0,00	8.822.160,54	0,00	0,00	0,00
320495	SÃO ROQUE DO CANAÃ	229.030,10	0,00	0,00	225.952,43	0,00	454.952,53	0,00	0,00	0,00
320500	SERRA	20.744.985,31	2.093.441,47	79.200,00	7.692.510,31	0,00	30.530.937,09	0,00	0,00	79.200,00
320501	SOORETAMA	195.797,81	0,00	0,00	408.585,66	0,00	604.383,47	0,00	0,00	0,00
320503	VARGEM ALTA	679.449,72	24.253,09	0,00	489.361,60	0,00	0,00	0,00	0,00	1.193.064,41
320506	VENDA NOVA DO IMIGRANTE	795.261,03	365.980,39	151.390,04	262.544,65	0,00	0,00	0,00	0,00	1.575.176,11
320510	VIANA	627.210,80	0,00	0,00	1.184.851,42	0,00	1.812.062,22	0,00	0,00	0,00
320515	VILA PAVÃO	157.600,93	0,00	0,00	178.937,80	0,00	336.538,73	0,00	0,00	0,00
320517	VILA VALÉRIO	243.718,98	0,00	0,00	299.563,53	0,00	543.282,51	0,00	0,00	0,00


QUADRO 07 - PPI ASSISTENCIAL
 TOTALIZADOR DOS VALORES DE REPASSE AOS FUNDOS MUNICIPAIS DE SAÚDE (valores anuais)

Competência: 200912

UF:ES

IBGE	Município	Assistência Ambulatorial e Hospitalar (+)		Incentivos Permanentes de custeio (+)	Ajustes (+ ou -)	Valores de TCEP com transferências realizadas ao FES (-)	Valores de estabelecimentos sob gestão estadual (-)	Valores retidos no Fundo Nacional de Saúde (-)	Valores recebidos de outras UFs (+)	Total
		Próprio	Referenciado							
Origem do dado		Quadro 01				Quadro 04	Quadro 05	Quadro 06/1º p	Quadro 01	
320520	VILA VELHA	23.316.681,10	17.434.250,88	1.207.714,58	7.752.354,13	0,00	49.631.800,70	0,00	0,00	79.200,00
320530	VITÓRIA	27.896.624,68	90.518.046,33	11.021.836,65	7.107.940,86	0,00	126.838.632,52	0,00	0,00	9.705.816,00
TOTAL										88.216.888,78


 P/ Carlos Reblin
 Presidente do COSEMS-ES


 Anselmo Tozi
 Secretário de Estado da Saúde


QUADRO 08 - PPI ASSISTENCIAL
 TOTALIZAÇÃO DOS VALORES DE REPASSE AO FUNDO ESTADUAL DE SAÚDE (valores anuais)

Competência: 200912

UF: ES

Especificação	Origem do dado	Total
Limites referentes aos recursos programados na SES	Quadro 02	12.810.428,78
Valores a receber referentes a estabelecimentos sob gestão estadual	Quadro 05	297.438.106,49
Valores a receber referentes a TCEP com transferências diretas ao FES	Quadro 04	0,00
Valores recebidos de outras UF's (p/ SES)	Quadro 02	0,00
TOTAL		310.248.535,27

Obs.: Caso existam recursos sob gestão estadual retidos no Fundo Nacional de Saúde, eles serão descontados do item "Valores a receber referentes a estabelecimentos sob gestão estadual".



Lula Carlos
 Presidente




Anselmo Tozi
 Secretário de Estado de Saúde

QUADRO 09 - PPI ASSISTENCIAL
CONSOLIDADO DA PROGRAMAÇÃO (valores anuais)


Competência: 200912

UF: ES

Especificação	Origem do dado	Total
Total dos valores transferidos aos Fundos Municipais de Saúde	Quadro 07	88.216.888,78
Total dos valores transferidos ao Fundo Estadual de Saúde	Quadro 08	310.248.535,27
Total dos valores retidos no Fundo Nacional de Saúde	Quadro 06	17.475.577,92
Total dos valores encaminhados a outras UFs	Quadro 03	0,00
TOTAL		415.941.001,97



P/ Luiz Carlos Reblin
Presidente do COSEMS-ES



A. Anselmo Tozi
Secretário de Estado de Saúde