

Arquivar

RESOLUÇÃO Nº 1069/10

A Comissão Intergestores Bipartite, constituída por meio da Portaria nº. 185-P, de 24 de agosto de 1993, em reunião ordinária realizada em 11 de junho de 2010, 14 horas, no auditório do LACEN/SESA.

Considerando a Portarias GM n.º 777, de 09 de abril de 2010, que define os recursos destinados ao município de Itapemirim, Colatina e Vitória, referente ao cadastramento de UTI adulto.

Considerando a Portariäs GM n.º 870, de 19 de abril de 2010, que estabelece recursos destinados ao município de Nova Venécia referente a implementação e funcionamento do Laboratório Regional de Prótese Dentária, lançado em ajuste CIB do referido município.

Considerando a Portaria GM n.º 877, de 19 de abril de 2010, que estabelece recursos para o MAC referente a inclusão de novos procedimentos na tabela, lançado no Ajuste CIB do município de Vitória, pois referem-se a procedimentos laboratoriais mais especializados.

RESOLVE:

Art. 1º - Aprovar os novos Tetos Financeiros dos Municípios do Estado.

Art. 2º - Esta Resolução entra em vigor na data de sua publicação, revogadas as disposições em contrário.

Vitória, 18 de junho de 2010.


ANSELMO TOZI
Presidente da CIB/SUS-ES
Secretário de Estado da Saúde

MACROALOCAÇÃO DE RECURSOS FINANCEIROS

U.F.: ESPIRITO SANTO

Data de Impressão: 19/05/2010

ÁREA ASSISTENCIAL	Produção do Período Anterior (a)	Macroalocação (b)	Taxa de Cresc. [(b-a)/a]x100
ATENÇÃO BÁSICA			
Atenção Básica	29.717.806,70	0,00	(100,00)
Total AB	73.251.359,39	0,00	(100,00)

ÁREA ASSISTENCIAL	Produção do Período Anterior (a)	Macroalocação (b)	Taxa de Cresc. [(b-a)/a]x100
MÉDIA COMPLEXIDADE AMBULATORIAL			
Média Complexidade I	18.256.227,28	35.975.013,13	97,06
Média Complexidade II	23.227.626,12	42.260.916,26	81,94
Média Complexidade III	10.712.846,95	25.260.699,42	135,80
Subtotal MC	52.196.700,35	103.496.628,81	98,28
TFD GESTÃO MUNICIPAL	1.088.433,00	0,00	(100,00)
Subtotal TFD	1.088.433,00	0,00	(100,00)
ALTA COMPLEXIDADE AMBULATORIAL			
Hemodinâmica	1.130.323,14	2.416.824,88	113,82
Radioterapia	2.323.924,02	5.707.993,86	145,62
Quimioterapia	9.462.763,85	28.951.900,20	205,96
Ressonância Magnética	223.868,75	2.129.218,75	851,10
Medicina Nuclear	948.146,44	2.298.068,20	142,37
Radiologia Intervencionista	0,00	0,00	0,00
Tomografia Computadorizada	647.254,80	1.753.649,41	170,94
Hemoterapia	6.482.349,14	0,00	100,00
Radiodiagnóstico	120.364,60	1.313.939,69	991,63
Terapia Especializada Litotripsia	0,00	1.100.000,00	100,00
Patologia Clínica Especializada	0,00	68.494,42	100,00
Cardiologia	0,00	0,00	0,00
Subtotal AC	21.338.994,74	45.740.089,41	114,35
INTERNAÇÃO HOSPITALAR			
Internação Hospitalar de Média Complexidade	60.127.638,77	131.700.968,50	119,04
Internação Hospitalar de Alta Complexidade	21.494.457,32	39.283.232,77	82,76
Subtotal AIH	88.390.876,85	170.984.201,27	93,44
GESTÃO ESTADUAL			
TFD	-----	1.010.722,00	-----
Hemorede	-----	11.799.118,57	-----
Outros: O valor de R\$588,21 refere-se a residos de portarias	-----	588,21	-----
Subtotal GE	-----	12.810.428,78	-----
AJUSTE CIB			
Subtotal Ajuste CIB	-----	67.125.892,95	-----
PPI Interestadual			
Encaminhado	-----	0,00	-----
Recebido	-----	0,00	-----
Subtotal Interestadual	-----	0,00	-----
Incentivos Permanentes de custeio			
Subtotal INC	-----	18.895.060,63	-----

TETO FEDERAL (MAC)
R\$ 419.052.301,85

TOTAL MACROALOCADO (MAC)
R\$ 419.052.301,85


BALANÇO (T.Fed.-T. Macro.)
R\$ 0,00


de _____ de _____

[Local]

[Data]

[Nome do Gestor]


 Luiz Carlos Reblin
 Secretário


 Francisco José Dias da Silva
 Assessor do Estado para
 Assuntos de Regulação e
 Organização da Atenção à Saúde

Encaminhado A/C Jorge Guedes - 13 pgs.

RELATÓRIO DE VERIFICAÇÃO DA TRANSMISSÃO

HORA : 23/06/2010 11:11

DIA/HORA	23/06 11:11
NÚMERO DE FAX / NOME	00316133068420
DURAÇÃO	00:00:01
PÁGINAS	00
RESULT	CANCEL
MODO	NORMAL

QUADRO 05 - PPI ASSISTENCIAL
 DETALHAMENTO DOS VALORES A SEREM DESCONTADOS DA PPI DOS MUNICÍPIOS
 EM FUNÇÃO DE ESTABELECIMENTOS SOB GESTÃO ESTADUAL (valores anuais)

Competência: 201006

UF: ES

IBGE	Município	Valor anual a ser destinado ao Fundo de Saúde
320030	ALFREDO CHAVES	622.875,09
320035	ALTO RIO NOVO	224.274,73
320080	BAIXO GUANDU	2.093.836,35
320115	BREJETUBA	460.611,93
320120	CACHOEIRO DE ITAPEMIRIM	47.764.279,04
320130	CARIACICA	16.176.812,78
320170	CONCEIÇÃO DO CASTELO	556.774,25
320180	DIVINO DE SÃO LOURENÇO	164.405,56
320200	DORES DO RIO PRETO	218.604,34
320225	GOVERNADOR LINDENBERG	336.289,64
320230	GUAÇUÍ	3.317.239,07
320240	GUARAPARI	5.930.492,34
320250	IBIRAÇU	355.375,66
320255	IBITIRAMA	378.872,03
320260	ICONHA	780.736,40
320265	IRUPI	404.649,12
320280	ITAPEMIRIM	2.601.489,40
320290	ITARANA	735.623,54
320300	IUNA	2.222.246,19
320310	JERÔNIMO MONTEIRO	643.317,49
320316	LARANJA DA TERRA	520.527,84
320332	MARATAIZES	1.355.363,67
320334	MARECHAL FLORIANO	489.986,71
320350	MONTANHA	1.320.047,92
320360	MUCURICI	535.148,93
320370	MUNIZ FREIRE	1.373.066,07
320410	PINHEIROS	1.428.156,33
320425	PONTO BELO	263.075,18
320430	PRESIDENTE KENNEDY	340.976,89
320440	RIO NOVO DO SUL	626.686,14
320450	SANTA LEOPOLDINA	642.727,69
320465	SÃO DOMINGOS DO NORTE	302.872,79

QUADRO 05 - PPI ASSISTENCIAL
 DETALHAMENTO DOS VALORES A SEREM DESCONTADOS DA PPI DOS MUNICÍPIOS
 EM FUNÇÃO DE ESTABELECIMENTOS SOB GESTÃO ESTADUAL (valores anuais)

Competência: 201006

UF: ES

IBGE	Município	Valor anual a ser destinado ao Fundo de Saúde
320490	SÃO MATEUS	8.786.368,32
320495	SÃO ROQUE DO CANAÃ	454.952,53
320500	SERRA	30.545.986,77
320501	SOORETAMA	604.383,47
320510	VIANA	1.812.062,22
320515	VILA PAVÃO	321.377,16
320517	VILA VALÉRIO	581.646,71
320520	VILA VELHA	49.646.094,33
320530	VITÓRIA	127.058.611,77
TOTAL		314.998.924,39


Obs: o valor anual inclui unidades próprias sob gerência e gestão estadual e privadas/filantrópicas sob gestão estadual.

QUADRO 06 - PPI ASSISTENCIAL
DETALHAMENTO DOS VALORES A SEREM DESCONTADOS DA PPI DOS MUNICÍPIOS PARA RETENÇÃO DOS RECURSOS PELO FNS
E TRANSFERÊNCIA DIRETA ÀS UNIDADES PRESTADORAS UNIVERSITÁRIAS FEDERAIS (valores anuais)

Competência: 201006

UF:ES

Gestão Estadual	IBGE	Município	Nome da Unidade	Código CNES	Número do Contrato	Data de Publicação do Extrato do Contrato	Valor ANUAL a ser destinado ao Fundo de Saúde
	320530	VITÓRIA	HUCAM	4044916	02	06/01/2006	17.475.577,92
TOTAL							17.475.577,92



Ministério da Saúde / Secretaria de Atenção à Saúde / Departamento de Regulação, Controle e Avaliação / Coordenação de Programação da Assistência

QUADRO 07 - PPI ASSISTENCIAL
TOTALIZADOR DOS VALORES DE REPASSE AOS FUNDOS MUNICIPAIS DE SAÚDE (valores anuais)

Competência: 201006

UF :ES

IBGE	Município	Assistência Ambulatorial e Hospitalar (+)		Incentivos Permanentes de custeio (+)	Ajustes (+ ou -)	Valores de TCEP com transferências realizadas ao FES (-)	Valores de estabelecimentos sob gestão estadual (-)	Valores retidos no Fundo Nacional de Saúde (-)	Valores recebidos de outras UFs (+)	Total
		Próprio	Referenciado							
Origem do dado		Quadro 01			Quadro 04	Quadro 05	Quadro 06/1*p	Quadro 01		
320010	AFONSO CLÁUDIO	1.397.452,12	90.165,87	177.530,73	430.566,62	0,00	0,00	0,00	0,00	2.095.715,
320016	ÁGUA DOCE DO NORTE	212.440,36	0,00	0,00	138.599,50	0,00	0,00	0,00	0,00	351.039,
320013	ÁGUIA BRANCA	223.885,19	0,00	0,00	112.747,83	0,00	0,00	0,00	0,00	336.633,
320020	ALEGRE	1.565.914,45	50.957,37	165.546,12	446.815,51	0,00	0,00	0,00	0,00	2.229.233,
320030	ALFREDO CHAVES	327.650,18	0,00	0,00	295.224,91	0,00	622.875,09	0,00	0,00	0,
320035	ALTO RIO NOVO	77.869,14	0,00	0,00	146.405,59	0,00	224.274,73	0,00	0,00	0,
320040	ANCHIETA	1.105.828,24	67.828,02	152.494,09	545.922,93	0,00	0,00	0,00	0,00	1.872.073,
320050	APIACÁ	231.115,16	0,00	0,00	107.268,22	0,00	0,00	0,00	0,00	338.383,
320060	ARACRUZ	4.545.458,18	277.183,12	309.246,18	1.056.328,74	0,00	0,00	0,00	0,00	6.188.216,
320070	ATÍLIO VIVACQUA	304.119,58	0,00	0,00	107.236,46	0,00	0,00	0,00	0,00	411.356,
320080	BAIXO GUANDU	1.228.535,64	6.175,20	0,00	859.125,51	0,00	2.093.836,35	0,00	0,00	0,
320090	BARRA DE SÃO FRANCISCO	1.666.404,34	463.322,31	0,00	528.604,91	0,00	0,00	0,00	0,00	2.658.331,
320100	BOA ESPERANÇA	664.483,68	14.416,30	0,00	156.490,95	0,00	0,00	0,00	0,00	835.390,
320110	BOM JESUS DO NORTE	176.663,36	9.211,00	0,00	106.727,89	0,00	0,00	0,00	0,00	292.602,
320115	BREJETUBA	202.874,85	0,00	0,00	257.737,08	0,00	460.611,93	0,00	0,00	0,
320120	CACHOEIRO DE ITAPEMIRIM	22.894.685,87	19.103.066,86	2.043.001,93	3.908.324,38	0,00	47.764.279,04	0,00	0,00	184.800,
320130	CARIACICA	7.350.267,87	1.675.204,30	0,00	7.151.340,61	0,00	16.176.812,78	0,00	0,00	0,
320140	CASTELO	1.544.658,02	34.603,60	239.920,85	490.555,34	0,00	0,00	0,00	0,00	2.309.737,
320150	COLATINA	7.330.652,35	2.620.043,29	571.463,09	2.910.547,75	0,00	0,00	0,00	0,00	13.432.706,
320160	CONCEIÇÃO DA BARRA	974.205,59	0,00	0,00	348.870,50	0,00	0,00	0,00	0,00	1.323.076,
320170	CONCEIÇÃO DO CASTELO	321.597,21	423,98	0,00	234.753,06	0,00	556.774,25	0,00	0,00	0,
320180	DIVINO DE SÃO LOURENÇO	58.179,28	0,00	0,00	106.226,28	0,00	164.405,56	0,00	0,00	0,
320190	DOMINGOS MARTINS	811.615,13	173.316,58	116.334,86	400.179,52	0,00	0,00	0,00	0,00	1.501.446,
320200	DORES DO RIO PRETO	82.345,04	0,00	0,00	136.259,30	0,00	218.604,34	0,00	0,00	0,
320210	ECOPORANGA	1.145.692,24	49.655,42	0,00	326.364,85	0,00	0,00	0,00	0,00	1.521.712,
320220	FUNDÃO	262.130,18	0,00	0,00	154.729,02	0,00	0,00	0,00	0,00	416.859,
320225	GOVERNADOR LINDENBERG	132.339,67	0,00	0,00	203.949,97	0,00	336.289,64	0,00	0,00	0,
320230	GUAÇUÍ	1.309.234,36	907.720,35	357.145,03	822.339,33	0,00	3.317.239,07	0,00	0,00	79.200,
320240	GUARAPARI	3.922.209,98	0,00	0,00	2.008.282,36	0,00	5.930.492,34	0,00	0,00	0,
320245	IBATIBA	778.441,00	10.200,18	0,00	303.659,82	0,00	0,00	0,00	0,00	1.092.301,
320250	IBIRAÇU	135.468,22	0,00	0,00	219.907,44	0,00	355.375,66	0,00	0,00	0,
320255	IBITIRAMA	175.198,66	0,00	0,00	203.673,37	0,00	378.872,03	0,00	0,00	0,
320260	ICONHA	459.258,65	70.383,82	0,00	251.093,93	0,00	780.736,40	0,00	0,00	0,
320265	IRUPI	179.743,30	0,00	0,00	224.905,82	0,00	404.649,12	0,00	0,00	0,
320270	ITAGUAÇU	718.597,21	7.634,13	65.303,38	314.598,99	0,00	0,00	0,00	0,00	1.105.133,
320280	ITAPEMIRIM	1.078.352,51	652.291,38	242.010,65	628.834,86	0,00	2.601.489,40	0,00	0,00	0,
320290	ITARANA	451.592,02	4.455,86	30.895,49	248.680,17	0,00	735.623,54	0,00	0,00	0,
320300	IUNA	1.176,38	189.006,77	244.776,23	568.986,81	0,00	2.222.246,19	0,00	0,00	0,

Ministério da Saúde / Secretaria de Atenção à Saúde / Departamento de Regulação, Controle e Avaliação / Coordenação de Programação da Assistência

QUADRO 07 - PPI ASSISTENCIAL
TOTALIZADOR DOS VALORES DE REPASSE AOS FUNDOS MUNICIPAIS DE SAÚDE (valores anuais)

Competência: 201006

UF: ES

IBGE	Município	Assistência Ambulatorial e Hospitalar (+)		Incentivos Permanentes de custeio (+)	Ajustes (+ ou -)	Valores de TCEP com transferências realizadas ao FES (-)	Valores de estabelecimentos sob gestão estadual (-)	Valores retidos no Fundo Nacional de Saúde (-)	Valores recebidos de outras UFs (+)	Total
		Próprio	Referenciado							
Origem do dado		Quadro 01			Quadro 04	Quadro 05	Quadro 06/1ªp	Quadro 01		
320010	AFONSO CLÁUDIO	1.397.452,12	90.165,87	177.530,73	430.566,62	0,00	0,00	0,00	0,00	2.095.715,
320016	ÁGUA DOCE DO NORTE	212.440,36	0,00	0,00	138.599,50	0,00	0,00	0,00	0,00	351.039,
320013	ÁGUA BRANCA	223.885,19	0,00	0,00	112.747,83	0,00	0,00	0,00	0,00	336.633,
320020	ALEGRE	1.565.914,45	50.957,37	165.546,12	446.815,51	0,00	0,00	0,00	0,00	2.229.233,
320030	ALFREDO CHAVES	327.650,18	0,00	0,00	295.224,91	0,00	622.875,09	0,00	0,00	0,
320035	ALTO RIO NOVO	77.869,14	0,00	0,00	146.405,59	0,00	224.274,73	0,00	0,00	0,
320040	ANCHIETA	1.105.828,24	67.828,02	152.494,09	545.922,93	0,00	0,00	0,00	0,00	1.872.073,
320050	APIACÁ	231.115,16	0,00	0,00	107.268,22	0,00	0,00	0,00	0,00	338.383,
320060	ARACRUZ	4.545.458,18	277.183,12	309.246,18	1.056.328,74	0,00	0,00	0,00	0,00	6.188.216,
320070	ATÍLIO VIVACQUA	304.119,58	0,00	0,00	107.236,46	0,00	0,00	0,00	0,00	411.356,
320080	BAIXO GUANDU	1.228.535,64	6.175,20	0,00	859.125,51	0,00	2.093.836,35	0,00	0,00	0,
320090	BARRA DE SÃO FRANCISCO	1.666.404,34	463.322,31	0,00	528.604,91	0,00	0,00	0,00	0,00	2.658.331,
320100	BOA ESPERANÇA	664.483,68	14.416,30	0,00	156.490,95	0,00	0,00	0,00	0,00	835.390,
320110	BOM JESUS DO NORTE	176.663,36	9.211,00	0,00	106.727,89	0,00	0,00	0,00	0,00	292.602,
320115	BREJETUBA	202.874,85	0,00	0,00	257.737,08	0,00	460.611,93	0,00	0,00	0,
320120	CACHOEIRO DE ITAPEMIRIM	22.894.685,87	19.103.066,86	2.043.001,93	3.908.324,38	0,00	47.764.279,04	0,00	0,00	184.800,
320130	CARIACICA	7.350.267,87	1.675.204,30	0,00	7.151.340,61	0,00	16.176.812,78	0,00	0,00	0,
320140	CASTELO	1.544.658,02	34.603,60	239.920,85	490.555,34	0,00	0,00	0,00	0,00	2.309.737,
320150	COLATINA	7.330.652,35	2.620.043,29	571.463,09	2.910.547,75	0,00	0,00	0,00	0,00	13.432.706,
320160	CONCEIÇÃO DA BARRA	974.205,59	0,00	0,00	348.870,50	0,00	0,00	0,00	0,00	1.323.076,
320170	CONCEIÇÃO DO CASTELO	321.597,21	423,98	0,00	234.753,06	0,00	556.774,25	0,00	0,00	0,
320180	DIVINO DE SÃO LOURENÇO	58.179,28	0,00	0,00	106.226,28	0,00	164.405,56	0,00	0,00	0,
320190	DOMINGOS MARTINS	811.615,13	173.316,58	116.334,86	400.179,52	0,00	0,00	0,00	0,00	1.501.446,
320200	DORES DO RIO PRETO	82.345,04	0,00	0,00	136.259,30	0,00	218.604,34	0,00	0,00	0,
320210	ECOPORANGA	1.145.692,24	49.655,42	0,00	326.364,85	0,00	0,00	0,00	0,00	1.521.712,
320220	FUNDÃO	262.130,18	0,00	0,00	154.729,02	0,00	0,00	0,00	0,00	416.859,
320225	GOVERNADOR LINDENBERG	132.339,67	0,00	0,00	203.949,97	0,00	336.289,64	0,00	0,00	0,
320230	GUAÇUI	1.309.234,36	907.720,35	357.145,03	822.339,33	0,00	3.317.239,07	0,00	0,00	79.200,
320240	GUARAPARI	3.922.209,98	0,00	0,00	2.008.282,36	0,00	5.930.492,34	0,00	0,00	0,
320245	IBATIBA	778.441,00	10.200,18	0,00	303.659,82	0,00	0,00	0,00	0,00	1.092.301,
320250	IBIRAÇU	135.468,22	0,00	0,00	219.907,44	0,00	355.375,66	0,00	0,00	0,
320255	IBITIRAMA	175.198,66	0,00	0,00	203.673,37	0,00	378.872,03	0,00	0,00	0,
320260	ICONHA	459.258,65	70.383,82	0,00	251.093,93	0,00	780.736,40	0,00	0,00	0,
320265	IRUPI	179.743,30	0,00	0,00	224.905,82	0,00	404.649,12	0,00	0,00	0,
320270	ITAGUAÇU	718.597,21	7.634,13	65.303,38	314.598,99	0,00	0,00	0,00	0,00	1.105.133,
320280	ITAPEMIRIM	1.352,51	652.291,38	242.010,65	628.834,86	0,00	2.601.489,40	0,00	0,00	0,

QUADRO 07 - PPI ASSISTENCIAL
TOTALIZADOR DOS VALORES DE REPASSE AOS FUNDOS MUNICIPAIS DE SAÚDE (valores anuais)

Competência: 201006

UF :ES

IBGE	Município	Assistência Ambulatorial e Hospitalar (+)		Incentivos Permanentes de custeio (+)	Ajustes (+ ou -)	Valores de TCEP com transferências realizadas ao FES (-)	Valores de estabelecimentos sob gestão estadual (-)	Valores retidos no Fundo Nacional de Saúde (-)	Valores recebidos de outras UFs (+)	Total
		Próprio	Referenciado							
Origem do dado		Quadro 01			Quadro 04	Quadro 05	Quadro 06/1º p	Quadro 01		
320305	JAGUARÉ	611.770,09	0,00	0,00	235.867,64	0,00	0,00	0,00	0,00	847.637,
320310	JERÔNIMO MONTEIRO	391.607,17	27.720,67	79.200,00	223.989,65	0,00	643.317,49	0,00	0,00	79.200,
320313	JOÃO NEIVA	689.874,74	85.322,57	115.842,83	310.666,53	0,00	0,00	0,00	0,00	1.201.706,
320316	LARANJA DA TERRA	285.667,97	0,00	0,00	234.859,87	0,00	520.527,84	0,00	0,00	0,
320320	LINHARES	10.327.457,12	1.608.339,32	344.386,39	2.828.611,04	0,00	0,00	0,00	0,00	15.108.793,
320330	MANTENÓPOLIS	522.749,46	30.804,45	0,00	165.558,18	0,00	0,00	0,00	0,00	719.112,
320332	MARATAIZES	665.696,69	0,00	0,00	689.666,98	0,00	1.355.363,67	0,00	0,00	0,
320334	MARÉCHAL FLORIANO	217.460,82	0,00	0,00	272.525,89	0,00	489.986,71	0,00	0,00	0,
320335	MARILÂNDIA	240.757,74	0,00	0,00	151.102,16	0,00	0,00	0,00	0,00	391.859,
320340	MIMOSO DO SUL	1.261.544,73	0,00	108.450,89	311.256,62	0,00	0,00	0,00	0,00	1.681.252,
320350	MONTANHA	819.888,95	27.912,75	104.339,58	367.906,64	0,00	1.320.047,92	0,00	0,00	0,
320360	MUCURICI	267.944,16	139.019,77	0,00	128.185,00	0,00	535.148,93	0,00	0,00	0,
320370	MUNIZ FREIRE	901.862,25	1.974,93	50.256,07	418.972,82	0,00	1.373.066,07	0,00	0,00	0,
320380	MUQUI	616.997,70	6.810,25	0,00	179.128,70	0,00	0,00	0,00	0,00	802.936,
320390	NOVA VENÉCIA	2.208.500,20	565.787,65	255.495,76	692.885,07	0,00	0,00	0,00	0,00	3.722.668,
320400	PANCAS	917.592,27	61.566,12	58.038,33	276.781,72	0,00	0,00	0,00	0,00	1.313.978,
320405	PEDRO CANÁRIO	1.205.808,82	28.099,10	117.100,36	327.750,78	0,00	0,00	0,00	0,00	1.678.759,
320410	PINHEIROS	960.209,52	11.390,06	0,00	456.556,75	0,00	1.428.156,33	0,00	0,00	0,
320420	PIÚMA	576.311,03	0,00	0,00	193.733,04	0,00	0,00	0,00	0,00	770.044,
320425	PONTO BELO	127.634,17	0,00	0,00	135.441,01	0,00	263.075,18	0,00	0,00	0,
320430	PRESIDENTE KENNEDY	136.256,83	0,00	0,00	204.720,06	0,00	340.976,89	0,00	0,00	0,
320435	RIO BANANAL	551.273,81	5.212,66	0,00	215.116,87	0,00	0,00	0,00	0,00	771.603,
320440	RIO NOVO DO SUL	363.076,15	15.005,43	0,00	248.604,56	0,00	626.686,14	0,00	0,00	0,
320450	SANTA LEOPOLDINA	370.300,14	0,00	0,00	272.427,55	0,00	642.727,69	0,00	0,00	0,
320455	SANTA MARIA DE JETIBÁ	1.538.802,94	29.090,56	61.356,61	477.666,07	0,00	0,00	0,00	0,00	2.106.916,
320460	SANTA TERESA	1.174.674,39	1.008.217,62	242.826,41	575.982,86	0,00	0,00	0,00	0,00	3.001.701,
320465	SÃO DOMINGOS DO NORTE	136.900,92	0,00	0,00	165.971,87	0,00	302.872,79	0,00	0,00	0,
320470	SÃO GABRIEL DA PALHA	1.226.930,29	243.775,05	102.757,49	582.270,82	0,00	0,00	0,00	0,00	2.155.733,
320480	SÃO JOSÉ DO CALÇADO	490.352,80	438.212,04	79.200,00	671.875,34	0,00	0,00	0,00	0,00	1.679.640,
320490	SÃO MATEUS	5.262.794,40	1.511.887,30	0,00	2.011.686,62	0,00	8.786.368,32	0,00	0,00	0,
320495	SÃO ROQUE DO CANAÃ	229.000,10	0,00	0,00	225.952,43	0,00	454.952,53	0,00	0,00	0,
320500	SERRA	20.744.985,31	2.108.491,15	79.200,00	7.692.510,31	0,00	30.545.986,77	0,00	0,00	79.200,
320501	SOORETAMA	195.797,81	0,00	0,00	408.585,66	0,00	604.383,47	0,00	0,00	0,
320503	VARGEM ALTA	679.449,72	24.253,09	0,00	489.361,60	0,00	0,00	0,00	0,00	1.193.064,
320506	VENDA NOVA DO IMIGRANTE	795.261,03	365.980,39	151.390,04	262.544,65	0,00	0,00	0,00	0,00	1.575.176,
320510	VIANA	627.210,80	0,00	0,00	1.184.851,42	0,00	1.812.062,22	0,00	0,00	0,
320515	VILA PAVÃO	439,36	0,00	0,00	178.937,80	0,00	321.377,16	0,00	0,00	0,

QUADRO 07 - PPI ASSISTENCIAL
 TOTALIZADOR DOS VALORES DE REPASSE AOS FUNDOS MUNICIPAIS DE SAÚDE (valores anuais)

Competência: 201006

UF:ES

IBGE	Município	Assistência Ambulatorial e Hospitalar (+)		Incentivos Permanentes de custeio (+)	Ajustes (+ ou -)	Valores de TCEP com transferências realizadas ao FES (-)	Valores de estabelecimentos sob gestão estadual (-)	Valores retidos no Fundo Nacional de Saúde (-)	Valores recebidos de outras UFs (+)	Total
		Próprio	Referenciado							
Origem do dado		Quadro 01				Quadro 04	Quadro 05	Quadro 06/1*p	Quadro 01	
320520	VILA VELHA	23.316.681,10	17.448.544,51	1.207.714,59	7.752.354,13	0,00	49.646.094,33	0,00	0,00	79.200,
320530	VITÓRIA	27.961.907,94	90.630.882,58	11.021.836,65	7.149.800,60	0,00	127.058.611,77	0,00	0,00	9.705.816,
TOTAL										91.242.948,

Handwritten signatures and initials.

QUADRO 08 - PPI ASSISTENCIAL
 TOTALIZAÇÃO DOS VALORES DE REPASSE AO FUNDO ESTADUAL DE SAÚDE (valores anuais)

Competência: 201006

UF: ES

Especificação	Origem do dado	Total
Limites referentes aos recursos programados na SES	Quadro 02	12.810.428,78
Valores a receber referentes a estabelecimentos sob gestão estadual	Quadro 05	297.523.346,47
Valores a receber referentes a TCEP com transferências diretas ao FES	Quadro 04	0,00
Valores recebidos de outras UFs (p/ SES)	Quadro 02	0,00
TOTAL		310.333.775,25

Obs.: Caso existam recursos sob gestão estadual retidos no Fundo Nacional de Saúde, eles serão descontados do item "Valores a receber referentes a estabelecimentos sob gestão estadual".

July

QUADRO 09 - PPI ASSISTENCIAL
CONSOLIDADO DA PROGRAMAÇÃO (valores anuais)

Competência: 201006

UF: ES

Especificação	Origem do dado	Total
Total dos valores transferidos aos Fundos Municipais de Saúde	Quadro 07	91.242.948,77
Total dos valores transferidos ao Fundo Estadual de Saúde	Quadro 08	310.333.775,25
Total dos valores retidos no Fundo Nacional de Saúde	Quadro 06	17.475.577,92
Total dos valores encaminhados a outras UFs	Quadro 03	0,00
TOTAL		419.052.301,94

Handwritten signature

QUADRO 09 - PPI ASSISTENCIAL
CONSOLIDADO DA PROGRAMAÇÃO (valores anuais)

Competência: 201006

UF: ES

Especificação	Origem do dado	Total
Total dos valores transferidos aos Fundos Municipais de Saúde	Quadro 07	91.647.597,89
Total dos valores transferidos ao Fundo Estadual de Saúde	Quadro 08	309.929.126,13
Total dos valores retidos no Fundo Nacional de Saúde	Quadro 06	17.475.577,92
Total dos valores encaminhados a outras UFs	Quadro 03	0,00
TOTAL		419.052.301,94



Ministério da Saúde / Secretaria de Atenção à Saúde / Departamento de Regulação, Controle e Avaliação / Coordenação de Programação da Assistência

QUADRO 01 - PPI ASSISTENCIAL
DETALHAMENTO DA PPI EM TODOS OS MUNICÍPIOS DA UF (valores anuais)

Competência: 201006

UF: ES

IBGE	Nome	Assistência Ambulatorial		Assistência Hospitalar		Incentivos Permanentes de custeio (+)	Valores recebidos de outras UFs(+)	Ajustes (+ ou -)	Total Programado p/ Município	Registro de valores de M.C Amb. enc. a outras UFs	Total
		População Própria (+)	População Referência (+)	População Própria (+)	População Referência (+)						
320010	AFONSO CLÁUDIO	685.358,12	4.191,87	712.094,00	85.974,00	177.530,73	0,00	430.566,62	2.095.715,34	0,00	2.095.715,34
320016	ÁGUA DOCE DO NORTE	212.440,36	0,00	0,00	0,00	0,00	0,00	138.599,50	351.039,86	0,00	351.039,86
320013	ÁGUIA BRANCA	223.885,19	0,00	0,00	0,00	0,00	0,00	112.747,83	336.633,02	0,00	336.633,02
320020	ALEGRE	887.426,47	24.115,66	678.487,98	26.841,71	165.546,12	0,00	446.815,51	2.229.233,45	0,00	2.229.233,45
320030	ALFREDO CHAVES	327.650,18	0,00	0,00	0,00	0,00	0,00	295.224,91	622.875,09	0,00	622.875,09
320035	ALTO RIO NOVO	77.869,14	0,00	0,00	0,00	0,00	0,00	146.405,59	224.274,73	0,00	224.274,73
320040	ANCHIETA	499.515,25	0,00	606.312,99	67.828,02	152.494,09	0,00	545.922,93	1.872.073,28	0,00	1.872.073,28
320050	APIACÁ	152.391,08	0,00	78.724,08	0,00	0,00	0,00	107.268,22	338.383,38	0,00	338.383,38
320060	ARACRUZ	2.032.833,42	108.225,36	2.512.624,76	168.957,76	309.246,18	0,00	1.056.328,74	6.188.216,22	0,00	6.188.216,22
320070	ATÍLIO VIVACQUA	243.759,57	0,00	60.360,01	0,00	0,00	0,00	107.236,46	411.356,04	0,00	411.356,04
320080	BAIXO GUANDU	732.695,29	0,00	495.840,35	6.175,20	0,00	0,00	859.125,51	2.093.836,35	0,00	2.093.836,35
320090	BARRA DE SÃO FRANCISCO	1.131.469,55	169.992,85	534.934,79	293.329,46	0,00	0,00	528.604,91	2.658.331,56	0,00	2.658.331,56
320100	BOA ESPERANÇA	318.707,48	0,00	345.776,20	14.416,30	0,00	0,00	156.490,95	835.390,93	0,00	835.390,93
320110	BOM JESUS DO NORTE	176.663,36	9.211,00	0,00	0,00	0,00	0,00	106.727,89	292.602,25	0,00	292.602,25
320115	BREJETUBA	202.874,85	0,00	0,00	0,00	0,00	0,00	257.737,08	460.611,93	0,00	460.611,93
320120	CACHOEIRO DE ITAPEMIRIM	8.295.278,88	7.410.864,11	14.599.406,99	11.692.202,75	2.043.001,93	0,00	1.908.324,38	47.949.079,04	0,00	47.949.079,04
320130	CARIACICA	4.395.541,54	8.209,20	2.954.726,33	1.666.995,10	0,00	0,00	1.151.340,64	16.176.812,78	0,00	16.176.812,78
320140	CASTELO	780.067,34	0,00	764.590,68	34.603,60	239.920,85	0,00	490.555,34	2.309.737,81	0,00	2.309.737,81
320150	COLATINA	3.050.252,45	989.834,30	4.280.399,90	1.630.208,99	571.463,09	0,00	1.910.547,75	13.432.706,48	0,00	13.432.706,48
320160	CONCEIÇÃO DA BARRA	503.375,03	0,00	470.830,56	0,00	0,00	0,00	348.870,50	1.323.076,09	0,00	1.323.076,09
320170	CONCEIÇÃO DO CASTELO	142.933,75	423,98	178.663,46	0,00	0,00	0,00	234.753,06	556.774,25	0,00	556.774,25
320180	DIVINO DE SÃO LOURENÇO	58.179,28	0,00	0,00	0,00	0,00	0,00	106.226,28	164.405,56	0,00	164.405,56
320190	DOMINGOS MARTINS	428.590,46	27.511,76	383.024,67	145.804,82	116.334,86	0,00	400.179,52	1.501.446,09	0,00	1.501.446,09
320200	DORES DO RIO PRETO	82.345,04	0,00	0,00	0,00	0,00	0,00	136.259,30	218.604,34	0,00	218.604,34
320210	ECOPORANGA	633.091,65	0,00	512.600,59	49.655,42	0,00	0,00	326.364,85	1.521.712,51	0,00	1.521.712,51
320220	FUNDÃO	221.517,13	0,00	40.613,05	0,00	0,00	0,00	154.729,02	416.859,20	0,00	416.859,20
320225	GOVERNADOR LINDENBERG	132.339,67	0,00	0,00	0,00	0,00	0,00	203.949,97	336.289,64	0,00	336.289,64
320230	GUAÇUÍ	624.514,71	414.249,01	684.719,65	493.471,34	357.145,03	0,00	822.339,33	3.396.439,07	0,00	3.396.439,07
320240	GUARAPARI	2.441.863,15	0,00	1.480.346,83	0,00	0,00	0,00	1.008.282,36	5.930.492,34	0,00	5.930.492,34
320245	IBATIBA	352.867,44	2.550,30	425.573,56	7.649,88	0,00	0,00	303.659,82	1.092.301,00	0,00	1.092.301,00
320250	IBIRAÇU	135.468,22	0,00	0,00	0,00	0,00	0,00	219.907,44	355.375,66	0,00	355.375,66
320255	IBITIRAMA	175.198,66	0,00	0,00	0,00	0,00	0,00	203.673,37	378.872,03	0,00	378.872,03
320260	ICONHA	235.312,44	0,00	223.946,21	70.383,82	0,00	0,00	251.093,93	780.736,40	0,00	780.736,40
320265	IRUPI	179.743,30	0,00	0,00	0,00	0,00	0,00	224.905,82	404.649,12	0,00	404.649,12
320270	ITAGUAÇU	375.559,94	0,00	343.037,27	7.634,13	65.303,38	0,00	314.598,99	1.106.133,71	0,00	1.106.133,71
320280	ITAPEMIRIM	578.230,46	839,36	500.122,05	619.452,02	242.010,65	0,00	628.834,86	2.601.480,40	0,00	2.601.480,40

Ministério da Saúde / Secretaria de Atenção à Saúde / Departamento de Regulação, Controle e Avaliação / Coordenação de Programação da Assistência

QUADRO 01 - PPI ASSISTENCIAL
DETALHAMENTO DA PPI EM TODOS OS MUNICÍPIOS DA UF (valores anuais)

Competência: 201006

UF: ES

IBGE	Nome	Assistência Ambulatorial		Assistência Hospitalar		Incentivos Permanentes de custeio (+)	Valores recebidos de outras UFs(+)	Ajustes (+ ou -)	Total Programado p/ Município	Registro de valores de M.C. Amb. enc. a outras UFs	Total
		População Própria (+)	População Referência (+)	População Própria (+)	População Referência (+)						
320290	ITARANA	210.484,75	0,00	241.107,27	4.455,86	30.895,49	0,00	248.680,17	735.623,54	0,00	735.623,54
320300	IUNA	626.561,46	51.874,31	592.914,92	137.132,46	244.776,23	0,00	568.986,81	2.222.246,19	0,00	2.222.246,19
320305	JAGUARÉ	553.227,46	0,00	58.542,63	0,00	0,00	0,00	235.867,64	847.637,73	0,00	847.637,73
320310	JERÔNIMO MONTEIRO	245.343,18	7.281,12	146.263,99	20.439,55	79.200,00	0,00	223.989,65	722.517,49	0,00	722.517,49
320313	JOÃO NEIVA	406.199,53	18.706,72	283.675,21	66.615,85	115.842,83	0,00	310.666,53	1.201.706,67	0,00	1.201.706,67
320316	LARANJA DA TERRA	216.409,65	0,00	69.258,32	0,00	0,00	0,00	234.859,87	520.527,84	0,00	520.527,84
320320	LINHARES	3.615.205,55	803.983,71	6.712.251,57	804.355,61	344.386,39	0,00	2.828.611,04	15.108.793,88	0,00	15.108.793,88
320330	MANTENÓPOLIS	306.860,33	0,00	215.889,13	30.804,45	0,00	0,00	165.558,18	719.112,09	0,00	719.112,09
320332	MARATAIZES	665.696,69	0,00	0,00	0,00	0,00	0,00	689.666,98	1.355.363,67	0,00	1.355.363,67
320334	MARECHAL FLORIANO	217.460,82	0,00	0,00	0,00	0,00	0,00	272.525,89	489.986,71	0,00	489.986,71
320335	MARILÂNDIA	240.757,74	0,00	0,00	0,00	0,00	0,00	151.102,16	391.859,90	0,00	391.859,90
320340	MIMOSO DO SUL	716.724,85	0,00	544.819,88	0,00	108.450,89	0,00	311.256,62	1.681.252,24	0,00	1.681.252,24
320350	MONTANHA	376.947,62	1.247,40	442.941,33	26.665,35	104.339,58	0,00	367.906,64	1.320.047,92	0,00	1.320.047,92
320360	MUCURICI	141.890,15	16.004,43	126.054,01	123.015,34	0,00	0,00	128.185,00	535.148,93	0,00	535.148,93
320370	MUNIZ FREIRE	456.242,31	251,25	445.619,94	1.723,68	50.256,07	0,00	418.972,82	1.373.066,07	0,00	1.373.066,07
320380	MUQUI	331.718,81	0,00	285.278,89	6.810,25	0,00	0,00	179.128,70	802.936,65	0,00	802.936,65
320390	NOVA VENÉCIA	1.140.110,00	134.604,29	1.068.390,20	431.183,36	255.495,76	0,00	692.885,07	3.722.668,68	0,00	3.722.668,68
320400	PANCAS	496.534,65	6.081,12	421.057,62	55.485,00	58.038,33	0,00	276.781,72	1.313.978,44	0,00	1.313.978,44
320405	PEDRO CANÁRIO	589.865,86	0,00	615.942,96	28.099,10	117.100,36	0,00	327.750,78	1.678.759,06	0,00	1.678.759,06
320410	PINHEIROS	472.855,49	0,00	487.354,03	11.390,06	0,00	0,00	456.556,75	1.428.156,33	0,00	1.428.156,33
320420	PIUMA	343.009,83	0,00	233.301,20	0,00	0,00	0,00	193.733,04	770.044,07	0,00	770.044,07
320425	PONTO BELO	127.634,17	0,00	0,00	0,00	0,00	0,00	135.441,01	263.075,18	0,00	263.075,18
320430	PRESIDENTE KENNEDY	136.256,83	0,00	0,00	0,00	0,00	0,00	204.720,06	340.976,89	0,00	340.976,89
320435	RIO BANANAL	373.288,47	0,00	177.985,34	5.212,66	0,00	0,00	215.116,87	771.603,34	0,00	771.603,34
320440	RIO NOVO DO SUL	162.840,74	0,00	200.235,41	15.005,43	0,00	0,00	248.604,56	626.686,14	0,00	626.686,14
320450	SANTA LEOPOLDINA	123.782,78	0,00	246.517,36	0,00	0,00	0,00	272.427,55	642.727,69	0,00	642.727,69
320455	SANTA MARIA DE JETIBA	834.644,42	23.786,00	704.158,52	5.304,56	61.356,61	0,00	477.666,07	2.106.916,18	0,00	2.106.916,18
320460	SANTA TERESA	543.448,86	210.832,77	631.225,53	797.384,85	242.826,41	0,00	575.982,86	3.001.701,27	0,00	3.001.701,27
320465	SÃO DOMINGOS DO NORTE	136.900,92	0,00	0,00	0,00	0,00	0,00	165.971,87	302.872,79	0,00	302.872,79
320470	SÃO GABRIEL DA PALHA	532.951,18	9.589,97	693.979,11	234.185,08	102.757,49	0,00	582.270,82	2.155.733,65	0,00	2.155.733,65
320480	SÃO JOSÉ DO CALÇADO	281.593,99	198.955,45	208.758,81	239.256,59	79.200,00	0,00	671.875,34	1.679.640,18	0,00	1.679.640,18
320490	SÃO MATEUS	2.896.307,43	676.895,12	2.366.486,97	834.992,18	0,00	0,00	2.011.686,62	8.786.368,32	0,00	8.786.368,32
320495	SÃO ROQUE DO CANAÃ	229.000,10	0,00	0,00	0,00	0,00	0,00	225.952,43	454.952,53	0,00	454.952,53
320500	SERRA	10.186.864,10	154.142,60	10.558.121,21	1.954.348,55	79.200,00	0,00	692.510,31	30.625.186,77	0,00	30.625.186,77
320501	SOORETAMA	195.797,81	0,00	0,00	0,00	0,00	0,00	408.585,66	604.383,47	0,00	604.383,47
320503	VARGEM ALTA	418.181,48	0,00	261.268,24	24.253,09	0,00	0,00	489.361,60	1.193.064,41	0,00	1.193.064,41

QUADRO 01 - PPI ASSISTENCIAL
DETALHAMENTO DA PPI EM TODOS OS MUNICÍPIOS DA UF (valores anuais)

Competência: 201006

UF: ES

IBGE	Nome	Assistência Ambulatorial		Assistência Hospitalar		Incentivos Permanentes de custeio.(+)	Valores recebidos de outras UFs(+)	Ajustes (+ ou -)	Total Programado p/ Município	Registro de valores de M.C Amb. enc. a outras UFs	Total
		População Própria (+)	População Referência (+)	População Própria (+)	População Referência (+)						
320506	VENDA NOVA DO IMIGRANTE	435.166,49	138.617,88	360.094,54	227.362,51	151.390,04	0,00	262.544,65	1.575.176,11	0,00	1.575.176,11
320510	VIANA	627.210,80	0,00	0,00	0,00	0,00	0,00	1.184.851,42	1.812.062,22	0,00	1.812.062,22
320515	VILA PAVÃO	142.439,36	0,00	0,00	0,00	0,00	0,00	178.937,80	321.377,16	0,00	321.377,16
320517	VILA VALÉRIO	282.083,18	0,00	0,00	0,00	0,00	0,00	299.563,53	581.646,71	0,00	581.646,71
320520	VILA VELHA	12.355.470,43	1.795.344,68	10.961.210,67	15.653.199,83	1.207.714,59	0,00	1.752.354,13	49.725.294,33	0,00	49.725.294,33
320530	VITÓRIA	13.953.009,40	46.704.466,55	14.008.898,54	43.926.416,03	11.021.836,65	0,00	1.149.800,60	136.764.427,77	0,00	136.764.427,77
TOTAL		89.072.789,52	60.154.884,13	88.237.360,31	82.746.681,60	18.895.060,63	0,00	1.135.096,97	406.241.873,16	0,00	406.241.873,16

Os incentivos referem-se ao SAMU, Centro de Referência Saúde do Trabalhador, INTEGRASUS, IAPI, FIDEPS e Incentivo de Adesão à Contratualização. Os valores referentes ao custeio dos Centros de Especialidades Odontológicas e dos Hospitais de Pequeno Porte estão contemplados nas colunas de população própria e referenciada, e deverão ser compatibilizados com o valor do incentivo de custeio previsto para cada estabelecimento.

