



GOVERNO DO ESTADO DO ESPÍRITO SANTO  
SECRETARIA DE ESTADO DA SAÚDE

**RESOLUÇÃO Nº 145/11**

A Comissão Intergestores Bipartite, constituída por meio da Portaria nº. 185-P, de 24 de agosto de 1993.

Portaria GM/MS n.º656, de 05 de abril de 2011 e ratifica em 05 de setembro de 2011, recurso financeiro para a Unidade de Pronto Atendimento 24 hs - UPA Dr. João Batista de Almeida Neto, no município de Guarapari.

Portaria GM/MS n.º1431, de 21 de junho de 2011 e ratificada em 24 de agosto de 2011, recurso financeiro para a Unidade de Pronto Atendimento 24 hs - UPA Francisca Maria Pimentel, no município de Serra.

Portaria GM/MS n.º656, de 5 de abril de 2011, que estabelece recurso financeiro para o custeio e manutenção da Unidade de Pronto Atendimento - UPA do município de Guarapari.

Portaria GM/MS n.º2170, de 12 de setembro de 2011, recurso financeiro para implementação e funcionamento do Laboratório Regional de Prótese Dentária no município de Afonso Cláudio.

Resolução da CIB Estadual n.º137, de 12 de setembro de 2011, que aprova a realocação de recursos financeiros do Fundo Estadual para o Fundo Municipal de Serra.


**RESOLVE:**

Art.1º - Aprovar, "ad referendum", os novos Tetos Financeiros dos Municípios e do Estado.

Art.2º - Esta Resolução entra em vigor na data de sua publicação, revogadas as disposições em contrário.

Vitória, 21 de setembro de 2011.

  
**JOSÉ TADEU MARINO**  
Presidente da CIB/SUS-ES  
Secretário de Estado da Saúde

  
Luiz Carlos Reblin  
Presidente do CIBES-ES



GOVERNO DO ESTADO DO ESPÍRITO SANTO  
SECRETARIA DE ESTADO DA SAÚDE

SESA/GERA/PPI

Vitória, 21 setembro de 2011

À Comissão Intergestores Bipartite,

Encaminhamos em anexo os novos Quadros da PPI com as seguintes modificações:

Portaria GM 656 publicada em 05/4/11 e retificada em 05/9/11 – recurso para a Unidade de Pronto Atendimento (UPA) Dr. João Batista de Almeida Neto, no Município de Guarapari;

Portaria GM 1431 publicada em 21/6/11 e retificada em 24/8/11 – recurso para a Unidade de Pronto Atendimento (UPA) Francisca Maria Pimentel, no Município de Serra;

Portaria GM 2170 de 12/9/11 – recurso para implementação e funcionamento do Laboratório Regional de Prótese Dentária no Município de Afonso Claudio;

Resolução CIB Estadual nº137/11 de 12/9/11 que aprova a realocação de recursos financeiros do Fundo Estadual para o Fundo Municipal de Serra.

Atenciosamente

  
Maria Luiza Barbosa

  
Heli Leonardo de Castro



# MACROALOCAÇÃO DE RECURSOS FINANCEIROS

U.F.: ESPIRITO SANTO

Data de Impressão: 21/09/2011

ÁREA ASSISTENCIAL	Produção do Período Anterior (a)	Macroalocação (b)	Taxa de Cresc. [(b-a)/a]x100
<b>ATENÇÃO BÁSICA</b>			
Atenção Básica	29.717.806,70	0,00	(100,00)
<b>Total AB</b>	<b>73.251.359,39</b>	<b>0,00</b>	<b>(100,00)</b>

ÁREA ASSISTENCIAL	Produção do Período Anterior (a)	Macroalocação (b)	Taxa de Cresc. [(b-a)/a]x100
<b>MÉDIA COMPLEXIDADE AMBULATORIAL</b>			
Média Complexidade I	18.256.227,28	35.975.013,13	97,06
Média Complexidade II	23.227.626,12	42.260.916,26	81,94
Média Complexidade III	10.712.846,95	25.260.699,42	135,80
<b>Subtotal MC</b>	<b>52.196.700,35</b>	<b>103.496.628,81</b>	<b>98,28</b>
<b>TFD GESTÃO MUNICIPAL</b>	1.088.433,00	0,00	(100,00)
<b>Subtotal TFD</b>	<b>1.088.433,00</b>	<b>0,00</b>	<b>(100,00)</b>

<b>ALTA COMPLEXIDADE AMBULATORIAL</b>			
Hemodinâmica	1.130.323,14	2.416.824,88	113,82
Radioterapia	2.323.924,02	7.477.446,21	221,76
Quimioterapia	9.462.763,85	36.029.709,59	280,75
Ressonância Magnética	223.868,75	2.129.218,75	851,10
Medicina Nuclear	948.146,44	2.298.068,20	142,37
Radiologia Intervencionista	0,00	0,00	0,00
Tomografia Computadorizada	647.254,80	1.753.649,41	170,94
Hemoterapia	6.482.349,14	0,00	100,00
Radiodiagnóstico	120.364,60	1.313.939,69	991,63
Terapia Especializada Litotripsia	0,00	1.100.000,00	100,00
Patologia Clínica Especializada	0,00	68.494,42	100,00
Cardiologia	0,00	0,00	0,00
<b>Subtotal AC</b>	<b>21.338.994,74</b>	<b>54.587.351,15</b>	<b>155,81</b>

<b>INTERNAÇÃO HOSPITALAR</b>			
Internação Hospitalar de Média Complexidade	60.127.638,77	131.700.968,50	119,04
Internação Hospitalar de Alta Complexidade	21.494.457,32	41.345.479,43	92,35
<b>Subtotal AIH</b>	<b>88.390.876,85</b>	<b>173.046.447,93</b>	<b>95,77</b>

<b>GESTÃO ESTADUAL</b>			
TFD	-----	1.010.722,00	-----
Hemorede	-----	11.799.118,57	-----
Outros: O valor de R\$588,21 refere-se a residos de portarias	-----	588,21	-----
<b>Subtotal GE</b>	-----	<b>12.810.428,78</b>	-----

<b>AJUSTE CIB</b>			
<b>Subtotal Ajuste CIB</b>	-----	<b>77.212.343,80</b>	-----

<b>PPI Interestadual</b>			
Encaminhado	-----	0,00	-----
Recebido	-----	0,00	-----
<b>Subtotal Interestadual</b>	-----	<b>0,00</b>	-----

<b>Incentivos Permanentes de custeio</b>			
<b>Subtotal INC</b>	-----	<b>21.474.298,41</b>	-----

**TETO FEDERAL (MAC)**  
R\$ 442.627.498,88

**TOTAL MACROALOCADO (MAC)**  
R\$ 442.627.498,88

**BALANÇO (T.Fed.-T. Macro.)**  
R\$ 0,00

[Assinatura]
[Assinatura]

[Local] **José Tadeu Marino** de \_\_\_\_\_ de \_\_\_\_\_  
 Secretário de Estado da Saúde  
 SESA


[Nome do Gestor] \_\_\_\_\_ [Data] \_\_\_\_\_  
 [Assinatura do Gestor] **Luiz Carlos Reblin**  
 Presidente do COSEMS-ES


QUADRO 01 - PPI ASSISTENCIAL  
DETALHAMENTO DA PPI EM TODOS OS MUNICÍPIOS DA UF (valores anuais)

Competência: 201110

UF: ES

IBGE	Nome	Assistência Ambulatorial		Assistência Hospitalar		Incentivos Permanentes de custeio (+)	Valores recebidos de outras UFs(+)	Ajustes (+ ou -)	Programado p/ Município	Registro de M.C Amb. enc. a outras UFs	Total
		População Própria (+)	População Referência (+)	População Própria (+)	População Referência (+)						
320010	AFONSO CLAUDIO	749.995,34	4.191,87	712.094,00	85.974,00	177.530,73	0,00	468.949,86	2.198.735,80	0,00	2.198.735,80
320016	AGUA DOCE DO NORTE	212.440,36	0,00	0,00	0,00	0,00	0,00	139.759,97	352.200,33	0,00	352.200,33
320013	AGUA BRANCA	223.885,19	0,00	0,00	0,00	0,00	0,00	119.830,22	343.715,41	0,00	343.715,41
320020	ALEGRE	887.426,47	24.115,66	678.487,98	26.841,71	165.546,12	0,00	447.247,67	2.229.665,61	0,00	2.229.665,61
320030	ALFREDO CHAVES	327.650,18	0,00	0,00	0,00	0,00	0,00	299.802,83	627.453,01	0,00	627.453,01
320035	ALTO RIO NOVO	77.869,14	0,00	0,00	0,00	0,00	0,00	148.675,84	226.544,98	0,00	226.544,98
320040	ANCHIETA	499.515,25	0,00	606.312,99	67.828,02	152.494,09	0,00	547.996,88	1.873.847,23	0,00	1.873.847,23
320050	APACÁ	152.391,08	0,00	78.724,08	0,00	0,00	0,00	107.390,92	338.506,08	0,00	338.506,08
320060	ARACRUZ	2.032.833,42	108.225,36	2.512.624,76	168.957,76	309.246,18	0,00	1.057.980,55	6.189.868,03	0,00	6.189.868,03
320070	ATILIO VIVACQUA	243.759,57	0,00	60.360,01	0,00	0,00	0,00	107.305,49	411.425,07	0,00	411.425,07
320080	BAIXO GUANDU	732.695,29	0,00	495.840,35	6.175,20	0,00	0,00	868.390,33	2.103.101,17	0,00	2.103.101,17
320090	BARRA DE SÃO FRANCISCO	1.131.469,57	169.992,85	534.934,79	293.329,46	0,00	0,00	544.436,06	2.674.162,73	0,00	2.674.162,73
320100	BOA ESPERANÇA	318.707,49	0,00	345.776,20	14.416,30	0,00	0,00	157.334,50	836.234,49	0,00	836.234,49
320110	BOM JESUS DO NORTE	176.663,36	9.211,00	0,00	0,00	0,00	0,00	107.412,41	293.286,77	0,00	293.286,77
320115	BREJETUBA	202.874,85	0,00	0,00	0,00	0,00	0,00	261.733,70	464.608,55	0,00	464.608,55
320120	CACHOEIRO DE ITAPEMIRIM	8.796.759,98	8.431.843,53	14.799.620,49	12.061.628,95	2.043.001,93	0,00	1.875.499,90	51.008.354,78	0,00	51.008.354,78
320130	CARIACICA	4.395.541,54	8.209,20	2.954.726,33	1.813.005,10	0,00	0,00	7.262.219,97	16.433.702,14	0,00	16.433.702,14
320140	CASTELO	780.067,34	0,00	764.590,68	34.603,60	239.920,85	0,00	504.857,23	2.324.039,70	0,00	2.324.039,70
320150	COLATINA	3.050.252,45	989.834,30	4.280.399,90	1.630.208,99	650.663,09	0,00	2.941.953,71	13.543.312,44	0,00	13.543.312,44
320160	CONCEIÇÃO DA BARRA	503.375,02	0,00	470.830,56	0,00	0,00	0,00	349.257,32	1.323.462,90	0,00	1.323.462,90
320170	CONCEIÇÃO DO CASTELO	142.933,75	423,98	178.663,46	0,00	0,00	0,00	238.393,27	560.414,46	0,00	560.414,46
320180	DIVINO DE SÃO LOURENÇO	58.179,28	0,00	0,00	0,00	0,00	0,00	107.873,46	166.052,74	0,00	166.052,74
320190	DOMINGOS MARTINS	497.750,79	27.511,76	383.024,67	145.804,82	116.334,86	0,00	401.525,66	1.571.952,56	0,00	1.571.952,56
320200	DORES DO RIO PRETO	82.345,04	0,00	0,00	0,00	0,00	0,00	138.372,22	220.717,26	0,00	220.717,26
320210	ECOPORANGA	633.091,65	0,00	512.600,59	49.655,42	0,00	0,00	326.532,42	1.521.880,08	0,00	1.521.880,08
320220	FUNDAÇÃO	221.517,13	0,00	40.613,05	0,00	0,00	0,00	154.824,44	416.954,62	0,00	416.954,62
320225	GOVERNADOR LINDENBERG	132.339,67	0,00	0,00	0,00	0,00	0,00	207.102,61	339.442,28	0,00	339.442,28
320230	GUACUL	624.514,71	414.249,01	684.719,65	493.471,34	357.145,03	0,00	831.028,80	3.405.128,54	0,00	3.405.128,54
320240	GUARAPARI	2.441.863,15	0,00	1.480.346,83	0,00	0,00	0,00	1.139.423,22	8.061.633,20	0,00	8.061.633,20
320245	IBATIBA	352.867,44	2.550,30	425.573,56	7.649,88	0,00	0,00	303.962,26	1.092.603,44	0,00	1.092.603,44
320250	IBIRACU	135.468,22	0,00	0,00	0,00	0,00	0,00	223.317,44	358.785,66	0,00	358.785,66
320255	IBITIRAMA	175.198,66	0,00	0,00	0,00	0,00	0,00	206.831,64	382.030,30	0,00	382.030,30
320260	ICONHA	235.312,44	0,00	223.946,21	70.383,82	0,00	0,00	254.987,54	784.630,01	0,00	784.630,01
320265	IRUPI	179.743,30	0,00	0,00	0,00	0,00	0,00	224.979,69	404.722,99	0,00	404.722,99
320270	ITAGUAÇU	375.559,94	0,00	343.037,27	7.634,13	65.303,38	0,00	315.059,31	1.106.594,03	0,00	1.106.594,03
320280	ITAPEMIRIM	578.230,46	32.839,36	500.122,05	619.452,02	242.010,65	0,00	638.585,92	2.611.240,46	0,00	2.611.240,46


 José Tadeu Marinho  
 Secretário de Estado da Saúde  
 SESA



 Luiz Carlos Reblin  
 Diretor de ODS-ES


QUADRO 01 - PPI ASSISTENCIAL  
DETALHAMENTO DA PPI EM TODOS OS MUNICÍPIOS DA UF (valores anuais)

Competência: 201110

UF: ES

IBGE	Nome	Assistência Ambulatorial		Assistência Hospitalar		Incentivos Permanentes de custeio (+)	Valores recebidos de outras UFs(+)	Ajuste (+ ou -)	Total Programado p/ Município	Registro de M.C. Amb. enc. a outras UFs	Total
		População Própria (+)	População Referência (+)	População Própria (+)	População Referência (+)						
320290	ITARANA	210.484,75	0,00	241.107,27	4.455,86	30.895,49	0,00	252.536,34	739.479,71	0,00	739.479,71
320300	ILUNA	626.561,46	51.874,31	592.914,92	137.132,46	244.776,23	0,00	577.855,81	2.231.115,19	0,00	2.231.115,19
320305	JAGUARÉ	553.227,46	0,00	58.542,63	0,00	0,00	0,00	248.689,22	860.459,31	0,00	860.459,31
320310	JERÔNIMO MONTEIRO	245.343,18	7.281,12	146.263,99	20.439,55	0,00	0,00	227.453,98	646.781,82	0,00	646.781,82
320313	JOÃO NEIVA	406.199,53	18.706,72	283.675,21	66.615,85	115.842,83	0,00	311.189,39	1.202.229,53	0,00	1.202.229,53
320316	LARANJA DA TERRA	216.409,65	0,00	69.258,32	0,00	0,00	0,00	238.501,73	524.169,70	0,00	524.169,70
320320	LINHARES	3.615.205,55	803.983,71	7.086.122,37	865.147,61	344.386,39	0,00	1.977.661,58	16.692.507,22	0,00	16.692.507,22
320330	MANTENOPOLIS	306.860,33	0,00	215.889,13	30.804,45	0,00	0,00	196.991,15	750.545,06	0,00	750.545,06
320332	MARATAIZES	665.696,69	0,00	0,00	0,00	0,00	0,00	700.358,73	1.366.055,42	0,00	1.366.055,42
320334	MARECHAL FLORIANO	217.460,82	0,00	0,00	0,00	0,00	0,00	276.749,07	494.209,89	0,00	494.209,89
320335	MARILÂNDIA	240.757,74	0,00	0,00	0,00	0,00	0,00	151.376,03	392.133,77	0,00	392.133,77
320340	MIMOSO DO SUL	716.724,85	0,00	544.819,88	0,00	108.450,89	0,00	311.443,61	1.681.439,23	0,00	1.681.439,23
320350	MONTANHA	376.947,62	1.247,40	442.941,33	26.665,35	104.339,58	0,00	373.563,71	1.325.704,99	0,00	1.325.704,99
320360	MUCURICI	141.890,15	16.004,43	126.054,01	123.015,34	0,00	0,00	130.172,70	537.136,63	0,00	537.136,63
320370	MUNIZ FREIRE	456.242,31	251,25	445.619,94	1.723,68	50.256,07	0,00	419.110,30	1.373.203,55	0,00	1.373.203,55
320380	MUQUI	331.718,81	0,00	285.278,89	6.810,25	0,00	0,00	179.373,29	803.181,24	0,00	803.181,24
320390	NOVA VENÉCIA	1.140.110,00	134.604,29	1.068.390,20	431.183,36	255.495,76	0,00	704.269,54	3.734.053,15	0,00	3.734.053,15
320400	PANCAS	498.534,65	6.081,12	421.057,62	55.485,00	58.038,33	0,00	276.923,97	1.314.120,69	0,00	1.314.120,69
320405	PEDRO CANÁRIO	589.865,85	0,00	615.942,96	28.099,10	117.100,36	0,00	327.905,78	1.678.914,05	0,00	1.678.914,05
320410	PINHEIROS	472.855,49	0,00	487.354,03	11.390,06	0,00	0,00	463.618,56	1.435.218,14	0,00	1.435.218,14
320420	PIÚMA	343.009,83	0,00	233.301,20	0,00	0,00	0,00	193.891,82	770.202,85	0,00	770.202,85
320425	PONTO BELO	127.634,17	0,00	0,00	0,00	0,00	0,00	137.538,36	265.172,53	0,00	265.172,53
320430	PRESIDENTE KENNEDY	136.256,83	0,00	0,00	0,00	0,00	0,00	207.894,56	344.151,39	0,00	344.151,39
320435	RIO BANANAL	373.288,47	0,00	177.985,34	5.212,66	0,00	0,00	215.232,71	771.719,18	0,00	771.719,18
320440	RIO NOVO DO SUL	162.840,74	0,00	200.235,41	15.005,43	0,00	0,00	252.425,96	630.507,54	0,00	630.507,54
320450	SANTA LEOPOLDINA	123.782,78	0,00	246.517,36	0,00	0,00	0,00	276.648,73	646.948,87	0,00	646.948,87
320455	SANTA MARIA DE JETIBA	834.644,42	23.786,00	704.158,52	5.304,56	61.356,61	0,00	478.660,29	2.107.910,40	0,00	2.107.910,40
320460	SANTA TERESA	543.448,86	210.832,77	631.225,53	660.635,85	242.826,41	0,00	577.897,79	2.866.867,20	0,00	2.866.867,20
320465	SÃO DOMINGOS DO NORTE	136.900,92	0,00	0,00	0,00	0,00	0,00	168.545,53	305.446,45	0,00	305.446,45
320470	SÃO GABRIEL DA PALHA	532.951,17	9.589,97	693.979,11	234.185,08	102.757,49	0,00	584.376,09	2.157.838,91	0,00	2.157.838,91
320480	SÃO JOSÉ DO CALÇADO	281.593,99	198.955,45	208.758,81	239.256,59	79.200,00	0,00	710.246,84	1.718.011,68	0,00	1.718.011,68
320490	SÃO MATEUS	2.896.307,43	676.895,12	2.366.486,97	834.992,18	0,00	0,00	2.063.829,90	8.838.511,60	0,00	8.838.511,60
320495	SÃO ROQUE DO CANAÁ	229.000,10	0,00	0,00	0,00	0,00	0,00	226.026,65	455.026,75	0,00	455.026,75
320500	SERRA	10.186.864,10	154.142,60	10.558.121,21	1.954.348,55	79.200,00	0,00	1.872.462,23	33.805.138,69	0,00	33.805.138,69
320501	SOORETAMA	195.797,81	0,00	0,00	0,00	0,00	0,00	414.921,42	610.719,23	0,00	610.719,23
320503	VARGEM ALTA	418.181,48	0,00	261.268,24	24.253,09	0,00	0,00	489.557,31	1.193.260,12	0,00	1.193.260,12


 José Tadeu Marinho  
 Secretário de Estado da Saúde  
 SESA


 Luiz Carlos R. Rollin  
 Assessor de SESA

QUADRO 01 - PPI ASSISTENCIAL  
DETALHAMENTO DA PPI EM TODOS OS MUNICÍPIOS DA UF (valores anuais)

Competência: 201110

UF: ES

*Jose Tadeu Marino*  
Secretário de Estado de Saúde  
SESA

IBGE	Nome	Assistência Ambulatorial		Assistência Hospitalar		Incentivos Permanentes de custeio (+)	Valores recebidos de outras UFs(+)	Ajustes (+ ou -)	Total Programado p/ Município	Registro de valores de M.C. Amb. enc. a outras UFs	Total
		População Própria (+)	População Referência (+)	População Própria (+)	População Referência (+)						
320506	VENDA NOVA DO IMIGRANTE	435.166,49	120.172,68	360.094,54	227.362,51	151.390,04	0,00	266.477,70	1.560.663,96	0,00	1.560.663,96
320510	VIANA	1.080.776,65	0,00	0,00	0,00	0,00	0,00	1.185.240,60	2.266.017,25	0,00	2.266.017,25
320515	VILA PAVÃO	142.439,36	0,00	0,00	0,00	0,00	0,00	181.712,50	324.151,86	0,00	324.151,86
320517	VILA VALÉRIO	282.083,18	0,00	0,00	0,00	0,00	0,00	304.207,03	586.290,21	0,00	586.290,21
320520	VILA VELHA	12.355.470,43	1.726.184,36	11.112.856,47	16.224.725,13	1.207.714,59	0,00	7.938.196,05	50.565.147,03	0,00	50.565.147,03
320530	VITÓRIA	14.780.185,53	52.701.817,75	14.047.330,79	44.213.641,88	13.601.074,43	0,00	1.099.647,98	148.443.698,36	0,00	148.443.698,36
	<b>TOTAL</b>	<b>90.988.810,15</b>	<b>67.085.609,23</b>	<b>89.001.522,66</b>	<b>84.044.911,95</b>	<b>21.474.298,41</b>	<b>0,00</b>	<b>7.221.917,80</b>	<b>429.817.070,20</b>	<b>0,00</b>	<b>429.817.070,20</b>

Os incentivos referem-se ao SAMU, Centro de Referência Saúde do Trabalhador, INTEGRASUS, IAPI, FIDEPS e Incentivo de Adesão à Contratualização. Os valores referentes ao custeio dos Centros de Especialidades Odontológicas e dos Hospitais de Pequeno Porte estão contemplados nas colunas de população própria e referenciada, e deverão ser compatibilizados com o valor do incentivo de custeio previsto para cada estabelecimento.

*Carlos Roberto*  
Presidente do Conselho

QUADRO 02 - PPI ASSISTENCIAL  
DETALHAMENTO DOS VALORES PROGRAMADOS NA SES (valores anuais)


Competência: 201110

UF: ES


  
José Milton Martins  
Secretário de Estado da Saúde  
SESA

Especificação	Total
Hemorrede	11.799.118,57
Tratamento Fora do Domicílio Estadual	1.010.722,00
Valores recebidos de outras UFs (p/ SES)	0,00
Outros: O valor de R\$588,21 refere-se a resíduos de portarias	588,21
Parcela sob Gestão estadual	12.810.428,78
Valores encaminhados a outras UFs	0,00
<b>TOTAL</b>	<b>12.810.428,78</b>

OBS : total quadro 1 + total quadro 2 = total da UF  
Os valores recebidos pelos estabelecimentos da Rede Sarah não estão contemplados nestes quadros.  
Nos "Valores encaminhados a outras UFs" constam a complementação da valores relativos a programação ambulatorial e a valor total da programação da internação hospitalar.

  
Luiz Carlos Rechin  
Presidente da OMS-ES

QUADRO 05 - PPI ASSISTENCIAL  
 DETALHAMENTO DOS VALORES A SEREM DESCONTADOS DA PPI DOS MUNICÍPIOS  
 EM FUNÇÃO DE ESTABELECIAMENTOS SOB GESTÃO ESTADUAL (valores anuais)

  
 José Maria Monteiro  
 Secretário de Assistência  
 do Estado de São Paulo  
 SESA  
 Uf: ES  
 Recibido em 0088-5-ES  
 Luiz Carlos Reblin

IBGE	Município	Valor anual a ser destinado ao Fundo de Saúde
320035	ALTO RIO NOVO	226.544,98
320080	BAIXO GUANDU	2.103.101,17
320115	BREJETUBA	464.608,55
320120	CACHOEIRO DE ITAPEMIRIM	50.823.554,78
320130	CARIACICA	16.433.702,14
320170	CONCEIÇÃO DO CASTELO	560.414,46
320180	DIVINO DE SÃO LOURENÇO	166.052,74
320200	DORES DO RIO PRETO	220.717,26
320225	GOVERNADOR LINDENBERG	339.442,28
320230	GUAÇULI	3.325.928,54
320240	GUARAPARI	8.061.633,20
320250	IBIRAÇU	358.785,66
320255	IBITIRAMA	382.030,30
320260	ICONHA	784.630,01
320280	ITAPEMIRIM	2.611.240,46
320290	ITARANA	739.479,71
320300	IÚNA	2.231.115,19
320310	JERÔNIMO MONTEIRO	646.781,82
320316	LARANJA DA TERRA	524.169,70
320332	MARATAIZES	1.366.055,42
320334	MARECHAL FLORIANO	494.209,89
320350	MONTANHA	1.325.704,99
320360	MUCURICI	537.136,63
320410	PINHEIROS	1.435.218,14
320425	PONTO BELO	265.172,53
320430	PRESIDENTE KENNEDY	344.151,39
320440	RIO NOVO DO SUL	630.507,54
320450	SANTA LEOPOLDINA	646.948,87
320465	SÃO DOMINGOS DO NORTE	305.446,45
320490	SÃO MATEUS	8.838.511,60
320500	SERRA	30.341.938,69
320501	SOORETAMA	610.719,23



QUADRO 05 - PPI ASSISTENCIAL  
DETALHAMENTO DOS VALORES A SEREM DESCONTADOS DA PPI DOS MUNICÍPIOS  
EM FUNÇÃO DE ESTABELECIMENTOS SOB GESTÃO ESTADUAL (valores anuais)

Competência: 201110

UF: ES

**Jose Tadeu Martins**  
Secretário de Estado da Saúde  
SESA

IBGE	Município	Valor anual a ser destinado ao Fundo de Saúde
320515	VILA PAVÃO	324.161,86
320517	VILA VALÉRIO	586.290,21
320520	VILA VELHA	47.194.180,72
320530	VITÓRIA	138.557.882,36
TOTAL		324.808.159,47

Obs: o valor anual inclui unidades próprias sob gestão e gestão estadual e privadas/filantrópicas sob gestão estadual.

**Carlos Roberto**  
Presidente do CERS-ES



Ministério da Saúde / Secretaria de Atenção à Saúde / Departamento de Regulação, Controle e Avaliação / Coordenação de Programação da Assistência

QUADRO 06 - PPI ASSISTENCIAL  
DETALHAMENTO DOS VALORES A SEREM DESCONTADOS DA PPI DOS MUNICÍPIOS PARA RETENÇÃO DOS RECURSOS PELO FUNDOS E TRANSFERÊNCIA DIRETA ÀS UNIDADES PRESTADORAS UNIVERSITÁRIAS FEDERAIS (valores anuais)

Competência: 201110

UF:ES

Gestão Estadual	IBGE	Município	Nome da Unidade	Código CNES	Número do Contrato	Data de Aplicação do Contrato	Valor ANUAL a ser destinado ao Fundo de Saúde
	320530	VITÓRIA	HUCAM	4044916	02	06/01/2006	20.054.815,70
							20.054.815,70

*Luiz Fernando*  
Presidente do Estado de Saúde

*Luiz Fernando*  
Presidente do CONSERS-ES



QUADRO 07 - PPI ASSISTENCIAL  
TOTALIZADOR DOS VALORES DE REPASSE AOS FUNDOS MUNICIPAIS DE SAÚDE (valores anuais)

Competência: 201110

José Tadeu M. do Nascimento  
Secretário de Estado da Saúde  
SESA

Liz Carlos Rebin  
Presidente do CORES-ES  
UF: ES

IBGE	Município	Assistência Ambulatorial e Hospitalar (+)		Incentivos Permanentes de custeio (+)	Ajustes (+ ou -)	Valores de TCEP com transferências realizadas ao FES (-)	Valores de estabelecimentos sob gestão estadual (-)	Valores retidos no Fundo Nacional de Saúde (-)	Valores recebidos de outras UFs (+)	Total
		Próprio	Referenciado							
320010	AFONSO CLÁUDIO	1.462.089,34	90.165,87	177.530,73	468.949,86	0,00	0,00	0,00	0,00	2.198.735,00
320016	ÁGUA DOCE DO NORTE	212.440,36	0,00	0,00	139.759,97	0,00	0,00	0,00	0,00	352.200,00
320013	ÁGUA BRANCA	223.885,19	0,00	0,00	119.830,22	0,00	0,00	0,00	0,00	343.715,00
320020	ALEGRE	1.565.914,45	50.957,37	165.546,12	447.247,67	0,00	0,00	0,00	0,00	2.229.665,00
320030	ALFREDO CHAVES	327.650,18	0,00	0,00	299.802,83	0,00	0,00	0,00	0,00	627.453,00
320035	ALTO RIO NOVO	77.869,14	0,00	0,00	148.675,84	0,00	226.544,98	0,00	0,00	0,00
320040	ANCHIETA	1.105.828,24	67.828,02	152.494,09	547.696,88	0,00	0,00	0,00	0,00	1.873.847,00
320050	APIACÁ	231.115,16	0,00	0,00	107.390,92	0,00	0,00	0,00	0,00	338.506,00
320060	ARACRUZ	4.545.458,18	277.183,12	309.246,18	1.057.980,55	0,00	0,00	0,00	0,00	6.189.868,00
320070	ATILIO VIVACQUA	304.119,58	0,00	0,00	107.305,49	0,00	0,00	0,00	0,00	411.425,00
320080	BAIXO GUANDU	1.228.535,64	6.175,20	0,00	868.390,33	0,00	2.103.101,17	0,00	0,00	0,00
320090	BARRA DE SÃO FRANCISCO	1.666.404,36	463.322,31	0,00	544.436,06	0,00	0,00	0,00	0,00	2.674.162,00
320100	BOA ESPERANÇA	664.483,69	14.416,30	0,00	157.334,50	0,00	0,00	0,00	0,00	836.234,00
320110	BOM JESUS DO NORTE	176.663,36	9.211,00	0,00	107.412,41	0,00	0,00	0,00	0,00	293.286,00
320115	BREJETUBA	202.874,85	0,00	0,00	261.733,70	0,00	464.608,55	0,00	0,00	0,00
320120	CACHOEIRO DE ITAPEMIRIM	23.596.380,47	20.493.472,48	2.043.001,93	4.875.499,90	0,00	50.823.554,78	0,00	0,00	184.800,00
320130	CARIACICA	7.350.267,87	1.821.214,30	0,00	7.262.219,97	0,00	16.433.702,14	0,00	0,00	0,00
320140	CASTELO	1.544.658,02	34.603,60	239.920,85	504.857,23	0,00	0,00	0,00	0,00	2.324.039,00
320150	COLATINA	7.330.652,35	2.620.043,29	650.663,09	2.941.953,71	0,00	0,00	0,00	0,00	13.543.312,00
320160	CONCEIÇÃO DA BARRA	974.205,58	0,00	0,00	349.257,32	0,00	0,00	0,00	0,00	1.323.462,00
320170	CONCEIÇÃO DO CASTELO	321.597,21	423,98	0,00	238.393,27	0,00	560.414,46	0,00	0,00	0,00
320180	DIVINO DE SÃO LOURENÇO	58.179,28	0,00	0,00	107.873,46	0,00	166.052,74	0,00	0,00	0,00
320190	DOMINGOS MARTINS	880.775,46	173.316,58	116.334,86	401.525,66	0,00	0,00	0,00	0,00	1.571.952,00
320200	DORES DO RIO PRETO	82.345,04	0,00	0,00	138.372,22	0,00	220.717,26	0,00	0,00	0,00
320210	ECOPORANGA	1.145.692,24	49.655,42	0,00	326.532,42	0,00	0,00	0,00	0,00	1.521.880,00
320220	FUNDAÇÃO	262.130,18	0,00	0,00	154.824,44	0,00	0,00	0,00	0,00	416.954,00
320225	GOVERNADOR LINDENBERG	132.339,67	0,00	0,00	207.102,61	0,00	339.442,28	0,00	0,00	0,00
320230	GUACUL	1.309.234,36	907.720,35	357.145,03	831.028,80	0,00	3.325.928,54	0,00	0,00	79.200,00
320240	GUARAPARI	3.922.209,98	0,00	0,00	4.139.423,22	0,00	8.061.633,20	0,00	0,00	0,00
320245	IBATIBA	778.441,00	10.200,18	0,00	303.962,26	0,00	0,00	0,00	0,00	1.092.603,00
320250	IBIRACU	135.468,22	0,00	0,00	223.317,44	0,00	358.785,66	0,00	0,00	0,00
320255	IBITIRAMA	175.198,66	0,00	0,00	206.831,64	0,00	382.030,30	0,00	0,00	0,00
320260	ICONHA	459.258,65	70.383,82	0,00	254.987,54	0,00	784.630,01	0,00	0,00	0,00
320265	IRUPI	179.743,30	0,00	0,00	224.979,69	0,00	0,00	0,00	0,00	404.722,00
320270	ITAGUAÇU	718.597,21	7.634,13	65.303,38	315.059,31	0,00	0,00	0,00	0,00	1.106.594,00
320280	ITAPEMIRIM	1.078.352,51	652.291,38	242.010,65	638.585,92	0,00	2.611.240,46	0,00	0,00	0,00
320290	ITARANA	451.592,02	4.455,86	30.895,49	252.536,34	0,00	739.479,71	0,00	0,00	0,00
320300	JUANA	1.219.476,36	189.006,77	244.776,23	577.855,81	0,00	2.231.115,19	0,00	0,00	0,00

Ministério da Saúde / Secretaria de Atenção à Saúde / Departamento de Regulação, Controle e Avaliação / Coordenação de Programação da Assistência  
**QUADRO 07 - PPI ASSISTENCIAL**  
**TOTALIZADOR DOS VALORES DE REPASSE AOS FUNDOS MUNICIPAIS DE SAÚDE (valores anuais)**

Competência: 201110

IBGE	Município	Assistência Ambulatorial e Hospitalar (+)		Incentivos Permanentes de custeio (+)	Ajustes (+ ou -)	Valores de TCCEP com transferências realizadas ao FES (-)	Valores de estabelecimentos sob gestão estadual (-)	Valores retirados do Fundo Nacional de Saúde (-)	Valores recebidos de outras UFs (+)	Total
		Próprio	Referenciado							
320305	JAGUARÉ	611.770,09	0,00	0,00	248.689,22	0,00	0,00	0,00	0,00	860.459,00
320310	JERÔNIMO MONTEIRO	391.607,17	27.720,67	0,00	227.453,98	0,00	646.781,82	0,00	0,00	0,00
320313	JOÃO NEIVA	689.874,74	85.322,57	115.842,83	311.189,39	0,00	0,00	0,00	0,00	1.202.229,00
320316	LARANJA DA TERRA	285.667,97	0,00	0,00	238.501,73	0,00	524.169,70	0,00	0,00	0,00
320320	LINHARES	10.701.327,92	1.669.131,32	344.366,39	3.977.661,58	0,00	0,00	0,00	0,00	16.692.507,00
320330	MANTENÓPOLIS	522.749,46	30.804,45	0,00	196.991,15	0,00	0,00	0,00	0,00	750.545,00
320332	MARATAIZES	665.696,69	0,00	0,00	700.358,73	0,00	1.366.055,42	0,00	0,00	0,00
320334	MARECHAL FLORIANO	217.460,82	0,00	0,00	276.749,07	0,00	494.209,89	0,00	0,00	0,00
320335	MARILÂNDIA	240.757,74	0,00	0,00	151.376,03	0,00	0,00	0,00	0,00	392.133,00
320340	MIMOSO DO SUL	1.261.544,73	0,00	108.450,89	311.443,61	0,00	0,00	0,00	0,00	1.681.439,00
320350	MONTANHA	819.888,95	27.912,75	104.339,58	373.563,71	0,00	1.325.704,99	0,00	0,00	0,00
320360	MUCURICI	267.944,16	139.019,77	0,00	130.172,70	0,00	537.136,63	0,00	0,00	0,00
320370	MUNIZ FREIRE	901.862,25	1.974,93	50.256,07	419.110,30	0,00	0,00	0,00	0,00	1.373.203,00
320380	MUQUI	616.997,70	6.810,25	0,00	179.373,29	0,00	0,00	0,00	0,00	803.181,00
320390	NOVA VENÉCIA	2.208.500,20	565.787,65	255.495,76	704.269,54	0,00	0,00	0,00	0,00	3.734.053,00
320400	PANCAS	917.592,27	61.566,12	58.038,33	276.923,97	0,00	0,00	0,00	0,00	1.314.120,00
320405	PEDRO CANÁRIO	1.205.808,81	28.099,10	117.100,36	327.905,78	0,00	0,00	0,00	0,00	1.678.914,00
320410	PINHEIROS	960.209,52	11.390,06	0,00	463.618,56	0,00	1.435.218,14	0,00	0,00	0,00
320420	PIÚMA	576.311,03	0,00	0,00	193.891,82	0,00	0,00	0,00	0,00	770.202,00
320425	PONTO BELO	127.634,17	0,00	0,00	137.538,36	0,00	265.172,53	0,00	0,00	0,00
320430	PRESIDENTE KENNEDY	136.256,83	0,00	0,00	207.894,56	0,00	344.151,39	0,00	0,00	0,00
320435	RIO BANANAL	551.273,81	5.212,66	0,00	215.232,71	0,00	0,00	0,00	0,00	771.719,00
320440	RIO NOVO DO SUL	363.076,15	15.005,43	0,00	252.425,96	0,00	630.507,54	0,00	0,00	0,00
320450	SANTA LEOPOLDINA	370.300,14	0,00	0,00	276.648,73	0,00	646.948,87	0,00	0,00	0,00
320455	SANTA MARIA DE JETIBA	1.538.802,94	29.090,56	61.356,61	478.660,29	0,00	0,00	0,00	0,00	2.107.910,00
320460	SANTA TERESA	1.174.674,39	871.468,62	242.826,41	577.897,79	0,00	0,00	0,00	0,00	2.866.867,00
320465	SÃO DOMINGOS DO NORTE	136.900,92	0,00	0,00	168.545,53	0,00	305.446,45	0,00	0,00	0,00
320470	SÃO GABRIEL DA PALHA	1.226.930,28	243.775,05	102.757,49	584.376,09	0,00	0,00	0,00	0,00	2.157.838,00
320480	SÃO JOSÉ DO CALÇADO	490.352,80	438.212,04	79.200,00	710.246,84	0,00	0,00	0,00	0,00	1.718.011,00
320490	SÃO MATEUS	5.262.794,40	1.511.887,30	0,00	2.063.829,90	0,00	8.838.511,60	0,00	0,00	0,00
320495	SÃO ROQUE DO CANAÃ	229.000,10	0,00	0,00	226.026,65	0,00	0,00	0,00	0,00	455.026,00
320500	SERRA	20.744.985,31	2.108.491,15	79.200,00	414.921,42	0,00	30.341.938,69	0,00	0,00	3.463.200,00
320501	SOORETAMA	195.797,81	24.253,09	0,00	489.557,31	0,00	610.719,23	0,00	0,00	1.193.260,00
320503	VARGEM ALTA	679.449,72	0,00	0,00	266.477,70	0,00	0,00	0,00	0,00	1.560.663,00
320506	VENDA NOVA DO IMIGRANTE	795.261,03	347.535,19	151.390,04	1.185.240,60	0,00	0,00	0,00	0,00	2.266.017,00
320510	VIANA	1.080.776,65	0,00	0,00	181.712,50	0,00	324.151,86	0,00	0,00	0,00
320515	VILA PAVÃO	142.439,36	0,00	0,00	304.207,03	0,00	586.290,21	0,00	0,00	0,00
320517	VILA VALÉRIO	282.083,18	0,00	0,00	0,00	0,00	0,00	0,00	0,00	0,00

*Sr. Tadeu Marino*  
*Sr. Carlos Ruffin*  
 U.F. de Saúde  
 Ministério da Saúde

Ministério da Saúde / Secretaria de Atenção à Saúde / Departamento de Regulação, Controle e Avaliação / Coordenação de Programação da Assistência

QUADRO 07 - PPI ASSISTENCIAL  
TOTALIZADOR DOS VALORES DE REPASSE AOS FUNDOS MUNICIPAIS DE SAÚDE (valores anuais)

Competência: 201110

UF: ES

José Tadeu Martins  
Secretário de Estado da Saúde  
SESA

IBGE	Município	Assistência Ambulatorial e Hospitalar (+)		Incentivos Permanentes de custeio (+)	Ajustes (+ ou -)	Valores de TCEP com transferências realizadas ao FES (-)	Valores de estabelecimentos sob gestão estadual (-)	Valores retidos no Fundo Nacional de Saúde (-)	Valores recebidos de outras UFs (+)	Total
		Próprio	Referenciado							
320520	VILA VELHA	23.468.326,90	17.950.909,49	1.207.714,59	7.938.196,05	0,00	47.194.180,72	0,00	0,00	3.370.966,
320530	VITÓRIA	28.827.516,32	96.915.459,63	13.601.074,43	9.099.647,98	0,00	138.557.862,36	0,00	0,00	9.885.816,
<b>TOTAL</b>										105.008.910,

*Carlos Rêdlia*  
Secretário de Estado da Saúde

QUADRO 08 - PPI ASSISTENCIAL  
TOTALIZAÇÃO DOS VALORES DE REPASSE AO FUNDO ESTADUAL DE SAÚDE (valores anuais)

Competência: 201110

UF: ES

*José Tadeu Martins*  
Secretário de Estado de Saúde  
SESA

Especificação	Origem do recurso	Total
Limites referentes aos recursos programados na SES	Quadro 02	12.810.428,78
Valores a receber referentes a estabelecimentos sob gestão estadual	Quadro 05	304.753.343,77
Valores a receber referentes a TCEP com transferências diretas ao FES	Quadro 04	0,00
Valores recebidos de outras UFs (p/ SES)	Quadro 02	0,00
<b>TOTAL</b>		<b>317.563.772,55</b>

Obs.: Caso existam recursos sob gestão estadual retidos no Fundo Nacional de Saúde, eles serão descontados do item "Valores a receber referentes a estabelecimentos sob gestão estadual".

*hml*

*Luiz Carlos Redin*  
Secretário de Estado de Saúde  
SESA

Ministério da Saúde / Secretaria de Atenção à Saúde / Departamento de Regulação, Controle e Avaliação / Coordenação de Programação de Assistência  
**QUADRO 09 - PPI ASSISTENCIAL**  
**CONSOLIDADO DA PROGRAMAÇÃO (valores anuais)**

Competência: 201110

UF: ES

*José Raulino Moreira*  
 Secretário de Estado de Saúde  
 SESA

Origem do dado	Total
Quadro 07	105.008.910,73
Quadro 08	317.563.772,55
Quadro 06	20.054.815,70
Quadro 03	0,00
<b>TOTAL</b>	<b>442.627.498,98</b>

*Carlos Roberto*  
 Presidente do COMOPES

