



GOVERNO DO ESTADO DO ESPÍRITO SANTO
SECRETARIA DE ESTADO DA SAÚDE
COMISSÃO INTERGESTORES BIPARTITE - CIB-ES

RESOLUÇÃO Nº 007/12

A Comissão Intergestores Bipartite, constituída por meio da Portaria nº. 185-P, de 24 de agosto de 1993.

Considerando a Portaria GM/MS n.2012, de 02 de julho de 2011, que estabelece recurso adicionados para o fortalecimento das ações para rastreamento e diagnóstico precoce de Câncer de Colo Uterino e de Mama.

Considerando a Portaria GM/MS n. 2352, de 07 de outubro de 2011 e retificada em 02 de dezembro de 2011, que estabelece recurso financeiro referente a UTI adulto dos municípios de Colatina (Hospital Maternidade Silvio Ávidos), Vila Velha (Hospital de Vila Velha) e Vitória (Clínica de Acidentados de Vitória).

Considerando a Portaria GM/MS n.2516, de 28 de outubro de 2011, que estabelece recurso financeiro para o Serviço de Atendimento Móvel de Urgência e Emergência (SAMU) dos municípios de Marechal Floriano e Anchieta.

Considerando a Portaria GM/MS n.2530, de 28 de outubro de 2011, que estabelece recurso financeiro para o Serviço de Atendimento Móvel de Urgência e Emergência (SAMU) Regional de Vitória(ES).

Considerando a Portaria GM/MS n.2506, de 30 de novembro de 2011, que estabelece aumento do valor do Incentivo à Contratualização às Entidades Beneficentes sem Fins Lucrativos.

Considerando a Portaria GM/MS n. 2893, de 08 de dezembro de 2011, que estabelece recurso financeiro para confecção de prótese dentária nos Laboratórios de Próteses Dentárias - LRPD dos municípios de Afonso Claudio e Apiacá.

Considerando a Portaria GM/MS n.3163, 27 de dezembro de 2011, que estabelece recurso financeiro para procedimento de tratamento do Infarto do Miocárdio.

Considerando a Portaria GM/MS n.3099, 23 de dezembro de 2011, que estabelece recurso financeiro para Atenção Psicossocial (CAPS).

Considerando a Portaria GM/MS n.3281, de 30 de dezembro de 2011, que estabelece recurso financeiro para Média e Alta Complexidade (Queimados).

Considerando a Portaria GM/MS n. 3138, de 26 de dezembro de 2011, que estabelece recurso financeiro para Quimioembolização de Carcinoma Hepático.

Considerando a Portaria GM/MS n. 32, de 10 de janeiro de 2012, que estabelece recurso financeiro para UTI de Cariacica e Colatina.

Considerando a Portaria GM/MS n.656, de 05 de abril de 2011, que estabelece recursos financeiros a serem incorporados ao Teto Financeiro Anual de Média e Alta Complexidade do estado do espírito santo e do Município de Guarapari.


Considerando a Resolução CIB-ES n. 195, de 24 de novembro de 2011, que aprova a realocação de recursos financeiros do Fundo Estadual de Saúde para o Fundo do município de Guarapari, referente à Unidade de Pronto Atendimento - UPA.

RESOLVE:

Art.1º - Aprovar os novos Tetos Financeiros dos Municípios e do Estado do Espírito Santo.

Art.2º- Esta Resolução entra em vigor na data de sua publicação, revogadas as disposições em contrário.

Vitória, 13 de fevereiro de 2012.


JOSÉ TADEU MARINO
Presidente da CIB/SUS-ES
Secretário de Estado da Saúde

MACROALOCAÇÃO DE RECURSOS FINANCEIROS

U.F.: ESPIRITO SANTO

Data de Impressão: 07/02/2012

ÁREA ASSISTENCIAL	Produção do Período Anterior (a)	Macroalocação (b)	Taxa de Cresc. [(b-a)/a]x100
ATENÇÃO BÁSICA			
Atenção Básica	29.717.806,70	0,00	(100,00)
Total AB	73.251.359,39	0,00	(100,00)

ÁREA ASSISTENCIAL	Produção do Período Anterior (a)	Macroalocação (b)	Taxa de Cresc. [(b-a)/a]x100
MÉDIA COMPLEXIDADE AMBULATORIAL			
Média Complexidade I	18.256.227,28	35.975.013,13	97,06
Média Complexidade II	23.227.626,12	42.260.916,26	81,94
Média Complexidade III	10.712.846,95	25.260.699,42	135,80
Subtotal MC	52.196.700,35	103.496.628,81	98,28
TFD GESTÃO MUNICIPAL	1.088.433,00	0,00	(100,00)
Subtotal TFD	1.088.433,00	0,00	(100,00)

ÁREA ASSISTENCIAL	Produção do Período Anterior (a)	Macroalocação (b)	Taxa de Cresc. [(b-a)/a]x100
ALTA COMPLEXIDADE AMBULATORIAL			
Hemodinâmica	1.130.323,14	2.416.824,88	113,82
Radioterapia	2.323.924,02	7.477.446,21	221,76
Quimioterapia	9.462.763,85	36.047.504,06	280,94
Ressonância Magnética	223.868,75	2.129.218,75	851,10
Medicina Nuclear	948.146,44	2.298.068,20	142,37
Radiologia Intervencionista	0,00	0,00	0,00
Tomografia Computadorizada	647.254,80	1.753.649,41	170,94
Hemoterapia	6.482.349,14	0,00	100,00
Radiodiagnóstico	120.364,60	1.313.939,69	991,63
Terapia Especializada Litotripsia	0,00	1.100.000,00	100,00
Patologia Clínica Especializada	0,00	68.494,42	100,00
Cardiologia	0,00	0,00	0,00
Subtotal AC	21.338.994,74	54.605.145,62	155,89

INTERNAÇÃO HOSPITALAR			
Internação Hospitalar de Média Complexidade	60.127.638,77	131.700.968,50	119,04
Internação Hospitalar de Alta Complexidade	21.494.457,32	41.345.479,43	92,35
Subtotal AIH	88.390.876,85	173.046.447,93	95,77

GESTÃO ESTADUAL			
TFD	-----	1.010.722,00	-----
morede	-----	11.799.118,57	-----
Outros: O valor de R\$588,21 refere-se a resíduos de portarias	-----	588,21	-----
Subtotal GE	-----	12.810.428,78	-----

AJUSTE CIB	-----	86.635.409,92	-----
Subtotal Ajuste CIB	-----	86.635.409,92	-----

PPI Interestadual			
Encaminhado	-----	0,00	-----
Recebido	-----	0,00	-----
Subtotal Interestadual	-----	0,00	-----

Incentivos Permanentes de custeio	-----	28.508.952,34	-----
Subtotal INC	-----	28.508.952,34	-----

TETO FEDERAL (MAC)
R\$ 459.103.013,40


TOTAL MACROALOCADO (MAC)
R\$ 459.103.013,40

BALANÇO (T.Fed.-T. Macro.)
R\$ 0,00

[Local]

[Data]

[Nome do Gestor]


José Tadeu Marino
 Secretário de Estado da Saúde
 SESA
 Assinatura do Gestor


Programação Pactuada e Integrada - Módulo Estadual - [Composição do Teto]

Planejamento Base Municipal Consolidação da PPI Relatórios Produtores PPI Quadros PPI Traçar Base

Composição do Teto Estadual

Média Complexidade III		Alta Complexidade		Internação Hospitalar	
Atenção Básica		Média Complexidade I		Média Complexidade II	
Teto Total					
Elenco	Macroalocação	Valor Programado			
Média Complexidade I	35.975.013,13	35.973.974,55			
Média Complexidade II	42.260.916,26	42.258.258,76			
Média Complexidade III	25.260.639,42	25.259.421,19			
Alta Complexidade	54.605.145,62	54.600.586,25			
Internação Hospitalar	173.046.447,93	173.046.434,61			
F.D. Municipal	0,00	0,00			
F.D. Estadual	1.010.722,00	1.010.722,00			
Hemorrede Estadual	11.799.118,57	11.799.118,57			
LACEN Estadual	0,00	0,00			
Outros Estadual	588,21	588,21			
Incentivos Permanentes de custeio	28.508.952,34	28.508.952,34			
Subtotal	372.467.603,48	372.458.056,48			
Distribuição de Incrementos	86.635.409,92	86.635.409,92			
Realocação de Recursos Não Programados	9.547,00	9.547,00			
Subtotal + Ajustes CIB	459.103.013,40	459.103.013,40			
Atenção Básica	0,00	0,00			
Atenção Básica Ampliada	0,00	0,00			

* Valores são somados na programação, mas não são somados na Macroalocação, pois já derivam da mesma.


José Tadeu Marino
 Secretário de Estado da Saúde
 SESA

QUADRO 01 - PPI ASSISTENCIAL

DETALHAMENTO DA PPI EM TODOS OS MUNICÍPIOS DA UF (valores anuais)

Competência: 201203

Secretário de Estado de Saúde
José Tadeu Marinho
SESA

UF: ES

IBGE	Nome	Assistência Ambulatorial		Assistência Hospitalar		Incentivos Permanentes de custeio (+)	Valores recebidos de outras UFs(+)	Ajustes (+ ou -)	Total Programado p/ Município	Registro de M.C. Amb. enc. a outras UFs	Total
		População Própria (+)	População Referência (+)	População Própria (+)	População Referência (+)						
320010	AFONSO CLAUDIO	749.995,34	4.191,87	712.094,00	85.974,00	250.132,66	0,00	500.720,82	2.303.108,69	0,00	2.303.108,69
320016	ÁGUA DOCE DO NORTE	212.440,36	0,00	0,00	0,00	0,00	0,00	140.357,63	352.797,99	0,00	352.797,99
320013	ÁGUA BRANCA	223.885,19	0,00	0,00	0,00	0,00	0,00	120.277,78	344.162,97	0,00	344.162,97
320020	ALEGRE	887.426,47	24.115,66	678.487,98	26.841,71	257.072,58	0,00	451.767,95	2.325.712,35	0,00	2.325.712,35
320030	ALFREDO CHAVES	327.650,18	0,00	0,00	0,00	0,00	0,00	300.450,34	628.100,52	0,00	628.100,52
320035	ALTO RIO NOVO	77.869,14	0,00	0,00	0,00	0,00	0,00	148.996,95	226.866,09	0,00	226.866,09
320040	ANCHIETA	499.515,25	0,00	606.312,99	67.828,02	405.436,45	0,00	659.602,15	2.238.694,86	0,00	2.238.694,86
320050	APIACA	152.391,08	0,00	78.724,08	0,00	0,00	0,00	167.753,73	398.868,89	0,00	398.868,89
320060	ARACRUZ	2.032.833,42	108.225,36	2.512.624,76	168.957,76	581.236,87	0,00	1.076.575,50	6.480.453,67	0,00	6.480.453,67
320070	ATÍLIO VIVACQUA	243.759,57	0,00	60.360,01	0,00	0,00	0,00	107.711,91	411.831,49	0,00	411.831,49
320080	BAIXO GUANDU	732.695,29	0,00	495.840,35	6.175,20	0,00	0,00	947.712,77	2.182.423,61	0,00	2.182.423,61
320090	BARRA DE SÃO FRANCISCO	1.131.469,55	169.992,85	534.934,79	293.329,46	0,00	0,00	547.841,70	2.677.568,35	0,00	2.677.568,35
320100	BOA ESPERANÇA	318.707,48	0,00	345.776,20	14.416,30	0,00	0,00	157.983,00	836.982,98	0,00	836.982,98
320110	BOM JESUS DO NORTE	176.663,36	9.211,00	0,00	0,00	0,00	0,00	107.857,11	293.731,47	0,00	293.731,47
320115	BREJETUBA	202.874,85	0,00	0,00	0,00	0,00	0,00	262.298,99	465.173,84	0,00	465.173,84
320120	CACHOEIRO DE ITAPEMIRIM	8.797.762,21	8.433.883,99	14.799.620,49	12.061.628,95	3.664.527,32	0,00	1.230.796,19	52.988.219,15	0,00	52.988.219,15
320130	CARIACICA	4.395.541,54	8.209,20	2.954.726,33	1.813.005,10	0,00	0,00	1.687.424,73	16.858.906,90	0,00	16.858.906,90
320140	CASTELO	780.067,34	0,00	764.590,68	34.603,60	331.772,31	0,00	541.542,89	2.452.576,82	0,00	2.452.576,82
320150	COLATINA	3.050.252,45	989.834,30	4.280.399,90	1.630.208,99	1.113.140,18	0,00	3.043.082,20	16.106.918,02	0,00	16.106.918,02
320160	CONCEIÇÃO DA BARRA	503.375,03	0,00	470.830,56	0,00	0,00	0,00	238.908,15	560.929,34	0,00	560.929,34
320170	CONCEIÇÃO DO CASTELO	142.993,75	423,98	178.663,46	0,00	0,00	0,00	108.106,44	166.285,72	0,00	166.285,72
320180	DIVINO DE SÃO LOURENÇO	58.179,28	0,00	0,00	0,00	0,00	0,00	404.860,23	1.681.734,84	0,00	1.681.734,84
320190	DOMINGOS MARTINS	497.750,78	27.511,76	383.024,67	145.804,82	222.782,58	0,00	138.671,08	221.016,12	0,00	221.016,12
320200	DORES DO RIO PRETO	82.345,04	0,00	512.600,59	49.655,42	0,00	0,00	331.019,74	1.526.367,40	0,00	1.526.367,40
320210	ECOPORANGA	633.091,65	0,00	40.613,05	0,00	0,00	0,00	155.461,60	417.591,78	0,00	417.591,78
320220	FUNDAÇÃO	221.517,13	0,00	0,00	0,00	0,00	0,00	207.548,53	339.888,20	0,00	339.888,20
320225	GOVERNADOR LINDENBERG	132.339,67	0,00	0,00	0,00	0,00	0,00	923.945,33	3.561.411,94	0,00	3.561.411,94
320230	GUACUÍ	624.514,71	414.249,01	684.719,65	493.471,34	420.511,90	0,00	319.420,63	8.066.037,84	0,00	8.066.037,84
320240	GUARAPARI	2.441.863,15	0,00	1.480.346,83	0,00	0,00	0,00	1.143.827,86	1.108.061,81	0,00	1.108.061,81
320245	IBATIBA	352.867,44	2.550,30	425.573,56	7.649,88	0,00	0,00	223.799,76	359.267,98	0,00	359.267,98
320250	IBIRACU	135.468,22	0,00	0,00	0,00	0,00	0,00	207.278,35	382.477,01	0,00	382.477,01
320255	IBITIRAMA	175.198,66	0,00	0,00	0,00	0,00	0,00	255.538,26	785.180,73	0,00	785.180,73
320260	ICONHA	235.312,44	0,00	223.946,21	70.383,82	0,00	0,00	225.472,97	405.216,27	0,00	405.216,27
320265	IRUPI	179.743,30	0,00	0,00	0,00	0,00	0,00	318.071,32	1.125.793,56	0,00	1.125.793,56
320270	ITAGUAÇU	375.569,94	0,00	343.037,27	7.634,13	81.490,90	0,00	639.965,14	2.719.550,68	0,00	2.719.550,68
320280	ITAPEMIRIM	578.230,46	32.839,36	500.122,05	619.452,02	348.941,65	0,00	0,00	0,00	0,00	0,00

QUADRO 01 - PPI ASSISTENCIAL
DETALHAMENTO DA PPI EM TODOS OS MUNICÍPIOS DA UF (valores anuais)

Competência: 201203

José Tadeu Marino
Secretário de Estado de Saúde
SESA

UF: ES

IBGE	Nome	Assistência Ambulatorial		Assistência Hospitalar		Incentivos Permanentes de custeio (+)	Valores recebidos de outras UFs(+)	Ajustes (+ ou -)	Total Programado p/ Município	Registro de M.C. Amb. enc. a outras UFs	Total
		População Própria (+)	População Referência (+)	População Própria (+)	População Referência (+)						
320290	ITARANA	210.484,75	0,00	241.107,27	4.455,86	47.668,64	0,00	255.081,77	756.798,29	0,00	756.798,29
320300	ILUNA	626.561,46	51.874,31	592.914,92	137.132,46	349.445,84	0,00	579.110,26	2.337.039,25	0,00	2.337.039,25
320305	JAGUARE	553.227,46	0,00	58.542,63	0,00	0,00	0,00	249.629,26	861.399,35	0,00	861.399,35
320310	JERÔNIMO MONTEIRO	245.343,18	7.281,12	146.263,99	20.439,55	0,00	0,00	227.943,98	647.271,82	0,00	647.271,82
320313	JOAO NEIVA	406.199,53	18.706,72	283.675,21	66.615,85	145.201,61	0,00	556.223,32	1.476.622,24	0,00	1.476.622,24
320316	LARANJA DA TERRA	216.409,65	0,00	69.258,32	0,00	0,00	0,00	239.016,85	524.664,82	0,00	524.664,82
320320	LINHARES	3.615.205,55	803.983,71	7.086.122,37	865.147,61	728.354,36	0,00	1.295.866,01	17.394.679,62	0,00	17.394.679,62
320330	MANTENOPOLIS	306.860,33	0,00	215.889,13	30.804,45	0,00	0,00	199.867,71	753.421,62	0,00	753.421,62
320332	MARATAIZES	665.696,69	0,00	0,00	0,00	0,00	0,00	701.871,00	1.367.567,69	0,00	1.367.567,69
320334	MARECHAL FLORIANO	217.460,82	0,00	0,00	0,00	150.000,00	0,00	277.346,41	644.807,23	0,00	644.807,23
320335	MARILANDIA	240.757,74	0,00	0,00	0,00	0,00	0,00	151.850,06	392.607,80	0,00	392.607,80
320340	MIMOSO DO SUL	716.724,85	0,00	544.819,88	0,00	158.707,77	0,00	316.411,01	1.736.663,51	0,00	1.736.663,51
320350	MONTANHA	376.947,62	1.247,40	442.941,33	26.665,35	163.968,47	0,00	374.363,86	1.386.134,03	0,00	1.386.134,03
320360	MUCURICI	141.890,15	16.004,43	126.054,01	123.015,34	0,00	0,00	130.453,86	537.417,79	0,00	537.417,79
320370	MUNIZ FREIRE	456.242,31	251,25	445.619,94	1.723,68	87.729,90	0,00	420.028,32	1.411.595,40	0,00	1.411.595,40
320380	MUQUI	331.718,81	0,00	285.278,89	6.810,25	0,00	0,00	180.014,01	803.821,96	0,00	803.821,96
320390	NOVA VENÉCIA	1.140.110,00	134.604,29	1.068.390,20	431.183,36	358.480,85	0,00	709.223,37	3.841.992,07	0,00	3.841.992,07
320400	PANCAS	496.534,65	6.081,12	421.057,62	55.485,00	81.408,93	0,00	278.338,25	1.338.905,57	0,00	1.338.905,57
320405	PEDRO CANÁRIO	589.865,86	0,00	615.942,96	28.099,10	175.039,31	0,00	328.940,79	1.737.868,02	0,00	1.737.868,02
320410	PINHEIROS	472.855,49	0,00	487.354,03	11.390,06	0,00	0,00	464.617,40	1.436.216,98	0,00	1.436.216,98
320420	PIUMA	343.009,83	0,00	233.301,20	0,00	0,00	0,00	194.648,63	770.959,66	0,00	770.959,66
320425	PONTO BELO	127.634,17	0,00	0,00	0,00	0,00	0,00	137.835,02	265.469,19	0,00	265.469,19
320430	PRESIDENTE KENNEDY	136.256,83	0,00	0,00	0,00	0,00	0,00	208.343,57	344.600,40	0,00	344.600,40
320435	RIO BANANAL	373.288,47	0,00	177.986,34	5.212,66	0,00	0,00	216.006,25	772.492,72	0,00	772.492,72
320440	RIO NOVO DO SUL	162.840,74	0,00	200.235,41	15.005,43	0,00	0,00	252.966,47	631.048,05	0,00	631.048,05
320450	SANTA LEOPOLDINA	123.782,78	0,00	246.517,36	0,00	0,00	0,00	277.245,79	647.545,93	0,00	647.545,93
320455	SANTA MARIA DE JETIBA	834.644,42	23.786,00	704.158,52	5.304,56	150.666,39	0,00	483.084,30	2.201.644,19	0,00	2.201.644,19
320460	SANTA TERESA	543.448,86	210.832,77	631.225,53	660.635,85	413.757,27	0,00	591.529,21	3.051.429,48	0,00	3.051.429,48
320465	SÃO DOMINGOS DO NORTE	136.900,92	0,00	0,00	0,00	0,00	0,00	168.909,55	305.810,47	0,00	305.810,47
320470	SÃO GABRIEL DA PALHA	532.951,18	9.589,97	693.979,11	234.185,08	102.757,49	0,00	597.863,05	2.171.325,88	0,00	2.171.325,88
320480	SÃO JOSÉ DO CALÇADO	281.593,99	198.955,45	208.758,81	239.256,59	79.200,00	0,00	716.781,34	1.724.546,18	0,00	1.724.546,18
320490	SÃO MATEUS	2.896.307,43	676.895,12	2.366.486,97	834.992,18	0,00	0,00	3.329.499,17	9.104.180,87	0,00	9.104.180,87
320495	SÃO ROQUE DO CANAÍ	229.000,10	0,00	0,00	0,00	0,00	0,00	226.522,23	455.522,33	0,00	455.522,33
320500	SERRA	10.186.864,10	154.142,60	10.558.121,21	1.954.348,55	79.200,00	0,00	1.996.316,34	34.328.992,80	0,00	34.328.992,80
320501	SOORETAMA	195.797,81	0,00	0,00	0,00	0,00	0,00	415.817,57	611.615,38	0,00	611.615,38
320503	VARGEM ALTA	418.181,48	0,00	261.268,24	24.253,09	0,00	0,00	566.389,89	1.270.092,70	0,00	1.270.092,70


Ministério da Saúde / Secretaria de Atenção à Saúde / Departamento de Regulação, Controle e Avaliação / Coordenação de Programação da Assistência
 QUADRO 01 - PPI ASSISTENCIAL
 DETALHAMENTO DA PPI EM TODOS OS MUNICÍPIOS DA UF (valores anuais)

Competência: 201203

UF: ES

IBGE	Nome	Assistência Ambulatorial		Assistência Hospitalar		Incentivos Permanentes de custeio (+)	Valores recebidos de outras UFs(+)	Ajustes (+ ou -)	Total Programado p/ Município	Registro de valores de M.O Amb. enc. a outras UFs	Total
		População Própria (+)	População Referência (+)	População Própria (+)	População Referência (+)						
320506	VENDA NOVA DO IMIGRANTE	435.166,49	120.172,68	360.094,54	227.362,51	225.793,96	0,00	269.366,14	1.637.956,32	0,00	1.637.956,32
320510	VIANA	1.080.776,65	0,00	0,00	0,00	0,00	0,00	1.187.839,32	2.268.615,97	0,00	2.268.615,97
320515	VILA PAVÃO	142.439,36	0,00	0,00	0,00	0,00	0,00	182.104,96	324.544,32	0,00	324.544,32
320517	VILA VALÉRIO	282.083,18	0,00	0,00	0,00	0,00	0,00	304.863,82	586.947,00	0,00	586.947,00
320520	VILA VELHA	12.355.470,43	1.726.184,36	11.112.856,47	16.224.725,13	1.884.287,46	0,00	1.286.825,17	53.590.349,02	0,00	53.590.349,02
320530	VITÓRIA	14.781.854,59	52.714.927,47	14.047.330,79	44.213.641,88	15.450.236,69	0,00	1.306.811,88	152.514.805,30	0,00	152.514.805,30
	TOTAL	90.991.481,43	67.100.759,41	89.001.522,66	84.044.911,95	28.508.952,34	0,00	1.644.956,92	446.292.584,71	0,00	446.292.584,71

Os incentivos referem-se ao SAMU, Centro de Referência Saúde do Trabalhador, INTEGRASUS, IAPI, FIDEPS e Incentivo de Adesão à Contratualização. Os valores referentes ao custeio dos Centros de Especialidades Odontológicas e dos Hospitais de Pequeno Porte estão contemplados nas colunas de população própria e referenciada e deverão ser compatibilizados com o valor do incentivo de custeio previsto para cada estabelecimento.


 José Tadeu Marino
 Secretário do Estado da Saúde
 SESA

QUADRO 02 - PPI ASSISTENCIAL
DETALHAMENTO DOS VALORES PROGRAMADOS NA SES (valores anuais)

Competência: 201203


UF: ES

Especificação	Total
Hemorrede	11.799.118,57
Tratamento Fora do Domicílio Estadual	1.010.722,00
Valores recebidos de outras UFs (p/ SES)	0,00
Outros: O valor de R\$588,21 refere-se a residos de portarias	588,21
Parcela sob Gestão estadual	12.810.428,78
Valores encaminhados a outras UFs	0,00
TOTAL	12.810.428,78

OBS : total quadro 1 + total quadro 2 = total da UF

Os valores recebidos pelos estabelecimentos da Rede Sarah não estão contemplados nestes quadros.

Nos "Valores encaminhados a outras UFs" constam a complementação da valores relativos a programação ambulatorial e a valor total da programação da internação hospitalar.




José Tadeu Marino
Secretário de Estado da Saúde
SESA

QUADRO 03 - PPI ASSISTENCIAL
 DETALHAMENTO DOS VALORES ENCAMINHADOS A MUNICÍPIOS DE OUTRAS UFs EM DECORRÊNCIA DE PPI INTERESTADUAIS (valores anuais)

Competência:

UF:

IBGE da Origem	Município Origem	IBGE do Executor	Município Executor	Recursos Encaminhados		Total*
				Gestão Estadual	Gestão Municipal	
Subtotal:						
TOTAL						

* Somando recursos de programação municipal e estadual

José Tadeu Marino
 Secretário de Estado da Saúde
 SESA





QUADRO 04 - PPI ASSISTENCIAL
DETALHAMENTO DOS VALORES A SEREM DESCONTADOS DA PPI DOS MUNICÍPIOS EM FUNÇÃO DE TCEP
ENTRE OS GESTORES ESTADUAL e MUNICIPAL (valores anuais)

Competência:

UF:

IBGE	Município	Nome da Unidade	Código CNES	Número do Termo	Data de Publicação do Extrato do Termo	Fundo para o qual serão realizadas as transferências*	Valor ANUAL a ser destinado ao Fundo de Saúde
TOTAL							

Os valores serão descontados da PPI dos municípios (quadro 1) quando as transferências forem realizadas ao FES. Quando as transferências forem realizadas ao FMS os valores não serão descontados da PPI dos municípios. Esse quadro será utilizado quando existir gerência de um e gestão de outro.


José Tadeu Marino
 Secretário de Estado da Saúde
 SE9A

QUADRO 05 - PPI ASSISTENCIAL
 DETALHAMENTO DOS VALORES A SEREM DESCONTADOS DA PPI DOS MUNICÍPIOS
 EM FUNÇÃO DE ESTABELECIMENTOS SOB GESTÃO ESTADUAL (valores anuais)

Competência: 201203

UF: ES

IBGE	Município	Valor anual a ser destinado ao Fundo de Saúde
320035	ALTO RIO NOVO	226.866,09
320080	BAIXO GUANDU	2.182.423,61
320115	BREJETUBA	465.173,84
320120	CACHOEIRO DE ITAPEMIRIM	52.803.419,15
320130	CARIACICA	16.858.906,90
320170	CONCEIÇÃO DO CASTELO	560.929,34
320180	DIVINO DE SÃO LOURENÇO	166.285,72
320200	DORES DO RIO PRETO	221.016,12
320225	GOVERNADOR LINDBERGG	339.888,20
320230	GUACUJ	3.482.211,94
320240	GUARAPARI	5.966.037,84
320250	IBIRACU	359.267,98
320255	IBITRAMA	382.477,01
320260	ICONHA	785.180,73
320280	ITAPEMIRIM	2.719.550,68
320290	ITARANA	756.798,29
320300	IUNA	2.337.039,25
320310	JERÔNIMO MONTEIRO	647.271,82
320316	LARANJA DA TERRA	524.684,82
320332	MARATAIZES	1.367.567,69
320334	MARECHAL FLORIANO	644.807,23
320350	MONTANHA	1.386.134,03
320360	MUCURICI	537.417,79
320410	PINHEIROS	1.436.216,98
320425	PONTO BELO	265.469,19
320430	PRESIDENTE KENNEDY	344.600,40
320440	RIO NOVO DO SUL	631.048,05
320450	SANTA LEOPOLDINA	647.545,93
320465	SÃO DOMINGOS DO NORTE	305.810,47
320490	SÃO MATEUS	9.104.180,87
320500	SERRA	30.863.313,48
320501	SOORETAMA	611.615,38

QUADRO 05 - PPI ASSISTENCIAL
DETALHAMENTO DOS VALORES A SEREM DESCONTADOS DA PPI DOS MUNICÍPIOS
EM FUNÇÃO DE ESTABELECIMENTOS SOB GESTÃO ESTADUAL (valores anuais)

Competência: 201203

UF: ES

IBGE	Município	Valor anual a ser destinado ao Fundo de Saúde
320515	VILA PAVÃO	324.544,32
320517	VILA VALÉRIO	586.947,00
320520	VILA VELHA	50.219.382,71
320530	VITÓRIA	142.614.964,40
TOTAL		333.676.995,25

Obs: o valor anual inclui unidades próprias sob gestão e gestão estadual e privadas/filantópicas sob gestão estadual.




José Tadeu Martino
Secretário de Estado da Saúde
SESA

QUADRO 06 - PPI ASSISTENCIAL
 DETALHAMENTO DOS VALORES A SEREM DESCONTADOS DA PPI DOS MUNICÍPIOS PARA RETENÇÃO DOS RECURSOS PELO FNS
 E TRANSFERÊNCIA DIRETA AS UNIDADES PRESTADORAS UNIVERSITÁRIAS FEDERAIS (valores anuais)

Competência: 201203

UF:ES

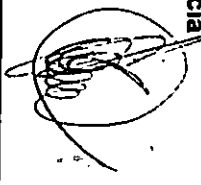
Gestão Estadual	IBGE	Município	Nome da Unidade	Código CNES	Número do Contrato	Data de Publicação do Extrato do Contrato	Valor ANUAL a ser destinado ao Fundo de Saúde
	320530						
			HUCAM	4044916	02	06/01/2006	20.054.815,70
TOTAL							20.054.815,70



José Tadeu Marino
 Secretário de Estado da Saúde
 SEISA

QUADRO 07 - PPI ASSISTENCIAL
TOTALIZADOR DOS VALORES DE REPASSE ÀS FUNDO MUNICIPALS DE SAÚDE (valores anuais)

Competência: 2012/03

José Tadeu Martins
Secretário de Estado da Saúde UF-ES
SESA




IBGE	Município	Assistência Ambulatorial e Hospitalar (+)		Incentivos Permanentes de custeio (+)	Ajustes (+ ou -)	Valores de TCEP com transferências realizadas ao FES (+)	Valores de estabelecimentos sob gestão estadual (-)	Valores retidos no Fundo Nacional de Saúde (-)	Valores recebidos de outras UFs (+)	Total
		Próprio	Referenciado							
320010	AFONSO CLAUDIO	1.482.089,34	90.168,87	250.132,66	500.720,82	0,00	0,00	0,00	0,00	2.303.108,00
320016	AGUA DOCE DO NORTE	212.440,36	0,00	0,00	140.357,63	0,00	0,00	0,00	0,00	352.797,99
320013	AGUA BRANCA	223.885,19	0,00	0,00	120.277,78	0,00	0,00	0,00	0,00	344.162,97
320020	ALEGRE	1.565.914,45	50.957,37	257.072,58	451.787,95	0,00	0,00	0,00	0,00	2.325.712,85
320030	ALFREDO CHAVES	327.650,18	0,00	0,00	300.450,34	0,00	0,00	0,00	0,00	628.100,52
320035	ALTO RIO NOVO	77.869,14	0,00	0,00	148.986,95	0,00	226.866,09	0,00	0,00	2.238.694,00
320040	ANCHIETA	1.105.828,24	67.828,02	405.436,45	659.602,15	0,00	0,00	0,00	0,00	398.868,00
320050	APIACA	231.115,16	0,00	0,00	167.753,73	0,00	0,00	0,00	0,00	411.831,00
320060	ARACRUZ	4.545.458,18	277.183,12	581.236,87	1.076.575,50	0,00	0,00	0,00	0,00	6.480.453,00
320070	ATILIO VIVACQUA	304.119,58	0,00	0,00	107.711,91	0,00	0,00	0,00	0,00	411.831,00
320080	BAIXO GUANDU	1.228.535,64	6.175,20	0,00	947.712,77	0,00	2.182.423,61	0,00	0,00	2.452.576,00
320090	BARRA DE SÃO FRANCISCO	1.666.404,34	463.322,31	0,00	547.841,70	0,00	0,00	0,00	0,00	2.677.568,00
320100	BOA ESPERANÇA	664.483,68	14.416,30	0,00	157.983,00	0,00	0,00	0,00	0,00	836.882,00
320115	BOM JESUS DO NORTE	176.663,36	9.211,00	0,00	107.857,11	0,00	0,00	0,00	0,00	293.731,00
320120	BREJETUBA	202.874,85	0,00	0,00	262.298,99	0,00	465.173,84	0,00	0,00	1.84.800,00
320130	CACHOEIRO DE ITAPEMIRIM	23.597.382,70	20.495.512,94	3.664.527,32	5.230.796,19	0,00	52.803.419,15	0,00	0,00	184.800,00
320140	CARIACICA	7.350.267,87	1.821.214,30	0,00	7.687.424,73	0,00	16.858.906,90	0,00	0,00	2.452.576,00
320150	CASTELO	1.544.658,02	34.603,60	0,00	541.542,89	0,00	0,00	0,00	0,00	16.106.918,00
320160	COLATINA	7.330.652,35	2.620.043,29	1.113.140,18	5.043.082,20	0,00	0,00	0,00	0,00	1.324.745,00
320170	CONCEIÇÃO DA BARRA	974.205,59	0,00	0,00	350.540,02	0,00	0,00	0,00	0,00	1.324.745,00
320180	CONCEIÇÃO DO CASTELO	321.597,21	423,98	0,00	238.908,15	0,00	560.929,34	0,00	0,00	1.681.734,00
320190	DIVINO DE SÃO LOURENÇO	58.179,28	0,00	0,00	108.106,44	0,00	166.285,72	0,00	0,00	1.526.367,00
320200	DORES DO RIO PRETO	880.775,45	173.316,58	222.782,58	404.860,23	0,00	0,00	0,00	0,00	417.591,00
320210	ECOPORANGA	82.345,04	0,00	0,00	138.671,08	0,00	221.016,12	0,00	0,00	79.200,00
320220	FUNDAO	1.145.927,24	49.655,42	0,00	331.019,74	0,00	0,00	0,00	0,00	2.100.000,00
320225	GOVERNADOR LINDBERGG	262.130,18	0,00	0,00	155.461,60	0,00	0,00	0,00	0,00	1.108.061,00
320230	GUACUJ	132.339,67	0,00	0,00	207.548,53	0,00	339.888,20	0,00	0,00	79.200,00
320240	GUARAPARI	1.309.234,36	907.720,35	420.511,90	923.945,33	0,00	3.482.211,94	0,00	0,00	2.100.000,00
320245	IBATIBA	3.922.209,98	0,00	0,00	4.143.827,86	0,00	5.966.037,84	0,00	0,00	1.108.061,00
320250	IBITIRAMA	778.441,00	10.200,18	0,00	319.420,63	0,00	0,00	0,00	0,00	0,00
320255	IBITIRAMA	135.468,22	0,00	0,00	223.799,76	0,00	359.267,98	0,00	0,00	0,00
320260	ICONHA	175.198,66	0,00	0,00	207.278,35	0,00	382.477,01	0,00	0,00	0,00
320265	IRUPI	459.258,65	70.383,82	0,00	255.538,26	0,00	785.180,73	0,00	0,00	0,00
320270	ITAGUAÇU	179.743,30	0,00	0,00	225.472,97	0,00	0,00	0,00	0,00	405.216,00
320280	ITAPEMIRIM	718.597,21	7.634,13	81.490,90	318.071,32	0,00	0,00	0,00	0,00	0,00
320290	ITARANA	1.078.352,51	652.291,38	348.941,65	639.965,14	0,00	2.719.550,68	0,00	0,00	1.125.793,00
320300	ITUNA	451.592,02	4.455,86	47.668,64	253.081,77	0,00	756.798,29	0,00	0,00	0,00
		1.219.476,38	189.006,77	349.445,84	579.110,26	0,00	2.337.039,25	0,00	0,00	0,00

QUADRO 07 - PPI ASSISTENCIAL
TOTALIZADOR DOS VALORES DE REPASSE AOS FUNDOS MUNICIPAIS DE SAÚDE (valores anuais)

Competência: 201203

José Tadeu Martins
Secretário de Estado da Saúde UF: ES
SESA




IBGE	Município	Assistência Ambulatorial e Hospitalar (+)		Incentivos Permanentes de custeio (+)	Ajustes (+ ou -)	Valores de TOCEP com transferências realizadas ao FES (-)	Valores de estabelecimentos sob gestão estadual (-)	Valores retidos no Fundo Nacional de Saúde (-)	Valores recebidos de outras UFs (+)	Total
		Próprio	Referenciado							
320305	JAGUARE	611.770,09	0,00	0,00	249.629,26	0,00	0,00	0,00	0,00	861.399,00
320310	JERONIMO MONTEIRO	391.607,17	27.720,67	0,00	227.943,98	0,00	647.271,82	0,00	0,00	0,00
320313	JOÃO NEIVA	689.874,74	85.322,57	145.201,61	556.223,32	0,00	0,00	0,00	0,00	1.476.622,00
320316	LARANJA DA TERRA	285.667,97	0,00	0,00	239.016,85	0,00	524.684,82	0,00	0,00	0,00
320320	LINHARES	10.701.327,92	1.669.131,32	728.354,36	4.295.866,01	0,00	0,00	0,00	0,00	17.394.679,00
320330	MANTENOPOLIS	522.749,46	30.804,45	0,00	199.867,71	0,00	0,00	0,00	0,00	753.421,00
320332	MARATAIZES	665.696,69	0,00	0,00	701.871,00	0,00	1.367.567,69	0,00	0,00	0,00
320334	MARECHAL FLORIANO	217.460,82	0,00	150.000,00	277.346,41	0,00	644.807,23	0,00	0,00	0,00
320335	MARILANDIA	240.757,74	0,00	0,00	151.850,06	0,00	0,00	0,00	0,00	392.607,00
320340	MIMOSO DO SUL	1.261.544,73	0,00	158.707,77	316.411,01	0,00	0,00	0,00	0,00	1.736.663,00
320350	MONTANHA	819.888,95	27.912,75	163.988,47	374.363,86	0,00	1.386.134,03	0,00	0,00	0,00
320360	MUCURICI	267.944,16	139.019,77	0,00	130.453,86	0,00	537.417,79	0,00	0,00	0,00
320370	MUNIZ FREIRE	901.862,25	1.974,93	87.729,90	420.028,32	0,00	0,00	0,00	0,00	1.411.595,00
320380	MUQUI	616.997,70	6.810,25	0,00	180.014,01	0,00	0,00	0,00	0,00	803.821,00
320390	NOVA VENÉCIA	2.208.500,20	565.787,65	358.480,85	709.223,37	0,00	0,00	0,00	0,00	3.841.992,00
320400	PANCAS	917.592,27	61.566,12	81.408,93	278.338,25	0,00	0,00	0,00	0,00	1.338.905,00
320405	PEDRO CANÁRIO	1.205.808,81	28.099,10	175.039,31	328.940,79	0,00	0,00	0,00	0,00	1.737.888,00
320410	PINHEIROS	960.209,52	11.390,06	0,00	464.617,40	0,00	1.436.216,98	0,00	0,00	0,00
320420	PIUMA	576.311,03	0,00	0,00	194.648,63	0,00	0,00	0,00	0,00	770.959,00
320425	PONTO BELO	127.634,17	0,00	0,00	137.835,02	0,00	265.469,19	0,00	0,00	0,00
320430	PRESIDENTE KENNEDY	136.256,83	0,00	0,00	208.343,57	0,00	344.600,40	0,00	0,00	0,00
320435	RIO BANANAL	551.273,81	5.212,66	0,00	216.006,25	0,00	0,00	0,00	0,00	772.492,00
320440	RIO NOVO DO SUL	363.076,15	15.005,43	0,00	252.966,47	0,00	631.048,05	0,00	0,00	0,00
320450	SANTA LEOPOLDINA	370.300,14	0,00	0,00	277.245,79	0,00	647.545,93	0,00	0,00	0,00
320455	SANTA MARIA DE JETIBA	1.538.802,94	29.090,56	150.666,39	483.084,30	0,00	0,00	0,00	0,00	2.201.644,00
320460	SANTA TERESA	1.174.674,39	871.468,62	413.757,27	591.529,21	0,00	0,00	0,00	0,00	3.051.429,00
320465	SÃO DOMINGOS DO NORTE	136.900,92	0,00	0,00	168.909,55	0,00	305.810,47	0,00	0,00	0,00
320470	SÃO GABRIEL DA PALHA	1.226.930,28	243.775,05	102.757,49	597.863,05	0,00	0,00	0,00	0,00	2.171.325,00
320480	SÃO JOSÉ DO CALÇADO	490.352,80	438.212,04	79.200,00	716.781,34	0,00	0,00	0,00	0,00	1.724.546,00
320490	SÃO MATEUS	5.262.794,39	1.511.887,30	0,00	2.329.499,17	0,00	9.104.180,87	0,00	0,00	1.724.546,00
320495	SÃO ROQUE DO CANAÃ	229.000,10	0,00	0,00	226.522,23	0,00	0,00	0,00	0,00	455.522,00
320500	SERRA	20.744.985,29	2.108.491,15	79.200,00	11.396.316,34	0,00	30.863.313,48	0,00	0,00	3.465.679,00
320501	SOORETAMA	195.797,80	0,00	0,00	415.817,57	0,00	611.615,38	0,00	0,00	0,00
320503	VARGEM ALTA	679.449,72	24.253,09	0,00	566.389,89	0,00	0,00	0,00	0,00	1.270.092,00
320506	VENDA NOVA DO IMIGRANTE	795.261,03	347.535,19	225.793,96	269.366,14	0,00	0,00	0,00	0,00	1.637.956,00
320510	VIANA	1.080.776,65	0,00	0,00	1.187.839,32	0,00	0,00	0,00	0,00	2.268.615,00
320515	VILA PAVÃO	142.439,36	0,00	0,00	182.104,96	0,00	324.544,32	0,00	0,00	0,00
320517	VILA VALÉRIO	282.083,18	0,00	0,00	304.863,82	0,00	586.947,00	0,00	0,00	0,00

QUADRO 07 - PPI ASSISTENCIAL
TOTALIZADOR DOS VALORES DE REPASSE AOS FUNDOS MUNICIPAIS DE SAÚDE (valores anuais)

Competência: 201203

UF: ES

IBGE	Município	Assistência Ambulatorial e Hospitalar (+)		Incentivos Permanentes de custeio (+)	Ajustes (+ ou -)	Valores de TCEP com transferências realizadas ao FES (-)	Valores de estabelecimentos sob gestão estadual (-)	Valores retidos no Fundo Nacional de Saúde (-)	Valores recebidos de outras UFs (+)	Total
		Próprio	Referenciado							
320520	VILA VELHA	23.468.326,90	17.950.909,49	1.884.287,46	10.286.825,17	0,00	50.219.382,71	0,00	0,00	3.370.966,00
320530	VITÓRIA	28.829.185,38	96.928.569,35	15.450.238,69	11.306.811,88	0,00	142.614.964,40	0,00	0,00	9.899.840,00
TOTAL										112.615.589,00


 José Tadeu Marino
 Secretário de Estado da Saúde
 SE9A

QUADRO 08 - PPI ASSISTENCIAL
TOTALIZAÇÃO DOS VALORES DE REPASSE AO FUNDO ESTADUAL DE SAÚDE (valores anuais)

Competência: 201203

UF: ES

Especificação	Origem do dado	Total
Limites referentes aos recursos programados na SES	Quadro 02	12.810.428,78
Valores a receber referentes a estabelecimentos sob gestão estadual	Quadro 05	313.622.179,55
Valores a receber referentes a TCEP com transferências diretas ao FES	Quadro 04	0,00
Valores recebidos de outras UFs (p/ SES)	Quadro 02	0,00
TOTAL		326.432.608,33

Obs.: Caso existam recursos sob gestão estadual retilidos no Fundo Nacional de Saúde, eles serão descontados do item "Valores a receber referentes a estabelecimentos sob gestão estadual".


José Tadeu Marino
Secretário de Estado da Saúde
SESA

Ministério da Saúde / Secretaria de Atenção à Saúde / Departamento de Regulação, Controle e Avaliação / Coordenação de Programação da Assistência
QUADRO 09 - PPI ASSISTENCIAL
CONSOLIDADO DA PROGRAMAÇÃO (valores anuais)

Competência: 201203

UF: ES

Especificação	Origem do dado	Total
Total dos valores transferidos aos Fundos Municipais de Saúde	Quadro 07	112.615.589,46
Total dos valores transferidos ao Fundo Estadual de Saúde	Quadro 08	326.432.608,33
Total dos valores retidos no Fundo Nacional de Saúde	Quadro 06	20.054.815,70
Total dos valores encaminhados a outras UFs	Quadro 03	0,00
TOTAL		459.103.013,49

José Tabu Marinio
 Secretário de Estado da Saúde
 SESA