


<div><div>GOVERNO DO ESTADO DE PERNAMBUCO</div><div>SECRETARIA DE SAÚDE</div></div>																																				
SECRETÁRIA DE ESTADO DA SAÚDE																																				
HOSPITAL ESTADUAL DE VILA VELHA																																				
ESCALA DOS SERVIDORES DIARISTAS - SETOR ALMOXARIFADO GERAL - MÊS DE JANEIRO/ANO 2026																																				
NOME COMPLETO	CARGO	CONSELHO	VÍNCULO	CARGA HORÁRIA	HORÁRIO	1	2	3	4	5	6	7	8	9	10	11	12	13	14	15	16	17	18	19	20	21	22	23	24	25	26	27	28	29	30	31
MARCOS GLÓRIA DA SILVA	ASSIST. ADMISTRATIVO		MGS	40H	08:00 ÀS 17:00	FE	PF	S	DO	S	T	Q	Q	S	S	DO	S	T	Q	Q	S	S	DO	S	T	Q	Q	S	S	DO	S	T	Q	Q	S	S
ROGÉRIO OLIVEIRA	ASG		EF	40H	08:00 ÀS 17:00	FE	PF	S	DO	S	T	Q	Q	S	S	DO	S	T	Q	Q	S	S	DO	S	T	Q	Q	S	S	DO	S	T	Q	Q	S	S
SONIA MAURA DA NASCIMENTO	ASG		EF	40H	07:00 ÀS 16:00	FE	PF	S	DO	S	T	Q	Q	S	S	DO	S	T	Q	Q	S	S	DO	S	T	Q	Q	S	S	DO	S	T	Q	Q	S	S
VANESSA SIMÕES ONOFRE DAVEL	COORDENADORA		EF	40H	07:00 ÀS 16:00	FE	PF	S	DO	S	T	Q	Q	S	S	DO	S	T	Q	Q	S	S	DO	S	T	Q	Q	S	S	DO	S	T	Q	Q	S	S
MARCELA SIMÃO	ASG		DT	40H	07:00 ÀS 16:00	FE	PF	S	DO	S	T	Q	Q	S	S	DO	S	T	Q	Q	S	S	DO	S	T	Q	Q	S	S	DO	S	T	Q	Q	S	S
GIZELE DE OLIVEIRA BORGES MORAES	ASSIST. ADMINISTRATIVO		MGS	40H	07:00 ÀS 16:00	FE	PF	S	DO	S	T	Q	Q	S	S	DO	S	T	Q	Q	S	S	DO	S	T	Q	Q	S	S	DO	S	T	Q	Q	S	S
JOSÉ ANTONIO LOUZADA	ASSIST. ADMINISTRATIVO		MGS	40H	07:00 ÀS 16:00	FE	PF	S	DO	S	T	Q	Q	S	S	DO	S	T	Q	Q	S	S	DO	S	T	Q	Q	S	S	DO	S	T	Q	Q	S	S
HORACY BASÍLIO	ASSIST. ADMINISTRATIVO		MGS	40H	07:00 ÀS 16:00	FE	PF	S	DO	S	T	Q	Q	S	S	DO	S	T	Q	Q	S	S	DO	S	T	Q	Q	S	S	DO	S	T	Q	Q	S	S
CLEITON RODRIGUES COSTA	ASSIST. ADMINISTRATIVO		MGS	40H	07:00 ÀS 16:00	FE	PF	S	DO	S	T	Q	Q	S	S	DO	S	T	Q	Q	S	S	DO	S	T	Q	Q	S	S	DO	S	T	Q	Q	S	S
LEGENDA:																																				

LEGENDA:

D = DIARISTA	PD= PLANTÃO DIURNO	PE = PLANTÃO EXTRA	AM = ATESTADO MÉDICO	COM = COMISSIONADO	S = SÁBADO	FM =FOLGA MENSAL
M = MANHÃ	PN= PLANTÃO NOTURNO	CD = COMPLEMENTAÇÃO DIURNA	LP = LICENÇA PRÊMIO	EF = EFETIVO	DO = DOMINGO	PF=PONTO FACULTATIVO
T = TARDE	DN = PLANTÃO DIA E NOITE	AL = ABONO LEI	F = FÉRIAS	DT = DESIGNAÇÃO TEMPORÁRIA	FE = FERIADO	

OBS.: A ESCALA ESTÁ SUJEITA A ALTERAÇÕES, CONFORME NECESSIDADE DO SERVIÇO.

ASSINATURA DA CHEFIA IMEDIATA

Documento original assinado eletronicamente, conforme MP 2200-2/2001, art. 10, § 2º, por:

**TAYNA MACIEL DA SILVA**  
TECNICO EM IMOBILIZACAO ORTOPEDICA  
SESA - SESA - GOVES  
assinado em 30/12/2025 15:45:50 -03:00


**VANESSA SIMOES ONOFRE DAVEL**  
TECNICO EM NUTRICAO - QSS  
SESA - SESA - GOVES  
assinado em 30/12/2025 15:14:25 -03:00



**INFORMAÇÕES DO DOCUMENTO**

Documento capturado em 30/12/2025 15:45:50 (HORÁRIO DE BRASÍLIA - UTC-3)  
por TAYNA MACIEL DA SILVA (TECNICO EM IMOBILIZACAO ORTOPEDICA - SESA - SESA - GOVES)  
Valor Legal: ORIGINAL | Natureza: DOCUMENTO NATO-DIGITAL

A disponibilidade do documento pode ser conferida pelo link: <https://e-docs.es.gov.br/d/2025-GVTGWG>

<div><p>SECRETARIA DE ESTADO DA SAÚDE HOSPITAL ESTADUAL DE VILA VELHA - HESVV ESCALA DOS SERVIDORES PLANTONISTAS - SETOR ALMOXARIFADO GERAL - MÊS DE JANEIRO /ANO 2026</p></div>																																				
NOME COMPLETO	CARGO	CONSELHO	VÍNCULO	CARGA HORÁRIA	HORÁRIO	1	2	3	4	5	6	7	8	9	10	11	12	13	14	15	16	17	18	19	20	21	22	23	24	25	26	27	28	29	30	31
PLANTÃO DIURNO																																				
TAYNA MACIEL S. GRAZIOTTI	TÉCNICO EM IMOBILIZAÇÃO		EF	40H	PD	PD		FM		PD		PD		PD		PD		PD		PD		FM		PD		PD		PD		PD		PD		PD		PD
VALMIR SILVA SANTOS	TÉCNICO EM IMOBILIZAÇÃO		EF	40H	PD		PD		PD		PD		PD		FM		PD		PD		PD		PD		PD		PD		PD		PD		PD		PD	
PLANTÃO NOTURNO																																				

LEGENDA:  
D = DIARISTA  
M = MANHÃ  
T = TARDE

PD= PLANTÃO DIURNO  
PN= PLANTÃO NOTURNO  
DN = PLANTÃO DIA E NOITE

PE = PLANTÃO EXTRA  
CD = COMPLEMENTAÇÃO DIURNA  
AL = ABONO LEI

AM = ATESTADO MÉDICO  
LP = LICENÇA PRÊMIO  
F = FÉRIAS

COM = COMISSIONADO  
EF = EFETIVO  
DT = DESIGNAÇÃO TEMPORÁRIA

S = SÁBADO  
D = DOMINGO  
FE = FERIADO

FM: FOLGA MÊS

OBS.: A ESCALA ESTÁ SUJEITA A ALTERAÇÕES, CONFORME NECESSIDADE DO SERVIÇO.

ASSINATURA DA CHEFIA IMEDIATA

Documento original assinado eletronicamente, conforme MP 2200-2/2001, art. 10, § 2º, por:

**TAYNA MACIEL DA SILVA**  
TECNICO EM IMOBILIZACAO ORTOPEDICA  
SESA - SESA - GOVES  
assinado em 30/12/2025 15:42:32 -03:00

**VANESSA SIMOES ONOFRE DAVEL**  
TECNICO EM NUTRICAO - QSS  
SESA - SESA - GOVES  
assinado em 30/12/2025 15:13:25 -03:00



**INFORMAÇÕES DO DOCUMENTO**

Documento capturado em 30/12/2025 15:42:32 (HORÁRIO DE BRASÍLIA - UTC-3)  
por TAYNA MACIEL DA SILVA (TECNICO EM IMOBILIZACAO ORTOPEDICA - SESA - SESA - GOVES)  
Valor Legal: ORIGINAL | Natureza: DOCUMENTO NATO-DIGITAL

A disponibilidade do documento pode ser conferida pelo link: <https://e-docs.es.gov.br/d/2025-9S8VCJ>



SECRETARIA DE ESTADO DA SAÚDE  
HOSPITAL ESTADUAL DE VILA VELHA

ESCALA DOS SERVIDORES - SETOR NÚCLEO DE APOIO ADMINISTRATIVO - JANEIRO/2026

NOME COMPLETO	CARGO	CONSELHO	VÍNCULO	CARGA HORÁRIA	HORÁRIO	1	2	3	4	5	6	7	8	9	10	11	12	13	14	15	16	17	18	19	20	21	22	23	24	25	26	27	28	29	30	31
PLANTÃO DIURNO																																				
Rodolpho Costa de Santos	ANALISTA DO EXECUTIVO	12779	EF	40	08:00 às 17:00	FE	A. FOLG.	S	D	D	D	D	D	S	D	D	D	D	D	D	S	D	D	D	D	D	D	S	D	D	D	D	D	D	D	S
Tatiane Alves Ribeiro	ASSESSOR ESPECIAL NÍVEL II	-	COM	40	08:00 às 17:00	FE	A. FOLG.	S	D	F	F	F	F	F	F	F	F	F	F	F	F	F	F	F	D	D	D	S	D	D	D	D	D	D	D	S
Zenaida S. Rocha Gonçalves	TÉCNICO EM NUTRIÇÃO	5101524	EF	40	07:00 às 16:00	FE	A. FOLG.	S	D	D	D	D	D	D	S	D	D	D	D	D	S	D	D	D	D	D	D	S	D	D	D	D	D	D	D	S

LEGENDA:

D = DIURNO

FE = PLANTÃO EXTRA

AM = ATENDIMENTO MÉDICO

COM = COMISSONADO

S = SÁBADO

ME = MANHÃ

CO = COPLANTAMENTO DIURNO

EP = LICENÇA MÉDICA

FE = EFETIVO

D = DIA ANTES

T = TARDE

AL = ALMOÇO 12/13:00

F = FÉRIAS

DT = DESIGNAÇÃO TEMPORÁRIA

FE = FÉRIAS

Obs.: A ESCALA ESTÁ SUJEITA A ALTERAÇÕES, CONFORME NECESSIDADE DO SERVIÇO.

ASSINATURA DA CHEFE IMEDIATA

*Rodolpho Costa de Santos*  
ANALISTA DO EXECUTIVO  
em substituição à coordenadora que se encontra em férias



SECRETARIA DE ESTADO DA SAÚDE  
HOSPITAL ESTADUAL DE VILA VELHA  
ESCALA DE SERVIDORES - SETOR PATRIMÔNIO

JANEIRO / 2026

						Q	S	S	D	S	T	Q	Q	S	S	D	S	T	Q	Q	S	S	D	S	T	Q	Q	S	S	D	S	T	Q	Q	S	S
NOME COMPLETO	CARGO	VÍNCULO	CARGA HORÁRIA	FUNÇÕES ADICIONAIS	HORÁRIO	1	2	3	4	5	6	7	8	9	10	11	12	13	14	15	16	17	18	19	20	21	22	23	24	25	26	27	28	29	30	31
ANA MARIA SILVA TINOCO	COORD	COM	40H		07:00 ÀS 16H	FERIADO	PD			PD	PD	PD	PD	PD			PD	PD	PD	PD	PD			PD	PD	PD	PD	PD			PD	PD	PD	PD	PD	
LUANA KARLA DE SOUZA	ASG	DT	40H		07:00 ÀS 16H	FERIADO	FEX	FE	FE	FE	FE	FE	FE	FE	FE	FE	FE	FE	FE	FE	FE	FE	FE	FE	PD	PD	PD				PD	PD	PD	PD	PD	
MARCELO RIBEIRO SANTANA	ASG	DT	40H		07:00 ÀS 16H	FERIADO	PD			PD	PD	PD	PD	PD			PD	PD	PD	PD	PD			PD	PD	PD	PD	PD			PD	PD	PD	PD	PD	
EDSON DO NASCIMENTO	VIGILANTE	EF	40H		07:00 ÀS 19H	FERIADO	LP	LP	LP	LP	LP	LP	LP	LP	LP	LP	LP	LP	LP	LP	LP	LP	LP	LP	LP	LP	LP	LP	LP	LP	LP	LP	LP	LP	LP	LP

LEGENDA INDICANDO O DIA DA AUSÊNCIA DO SERVIDOR:

AM = ATESTADO MÉDICO  
LP = LICENÇA PRÊMIO  
LIP= LICENÇA DE INTERESSE PESSOAL  
LM= LICENÇA MATERNIDADE  
AF= AFASTAMENTO POR FALECIMENTO FAMILIAR  
LPA= LICENÇA PATERNIDADE  
LC= LICENÇA CASAMENTO

F = I FOLGA  
PD - PLANTAO DIA  
FE= FÉRIAS  
AI= AFASTAMENTO INSS  
AL= ABONO LEI/FOLGA MENSAL  
FAD= FOLGA ANUAL DE DOADOR VOLUNTÁRIO SANGUE  
FEX= FOLGA EXTRA PARA COMPENSAÇÃO DE HORAS EXTRAS

Vila Velha, 16 de Dezembro de 2025.

OBS.:  
A ESCALA ESTÁ SUJEITA A ALTERAÇÕES, CONFORME NECESSIDADE DO SERVIÇO.

ASSINATURA DA CHEFIA IMEDIATA



SECRETARIA DE ESTADO DA SAÚDE

HOSPITAL ESTADUAL DE VILA VELHA - HESV - DR. NILTON DE BARROS

ESCALA DOS SERVIDORES: ROUPARIA - SETOR: NÚCLEO DE MANUTENÇÃO E SERVIÇOS GERAIS - MÊS: JANEIRO/ ANO: 2026

NOME COMPLETO	CARGO	CONV. VING. CAR.	HORÁRIO																																31			
		SEL. ULO		GA	1	2	3	4	5	6	7	8	9	10	11	12	13	14	15	16	17	18	19	20	21	22	23	24	25	26	27	28	29	30				
PLANTÃO PAR DIURNO																																						
MARIA DE LOURDES M. DOS SANTOS	ASG		EF 40 07:00 AS 19:00	F	F	F	F	F	F	F	F	F	F	F	F	F	F	F	F	F	F	F	F	F	F	F	F	F	F	F	F	F	F	F	F	F	PD	
MARIA REGINA PEDRINI FERREIRA	ASG		EF 40 07:00 AS 19:00																																		PD	
RICARDO DA SILVA CHAGAS	AUX SERV. MÉD.		EF 40 07:00 AS 19:00	PD	PD	PD	PD	PD	PD	PD	PD	PD	PD	PD	PD	PD	PD	PD	PD	PD	PD	PD	PD	PD	PD	PD	PD	PD	PD	PD	PD	PD	PD	PD	PD	PD	PD	PD
ROSANGELA SANTANA ROSA	ASG		EF 40 07:00 AS 19:00	PD	PD	PD	PD	PD	PD	PD	PD	PD	PD	PD	PD	PD	PD	PD	PD	PD	PD	PD	PD	PD	PD	PD	PD	PD	PD	PD	PD	PD	PD	PD	PD	PD	PD	PD
SIRLENE VIEIRA DE MELLO	ASG		EF 40 07:00 AS 19:00	PD	PD	PD	PD	PD	PD	PD	PD	PD	PD	PD	PD	PD	PD	PD	PD	PD	PD	PD	PD	PD	PD	PD	PD	PD	PD	PD	PD	PD	PD	PD	PD	PD	PD	PD
VALDIR CORREA	VIGIA		EF 40 07:00 AS 19:00	PD	PD	PD	PD	PD	PD	PD	PD	PD	PD	PD	PD	PD	PD	PD	PD	PD	PD	PD	PD	PD	PD	PD	PD	PD	PD	PD	PD	PD	PD	PD	PD	PD	PD	PD
PLANTÃO IMPAR DIURNO																																						
ANA LUCIA REIS SILVA	ASG		EF 40 07:00 AS 19:00	F	F	F	F	F	F	F	F	F	F	F	F	F	F	F	F	F	F	F	F	F	F	F	F	F	F	F	F	F	F	F	F	F	F	
IZABEL CRISTINA SOUZA RANGEL	ASG		EF 40 06:00 AS 15:00	PD	PD	PD	PD	PD	PD	PD	PD	PD	PD	PD	PD	PD	PD	PD	PD	PD	PD	PD	PD	PD	PD	PD	PD	PD	PD	PD	PD	PD	PD	PD	PD	PD	PD	PD
JOAO CARLOS DE OLIVEIRA	VIGIA		EF 40 07:00 AS 19:00	PD	PD	PD	PD	PD	PD	PD	PD	PD	PD	PD	PD	PD	PD	PD	PD	PD	PD	PD	PD	PD	PD	PD	PD	PD	PD	PD	PD	PD	PD	PD	PD	PD	PD	PD
JOSE RUBENS DA SILVA	ASG		EF 40 07:00 AS 19:00	PD	PD	PD	PD	PD	PD	PD	PD	PD	PD	PD	PD	PD	PD	PD	PD	PD	PD	PD	PD	PD	PD	PD	PD	PD	PD	PD	PD	PD	PD	PD	PD	PD	PD	PD
LEIR PEREIRA NASCIMENTO	ASG		EF 40 07:00 AS 19:00	PD	PD	PD	PD	PD	PD	PD	PD	PD	PD	PD	PD	PD	PD	PD	PD	PD	PD	PD	PD	PD	PD	PD	PD	PD	PD	PD	PD	PD	PD	PD	PD	PD	PD	PD
ROBERTO PEREIRA DE OLIVEIRA	ASG		DT 40 07:00 AS 19:00	PD	PD	PD	PD	PD	PD	PD	PD	PD	PD	PD	PD	PD	PD	PD	PD	PD	PD	PD	PD	PD	PD	PD	PD	PD	PD	PD	PD	PD	PD	PD	PD	PD	PD	PD
OSAIR SOUZA DO NASCIMENTO	ASG		EF 40 07:00 AS 19:00	PD	PD	PD	PD	PD	PD	PD	PD	PD	PD	PD	PD	PD	PD	PD	PD	PD	PD	PD	PD	PD	PD	PD	PD	PD	PD	PD	PD	PD	PD	PD	PD	PD	PD	PD
PLANTÃO PAR NOTURNO																																						
JOSE RUBENS DA SILVA	ASG		EF 40 19:00 AS 07:00	PN	PN	PN	PN	PN	PN	PN	PN	PN	PN	PN	PN	PN	PN	PN	PN	PN	PN	PN	PN	PN	PN	PN	PN	PN	PN	PN	PN	PN	PN	PN	PN	PN	PN	PN
SIRLEY MARIA DA SILVA	ASG		EF 40 19:00 AS 07:00	PN	PN	PN	PN	PN	PN	PN	PN	PN	PN	PN	PN	PN	PN	PN	PN	PN	PN	PN	PN	PN	PN	PN	PN	PN	PN	PN	PN	PN	PN	PN	PN	PN	PN	PN
PLANTÃO IMPAR NOTURNO																																						
MARIA APARECIDA PINHEIRO	ASG		EF 40 19:00 AS 07:00	PN	PN	PN	PN	PN	PN	PN	PN	PN	PN	PN	PN	PN	PN	PN	PN	PN	PN	PN	PN	PN	PN	PN	PN	PN	PN	PN	PN	PN	PN	PN	PN	PN	PN	PN
UELITON MARCIO DA SILVA	ASG		EF 40 19:00 AS 07:00	FM	FM	FM	FM	FM	FM	FM	FM	FM	FM	FM	FM	FM	FM	FM	FM	FM	FM	FM	FM	FM	FM	FM	FM	FM	FM	FM	FM	FM	FM	FM	FM	FM	FM	FM

LEGENDA:

D = DIARISTA PD = PLANTÃO DIURNO PE = PLANTÃO EXTRA AM = ATESTADO MÉDICO COM = COMISSIONADO S = SABADO AP= APOSENTADORIA  
M = MANHÃ PN = PLANTÃO NOTURNO CD = COMPLEMENTAÇÃO DIURNA LP = LICENÇA PRÊMIO EF = EFETIVO D = DOMINGO FM=FOLGA MÊS  
T = TARDE DN = PLANTÃO DIA E NOITE AL = ABOONO LEI F = FÉRIAS DT = DESIGNAÇÃO TEMPORÁRIA FE = FERIADO

OBS.:

A ESCALA ESTÁ SUJEITA A ALTERAÇÕES, CONFORME NECESSIDADE DE SERVIÇOS

A ESCALA É UM DOCUMENTO JURÍDICO NÃO PODENDO SER ALTERADO E OU RASURADO APÓS EMISSÃO. QUALQUER ALTERAÇÃO DEVERÁ SER EFETUADA PELA COORDENAÇÃO

ASSINATURA DA CHEFE IMEDIATA

LUIZ CLAUDIO PIMENTEL

COORDENADOR MANUTENÇÃO E SERVIÇOS GERAIS

Nº: 4850807-01





GOVERNO DO ESTADO  
DO ESPÍRITO SANTO  
Secretaria da Saúde

SECRETARIA DE ESTADO DA SAÚDE

HOSPITAL ESTADUAL DE VILA VELHA - HESV - DR. NIL TON DE BARROS

ESCALA DOS SERVIDORES: OPERACIONAL - SETOR: NÚCLEO DE MANUTENÇÃO E SERVIÇOS GERAIS - MÊS: JANEIRO/ ANO: 2026

NOME COMPLETO	CARGO	CON SEL HO	VING ULO	CAR GA HOR ARIA	HORARIO																																																																																																																																																																																																																																																																																																																																																																																																																																																																																																																																																																																																																																																																																																																																																																																																																																																																																																																																																																																																																																																																																																																																																																																																																																							
					1	2	3	4	5	6	7	8	9	10	11	12	13	14	15	16	17	18	19	20	21	22	23	24	25	26	27	28	29	30	31																																																																																																																																																																																																																																																																																																																																																																																																																																																																																																																																																																																																																																																																																																																																																																																																																																																																																																																																																																																																																																																																																																																																																																																																									
PLANTÃO PAR DIURNO																																																																																																																																																																																																																																																																																																																																																																																																																																																																																																																																																																																																																																																																																																																																																																																																																																																																																																																																																																																																																																																																																																																																																																																																																																												
MARCOS DA SILVA MATTOS	ASG		EF	40	07:00 ÀS 19:00	PD		PD		PD		PD		PD		PD		PD		PD		PD		PD		PD		PD		PD		PD		PD		PD		PD		PD		PD		PD		PD		PD		PD		PD		PD		PD		PD		PD		PD		PD		PD		PD		PD		PD		PD		PD		PD		PD		PD		PD		PD		PD		PD		PD		PD		PD		PD		PD		PD		PD		PD		PD		PD		PD		PD		PD		PD		PD		PD		PD		PD		PD		PD		PD		PD		PD		PD		PD		PD		PD		PD		PD		PD		PD		PD		PD		PD		PD		PD		PD		PD		PD		PD		PD		PD		PD		PD		PD		PD		PD		PD		PD		PD		PD		PD		PD		PD		PD		PD		PD		PD		PD		PD		PD		PD		PD		PD		PD		PD		PD		PD		PD		PD		PD		PD		PD		PD		PD		PD		PD		PD		PD		PD		PD		PD		PD		PD		PD		PD		PD		PD		PD		PD		PD		PD		PD		PD		PD		PD		PD		PD		PD		PD		PD		PD		PD		PD		PD		PD		PD		PD		PD		PD		PD		PD		PD		PD		PD		PD		PD		PD		PD		PD		PD		PD		PD		PD		PD		PD		PD		PD		PD		PD		PD		PD		PD		PD		PD		PD		PD		PD		PD		PD		PD		PD		PD		PD		PD		PD		PD		PD		PD		PD		PD		PD		PD		PD		PD		PD		PD		PD		PD		PD		PD		PD		PD		PD		PD		PD		PD		PD		PD		PD		PD		PD		PD		PD		PD		PD		PD		PD		PD		PD		PD		PD		PD		PD		PD		PD		PD		PD		PD		PD		PD		PD		PD		PD		PD		PD		PD		PD		PD		PD		PD		PD		PD		PD		PD		PD		PD		PD		PD		PD		PD		PD		PD		PD		PD		PD		PD		PD		PD		PD		PD		PD		PD		PD		PD		PD		PD		PD		PD		PD		PD		PD		PD		PD		PD		PD		PD		PD		PD		PD		PD		PD		PD		PD		PD		PD		PD		PD		PD		PD		PD		PD		PD		PD		PD		PD		PD		PD		PD		PD		PD		PD		PD		PD		PD		PD		PD		PD		PD		PD		PD		PD		PD		PD		PD		PD		PD		PD		PD		PD		PD		PD		PD		PD		PD		PD		PD		PD		PD		PD		PD		PD		PD		PD		PD		PD		PD		PD		PD		PD		PD		PD		PD		PD		PD		PD		PD		PD		PD		PD		PD		PD		PD		PD		PD		PD		PD		PD		PD		PD		PD		PD		PD		PD		PD		PD		PD		PD		PD		PD		PD		PD		PD		PD		PD		PD		PD		PD		PD		PD		PD		PD		PD		PD		PD		PD		PD		PD		PD		PD		PD		PD		PD		PD		PD		PD		PD		PD		PD		PD		PD		PD		PD		PD		PD		PD		PD		PD		PD		PD		PD		PD		PD		PD		PD		PD		PD		PD		PD		PD		PD		PD		PD		PD		PD		PD		PD		PD		PD		PD		PD		PD		PD		PD		PD		PD		PD		PD		PD		PD		PD		PD		PD		PD		PD		PD		PD		PD		PD		PD		PD		PD		PD		PD		PD		PD		PD		PD		PD		PD		PD		PD		PD		PD		PD		PD		PD		PD		PD		PD		PD		PD		PD		PD		PD		PD		PD		PD		PD		PD		PD		PD		PD		PD		PD		PD		PD		PD		PD		PD		PD		PD		PD		PD		PD		PD		PD		PD		PD		PD		PD		PD		PD		PD		PD		PD		PD		PD		PD		PD		PD		PD		PD		PD		PD		PD		PD		PD		PD		PD		PD		PD		PD		PD		PD		PD		PD		PD		PD		PD		PD		PD		PD		PD		PD		PD		PD		PD		PD		PD		PD		PD		PD		PD		PD		PD		PD		PD		PD		PD		PD		PD		PD		PD		PD		PD		PD		PD		PD		PD		PD		PD		PD		PD		PD		PD		PD		PD		PD		PD		PD		PD		PD		PD		PD		PD		PD		PD		PD		PD		PD		PD		PD		PD		PD		PD		PD		PD		PD		PD		PD		PD		PD

LEGENDA:

D = DIARISTA      PD = PLANTÃO DIURNO      PE = PLANTÃO EXTRA      AM = ATESTADO MÉDICO      COM = COMISSIONADO      S = SABADO      FM=FOLGA MÊS  
IM = MANHÃ      PN = PLANTÃO NOTURNO      CD = COMPLEMENTAÇÃO DIURNA      LP = LICENÇA PRÊMIO      EF = EFETIVO      D = DOMINGO  
T = TARDE      DN = PLANTÃO DIA E NOITE      AL = ABOONO LEI      F = FÉRIAS      DT = DESIGNAÇÃO TEMPORÁRIA      FE = FERiado

OBS::

A ESCALA ESTÁ SUJEITA A ALTERAÇÕES, CONFORME NECESSIDADE DE SERVIÇOS.

A ESCALA É UM DOCUMENTO JURÍDICO NÃO PODENDO SER ALTERADO E OU RASURADO APÓS EMISSÃO. QUALQUER ALTERAÇÃO DEVERÁ SER EFETUADA PELA COORDENAÇÃO

ASSINATURA DA CHEFIA IMEDIATA

LUÍZ CLAUDIO PIMENTEL

COORDENADOR MANUTENÇÃO E SERVIÇOS GERAIS

NF: 4850807-01





GOVERNO DO ESTADO  
DO ESPÍRITO SANTO  
Secretaria da Saúde

SECRETARIA DE ESTADO DA SAÚDE

HOSPITAL ESTADUAL DE VILA VELHA - HESV - DR. NILTON DE BARROS

ESCALA DOS SERVIDORES: ADMINISTRATIVO - SETOR: NÚCLEO DE MANUTENÇÃO E SERVIÇOS GERAIS - MÊS: JANEIRO/ ANO: 2026

NOME COMPLETO	CARGO	CON SEL HO	VINC ULO	CAR GA HOR ARIA	HORÁRIO		DIARISTA																														
							1	2	3	4	5	6	7	8	9	10	11	12	13	14	15	16	17	18	19	20	21	22	23	24	25	26	27	28	29	30	31
GIRLENE STOS CARVALHO	ASG		DT	40	07:00 ÀS 16:00	FE	PF	S	D	D	D	D	D	D	D	S	D	D	D	D	D	S	D	D	D	D	D	S	D	D	D	D	D	D	S		
JOSIAS DE ALMEIDA	BOMB HIDRAUL		EF	40	09:00 ÀS 18:00	FE	PF	S	D	D	D	D	D	D	D	S	D	D	D	D	D	S	D	D	D	D	D	S	D	D	D	D	S	D	S		
LUIZ CLAUDIO PIMENTEL	ASSESSOR ESP NIVEL II		COM	40	07:00 ÀS 16:00	FE	PF	S	D	F	F	F	F	F	F	F	F	F	F	F	F	F	F	F	F	F	F	F	F	F	F	F	F	F			
MANUEL ANTONIO GASPARINI	ASG		EF	40	08:00 ÀS 17:00	FE	PF	S	D	F	F	F	F	F	F	F	F	F	F	F	F	F	F	F	F	F	F	D	D	D	D	D	S	D	S		
MARCELENE PAULA DOS SANTOS	ASG		EF	40	08:00 ÀS 17:00	FE	PF	S	D	D	D	D	D	D	S	D	D	D	D	D	D	S	D	D	D	D	D	S	D	D	D	D	S	D	S		
LUIZ CARLOS MARIZ DE ARAUJO	ASG		EF	40	08:00 ÀS 17:00	FE	PF	AM	AM	AM	AM	AM	AM	AM	AM	AM	AM	AM	AM	AM	AM	AM	AM	AM	AM	AM	AM	AM	AM	AM	AM	AM	AM	AM	AM		

LEGENDA:

D = DIARISTA	PD = PLANTÃO DIURNO	PE = PLANTÃO EXTRA	AM = ATESTADO MÉDICO	COM = COMISSIONADO	S = SÁBADO	FM = FOLGA
M = MANHÃ	PN = PLANTÃO NOTURNO	CD = COMPLEMENTAÇÃO DIURNA	LP = LICENÇA PRÊMIO	EF = EFETIVO	D = DOMINGO	PF= PONTO FACULTATIVO
T = TARDE	DN = PLANTÃO DIA E NOITE	AL = ABONO LEI	F = FÉRIAS	DT = DESIGNAÇÃO TEMPORÁRIA	FE = FERIADO	

OBS.:

A ESCALA ESTÁ SUJEITA A ALTERAÇÕES, CONFORME NECESSIDADE DE SERVIÇOS.

A ESCALA É UM DOCUMENTO JURÍDICO NÃO PODENDO SER ALTERADO E OU RASURADO APÓS EMISSÃO. QUALQUER ALTERAÇÃO DEVERÁ SER EFETUADA PELA COORDENAÇÃO

ASSINATURA DA CHEFIA IMEDIATA

LUIZ CLAUDIO PIMENTEL

COORDENADOR MANUTENÇÃO E SERVIÇOS GERAIS

Nº: 4850807-01



GOVERNO DO ESTADO  
DO ESPÍRITO SANTO  
Secretaria da Saúde

SECRETARIA DE ESTADO DA SAÚDE

HOSPITAL ESTADUAL DE VILA VELHA - HESVV - DR. NILTON DE BARROS

ESCALA DOS SERVIDORES: RECEPÇÃO II - SETOR: NÚCLEO DE MANUTENÇÃO E SERVIÇOS GERAIS - MÊS: JANEIRO/ ANO: 2026

NOME COMPLETO	CARGO	CON SEL HO	VINC ULO	CAR GA HOR ARIA	HORÁRIO																																		
					1	2	3	4	5	6	7	8	9	10	11	12	13	14	15	16	17	18	19	20	21	22	23	24	25	26	27	28	29	30	31				
PLANTÃO DIURNO																																							
ALTIVO JOSE DE MOURA FILHO	VIGIA		EF	12H	07:00 ÀS 19:00	PD		PD		PD		PD		PD		PD		PD		PD		PD		PD		PD		PD		PD		PD		PD		PD		PD	
JOSIAS VICENTE ROSA	COPEIRO		EF	12H	07:00 ÀS 19:00	FIM		PD		PD		PD		PD		PD		PD		PD		PD		PD		PD		PD		PD		PD		PD		PD		PD	
MANOEL DOS SANTOS ERNESTO	VIGIA		EF	12H	07:00 ÀS 19:00	F		F		F		F		F		F		F		F		F		F		F		F		F		F		F		F		PD	
PLANTÃO NOTURNO																																							
ANDRE LUIZ FERREIRA	VIGIA		EF	12H	19:00 ÀS 07:00		PN		PN		PN		PN		PN		PN		PN		PN		PN		PN		PN		PN		PN		PN		PN		PN		FIM
CARLOS HENRIQUE VICENTE	VIGIA		EF	12H	19:00 ÀS 07:00	PN		PN		PN		PN		PN		PN		PN		PN		PN		PN		PN		PN		PN		PN		PN		PN		PN	

LEGENDA:

D = DIARISTA PD = PLANTÃO DIURNO PE = PLANTÃO EXTRA AM = ATESTADO MÉDICO COM = COMISSIONADO S = SÁBADO FM=FOLGA MÊS  
M = MANHÃ PN = PLANTÃO NOTURNO CD = COMPLEMENTAÇÃO DIURNA LP = LICENÇA PRÊMIO EF = EFETIVO D = DOMINGO  
T = TARDE DN = PLANTÃO DIA E NOITE AL = ABONO LEI F = FÉRIAS DT = DESIGNAÇÃO TEMPORÁRIA FE = FERIADO

OBS.:

A ESCALA ESTÁ SUJEITA A ALTERAÇÕES, CONFORME NECESSIDADE DE SERVIÇOS.

A ESCALA É UM DOCUMENTO JURIDICO NÃO PODENDO SER ALTERADO E OU RASURADO APÓS EMISSÃO. QUALQUER ALTERAÇÃO DEVERÁ SER EFETUADA PELA COORDENAÇÃO

ASSINATURA DA CHEFIA IMEDIATA

LUIZ CLAUDIO PIMENTEL

COORDENADOR MANUTENÇÃO E SERVIÇOS GERAIS

NF: 4850907-01





GOVERNO DO ESTADO  
DE SÃO PAULO

SECRETARIA DE ESTADO DA SAÚDE

HOSPITAL ESTADUAL DE VILA VELHA - HESV - DR. NILTON DE BARROS

ESCALA DOS SERVIDORES: TÉCNICOS DE ENFERMAGEM - SETOR: CENTRO CIRÚRGICO - JAN / ANO: 2026

NOME COMPLETO		CARGO	COREN	VÍNCULO	CARGA	HORÁRIO		1	2	3	4	5	6	7	8	9	10	11	12	13	14	15	16	17	18	19	20	21	22	23	24	25	26	27	28	29	30	31
DIAS DA SEMANA					HORÁRIA			Q	S	S	D	S	T	Q	Q	S	S	D	S	T	Q	Q	S	S	D	S	T	Q	Q	S	S	D	S	T	Q	Q	S	S
PLANTÃO DIURNO - PAR																																						
Amanda Caroline de Oliveira Barroso		TEC. ENF	909352	DT	40	07 às 19																																
Aline Pandolpho Corrêa		TEC. ENF	710701	DT	40	07 às 19																																
Ulza Ribeiro Fernandes		TEC. ENF	137981	DT	40	07 às 19																																
Ornicélia Pereira Schultz		TEC. ENF	215792	DT	40	06:30 às 18:30																																
Mauro Jacinto da Silva		TEC. ENF	76.030	DT	40	07 às 19																																
Sônia da Silva Campos		TEC. ENF	965925	DT	40	07 às 19																																
PLANTÃO DIURNO - IMPAR																																						
Cácia Aparecida Soares de Oliveira		TEC. ENF	592700	DT	40	07 às 19																																
Claudiana de Jesus Francisco		TEC. ENF	901.742	DT	40	07 às 19																																
Célia Rodrigues Alves		TEC. ENF	53.377	DT	40	07 às 19																																
À CONTRATAR																																						
Rosimere Fardim		TEC. ENF	445.412	DT	40	07 às 19																																
DIARISTA																																						
Gianne Tolentino de Freitas		TEC. ENF	21.590	DT	40	08 às 17																																
Luiz Fernando de Souza		TEC. ENF	618888	DT	40	07 às 16																																
Lisandra Vicente Alvarenga		TEC. ENF	168030	DT	40	07 às 16																																
Maria Aparecida Liberato		TEC. ENF	429.518	DT	40	07 às 16																																
Nilce Hoffmann da Silva		TEC. ENF	296.143	DT	40	08 às 17																																
Rogério Ferreira Lima		TEC. ENF	500.923	DT	40	08 às 17																																
M = MANHÃ = TARDE PN = PLANTÃO NOTURNO CD = COMPLEMENTAÇÃO DIURNA LP = LICENÇA PRÊMIO FE = EFFETIVO D = DOENÇA																																						

M = MANHÃ  
T = TARDE  
AI = AFASTAMENTO INSS  
FE = FERIADO

PN = PLANTÃO NOTURNO  
DN = PLANTÃO DIA E NOITE  
LC = LICENÇA CASAMENTO  
FEL = FOLGA ELEITORAL

CD = COMPLEMENTAÇÃO DIURNA  
AL = ABOONO LEI / FOLGA MENSAL  
LM = LICENÇA MATERNIDADE  
LPA = LICENÇA PATERNIDADE

LP = LICENÇA PRÊMIO  
F = FÉRIAS  
CE = COLETA EXTERNA

EF = EFETIVO  
DT = DESIGNAÇÃO TEMPORÁRIA  
FM = FOLGA MÊS

D = DOMINGO  
FAD = FOLGA ANUAL DE DOADOR SANGUE  
TP = TROCA DE PLANTÃO  
LIP = LICENÇA DE INTERESSE PESSOAL

Simone de Souza Rodrigues Silva - RT- Centro Cirurgico COREN - ES 388-322

ASSINATURA DA CHEFIA IMEDIATA

Simone de Souza Rodrigues  
RT - Centro Cirurgico HESV  
Nº Inscrição: 388322  
COREN-ES

## HOSPITAL ESTADUAL DE VILA VELHA - JANEIRO/2026

LEGENDA VINCULADO: LEGENDA PARA MARCAR CALENDARIO MENSAL SERVIDORES | LEGENDA INDICANDO O DIA DE TRABALHO DO SERVIDOR:

COM= COMISSIONADO	FE = FERIADO	D = DIARISTA	PN= PLANTÃO NOTURNO	HO= HOME OFFICE
EFT = EFETIVO	S = SABADO	M = TURNO MANHÃ	CD = COMPLEMENTAÇÃO DIURNA	SB= SOBRE AVISO
DT = DESIGNAÇÃO TEMPORÁRIA	D = DOMINGO	T = TURNO TARDE	DN = PLANTÃO DIA E NOITE	
COP= COOPERATIVA MÉDICA	PF= PONTO FACULTATIVO	PD= PLANTÃO DIURNO	PE = PLANTÃO EXTRA	

LEGENDA INDICANDO O DIA DA AUSÊNCIA DO SERVIDOR:

AM= ATESTADO MÉDICO  
LP= LICENÇA PRÊMIO  
UP= LICENÇA DE INTERESSE PESSOAL  
LM= LICENÇA MATERNIDADE  
AF= AFASTAMENTO POR FALCIMENTO PA  
PA= LICENÇA PATERNIDADE  
LC= LICENÇA CASAMENTO  
F= FÉRIAS  
C= CONGRESSO  
FEI= FOLGA ELEITORAL  
AF= AFASTAMENTO INSS  
AL= ABOONO LEI/FOLGA MENSAL  
FAD= FOLGA ANUAL DE DOADOR VOLUNTÁRIO SANGUE  
FE= FOLGA EXTRA PARA COMPENSAÇÃO DE HORAS EXTRAS

OBS.: A ESCALA ESTÁ SUJEITA A ALTERAÇÕES, CONFORME NECESSIDADE DO SERVIÇO

Wagner Neijas Lyra  
Diretor Administrativo  
Nº Funcional: 4769333

ASSINATURA DA CHEFIA IMEDIATA





GOV. DO ESTADO  
DO MATO GROSSO DO SUL  
Secretaria da Saúde

HOSPITAL ESTADUAL DE VILA VELHA - HESVV - DR. NILTON DE BARROS

SECRETARIA DE ESTADO DA SAÚDE  
ESCALA DOS SERVIDORES: ENFERMEIRO - SETOR: CENTRO CIRÚRGICO - MÊS: JAN / ANO: 2026

NOME COMPLETO		CARGO	COREN	VÍNCULO	CARGA	HORÁRIO		1	2	3	4	5	6	7	8	9	10	11	12	13	14	15	16	17	18	19	20	21	22	23	24	25	26	27	28	29	30	31	
DIAS DA SEMANA					HORÁRIA			Q	S	S	D	S	T	Q	Q	S	S	D	S	T	Q	Q	S	S	D	S	T	Q	Q	S	S	D	S	T	Q	Q	S	S	
PLANTÃO DIURNO																																							
Adriana Maria Sunderthus Pimentel		ENF.	556.254	DT	40	07 às 19		PD	CD		PD		PD		CD	PD		PD	CD		PD		PD		PD		PD	CD		PD		PD		PD		PD		PD	
Ludmila Faria Foresti		ENF.	389965	DT	40	07 às 19				PD					PD			PD			PD				PD							PD							
Márcia Ferreira Lyrio Bonelle Pereira		ENF.	71.333	DT	40	07 às 19	PD				PD				PD			PD			CD	PD				PD						PD							
Liliane Marleni de Almeida		ENF.	122.720	DT	40	07 às 16		D			D	D	D	D	D	D		D	D	D	D	D				D	D	D	D	D			PD					PD	
Simone de Souza Rodrigues Silva		ENF. RT	388-322	DT	40	07 às 16		D			D	D	D	D	D	D		D	D	D	D	D				D	D	D	D	D			D	D	D	D	D	D	

LEGENDA:

D = DIARISTA  
M = MANHÃ  
T = TARDE  
AI = AFASTAMENTO INSS  
FE = FERIADO

PD = PLANTÃO DIURNO  
PN = PLANTÃO NOTURNO  
DN = PLANTÃO DIA E NOITE  
LC = LICENÇA CASAMENTO  
FEL = FOLGA ELEITORAL

PE = PLANTÃO EXTRA  
CD = COMPLEMENTAÇÃO DIURNA  
AL = ABONO LEI / FOLGA MENSAL  
LM = LICENÇA MATERNIDADE  
LPA = LICENÇA PATERNIDADE

AM = ATESTADO MÉDICO  
LP = LICENÇA PRÊMIO  
F = FÉRIAS  
CE = COLETA EXTERNA

COM = COMMISSIONADO  
EF = EFETIVO  
DT = DESIGNAÇÃO TEMPORÁRIA

S = SÁBADO  
D = DOMINGO  
FAD = FOLGA ANUAL DE DOADOR SANGUE  
TP = TROCA DE PLANTÃO  
LIP = LICENÇA DE INTERESSE PESSOAL

FEX = FOLGA EXTRA PARA COMPENSAÇÃO DE HORAS EXTRAS

Simone de Souza Rodrigues Silva - RT - Centro Cirúrgico COREN - ES 388-322

ASSINATURA DA CHEFIA IMEDIATA

Simone de Souza Rodrigues  
RT - Centro Cirúrgico - HESVN  
Nº Indicação: 388-322  
COREN/MS 388-322





SECRETÁRIA DE ESTADO DA SAÚDE

HOSPITAL ESTADUAL DE VILA VELHA

ESCALA DOS SERVIDORES - SETOR FINANCEIRO - MÊS JANEIRO 2026

NOME COMPLETO	CARGO	CONSELHO	VÍNCULO	CARGA HORÁRIA	HORÁRIO	1	2	3	4	5	6	7	8	9	10	11	12	13	14	15	16	17	18	19	20	21	22	23	24	25	26	27	28	29	30	31
PLANTÃO DIURNO																																				
Leanderson Spadeto	CONTADOR - COORDENADOR FINANCEIRO	19632	DT	40	06:00 ÀS 15:00	FE	D	S	D	D	D	D	D	D	S	D	D	D	D	D	S	D	D	D	D	D	D	S	D	D	D	D	D	D	D	S
Aguinaldo dos Santos Pereira	AUXILIAR ADMINISTRATIVO		EF	40	08:00 ÀS 17:00	FE	D	S	D	D	D	D	D	D	S	D	D	D	D	D	S	D	D	D	D	D	D	S	D	D	D	D	D	D	D	S

LEGENDA:

D = DIARISTA	PD= PLANTÃO DIURNO	PE = PLANTÃO EXTRA	AM = ATESTADO MÉDICO	COM = COMISSIONADO	S = SÁBADO
M = MANHÃ	PN= PLANTÃO NOTURNO	CD = COMPLEMENTAÇÃO DIURNA	LP = LICENÇA PRÊMIO	EF = EFETIVO	D = DOMINGO
T = TARDE	DN = PLANTÃO DIA E NOITE	AL = ABONO LEI/ FOLGA MENSAL	F = FÉRIAS	DT = DESIGNAÇÃO TEMPORÁRIA	FE = FERIADO

OBS.: A ESCALA ESTÁ SUJEITA A ALTERAÇÕES, CONFORME NECESSIDADE DO SERVIÇO.

ASSINATURA DA CHEFIA IMEDIATA -CONTADOR COORDENADOR FINANCEIRO HESVV

Documento original assinado eletronicamente, conforme MP 2200-2/2001, art. 10, § 2º, por:

**LEANDERSON ELER SPADETO**

CONTADOR - DT

SESA - SESA - GOVES

assinado em 30/12/2025 10:31:57 -03:00



**INFORMAÇÕES DO DOCUMENTO**

Documento capturado em 30/12/2025 10:31:57 (HORÁRIO DE BRASÍLIA - UTC-3)  
por LEANDERSON ELER SPADETO (CONTADOR - DT - SESA - SESA - GOVES)  
Valor Legal: ORIGINAL | Natureza: DOCUMENTO NATO-DIGITAL

A disponibilidade do documento pode ser conferida pelo link: <https://e-docs.es.gov.br/d/2025-LG22GS>



SECRETARIA DE ESTADO DE SAÚDE  
HOSPITAL ESTADUAL DE VILA VELHA DR. NILTON DE BARROS

[illegible][illegible][illegible]

20/02/2025

ACORDAR	
NATY - 5 HORAS - FALTA - DIA 02/01 - PAGU DIA 12 E 30/01	
GENISE - 6 HORAS - PAGU - PAGU - TARDI NO DIA 12/01	
GENISE - 6 HORAS	
ANONIEA - 6 HORAS - RELACIONADO A FOLGA DO DIA 12	
EDS - 6 HORAS - PAGU DIA 02/01 - TARDI	
FIM DO DIA 12/01 E FIM DA VAGA 12/01	

26/12/2025

*[Assinatura]*

**Atividade Controladora de Armação**

**Atividade Controladora de EST-HESV**

**No Funcionário 3149625**

IMTY - E HOMAS - PAJTA - DIA 02/01 - PAGO DIA 12 E 30/01
GENSE - E HOMAS - PAGO - PAGO - DIA 12/01
ANSE - E HOMAS - PAGO - PAGO - DIA 12/01
ANSEIA - E HOMAS - RELACIONADO A TOLGA DO DIA 12
EDR - E HOMAS - PAGO DIA 02/01 - TARDE

FRAN NO DIA 12/01 TICA NA UTI DE ANCAR

SECRETARIA DE ESTADO DA SAÚDE																																					
HOSPITAL ESTADUAL DE VILA VELHA DR. NILTON DE BARROS																																					
ESCALA DOS SERVIDORES DA																																					
NOME COMPLETO	CARGO	CONSELHO	VÍNCULO	CARGA HORÁRIA	FUNÇÕES ADICIONAIS	HORÁRIO	1	2	3	4	5	6	7	8	9	10	11	12	13	14	15	16	17	18	19	20	21	22	23	24	25	26	27	28	29	30	31
JACQUELINE CARDOSO RAMOS	FONOAUDIOLOGO	CRFA 6 /11308	DT	40 HRS	NA	07:00 ÀS 18:00HRS	Q	S	S	D	S	T	Q	Q	D	D	S	D	S	T	Q	Q	S	D	S	T	Q	Q	S	D	S	T	Q	Q	S	D	S
STÉPHANY CAROLINE BARROS FLITZ	FONOAUDIOLOGO	CRFA 6/3.755	DT	40 HRS	RT	07:00 ÀS 18:00HRS												P		P	P	P	P		P		P		P	P	P	P	P	P	P	P	

SECRETARIA DE ESTADO DA SAÚDE  
HOSPITAL ESTADUAL DE VILA VELHA DR. NILTON DE BARROS

ESCALA DOS SERVIDORES DA

LEGENDA VÍNCULO:  
COM= COMISSIONADO  
EFT= EFETIVO  
DT= DESIGNAÇÃO TEMPORÁRIA  
CDP= COOPERATIVA MÉDICA

LEGENDA PARA MARCAR CALENDÁRIO MENSAL SERVIDORES DIARISTAS/12H:

FE= FÉRIAS  
S= SÁBADO  
D= DOMINGO  
PF= PONTO FACULTATIVO

LEGENDA INDICANDO O DIA DE TRABALHO DO SERVIDOR:

D= DIARISTA  
M= TURNO MANHÃ  
T= TURNO TARDE  
PD= PLANTÃO DIURNO  
TN= PLANTÃO TARDE E NOITE

NO= HOME OFFICE  
SB= SOBRE AVISO

LEGENDA INDICANDO O DIA DA AUSÊNCIA DO SERVIDOR:

AM= ATESTADO MÉDICO  
LP= LICENÇA PRÉMO  
LIP= LICENÇA DE INTERESSE PESSOAL  
LMP= LICENÇA MATERNIDADE  
AF= AFASTAMENTO POR FALCIMENTO FAMILIAR  
LPA= LICENÇA PATERNIDADE  
LC= LICENÇA CASAMENTO  
FM= FOLGA MENSAL

CE= COLETA EXTERNA  
SE= SERVIÇO EXTERNO (PLASMATERESE EXTERNA)  
RP= REMANEJAMENTO DE PLATÃO  
TP= TROCA DE PLANTÃO  
FC= FOLGA COMPENSADA

LEGENDA DAS FUNÇÕES ADICIONAIS  
RT= RESPONSÁVEL TÉCNICO DA ÁREA  
NA= NÃO APLICA

A FONOAUDIOLOGA JACQUELINE DEIXA DE SER DIARISTA COM O RETORNO DA FONOAUDIOLOGA STÉPHANY, A PARTIR DO DIA 12/01/2025.

20/12/25

ASSINATURA DA CHEFE IMEDIATA

*Adriana Castro de Almeida*  
Adriana Castro de Almeida  
Coordenadora do HST-HESV  
Nº Funcional: 3149625

ORR:  
A ESCALA ESTÁ SUJEITA A ALTERAÇÕES, CONFORME NECESSIDADE DO SERVIÇO.



SECRETARIA DE ESTADO DA SAÚDE  
HOSPITAL ESTADUAL DE VILA VELHA

ESCALA DOS SERVIDORES TÉCNICOS EM LABORATÓRIO/FARMACÊUTICO/MÉDICO - SETOR AGÊNCIA TRANSFUSIONAL - MÊS JANEIRO/ANO 2026

NOME COMPLETO	CARGO	CONSELHO	VÍNCULO	CARGA HORÁRIA	FUNÇÕES ADICIONAIS	HORÁRIO	1	2	3	4	5	6	7	8	9	10	11	12	13	14	15	16	17	18	19	20	21	22	23	24	25	26	27	28	29	30	31		
ANDYARA SILVA GALDERETO	TÉCNICO EM LABORATORIO	CRF 606	DT	12H	ROTINA TRANSFUSIONAL	07:00 às 19:00 H		PD		PD		PD		PD		PD		PD		PD		PD		PD		PD		PD		PD		PD		PD		PD		PD	
ARLETE SAMORA	TÉCNICO EM LABORATORIO	CRF 365	DT	8H	ROTINA TRANSFUSIONAL	08:00 às 17:00 H		PD		PD		PD		PD		PD		PD		PD		PD		PD		PD		PD		PD		PD		PD		PD		PD	
CAMILA BARBOSA DOS SANTOS	TÉCNICO EM LABORATORIO	CRF 376	EFT	12H	ROTINA TRANSFUSIONAL	19:00 às 07:00 H	F	F	F	F	F	F	F	F	F	F	F	F	F	F	F	F	F	F	F	F	F	F	F	F	F	F	F	F	F	F	F	F	
CRISTIANE MENDES	FARMACÊUTICA	CRF 7967	DT	8H	FARMACÊUTICA- BIOQUÍMICA	18:30 às 06:30 H	FE	PF	S	D	D	D	D	D	S	D	D	D	D	D	D	S	D	D	D	D	D	D	D	S	D	D	D	D	D	D	S	D	
DERLY RIBEIRO MARIS DE ARAÚJO	TÉCNICO EM LABORATORIO	CRF 187	EFT	8H	ROTINA TRANSFUSIONAL	07:00 às 16:00 H	F	F	F	F	F	F	F	F	F	F	F	F	F	F	F	F	F	F	F	F	F	F	F	F	F	F	F	F	F	F	F	F	
JÉSSICA BARBOSA DOS SANTOS	FARMACÊUTICA	CRF 7486	DT	8H	GESTÃO DA AT	07:00 às 19:00 H	FE	PF	S	D	D	D	D	D	S	D	D	D	D	D	D	S	D	D	D	D	D	D	S	D	D	D	D	D	D	S	D		
EDSON ANTONIO ROMAGNA	TÉCNICO EM LABORATORIO	CRBIO 71526	EFT	12H	ROTINA TRANSFUSIONAL	18:30 às 06:30 H		PN		PN		PN		PN		FM		PN		PN		PN		PN		PN		PN		PN		PN		PN		PN		PN	
NAVAYARA DE OLIVEIRA SILVA MATTOS	TÉCNICO EM LABORATORIO	CRF 390	DT	12H	ROTINA TRANSFUSIONAL	06:30 às 18:30 H	PD		PD		PD		PD		FM		PD		PD		PD		FM		PD		PD		PD		PD		PD		PD		PD		PD
MARIA CRISTINA DE JESUS DEMUNIER	TÉCNICO EM LABORATORIO	CRBM 19839	EFT	12H	ROTINA TRANSFUSIONAL	19:00 às 07:00 H		PN		PN		PN		PN		PN		PN		PN		PN		PN		PN		PN		PN		PN		PN		PN		PN	
SUELY CRISTINA AUGUSTO	TÉCNICO EM LABORATORIO	CRF 644	EFT	12H	ROTINA TRANSFUSIONAL	18:30 às 06:30 H	PN		PN		PN		PN		PN		FM		PN		PN		PN		PN		PN		PN		PN		PN		PN		PN		PN
BRENO FREITAS QUINTÃO	MÉDICO HEMATOLOGISTA	CRM 7036	DT	4 H	RESPONSÁVEL TÉCNICO	07:00 às 19:00 H	F	F	F	F	F	F	F	F	F	F	F	F	F	F	F	F	F	F	F	F	F	F	F	F	F	F	F	F	F	F	F	F	

LEGENDA VÍNCULO:  
COM- COMISSIONADO  
EFT- EFETIVO  
DT- DESIGNAÇÃO TEMPORÁRIA  
COP- COOPERATIVA MÉDICA

LEGENDA PARA MARCAR CALENDÁRIO MENSAL SERVIDORES DIARISTAS/12H:  
FE- FERIADO  
S- SÁBADO  
D- DOMÍNIO  
PF- PONTO FACULTATIVO

LEGENDA INDICANDO O DIA DE TRABALHO DO SERVIDOR:  
D- DIARISTA  
M- TURNO MANHÃ  
T- TURNO TARDE  
PD- PLANTÃO DIURNO  
PE- PLANTÃO EXTRA

HO- HOME OFFICE  
SB- SOBRE AVISO

LEGENDA INDICANDO O DIA DA AUSÊNCIA DO SERVIDOR:

AM- ATTESTADO MÉDICO  
LP- LICENÇA PRÊMIO  
LM- LICENÇA DE INTERESSE PESSOAL  
LM- LICENÇA MATERNIDADE  
AF- AFASTAMENTO POR FALCAMENTO FAMILIAR  
LPA- LICENÇA PATERNIDADE  
LC- LICENÇA CASAMENTO

F- FÉRIAS  
C- CONGRESSO  
FE- FOLGA ELEITORAL  
AL- AFASTAMENTO INSS  
AL- AFASTAMENTO INSS  
FAD- FOLGA ANUAL DE DOADOR VOLUNTÁRIO SANGUE  
FE- FOLGA EXTRA PARA COMPENSAÇÃO DE HORAS EXTRAS  
CE- COLETA EXTERNA  
SE- SERVIÇO EXTERNO (PLASMARESE EXTERNA)  
RP- REMANEJAMENTO DE PLANTÃO  
TP- TRUCA DE PLANTÃO

OBS.:  
A ESCALA ESTÁ SUJEITA A ALTERAÇÕES, CONFORME NECESSIDADE DO SERVIÇO.

ASSINATURA DA CHEFE IMEDIATA

Cristiane Mendes  
Nº Funcionário 45516193  
CRF/ES: 0967





SECRETARIA DE ESTADO DA SAÚDE  
HOSPITAL ESTADUAL DR. MILTON DE BARROS

ESCALA DOS SERVIDORES NÚCLEO QUALIDADE GERENCIAMENTO DE RISCO E SEGURANÇA DO PACIENTE - SETOR: NQGISP - MÊS: JANEIRO/ANO 2026

NOME COMPLETO	CARGO	CONSELHO	VÍNCULO	CARGA	HORÁRIO	PLANTÃO DIÁRIO																															
						1 O	2 S	3 S	4 D	5 S	6 T	7 Q	8 Q	9 S	10 S	11 D	12 S	13 T	14 Q	15 Q	16 S	17 S	18 D	19 S	20 T	21 Q	22 Q	23 S	24 S	25 D	26 S	27 T	28 Q	29 Q	30 S	31 S	
Enfª Ursula Cristiana Andrade Alves	ENFERMEIRA COORDENADORA	124557	DT	40	PD	FE	PF			D	D	D	D				D	D	D	D																	
Enfª Enilda da Penha Caldeira	ENFERMEIRA NEPS	402092	DT	40	PD	FE	PF			D	D	D	D	D			D	D	D	D																	
Enfª Nidia Borges Unhaia	ENFERMEIRA	106703	DT	40	PD		PD			PD	PD						PD	CN		PD	PD															CN	
VAGO	ENFERMEIRA		DT	40	PD																																
VAGO	TÉCNICA ENFERMAGEM		DT	40	PD																																
VAGO	MÉDICA	5578	DT	24	PD	FE				F		F					F		F																		
Drª Rúbia Mara Martins																																					

LEGENDA VÍNCULO:  
COMI= COMISSOARIO  
EF= EFETIVO  
DT= DESIGNAÇÃO TEMPORÁRIA  
COP= COOPERATIVA MÉDICA

LEGENDA INDICANDO O DIA DE TRABALHO DO SERVIDOR:  
D= DIARISTA  
M= TURNO MANHÃ  
T= TURNO TARDE  
PD= PLANTÃO DIURNO

PL= PLANTÃO NOTURNO  
CD= COMPLEMENTAÇÃO DIURNA  
DN= PLANTÃO DIA E NOITE  
PE= PLANTÃO EXTRA

HO= HOME OFFICE  
SB= SOBRE AVISO

LEGENDA INDICANDO O DIA DA AUSÊNCIA DO SERVIDOR:  
AM= ATESTADO MÉDICO  
IP= LICENÇA PRÊMIO  
LP= LICENÇA DE INTERESSE PESSOAL  
LM= LICENÇA MATERNIDADE  
AP= AFASTAMENTO POR ALEITAMENTO FAMILIAR  
LPA= LICENÇA PATERNIDADE  
LC= LICENÇA CASAMENTO


F= FÉRIAS  
C= CONGRESSO  
FE= FOLGA ELETRONAL  
AL= AFASTAMENTO INSS  
ALP= AFASTAMENTO LE/FOLGA MENSAL  
FAD= FOLGA ANUAL DE DOADOR VOLUNTÁRIO SANGUE  
TDE= FOLGA EXTRA PARA COMPENSAÇÃO DE HORAS EXTRAS

CE= COLETA EXTERNA  
SE= SERVIÇO EXTERNO (PARASITARESE EXTERNA)  
RP= REMANEJAMENTO DE PLANTÃO  
TP= TROCA DE PLANTÃO

OBS:  
A ESCALA ESTÁ SUJEITA A ALTERAÇÕES, CONFORME NECESSIDADE DO SERVIÇO.  
XXXXXXXXXXXXXXXXXXXXXXXXXXXXXXXXXXXXXXXXXXXXXXXXXXXXXXXXXXXXXXXXXXXX

ASSINATURA DA CHEFE IMEDIATA

Ursula Cristina Andrade Alves  
Coordenadora do NQSP - HESV  
Nº Funcional 617468  
COREN-ES 124557



GOVERNO DO ESTADO DO ESPÍRITO SANTO

Secretaria da Saúde

SECRETÁRIA DE ESTADO DA SAÚDE  
HOSPITAL ESTADUAL DE VILA VELHA  
ESCALA DOS SERVIDORES - SETOR NUTRIÇÃO - MÊS DE JANEIRO/ANO 2026

NOME COMPLETO	CARGO	CONSELHO	VÍNCULO	CARGA HORÁRIA	HORÁRIO	1	2	3	4	5	6	7	8	9	10	11	12	13	14	15	16	17	18	19	20	21	22	23	24	25	26	27	28	29	30	31
PLANTÃO DIURNO																																				
Ivone dos Santos Rodrigues	TÉC. DE ENFERMAGEM	974514	DT	40	06:30 AS 15:30H	FE	FE			D	D	D	D	D			D	D	D	D	D			D	D	D	D	D			D	D	D	D	D	D
Rubia Victor Guimarães	NUTRICIONISTA	3281795	DT	40	08:00 AS 17:00H	FE	FE			D	D	D	D	D	D		D	D	D	D	D			D	D	D	D	D			D	D	D	D	D	
Suzan Trancoso de M. Rod.	NUTRICIONISTA	6101081	DT	40	07:00 AS 16:00H	FE	FE			D	D	D	D	D			D	D	D	D	D			D	D	D	D	D			D	D	D	D	D	
Daniely Ribeiro dos Santos	NUTRICIONISTA	8100920	DT	40	07:00 AS 19:00 H		PD		PD		PD		FM		PD		PD		PD		PD		PD		PD		PD		PD		PD		PD		PD	
Barbara da Cunha Bento Costa	TÉC. DE NUTRIÇÃO	13100018	EF	40	07:00 AS 19:00 H		PD		PD		PD		PD		PD		PD		PD		PD		PD		PD		PD		PD		PD		PD		FM	
Rita de Cassia Candido	TÉC. DE NUTRIÇÃO	8101972	EF	40	07:00 AS 19:00 H		PD		PD		PD		PD		PD		PD		PD		F	F	F	F	F	F	F	F	F	F	F	F	F	F	F	
Leda da Rocha	COPEIRA		EF	40	07:00 AS 19:00 H		PD		PD		FM		PD		PD		PD		PD		PD		PD		PD		PD		PD		PD		PD		PD	
Fabília de Melo Silva	NUTRICIONISTA	11100068	DT	40	07:00 AS 19:00 H	PD		PD		PD		PD		PD		PD		PD		PD		PD		PD		FM		FM		PD		PD		PD		PD
Patrícia Ferreira da Silva	TÉC. DE NUTRIÇÃO	16100518	EF	40	06:30 as 18:30 H	PD		PD		PD		PD		PD		PD		FM		PD		PD		PD		PD		PD		PD		FM		PD		PD
Isis Terezinha de Barros	AUX. SERV. GERAIS		EF	40	06:00 AS 18:00 H	PD		PD		PD		PD		PD		PD		PD		PD		PD		PD		PD		PD		PD		FM		FM		AB

HOSPITAL ESTADUAL DE VILA VELHA DR. NILTON DE BARROS																																					
ESCALA DOS SERVIDORES DA PSICOLOGIA - SETOR NÚCLEO SÓCIO TERAPÊUTICO - MÊS: JANEIRO /ANO 2026																																					
NOME COMPLETO	CARGO	CONSELHO	VÍNCULO	CARGA HORÁRIA	FUNÇÕES ADICIONAIS	HORÁRIO	1	2	3	4	5	6	7	8	9	10	11	12	13	14	15	16	17	18	19	20	21	22	23	24	25	26	27	28	29	30	31
RONIELI BENICÁ	PSICOLOGIA	CRP 16/6613	DT	40 HRS	NA	08:00 ÀS 17:00HRS	Q	S	S	D	S	T	Q	Q	S	S	D	S	T	Q	Q	S	S	D	S	T	Q	Q	S	S	D	S	T	Q	Q	S	S
CHIRLIS BARRETO DE AZEVEDO	PSICOLOGIA	CRP 16/1959	DT	40 HRS	RT/ C. PALIATIVOS	17:00HRS ÀS 22:00 HRS	T				T	T	T	T	T			T	T	T	T	T				T	T	T					T	T	T	T	T
						7:00HR ÀS 19:00			P							P							P												P		P

LEGENDA VÍNCULO:

COM= COMISSIONADO

EFT= EFETIVO

DT= DESIGNAÇÃO TEMPORÁRIA

COP= COOPERATIVA MÉDICA

LEGENDA PARA MARCAR CALENDÁRIO MENSAL SERVIDORES DIARISTAS/12H:

FE= FÉRIAS

S= SÁBADO

D= DOMINGO

PF= PONTO FACULTATIVO

LEGENDA INDICANDO O DIA DA AUSÊNCIA DO SERVIDOR:

AM= ATESTADO MÉDICO

LP= LICENÇA PRÊMIO

LI= LICENÇA DE INTERESSE PESSOAL

LM= LICENÇA MATERNIDADE

AF= AFASTAMENTO POR FALECIMENTO FAMILIAR

LPA= LICENÇA PATERNIDADE

LC= LICENÇA CASAMENTO

FM= FOLGA MENSAL

LEGENDA INDICANDO O DIA DE TRABALHO DO SERVIDOR:

D= DIARISTA

M= TURNO MANHÃ

T= TURNO TARDE

PD= PLANTÃO DIURNO

T/N= PLANTÃO TARDE E NOITE

LEGENDA DAS FUNÇÕES ADICIONAIS

RT= RESPONSÁVEL TÉCNICO DA ÁREA

NA= NÃO APLICA

LEGENDA DAS FUNÇÕES ADICIONAIS

CE= COLETA EXTERNA

SE= SERVIÇO EXTERNO (PLASMAFERESE EXTERNA)

RP= REMANEJAMENTO DE PLANTÃO

TP= TROCA DE PLANTÃO

FC= FOLGA COMPENSADA

LEGENDA DAS FUNÇÕES ADICIONAIS

PN= PLANTÃO NOTURNO

CD= COMPLEMENTAÇÃO DIURNA

CN= COMPLEMENTAÇÃO NOTURNA

DN= PLANTÃO DIA E NOITE

PE= PLANTÃO EXTRA

HO= HOME OFFICE

SB= SOBRE AVISO

CHIRLIS: FALTAM 3 HORAS PARA COMPLETAR A CARGA HORÁRIA.

RONIELI BENICÁ

OBS.: A ESCALA ESTÁ SUJEITA A ALTERAÇÕES, CONFORME NECESSIDADE DO SERVIÇO.

ASSINATURA DA CHEFE IMEDIATA

*Abigail Castro Almeida*

Abigail Castro Almeida

Coordenadora do NÚCLEO SÓCIO-TERAPÊUTICO

Nº Função: 3149625



SECRETÁRIA DE ESTADO DA SAÚDE  
HOSPITAL ESTADUAL DE VILA VELHA DRº NILTON DE BARROS  
ESCALA DOS SERVIDORES - SETOR NÚCLEO DE VIGILÂNCIA EM SAÚDE - JANEIRO/ 2026

NOME COMPLETO	CARGO	CONSELHO	VÍNCULO	CARGA HORÁRIA	HORÁRIO	1	2	3	4	5	6	7	8	9	10	11	12	13	14	15	16	17	18	19	20	21	22	23	24	25	26	27	28	29	30	31			
JULIANA SILVA MORELLATO CASTIGLIONI	COORDENAÇÃO	453649	EF	40	07:00 às 16:00 H		P				P		P		P		P		P		P				P		P		P		P		F	F	F	F			
NÚCLEO DE VIGILÂNCIA EPIDEMIOLÓGICA HOSPITALAR																																							
FRANCISCO BORGES DA SILVA FILHO	ENFERMEIRO NVEH	30631	EF	30	07:00 às 13:00 H	FE	FA			M	M	M	M	M			M	M	M	M	M			M	M	M	M	M			M	M	M	M	M				
FLAVIA MARQUES SANTOS ERNESTO	ENFERMEIRO	369471	DT	40	13:15 às 19:15 H	FE	FA			D	D	D	D	D			D	D	D	D	D			D	D	D	D	D			D	D	D	D	D				
MARIA JOSÉ DOS SANTOS MENEZES	TÉC. ENF. NVEH	429110	DT	40	07:00 às 16:00 H	FE	FA			P	D	P	D	P			P	D	P	D	D			D	P	D	P	D			P	D	D	D	D				
SERVIÇO DE CONTROLE DE CONTROLE DE INFECÇÃO HOSPITALAR																																							
LUANA COSTA SOUSA	ENFERMEIRA SCIH	87046	DT	40	07:00 às 16:00 H	FE	FA			D	D	D	D	D			D	D	D	D	D			D	D	D	D	D			D	D	D	D	D				
GISELLE SANTOS DE ANDRADE	TÉC. ENF. SCIH	296242	DT	40	07:00 às 19:00 H		P		P		P		P		P		F	F	F	F	F	F	F	F	F	F	F	F	F	F	F	F	FM		P				
JULIANA RIBEIRO SOUSA	TÉC. ENF. SCIH	429090	EF	40	07:00 às 19:00 H	P		FX		FP		FP		FM		FM		FP	PF	P		P		P		P		P		P		P	PF	P		P			

LEGENDA:

D = DIARISTA	PD= PLANTÃO DIURNO	PE = PLANTÃO EXTRA	AM = ATESTADO MÉDICO	COM = COMISSIONADO	S = SÁBADO	FM = FOLGA MÊS	
M = MANHÃ	PN= PLANTÃO NOTURNO	CD = COMPLEMENTAÇÃO DIUR	LP = LICENÇA PRÊMIO	EF = EFETIVO	D = DOMINGO	PF = PLANTÃO TROCA DE FOLGA	FX = FOLGA HORA EXTRA
T = TARDE	DN = PLANTÃO DIA E NOITE	AL = ABONO LEI	F = FÉRIAS	DT = DESIGNAÇÃO TEMPORÁRIA	FE = FERIADO	FP = FOLGA TROCA DE PLANTÃO	FA = PONTO FACULTATIVO

OBS.: A ESCALA ESTÁ SUJEITA A ALTERAÇÕES, CONFORME NECESSIDADE DO SERVIÇO.

01/01: JULIANA RIBEIRO: PLANTÃO COMPENSADO DIA 24/12/2026.

05, 07, 09 E 12/01: MARIA JOSÉ VAI COBRIR A ESCALA (12 HORAS) COM FOLGA NOS DIAS 11 E 12/02/2026.

14, 20, 22 E 26/01:MARIA JOSÉ VAI COBRIR A ESCALA (12 HORAS) COM FOLGA NOS DIAS 13 E 19/02/2026.

ASSINATURA DA CHEFIA IMEDIATA

Documento original assinado eletronicamente, conforme MP 2200-2/2001, art. 10, § 2º, por:

**JULIANA SILVA MORELLATO**

ENFERMEIRO - QSS

SESA - SESA - GOVES

assinado em 29/12/2025 07:34:10 -03:00



**INFORMAÇÕES DO DOCUMENTO**

Documento capturado em 29/12/2025 07:34:10 (HORÁRIO DE BRASÍLIA - UTC-3)  
por JULIANA SILVA MORELLATO (ENFERMEIRO - QSS - SESA - SESA - GOVES)  
Valor Legal: ORIGINAL | Natureza: DOCUMENTO NATO-DIGITAL

A disponibilidade do documento pode ser conferida pelo link: <https://e-docs.es.gov.br/d/2025-N4F03P>



ESCALA DOS SERVIDORES DO SERVIÇO SOCIAL - SETOR NÚCLEO SÓCIO TERAPÊUTICO - MÊS - JANEIRO /ANO 2026

NOME COMPLETO	CARGO	CONSELHO	VÍNCULO	CARGA HORÁRIA	FUNÇÕES ADICIONAIS	ESCALA DOS SERVIDORES DO SERVIÇO SOCIAL - 1. SETOR NÚCLEO SOCIO TERAPÊUTICO - MES - JANEIRO/JANU 2026																														
						1	2	3	4	5	6	7	8	9	10	11	12	13	14	15	16	17	18	19	20	21	22	23	24	25	26	27	28	29	30	31
					HORÁRIO	Q	S	S	D	S	T	Q	Q	S	S	D	S	T	Q	Q	S	S	D	S	T	Q	Q	S	S	D	S	T	Q	Q	S	S
ZENITH CUSTÓDIO DA SILVA	Assistente Social	CRESS 17/001	DT	40 HRS	RT C. PALIATIVO																															
ERMINDA DA PENHA DIAS SAMPAIO	Assistente Social	CRESS 17/3088	DT	40 HRS	NA	0900 As 1800hrs																														
MARILENE BREDA	Assistente Social	CRESS17/2290	EFT	40 HRS	NA	0700 As 1600hrs																														
SIRLENE ALVES SIMÕES	Assistente Social	CRESS17/1986	DT	40 HRS	NA	0700 As 1600hrs																														
DENILZA VIEIRA DA SILVA	Assistente Social	CRESS	DT	40 HRS	NA	0700 As 1600hrs	PD	F	F	F	F	F	F	F	F	F	F	F	F	F	F	F	F	F	F	F	F	F	F	F	F	F	F	F	F	
DENIZE MATTIZIUSI	Assistente Social	CRESS	DT	40 HRS	CORINGA	0700 As 1600hrs	PD	PD	PD	PD	PD	PD	PD	PD	PD	PD	PD	PD	PD	PD	PD	PD	PD	PD	PD	PD	PD	PD	PD	PD	PD	PD	PD	PD	PD	
ANDERSON NEPONUCENO NASCIMENTO	Assistente Social	CRESS17/1542	EFT	40 HRS	NA	1900 As 0700hrs	PN	PN	PN	PN	PN	PN	PN	PN	PN	PN	PN	PN	PN	PN	PN	PN	PN	PN	PN	PN	PN	PN	PN	PN	PN	PN	PN	PN	PN	
GLAUBER LOPES	Assistente Social	CRESS17/2204	DT	40 HRS	NA	1900 As 0700hrs	PN	PN	PN	PN	PN	PN	PN	PN	PN	PN	PN	PN	PN	PN	PN	PN	PN	PN	PN	PN	PN	PN	PN	PN	PN	PN	PN	PN	PN	PN

LEGENDA PARA MARCAR CALENDÁRIO MENSAL SERVIDORES DIARISTAS/12H:

COM= COMISSÃO  
EFT= EFETIVO  
DT= DESIGNAÇÃO TEMPORÁRIA  
COP= COOPERATIVA MÉDICA  
F= FÉRIAS  
C= CONGRESSO  
FE= FOLGA ELEITORAL  
AE= AFASTAMENTO INSS  
AL= ABOÑO LEI

LEGENDA INDICANDO O DIA DA AUSÊNCIA DO SERVIDOR:

AM= ATTESTADO MÉDICO  
LP= LICENÇA PRÊMIO  
LM= LICENÇA DE INTERESSE PESSOAL  
AF= AFASTAMENTO POR FALLECIMENTO FAMILIAR

LEGENDA INDICANDO O DIA DE TRABALHO DO SERVIDOR:

D= DIARISTA  
M= TURNO MANHÃ  
T= TURNO TARDE  
PN= PLANTÃO DIURNO  
PN= PLANTÃO NOTURNO  
CD= COMPLEMENTAÇÃO DIURNA  
DN= PLANTÃO DIA E NOITE  
PE= PLANTÃO EXTRA

SE= SERVIÇO EXTERNO (PLASMAFERESE EXTERNA)

RP= REMANEJAMENTO DE PLATÃO

TP= TROCA DE PLANTÃO

HO= HOME OFFICE  
SB= SOBRE AVISO

JANEIRO: PLANTÃO EXTRA DE DENILZA E GLAUBER QUE SERÃO COMPENSADOS EM FEVEREIRO.

20/12/25

SECRETARIA DE ESTADO DA SAÚDE

*Frederico*  
Frederico Castro de Almeida  
Coordenadora do IST-HESV  
No Funcionário 3149625

<div><div>GOVERNO DO ESTADO DO ESPÍRITO SANTO SECRETARIA DE ESTADO DA SAÚDE</div></div>																																							
SECRETARIA DE ESTADO DA SAÚDE																																							
HOSPITAL ESTADUAL DE VILA VELHA DR. NILTON DE BARROS																																							
ESCALA DOS SERVIDORES ASG - SETOR NÚCLEO SÓCIO TERAPEÚTICO - MÊS JANEIRO /ANO 2026																																							
NOME COMPLETO	CARGO	CONSELHO	VÍNCULO	CARGA HORÁRIA	FUNÇÕES ADICIONAIS	HORÁRIO		1	2	3	4	5	6	7	8	9	10	11	12	13	14	15	16	17	18	19	20	21	22	23	24	25	26	27	28	29	30	31	1
ANA PAULA DO N. JUSTINO	ASG	NA	DT	40 HRS	AS	07:00 ÀS 19:00HRS	Q	S	S	D	S	T	Q	Q	S	S	D	S	T	Q	Q	S	S	D	S	T	Q	Q	S	S	D	S	T	Q	Q	S	S	D	
ARLENE FLORIANO MARIA	ASG	NA	DT	40 HRS	NA	07:00 ÀS 19:00HRS		P	P	P	P	P	P	P	P	P	P	FM	P	P	P	P	P	P	FM	P	P	P	P	FM	P	P	P	P	P	P	P		

LEGENDA VÍNCULO:

COM= COMISSIIONADO

EFT= EFETIVO

DT= DESIGNAÇÃO TEMPORÁRIA

COP= COOPERATIVA MÉDICA

LEGENDA PARA MARCAR CALENDÁRIO MENSAL SERVIDORES DIARISTAS/12H:

FE= FÉRIADO

S= SÁBADO

D= DOMINGO

PF= PONTO FACULTATIVO

LEGENDA INDICANDO O DIA DA AUSÊNCIA DO SERVIDOR:

AM= ATESTADO MÉDICO

LP= LICENÇA PÉSSOAL

LM= LICENÇA MATERINIDADE

AP= AFASTAMENTO POR FALCIMENTO FAMILIAR

LPA= LICENÇA PATERNIDADE

LC= LICENÇA CASAMENTO

FM= FOLGA MENSAL

LEGENDA INDICANDO O DIA DE TRABALHO DO SERVIDOR:

D= DIARISTA

M= TURNO MANHÃ

T= TURNO TARDE

PD= PLANTÃO DIURNO

T/N= PLANTÃO TARDE E NOITE

LEGENDA DAS FUNÇÕES ADICIONAIS

RT= RESPONSÁVEL TÉCNICO DA ÁREA

NA= NÃO APLICA

LEGENDA DAS FUNÇÕES ADICIONAIS

CE= COLETA EXTERNA

SE= SERVIÇO EXTERNO (PLASMAFERESE EXTERNA)

RP= REMANEJAMENTO DE PLATÃO

TP= TROCA DE PLANTÃO

FC= FOLGA COMPENSADA

LEGENDA DAS FUNÇÕES ADICIONAIS

F= FÉRIAS

C= CONGRESSO

FEL= FOLGA ELEITORAL

AI= AFASTAMENTO INSS

AL= ABOONO LEI/FOLGA MENSAL

FAD= FOLGA ANUAL DE DOADOR VOLUNTÁRIO SANGUE

FEX= FOLGA EXTRA PARA COMPENSAÇÃO DE HORAS EXTRAS

LEGENDA DAS FUNÇÕES ADICIONAIS

PN= PLANTÃO NOTURNO

CD= COMPLEMENTAÇÃO DIURNA

CN= COMPLEMENTAÇÃO NOTURNA

DN= PLANTÃO DIA E NOITE

PE= PLANTÃO EXTRA

LEGENDA DAS FUNÇÕES ADICIONAIS

HO= HOME OFFICE

SB= SOBRE AVISO

OBS:

A ESCALA ESTÁ SUJEITA A ALTERAÇÕES, CONFORME NECESSIDADE DO SERVIÇO.

SERVIDORA ANA PARA O DIA 28/ PARA COMPENSAR O DIA 19/07


ASSINATURA DA CHEFE IMEDIATA

20/12/25

Adriana Castro Almeida

Coordenadora HST-HESV

Nº Funcional 3149625

																																					
SECRETÁRIA DE ESTADO DA SAÚDE																																					
HOSPITAL ESTADUAL DE VILA VELHA																																					
ESCALA DOS SERVIDORES- ASSISTENCIAL - SETOR AMBULATÓRIO - JANEIRO 2026																																					
NOME COMPLETO	CARGO	Nº FUNCIO	VÍNCULO	FUNÇÕES ADCIONAIS	CARGA	HORÁRIO	Q	S	S	D	S	T	Q	Q	S	S	D	S	T	Q	Q	S	S	D	S	T	Q	Q	S	S	D	S	T	Q	Q	S	S
							1	2	3	4	5	6	7	8	9	10	11	12	13	14	15	16	17	18	19	20	21	22	23	24	25	26	27	28	29	30	31
Djanie Cristina Dondoni Maciel	TEC.ENFERMA GEM	307896	EF	TEC. DE ENFERMAGEM	40H	08:00h AS 17:00h		D			F	F	F	F	F	F	F	F	F	F	F	F	F	F	F	D	D	D	D			D	D	D	D	D	
Julienne Santos de Araujo	AUXILIAR ADMINISTRATIVO		DT	RECEPCIONISTA	40H	07:00H AS 16:00H		D			D	D	D	D	D			D	D	D	D	D			D	D	D	D	D			D	D	D	D	D	
Gabriel Schubert da Conceição	AUXILIAR ADMINISTRATIVO	15788	DT	AUXILIAR ADMINISTRATIVO	40H	07:00H AS 16:00H		D			D	D	D	D	D			D	D	D	D	D			D	D	D	D	D			D	D	D	D	D	
Cleidy Mara Da Silva	ASG	156623	EF	RECEPCIONISTA	40H	07:00H AS 16:00H		AL			D	D	D	D	D			D	D	D	D	D			D	D	D	D	D			D	D	D	D	D	
Aledir Vitorino	TEC.ENFERMA GEM	3974480	DT	TEC. DE ENFERMAGEM	40H	08:00h AS 17:00h		D			D	D	D	D	D			D	D	D	D	D			D	D	D	D	D			D	D	D	D	D	
Sueli Correia de amaral Ribeiro	TEC.ENFERMA GEM	5077044	DT	TEC. DE ENFERMAGEM	40H	07:00H AS 16:00H		F			D	D	D	D	D			D	D	D	D	D			D	D	D	D	D			D	D	D	D	D	
Maria Aparecida de Almeida França	TEC.ENFERMA GEM	94277953	DT	TEC. DE ENFERMAGEM	40H	07:00H AS 16:00H		D			D	D	D	D	D			D	D	D	D	D			D	D	D	D	D			D	D	D	D	D	
Mayra Marques da Costa	ENFERMEIRA	381201	DT	ENFERMEIRA	40H	20:00h as 08:00h		F	F	F	F	F	F	F	F	F	F	F	F	F	F	F			P/N			P/N			PN			P/N		P/N	

Documento original assinado eletronicamente, conforme MP 2200-2/2001, art. 10, § 2º, por:

**MAYRA MARQUES DA COSTA**

ENFERMEIRO - DT

SESA - SESA - GOVES

assinado em 15/12/2025 23:16:56 -03:00



**INFORMAÇÕES DO DOCUMENTO**

Documento capturado em 15/12/2025 23:16:56 (HORÁRIO DE BRASÍLIA - UTC-3)  
por MAYRA MARQUES DA COSTA (ENFERMEIRO - DT - SESA - SESA - GOVES)  
Valor Legal: ORIGINAL | Natureza: DOCUMENTO NATO-DIGITAL

A disponibilidade do documento pode ser conferida pelo link: <https://e-docs.es.gov.br/d/2025-FR1RR0>






SECRETÁRIA DE ESTADO DA SAÚDE  
HOSPITAL ESTADUAL DE VILA VELHA - DR. NILTON DE BARROS  
ESCALA DOS SERVIDORES - SETOR FATURAMENTO/SAME - MÊS JANEIRO/ANO 2026

NOME COMPLETO	CARGO	MATRICULA	VÍNCULO	CARGA	HORÁRIO	1	2	3	4	5	6	7	8	9	10	11	12	13	14	15	16	17	18	19	20	21	22	23	24	25	26	27	28	29	30	
DIARISTA																																				
MATEUS SILVA DE ARAÚJO	COORDENADOR	4999401	COM	40H	07h às16h					D	D	D	D	D	D			D	D	D	D	D			D	D	D	D	D			D	D	D	D	D
ELCIMAR MEDINA CARDOSO	AUX. SG.	3978087	DT	40H	07h às16h					D	D	D	D	D	D			D	D	D	D	D			D	D	D	D	D			D	D	D	D	D
MARIA DE FÁTIMA MONTEIRO SAUVALAIO	ASS. ADM.	146053	MGS	40H	07h às16h					F	F	F	F	F	F			F	F	F	F	F			F	F	F	F	F			F	F	D	D	D
INGRIDY CRISTINA DE SOUZA GALVÃO	ASS. ADM.	131940	MGS	40H	07h às16h					D	D	D	D	D	D			D	D	D	D	D			D	D	D	D	D			D	D	D	D	D
ANTONIO MATHEUS DA SILVA SALDANHA	ASS. ADM.	156271	MGS	40H	07h às16h					D	D	D	D	D	D			D	D	D	D	D			D	D	D	D	D			D	D	D	D	D

LEGENDA:  
D = DIARISTA  
M = MANHÃ  
T = TARDE  
PD= PLANTÃO DIURNO  
PN= PLANTÃO NOTURNO  
DN = PLANTÃO DIA E NOITE  
AM = ATESTADO MÉDICO  
LP = LICENÇA PRÊMIO  
F = FÉRIAS  
COM = COMISSIONADO  
EF = EFETIVO  
DT = DESIGNAÇÃO TEMPORÁRIA  
S = SÁBADO  
D = DOMINGO  
FE = FERIADO

OBS.: A ESCALA ESTÁ SUJEITA A ALTERAÇÕES, CONFORME NECESSIDADE DO SERVIÇO.

ASSINATURA DA CHEFIA IMEDIATA

Documento assinado digitalmente  
 MATEUS SILVA DE ARAUJO  
Data: 05/01/2026 07:33:45-0300  
Verifique em <https://validar.iti.gov.br>



NOME COMPLETO	CARGO	Nº FUNCIONAL	VÍNCULO	FUNÇÕES ADICIONAIS	CARGA HORÁRIA	HORÁRIO	Q	S	S	D	S	T	Q	Q	S	S	D	S	T	Q	Q	S	S	D	S	T	Q	Q	S	S	D	S	T	Q	Q	S		
BRAULIO LEONARDO G. BARCELLOS	MEDICO	3270416	EF	OTORRINO/CIRURGIÃO	20H	07:00H AS 16:00H		1	2	3	4	5	6	7	8	9	10	11	12	13	14	15	16	17	18	19	20	21	22	23	24	25	26	27	28	29	30	31
FILIFE BISSOLI	MEDICO	5083214	DT	OTORRINO/CIRURGIÃO	20H	07:00H AS 16:00H						F	F	F	F	F	F	F	F	F	F	F	F	F	F						M/T							
ALBERT BITRAN	MEDICO	1577212	EF	OTORRINO/CIRURGIÃO	40H	07:00H AS 16:00H						F	F	F	F	F	F	F	F	F	F	F	F	F	F													
RAFAEL MOREIRA DE MATTOS	MEDICO	3609260	EF	ORTOPEDISTA	40H	07:00H AS 16:00H						M/T				M/T			M/T				M/T						M/T			M/T			M/T			
NATHALIA MANHAS TAVORA	MEDICO	4510828	DT	OTORRINO/CIRURGIÃO	40H	07:00H AS 16:00H						F		F				M/T								M/T		T				M/T						
ADRIANA ESTEVES RABELO	MÉDICO	3099911	EF	OTORRINO URGÊNCIA	20H	07:00H AS 13:00H						M	M					M	M							M	M					M	M					
LEONARDO PEIXOTO PANCINI	MÉDICO	3108139	DT	ORTOPEDISTA	20H	07:00H AS 16:00H						F							M/T								M/T						M/T					
LIVIA GIOVANNA SALLES ROJAS RIOJA	MÉDICO	4905792	DT	OTORRINO/CIRURGIÃO/UREG	20H	07:00H AS 16:00H							T	T						T	T						T	T				T	T					
VIVIANE DE ARAUJO COURINHO PAZINI	MEDICO	3429130	EF	CARDIOLOGISTA	20H	07:00H AS 16:00H	M					M/T						M/T			M					M/T			M			M/T			M			
LARISSA SOUZA LOPES	MEDICO	3046753	EF	CARDIOLOGISTA	20H	13:00H AS 16:00H	LP	LP	LP	LP	LP	LP	LP	LP	LP	LP	LP	LP	LP	LP	LP	LP				M/T	T						M/T	T				
HANA CAROLINE MORAES HIGA	MEDICO	4827848	DT	OTORRINO/CIRURGIÃO	40H	07:00H AS 16:00H	AM	AM	AM	AM	AM	AM	AM	AM	AM	AM	AM	AM	AM	AM	AM	AM	AM	AM	AM	AM	AM	AM	AM	AM	AM	AM	AM	AM	AM	AM	AM	AM
ALINE CITY DUCCINI	MEDICO	3609911	DT	OTORRINO/CIRURGIÃO	20H	07:00H AS 16:00H							M/T							M/T							M/T						M/T					
MILENA GAVA FIM	MEDICO	5151635	DT	OTORRINO/CIRURGIÃO	20H	07:00H AS 16:00H							M/T							M/T							M/T						M/T					
THAIS CAMPOREZ	MEDICO	5146763		OTORRINO/CIRURGIÃO	20H		M	M						M	M						M	M						M	M					M	M			
RACHEL AZEVEDO SERAFIM	MÉDICO	3735044	EF	OTORRINO URGÊNCIA	24H	07:00H AS 16:00H	AL						F	F	F	F	F	F	F	F	F	F	F	F	F	F	F	F	F	F	F	F	F	F	F	F		
MARCO ANTONIO THOMAS CALIMAN	MEDICO	2958228	EF	OTORRINO/CIRURGIÃO	20H	07:00H AS 16:00H							M/T						M/T								M/T						M/T					
FLAVIO ARREGUY VIANA	MÉDICO	3.607.429	EF	CARDIOLOGISTA	20H	13:00H AS 16:00H	T	T						T	T					T	T						T	T						T	T			
GUILHERME AUGUSTO SILVA AMARIZ	MÉDICO	4990765		ORTOPEDISTA	20H	07:00H AS 16:00H	F	F																														

Documento original assinado eletronicamente, conforme MP 2200-2/2001, art. 10, § 2º, por:

**TAINA RIPOLI DANIEL**

MEDICO - DT

SESA - SESA - GOVES

assinado em 10/12/2025 06:24:28 -03:00



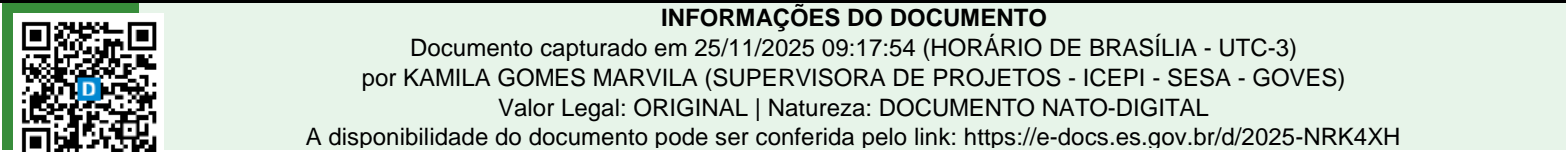
**INFORMAÇÕES DO DOCUMENTO**

Documento capturado em 10/12/2025 06:24:28 (HORÁRIO DE BRASÍLIA - UTC-3)  
por MAYRA MARQUES DA COSTA (ENFERMEIRO - DT - SESA - SESA - GOVES)  
Valor Legal: ORIGINAL | Natureza: DOCUMENTO NATO-DIGITAL

A disponibilidade do documento pode ser conferida pelo link: <https://e-docs.es.gov.br/d/2025-46RK3Z>







### INFORMAÇÕES DO DOCUMENTO

Documento capturado em 25/11/2025 09:17:54 (HORÁRIO DE BRASÍLIA - UTC-3)  
por KAMILA GOMES MARVILA (SUPERVISORA DE PROJETOS - ICEPI - SESA - GOVES)  
Valor Legal: ORIGINAL | Natureza: DOCUMENTO NATO-DIGITAL  
A disponibilidade do documento pode ser conferida pelo link: <https://e-docs.es.gov.br/d/2025-NRK4XH>

FE  
PD

FE  
PD

FE

FE

M/T

FO

PN

FO

PN

PD

PN

PN

PD

FE

FE

FE

FE

FE

FE

FE

**NOTAS:** Abono dia 28/01 Carlos Pereira Regis // Folga mês: Paulo Passon dia 01 e 17, Racelli



Documento original assinado eletronicamente, conforme MP 2200-2/2001, art. 10, § 2º, por:

**KAMILA GOMES MARVILA**  
SUPERVISORA DE PROJETOS  
ICEPI - SESA - GOVES  
assinado em 30/12/2025 11:17:19 -03:00



**INFORMAÇÕES DO DOCUMENTO**

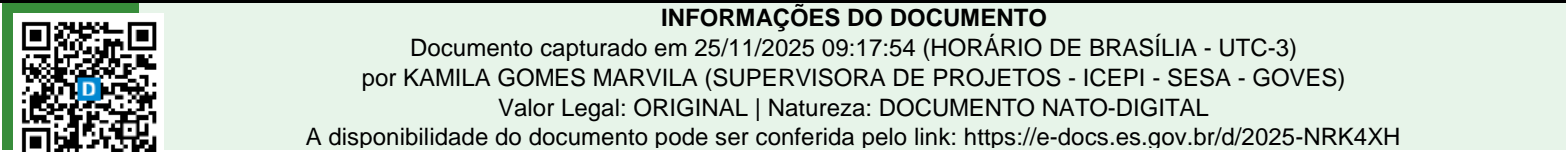
Documento capturado em 30/12/2025 11:17:19 (HORÁRIO DE BRASÍLIA - UTC-3)  
por KAMILA GOMES MARVILA (SUPERVISORA DE PROJETOS - ICEPI - SESA - GOVES)  
Valor Legal: ORIGINAL | Natureza: DOCUMENTO NATO-DIGITAL

A disponibilidade do documento pode ser conferida pelo link: <https://e-docs.es.gov.br/d/2025-BW727D>

<div><div><div><div></div><div></div><div></div></div><div><div>HOSPITAL ESTADUAL</div><div>DE VILA VELHA</div></div></div><div>SETOR: NIR e EGA Janeiro de 2026</div></div>																																				
Nº funcional.	NOME	CRM/CORE N/C REAS	FUNÇÃO	HORÁRIO	1 Q	2 S	3 S	4 D	5 S	6 T	7 Q	8 Q	9 S	10 S	11 D	12 S	13 T	14 Q	15 Q	16 S	17 S	18 D	19 S	20 T	21 Q	22 Q	23 S	24 S	25 D	26 S	27 T	28 Q	29 Q	30 S	31 S	
DIARISTAS NIR																																				
Bolsista Icepi	Kamila Gomes Marvila	380753	ENF	08h ÀS 17h	FE	FE	FE	FE	MT	MT	MT	MT	MT			MT	MT	MT	MT	MT			MT	MT	MT	MT	MT			MT	MT	MT	MT	MT		
Bolsista Icepi	Gustavo Baratela Cossuol	388541	ENF	07h ÀS 19h		PD			M	M	M/T	M	M			M	M	M	M	M			M	M	M/T	M	M			M	M	M	M	M		
Bolsista Icepi	Thais Luma de Oliveira Roza	548397	ENF	13h as 19h	PD				T	T	T	T	T			T	T	T	T	T			T	T	T	T	T		PD	T	T	T	T	T		
1554387-52	Angela Werner S. Berriel	4372	MED	07 às 13h 13 as						MT	T	M	M				MT	T	M	M				MT	T	M	M				MT	T	M	M		
1541072	Raceli Antonia Venturini	218002	Tec. Enf.	07 às 19h	PD		PD		PD		FO		PD		PD		PD		PD		PD		PD		FO		PD		PD		PD		PD		PD	
1567489	Paulo Francisco Passon	***	Aux. Adm	19 as 07h	FO		PN		PN		PN		PN		PN		PN		PN		FO		PN		PN		PN		PN		PN		PN		PN	
3958523	Juliana Bertolo Pazeto	108,501	Tec. Enf.	07 às 19h		PD		FO		PD		PD		PD		PD		PD		PD		FO		PD		PD		PD		PD		PD		PD		
1567071	Carlos Fernando Pereira Regis	***	ASG	19 as 07h		PN		PN		PN		PN		PN		PN		PN		PN		PN		PN		PN		PN		PN		AB		FO		
3727785	Gustavo Baratela Cossuol	388541	ENF	19 às 07h			PN	PD		PN			PN			PN			PN			D/N			PN			D/N			PN			PN		
2880628	Leonardo Pereira Gobbo	256640	ENF	19 as 07h	PN			PN			PN			D/N			PN			PN	PD		PN			PN			PN			PN			PN	
2695324	Waldilane Motta Oliveira	339898	ENF	19h as 07h		PN	PD		PN			PN			D/N			PN			PN			PN			PN			PN			PN		PD	
ESCRITÓRIO DE GESTÃO DE ALTA																																				
3902609	Taina Ripoli Daniel	13507	MED	07 as 16h		MT			MT	MT	MT	MT	MT			MT	MT	MT	MT	MT			MT	MT	MT	MT	MT				MT	MT	MT	MT	MT	
Bolsista Icepi	Thalita Lisboa Costa	8021	SSO EGA	07 as 16h		MT			MT	MT	MT	MT	MT			MT	MT	MT	MT	MT			MT	MT	MT	MT	MT				MT	MT	MT	MT	MT	
3708896	Fabiane de Paula Clarindo	839392	Tec. Enf.	07 as 16h		MT			MT	MT	MT	MT	MT			MT	MT	MT	MT	MT			MT	MT	MT	MT	MT				MT	MT	MT	MT	MT	
3282350	Nathielly Caetano Ferreira	254553	ENF	8 as 16h		FE	FE	FE	FE	FE	FE	FE	FE	FE	FE	FE	FE	FE	FE	FE	FE	FE	FE	FE	FE	FE	FE	FE	FE	FE	FE	FE	FE	FE	FE	
SOBREAVISO NIR																																				
1554387-52	Angela Werner S. Berriel	4372	MED	18 às 22h (ter e qua)						SA	SA						SA	SA						SA	SA						SA	SA				
3902609	Taina Ripoli Daniel	13507	MED	18 às 22h (seg,								SA							SA							SA								SA		
Legenda:																																				
M: manhã	NOTAS: Abono dia 28/01 Carlos Pereira Regis // Folga mês: Paulo Passon dia 01 e 17, Racelli V. Venturini dia 07 e 21, Juliana Bertolo dia 04 e 18, e Carlos Pereira Regis dia 30.//																																			
T: tarde																																				
PN:Plantão																																				
PD:Plantão																																				
DN: Plantão																																				
SN:																																				
F: Férias																																				
FR: Feriado																																				







### INFORMAÇÕES DO DOCUMENTO

Documento capturado em 25/11/2025 09:17:54 (HORÁRIO DE BRASÍLIA - UTC-3)  
por KAMILA GOMES MARVILA (SUPERVISORA DE PROJETOS - ICEPI - SESA - GOVES)  
Valor Legal: ORIGINAL | Natureza: DOCUMENTO NATO-DIGITAL  
A disponibilidade do documento pode ser conferida pelo link: <https://e-docs.es.gov.br/d/2025-NRK4XH>

FE  
PD

FE  
PD

FE

FE

M/T

FO

PN

FO  
PN  
PD  
PN

PD

FE

FE

FE

FE

FE

FE

FE

**NOTAS:** Abono dia 28/01 Carlos Pereira Regis // Folga mês: Paulo Passon dia 01 e 17, Racelli



Documento original assinado eletronicamente, conforme MP 2200-2/2001, art. 10, § 2º, por:

**KAMILA GOMES MARVILA**  
SUPERVISORA DE PROJETOS  
ICEPI - SESA - GOVES  
assinado em 30/12/2025 11:17:19 -03:00



**INFORMAÇÕES DO DOCUMENTO**

Documento capturado em 30/12/2025 11:17:19 (HORÁRIO DE BRASÍLIA - UTC-3)  
por KAMILA GOMES MARVILA (SUPERVISORA DE PROJETOS - ICEPI - SESA - GOVES)  
Valor Legal: ORIGINAL | Natureza: DOCUMENTO NATO-DIGITAL

A disponibilidade do documento pode ser conferida pelo link: <https://e-docs.es.gov.br/d/2025-BW727D>

SECRETÁRIA DE ESTADO DA SAÚDE																																																							
HOSPITAL ESTADUAL DE VILA VELHA - DR. NILTON DE BARROS																																																							
ESCALA DOS SERVIDORES - SETOR RECEPÇÃO CENTRAL - MÊS JANEIRO ANO 2025																																																							
NOME COMPLETO	CARGO	CONSELHO	VÍNCULO	CARGA HORÁRIA	HORÁRIO	1	2	3	4	5	6	7	8	9	10	11	12	13	14	15	16	17	18	19	20	21	22	23	24	25	26	27	28	29	30	31																			
PLANTÃO DIURNO																																																							
ELIZETE SIMOA FARIAS	ASG		EF	08HS	07:00 às 16hs	PN				FE	FE	FE	FE	FE	FE	FE	FE	FE	FE	FE	FE	FE	FE	FE	FE	FE	FE	FE	FE	FE	FE	FE	FE	FE	FE	FE	FE																		
ELZA NUNES CHAVES	ASG		DT	12H	07:00 às19:00		PD		PD		PD		PD		PD		PD		PD		PD		PD		PD		PD		PD		PD		PD		FO																				
IZABEL MARTINA GRASSER PEREIRA	ASG		DT	12H	07:00 às19:00		PD		PD		PD		PD		PD		PD		PD		PD		PD		PD		PD		PD		PD		PD		PD																				
JURACY CALDEIRA DE OLIVEIRA	ASG		DT	12H	07:00 às19:00		PD		PD		PD		PD		PD		PD		PD		PD		FO		PD		PD		PD		PD		PD		PD																				
ARLETE FLORIANO MARIA	ASG		DT	12H	07:00 às19:00	PD		PD		PD		PD		PD		PD		PD		PD		FO		PD		PD		PD		FO		PD		PD		PD																			
ROZENILDA NUNES SOUZA	ASG		DT	12H	07:00 às19:00	PD		FO		FO		PD		PD		PD		PD		PD		PD		FO		PD		PD		PD		PD		PD		FO																			
RUT HELENA PEREIRA MOREIRA	ASG		DT	12H	07:00 às19:00	FO		PD		PD		PD		PD		FO		PD		PD		PD		PD		PD		PD		PD		PD		PD		PD																			
PLANTÃO NOTURNO																																																							
JAILSA DE FREITAS	ASG		EF	12H	19:00 às 07:00		PN		FE	FE	FE	FE	FE	FE	FE	FE	FE	FE	FE	FE	FE	FE	FE	FE	FE	FE	FE	FE	FE	FE	FE	FE	FE	FE	FE	FE																			
LUCINEIA ERNESTO	ASG		EF	12H	19:00 às 07:00	FE	FE		PN		PN		PN		PN		PN		PN		PN		FO		PN		PN		PN		PN		PN		PN																				
MARIA APARECIDA PINHEIRO MILADES	ASG		EF	12H	19:00 às 07:00		PN		PN		PN		PN		FO		PN		PN		PN		PN		PN		PN		PN		PN		PN		PN																				
ANDREA FURTADO	TEC. LAB		EF	12H	19:00 às 07:00	FO		PN		PN		PN		PN		PN		PN		PN		PN		PN		FO		PN		PN		PN		PN		FO																			
MARCOS ANTONIO FREITAS	AUX. ENF		EF	12H	19:00 às 07:00	PN		PN		PN		PN		PN		PN		PN		PN		PN		PN		PN		PN		FO		PN		PN		FO																			
ROSEMARY SANT'ANA ROSA	ASG		EF	12H	19:00 às 07:00	FE	FE	FE	FE	FE	FE	FE	FE	FE		PN		PN		PN		PN		PN		PN		PN		PN		PN		PN		PN																			
LEGENDA:																																																							
D = DIARISTA	PD= PLANTÃO DIURNO				AM = ATESTADO MÉDICO	COM = COMISSIONADO			S = SÁBADO																																														
M = MANHÃ	PN= PLANTÃO NOTURNO				LP = LICENÇA PRÊMIO	EF = EFETIVO			D = DOMINGO																																														
T = TARDE	DN = PLANTÃO DIA E NOITE				F = FÉRIAS	DT = DESIGNAÇÃO TEMPORÁRIA			FE = FERIADO			ASSINATURA DA CHEFIA IMEDIATA																																											
Marcos Antonio Freitas tem mais 01 folga em janeiro/26																																																							
Rozenilda Nunes Souza irá compensar os dias de folga em janeiro. 25/12 e 31/12.																																																							
Elizete Simoa Farias irá compensar dia 22,23 e 24 em 28 e 30. Ficando um plantão a compensar em janeiro/26																																																							
OBS.: A ESCALA ESTÁ SUJEITA A ALTERAÇÕES, CONFORME NECESSIDADE DO SERVIÇO.																																																							





#### INFORMAÇÕES DO DOCUMENTO

Documento capturado em 22/12/2025 15:45:09 (HORÁRIO DE BRASÍLIA - UTC-3)  
por LISSANDRA BÁRBARA DO CARMO (ENFERMEIRO - DT - SESA - SESA - GOVES)  
Valor Legal: CÓPIA SIMPLES | Natureza: DOCUMENTO DIGITALIZADO  
Conferência: CONFERIDO COM DOCUMENTO CÓPIA SIMPLES EM SUPORTE PAPEL.

A disponibilidade do documento pode ser conferida pelo link: <https://e-docs.es.gov.br/d/2025-6DFPWC>



GOVERNO DO ESTADO  
DO ESPÍRITO SANTO

SECRETARIA DE ESTADO DA SAÚDE

HOSPITAL ESTADUAL DE VILA VELHA - HESVV - DR. NILTON DE BARROS

ESCALA DOS SERVIDORES: ENFERMEIRO - SETOR: 4º ANDAR CLÍNICA MÉDICA E CIRÚRGICA - MÊS: JANEIRO / ANO: 2026

NOME COMPLETO	CARGO	COREN	VÍNCULO	CARGA HORÁRIA	HORÁRIO	1	2	3	4	5	6	7	8	9	10	11	12	13	14	15	16	17	18	19	20	21	22	23	24	25	26	27	28	29	30	31																														
PLANTÃO DIURNO / NOTURNO																																																																		
MARIA DA PENHA SOUZA FRIZZERA	ENFERMEIRO	223.696	DT	40H	07-19H		PD	CD		PD			PD	CD		PD			PD	CD			PD	CD		PD			PD	CD				PD	CD																															
CAMILA CORREA DOS SANTOS	ENFERMEIRO	354.722	DT	40H	07-19H			PD			PD			PD			PD	CD		PD				PD	CD			PD			PD	CD			PD																															
RENATA RIBEIRO ALVES	ENFERMEIRO	436.367	DT	40H	07-19H	PD			PD		CD	PD			PD				CD	PD				PD	CD			PD			PD		PD			PD																														
MONIQUE ZANETTI RIBEIRO FERREIRA	ENFERMEIRO	381.202	DT	40H	19-07H	F	F	F	F	PN	CN		PN			PN			PN	CN		PN		CN	PN			PN			CN	PN			PN																															
CASSIA MARIA RIBEIRO SCHWAMBACH	ENFERMEIRO	152.816	DT	40H	19-07H				PN		PN	CN		PN			PN			PN			PN		CN	PN			PN			CN	PN			PN	CN																													
RAFAEL A FERREIRA MUSIELLO BARCELLOS	ENFERMEIRO	407.058	DT	40H	19-07H	PN			PN	CN		PN			PN	CN			PN	CN		PN		PN			PN			PN			PN			PN	CN																													
ALESSANDRA DA ROCHA SILVA RITTER	ENFERMEIRO	121.970	DT	40H	07-16H	D	D	S	D	D	D	D	D	D	S	D	D	D	D	D	D	S	D	D	D	D	D	D	S	D	D	D	D	D	D	D	S																													

LEGENDA VÍNCULO:

COM = COMISSIONADO  
EF = EFETIVO  
DT = DESIGNAÇÃO TEMPORÁRIA  
COP = COOPERATIVA MÉDICA

LEGENDA INDICANDO O DIA DA AUSÊNCIA DO SERVIDOR:

AM = ATESTADO MÉDICO  
LP = LICENÇA PRÊMIO  
LM = LICENÇA DE INTERESSE PESSOAL  
AF = AFASTAMENTO POR FALECIMENTO FAMILIAR  
LPA = LICENÇA PATERNIDADE

LEGENDA INDICANDO O DIA DE TRABALHO DO SERVIDOR:  
D = DIARISTA  
M = TURNO MANHÃ  
T = TURNO TARDE  
PD = PLANTÃO DIURNO  
PN = PLANTÃO NOTURNO  
CD = COMPLEMENTAÇÃO DIURNA  
DN = PLANTÃO DIA E NOITE  
PE = PLANTÃO EXTRA

HO = HOME OFFICE  
SB = SOBRE AVISO  
FR = FOLGA REUNIÃO  
FI = FOLGA INTEGRAÇÃO

SI = SINDICATO  
PA = PAGANDO HORAS DEVE  
FM = FOLGA MÊS  
FP = FALTA PLANTÃO

LC = LICENÇA CASAMENTO

F = FÉRIAS

C = CONGRESSO

FEL = FOLGA ELEITORAL

AI = AFASTAMENTO INSS

AL = ABONO LEI/FOLGA MENSAL

FAD = FOLGA ANUAL DE DOADOR VOLUNTÁRIO SANGUE

FEX = FOLGA EXTRA PARA COMPENSAÇÃO DE HORAS EXTRAS

CE = COLETA EXTERNA

SE = SERVIÇO EXTERNO (PLASMAFERESE EXTERNA)

RP = REMANEJAMENTO DE PLANTÃO

TP = TROCA DE PLANTÃO

OBS.:

A ESCALA ESTÁ SUJEITA A ALTERAÇÕES, CONFORME NECESSIDADE DO SERVIÇO.

Alessandra da R. Silva Ritter  
Superv. de enfermagem  
HESVV  
Intimação - 1348955  
Nº funcional 1348955  
COREN/ES-121970

Sumário de Souza R. Silva  
Superv. de Enfermagem  
HESVV  
Intimação - 1348955  
Nº funcional 1348955  
COREN/ES-388302



ESCALA DOS SERVIDORES: TÉCNICO EM ENFERMAGEM - SETOR: 4º ANDAR CLÍNICA MÉDICA E CIRÚRGICA - MÊS: JANEIRO / ANO: 2026

[illegible]

**LEGENDA VÍNCULO:**

**COM = COMISIONADO**

**EF = EFETIVO**

DT = DESIGNAÇÃO TEMPORÁRIA

COP = COOPERATIVA MÉDICA

**LEGENDA INDICANDO O DIA DE TRABALHO DO SERVIDOR:**

**D = DIARISTA**

M = TURNO MANHÃ

T = TURNO TARDE

PD = PLANTÃO DIURNO

PN = PLANTÃO NOTURNO

CD = COMPLEMENTAÇÃO DIURNA

DN = PLANTÃO DIA E NOITE

PE = PLANTÃO EXTRA

HO = HOME OFFICE

**SB = SOBRE AVISO**

FA = FALTA

FR = FOLGA REUNIÃO

SI = SINDICATO

**PA = PAGANDO HORAS DEVE**

FM = FOLGA MÊS

FP-FALTA PLANTÃO

LEGENDA INDICANDO O DIA DA AUSÊNCIA DO SERVIDOR:

AM = ATESTADO MÉDICO

LP = LICENÇA PRÊMIO

**LIP** = LICENÇA DE INTERESSE PESSOAL

**LM = LICENÇA MATERNIDADE**

**AF = AFASTAMENTO POR FALECIMENTO FAMILIAR**

**LPA = LICENÇA PATERNIDADE**

LC = LICENÇA CASAMENTO

**F = FÉRIAS**

**C = CONGRESSO**

FEL = FOLGA ELEITORAL

AI = AFASTAMENTO INSS

AL = ABONO LEI/FOLGA MENSAL

FAD = FOLGA ANUAL DE DOADOR VOLUNTÁRIO SANGUE

**FEX = FOLGA EXTRA PARA COMPENSAÇÃO DE HORAS EXTRAS**

**CE = COLETA EXTERNA**

SE = SERVIÇO EXTERNO (PLASMAFERESE EXTERNA)

RP = REMANEJAMENTO DE PLANTÃO

TP = TROCA DE PLANTÃO

**OBS.:**

A ESCALA ESTÁ SUJEITA A ALTERAÇÕES, CONFORME NECESSIDADE DO SERVIÇO.

 Alessandra da R. Silva Ritter  
Superv. de enfermagem  
Interação - HESV/  
Nº funcional 434655  
CORENIES-121970

Simone de Souza R. Silva  
RT General de Entressagem - MEVN  
Nº Funcional: 342051  
CORENES: 388.322





HOSPITAL ESTADUAL DE VILA VELHA - HESV - DR. NILTON DE BARROS  
ESCALA DOS SERVIDORES: TÉCNICO EM ENFERMAGEM - SETOR: 4º ANDAR CLÍNICA MÉDICA E CIRÚRGICA - MÊS: JANEIRO / ANO: 2026

NOME COMPLETO	CARGO	COREN	VÍNCULO	CARGA HORÁRIA	HORÁRIO	1	2	3	4	5	6	7	8	9	10	11	12	13	14	15	16	17	18	19	20	21	22	23	24	25	26	27	28	29	30	31	
PLANTÃO NOTURNO																																					
EDINEIA DE SOUZA	TEC. ENF.	1013657	DT	40H	19-07H	PN	PN	PN	PN	PN	PN	PN	PN	PN	PN	PN	PN	PN	PN	PN	PN	PN	PN	PN	PN	PN	PN	PN	PN	PN	PN	PN	PN	PN	PN	PN	PN
ELAINE CRISTINA CABRAL NUNES	TEC. ENF.	1.572.919	DT	40H	19-07H	PN	FM	PN	PN	PN	PN	PN	PN	PN	PN	PN	PN	PN	PN	PN	PN	PN	PN	PN	PN	PN	PN	PN	PN	PN	PN	PN	PN	PN	PN	PN	PN
LUCIMAR CORREA ARAUJO	TEC. ENF.	306.932	DT	40H	19-07H	FM	PN	PN	PN	PN	PN	PN	PN	PN	PN	PN	PN	PN	PN	PN	PN	PN	PN	PN	PN	PN	PN	PN	PN	PN	PN	PN	PN	PN	PN	PN	PN
JOSEILDA DE CARVALHO GOMES MACEDO	TEC. ENF.	117.063	DT	40H	19-07H	PN	PN	PN	PN	PN	PN	PN	PN	PN	PN	PN	PN	PN	PN	PN	PN	PN	PN	PN	PN	PN	PN	PN	PN	PN	PN	PN	PN	PN	PN	PN	PN
MARIA DE ALMEIDA COSTA	TEC. ENF.	219.482	DT	40H	19-07H	PN	PN	PN	PN	PN	PN	PN	PN	PN	PN	PN	PN	PN	PN	PN	PN	PN	PN	PN	PN	PN	PN	PN	PN	PN	PN	PN	PN	PN	PN	PN	PN
FABIANA FERREIRA DE OLIVEIRA RODRIGUES	TEC. ENF.	229.296	DT	40H	19-07H	PN	PN	PN	PN	PN	PN	PN	PN	PN	PN	PN	PN	PN	PN	PN	PN	PN	PN	PN	PN	PN	PN	PN	PN	PN	PN	PN	PN	PN	PN	PN	PN
FABIANA SOARES MATTEDI	TEC. ENF.	826.924	DT	40H	19-07H	F	F	F	F	F	F	F	F	F	F	F	F	F	F	F	F	F	F	F	F	F	F	F	F	F	F	F	F	F	F	F	
CLAUDIA FRANCISCA DOS SANTOS.	TEC. ENF.	65856	DT	40H	19-07H	PN	FM	PN	PN	PN	PN	PN	PN	PN	PN	PN	PN	PN	PN	PN	PN	PN	PN	PN	PN	PN	PN	PN	PN	PN	PN	PN	PN	PN	PN	PN	
MARIA LEONIR JUSTO MOREIRA	TEC. ENF.	1.028.845	DT	40H	19-07H	FM	PN	PN	PN	PN	PN	PN	PN	PN	PN	PN	PN	PN	PN	PN	PN	PN	PN	PN	PN	PN	PN	PN	PN	PN	PN	PN	PN	PN	PN	PN	
PAULA FERNANDA DOS SANTOS MOREIRA	TEC. ENF.	375.841	DT	40H	19-07H	PN	PN	PN	PN	PN	PN	PN	PN	PN	PN	PN	PN	PN	PN	PN	PN	PN	PN	PN	PN	PN	PN	PN	PN	PN	PN	PN	PN	PN	PN	PN	PN

LEGENDA INDICANDO O DIA DE TRABALHO DO SERVIDOR:

COM = COMISSIONADO  
EF = EFETIVO  
DT = DESIGNAÇÃO TEMPORÁRIA  
COP = COOPERATIVA MÉDICA

D = DIARISTA  
M = TURNO MANHÃ  
T = TURNO TARDE  
PD = PLANTÃO DIURNO

PN = PLANTÃO NOTURNO  
CD = COMPLEMENTAÇÃO DIURNA  
DN = PLANTÃO DIA E NOITE  
PE = PLANTÃO EXTRA

LEGENDA INDICANDO O DIA DA AUSÊNCIA DO SERVIDOR:

AM = ATESTADO MÉDICO  
LP = LICENÇA PRÊMIO  
LIP = LICENÇA DE INTERESSE PESSOAL  
LM = LICENÇA MATERIDADE  
AF = AFASTAMENTO POR FALCIMENTO FAMILIAR  
LPA = LICENÇA PATERNIDADE

LC = LICENÇA CASAMENTO  
F = FÉRIAS  
C = CONGRESSO  
FEL = FOLGA ELEITORAL  
AI = AFASTAMENTO INSS  
AL = ABO NO LEI/FOLGA MENSAL

OBS.:

A ESCALA ESTÁ SUJEITA A ALTERAÇÕES, CONFORME NECESSIDADE DO SERVIÇO.

Alessandra da R. Silva Ritter  
Superv. de enfermagem - HESV  
Intimação - 4346955  
Nº funcional 121970  
COREN/MS 121970

Síndico de Souza R. Silva  
1º Secretário de Enfermagem - HESV  
Nº funcional 338222  
COREN/MS 338222



GOVERNO DO ESTADO  
DO ESPÍRITO SANTO  
SECRETARIA DE SAÚDE

SECRETARIA DE ESTADO DA SAÚDE  
HOSPITAL ESTADUAL DE VILA VELHA - HESVV - DR. NILTON DE BARROS  
ESCALA DOS SERVIDORES: TÉCNICO DE IMOBILIZAÇÃO - SETOR: 4º ANDAR CLÍNICA MÉDICA E CIRÚRGICA - MÊS: JANEIRO / ANO: 2026

NOME COMPLETO	CARGO	VÍNCULO	CARGA HORÁRIA	PLANTÃO DIURNO / NOTURNO																															
SANDRA GOMES DA SILVA	AUX. ENF.	816326	EF	40H	07-16H	D	D	S	D	F	F	F	F	F	F	F	F	F	F	F	F	F	F	F	F	F	F	F	F	F	F	F	F	F	F
ANA PAULA ALMEIDA LEMOS	TEC. IMOB.	3.172.058	EF	40H	19-07H	F	F	F	F	F	F	F	F	F	F	F	F	F	F	F	F	F	F	F	F	F	F	F	F	F	F	F	F	F	F
MONIQUE GALO SILVA	TEC. IMOB.	3735001	EF	40H	19-07H	PN	PN	PN	PN	PN	PN	PN	PN	PN	PN	PN	PN	PN	PN	PN	PN	PN	PN	PN	PN	PN	PN	PN	PN	PN	PN	PN	PN	PN	PN

LEGENDA VINCULO:

COM = COMISSIONADO

EF = EFETIVO

DT = DESIGNAÇÃO TEMPORÁRIA

COP = COOPERATIVA MÉDICA

LEGENDA INDICANDO O DIA DE TRABALHO DO SERVIDOR:

D = DIARISTA

M = TURNO MANHÃ

T = TURNO TARDE

PD = PLANTÃO DIURNO

PN = PLANTÃO NOTURNO

CD = COMPLEMENTAÇÃO DIURNA

DN = PLANTÃO DIA E NOITE

PE = PLANTÃO EXTRA

HO = HOME OFFICE

SB = SOBRE AVISO

FR = FOLGA REUNIÃO

FI = FOLGA INTEGRAÇÃO

SI = SINDICATO

PA = PAGANDO HORAS DEVE

FM = FOLGA MÊS

FP = FALTA PLANTÃO

LEGENDA INDICANDO O DIA DA AUSÊNCIA DO SERVIDOR:

AM = ATESTADO MÉDICO

LP = LICENÇA PRÊMIO

LIP = LICENÇA DE INTERESSE PESSOAL

LM = LICENÇA MATERNIDADE

AF = AFASTAMENTO POR FALECIMENTO FAMILIAR

LPA = LICENÇA PATERNIDADE

LC = LICENÇA CASAMENTO

F = FÉRIAS

C = CONGRESSO

FEL = FOLGA ELEITORAL

AI = AFASTAMENTO INSS

AL = ABOONO LEI/FOLGA MENSAL

FAD = FOLGA ANUAL DE DOADOR VOLUNTÁRIO SANGUE

FEX = FOLGA EXTRA PARA COMPENSAÇÃO DE HORAS EXTRAS

CE = COLETA EXTERNA

SE = SERVIÇO EXTERNO (PLASMAFERESE EXTERNA)

RP = REMANEJAMENTO DE PLANTÃO

TP = TROCA DE PLANTÃO

OBS.:

A ESCALA ESTÁ SUJEITA A ALTERAÇÕES, CONFORME NECESSIDADE DO SERVIÇO.

Alessandra da R. Silva Ritter  
Superv. de enfermagem  
Intimação - HESVV  
Nº funcional 4346935  
COREN/ES: 121970

Sinone de Souza R. Silva  
RT Geral de Enfermagem - HESVV  
Nº funcional 320515  
COREN/ES: 38410





SECRETARIA DE ESTADO DA SAÚDE

HOSPITAL ESTADUAL DE VILA VELHA - HESVV - DR. NILTON DE BARROS

ESCALA DOS SERVIDORES: TÉCNICO EM ENFERMAGEM - SETOR: 2º ANDAR CLÍNICA MÉDICA - MÊS: JANEIRO/ ANO: 2026

NOME COMPLETO	CARGO	COREN	VÍNCULO	CARGA HORÁRIA	HORÁRIO	1	2	3	4	5	6	7	8	9	10	11	12	13	14	15	16	17	18	19	20	21	22	23	24	25	26	27	28	29	30	31	
PLANTÃO DIURNO																																					
ALESSANDRA NUNES BORGES	TEC. ENF.	755.911	DT	40H	07-19H	PD	PD	PD	PD	PD	PD	PD	PD	PD	PD	FM	PD	PD	PD	PD	PD	PD	PD	PD	PD	PD	PD	PD	PD	PD	PD	PD	PD	PD	PD	PD	PD
CELEUZA BISPO CORREIA	TEC. ENF.	472.190	DT	40H	07-19H	PD	PD	PD	PD	PD	PD	FM	PD	PD	PD	PD	PD	PD	PD	PD	PD	PD	PD	PD	PD	PD	PD	PD	PD	PD	PD	PD	PD	PD	PD	PD	PD
EDIR DE ARAÚJO SILVA	TEC. ENF.	356.441	DT	40H	07-19H	PD	PD	PD	PD	PD	PD	PD	PD	PD	PD	PD	PD	PD	PD	PD	PD	PD	PD	PD	PD	PD	PD	PD	PD	PD	PD	PD	PD	PD	PD	PD	PD
ELIZANGELA MAGALHÃES LEITE DA COSTA	TEC. ENF.	691.980	DT	40H	07-19H	PD	PD	FM	PD	FM	PD	PD	PD	PD	PD	PD	PD	PD	PD	PD	PD	PD	PD	PD	PD	PD	PD	PD	PD	PD	PD	PD	PD	PD	PD	PD	PD
JONAS RODRIGUES	TEC. ENF.	323.81	DT	40H	07-19H	PD	PD	PD	PD	PD	PD	PD	PD	PD	PD	PD	FM	PD	FM	PD	PD	PD	PD	PD	PD	PD	PD	PD	PD	PD	PD	PD	PD	PD	PD	PD	PD
MAURIA MANHÃES HERNANDES	TEC. ENF.	253.309	DT	40H	07-19H	PD	PD	PD	PD	PD	PD	PD	PD	PD	PD	PD	PD	PD	PD	PD	PD	PD	PD	PD	PD	PD	PD	PD	PD	PD	PD	PD	PD	PD	PD	PD	PD
MÁRCIA VITOR NASCIMENTO	TEC. ENF.	90.239	DT	40H	07-19H	FM	PD	PD	PD	PD	PD	PD	PD	PD	PD	PD	PD	PD	PD	PD	PD	PD	PD	PD	PD	PD	PD	PD	PD	PD	PD	PD	PD	PD	PD	PD	PD
MARIA APARECIDA MACHADO DOS SANTOS XIMENES	TEC. ENF.	1010252	DT	40H	07-19H	PD	PD	PD	PD	PD	PD	PD	PD	PD	PD	PD	PD	PD	PD	PD	PD	PD	PD	PD	PD	PD	PD	PD	PD	PD	PD	PD	PD	PD	PD	PD	PD
MERIVANE DE SOUZA	TEC. ENF.	1.554.789	DT	40H	07-19H	PD	PD	PD	PD	PD	PD	PD	PD	PD	PD	PD	PD	PD	PD	PD	PD	PD	PD	PD	PD	PD	PD	PD	PD	PD	PD	PD	PD	PD	PD	PD	PD
ROSELY OLIVEIRA LUCAS DE SOUZA	TEC. ENF.	106.722	DT	40H	07-19H	PD	PD	PD	PD	PD	PD	PD	FM	PD	PD	PD	PD	PD	PD	PD	PD	PD	PD	PD	PD	PD	PD	PD	PD	PD	PD	PD	PD	PD	PD	PD	PD
SILVIA HELENA SOUZA RODRIGUES ROCHA	TEC. ENF.	402686	DT	40H	07-19H	PD	PD	PD	PD	PD	PD	PD	PD	PD	PD	PD	PD	PD	PD	PD	PD	PD	PD	PD	PD	PD	PD	PD	PD	PD	PD	PD	PD	PD	PD	PD	PD
SÔNIA DALVA DE SOUZA SCHREDER	TEC. ENF.	908.765	DT	40H	07-19H	PD	PD	PD	PD	PD	PD	PD	PD	PD	PD	PD	PD	PD	PD	PD	PD	PD	PD	PD	PD	PD	PD	PD	PD	PD	PD	PD	PD	PD	PD	PD	PD
CONTRATAÇÃO																																					
SÔNIA RIGOTTI	TEC. ENF.	279982	DT	40H	07-19H	PD	FM	FM	FM	PD	PD	PD	PD	PD	PD	PD	PD	PD	PD	PD	PD	PD	PD	PD	PD	PD	PD	PD	PD	PD	PD	PD	PD	PD	PD	PD	PD
ANA DE LOURDES DA VITÓRIA	TEC. ENF.	1150466	DT	40H	07-19H	PD	PD	PD	PD	PD	PD	PD	PD	PD	PD	PD	PD	PD	PD	PD	PD	PD	PD	PD	PD	PD	PD	PD	PD	PD	PD	PD	PD	PD	PD	PD	PD
CARLÚCIO VIEIRA DOS SANTOS	TEC. ENF.	160.327	DT	40H	07-19H	FM	PD	PD	PD	PD	PD	PD	PD	PD	PD	PD	FM	PD	PD	PD	PD	PD	PD	PD	PD	PD	PD	PD	PD	PD	PD	PD	PD	PD	PD	PD	PD
DELZA CORRÊA	TEC. ENF.	126.117	DT	40H	07-19H	PD	PD	PD	PD	PD	PD	PD	PD	PD	PD	PD	PD	PD	PD	PD	PD	PD	PD	PD	PD	PD	PD	PD	PD	PD	PD	PD	PD	PD	PD	PD	PD
EDNA CRISTIANE DO ROZÁRIO	TEC. ENF.	117.013	DT	40H	07-19H	PD	PD	PD	PD	PD	PD	PD	PD	PD	PD	PD	PD	PD	PD	PD	PD	PD	PD	PD	PD	PD	PD	PD	PD	PD	PD	PD	PD	PD	PD	PD	PD
ELIANE DE MELO MARTINS GONÇALVES	TEC. ENF.	129.55	DT	40H	07-19H	PD	PD	FM	PD	PD	PD	PD	PD	PD	PD	PD	PD	PD	PD	PD	PD	PD	PD	PD	PD	PD	PD	PD	PD	PD	PD	PD	PD	PD	PD	PD	PD
JARDELINA MARIA DE JESUS	TEC. ENF.	904.822	DT	40H	07-19H	PD	PD	PD	PD	PD	PD	PD	PD	PD	PD	PD	PD	PD	PD	PD	PD	PD	PD	PD	PD	PD	PD	PD	PD	PD	PD	PD	PD	PD	PD	PD	PD
LUCIMAR JESUS PRAEES	TEC. ENF.	172862	DT	40H	07-19H	PD	PD	PD	PD	PD	PD	PD	PD	PD	PD	PD	PD	PD	PD	PD	PD	PD	PD	PD	PD	PD	PD	PD	PD	PD	PD	PD	PD	PD	PD	PD	PD
MARCIA MARIA SOARES MACHADO	TEC. ENF.	814.290	DT	40H	07-19H	PD	PD	PD	PD	PD	PD	PD	PD	PD	PD	PD	FM	PD	PD	PD	PD	PD	PD	PD	PD	PD	PD	PD	PD	PD	PD	PD	PD	PD	PD	PD	PD
MARINEIZA DE JESUS SILVA BARBOSA	TEC. ENF.	366.563	DT	40H	07-19H	PD	PD	PD	PD	PD	PD	PD	PD	PD	PD	PD	PD	PD	PD	PD	PD	PD	PD	PD	PD	PD	PD	PD	PD	PD	PD	PD	PD	PD	PD	PD	PD
SÔNIA DURCILINO RAMOS	TEC. ENF.	698.710	DT	40H	07-19H	PD	PD	PD	PD	PD	PD	PD	PD	PD	PD	PD	PD	PD	PD	PD	PD	PD	PD	PD	PD	PD	PD	PD	PD	PD	PD	PD	PD	PD	PD	PD	PD
SÔNIA FREITAS	TEC. ENF.	384.230	DT	40H	07-19H	PD	PD	PD	PD	PD	PD	FM	PD	PD	PD	PD	PD	PD	PD	PD	PD	PD	PD	PD	PD	PD	PD	PD	PD	PD	PD	PD	PD	PD	PD	PD	PD
SANTILIA FERREIRA SILVA	TEC. ENF.	792.184	DT	40H	07-19H	PD	PD	PD	PD	PD	PD	PD	PD	PD	PD	PD	PD	PD	PD	PD	PD	PD	PD	PD	PD	PD	PD	PD	PD	PD	PD	PD	PD	PD	PD	PD	PD
VÂNIA MARIA DE ALMEIDA CARVALHO	TEC. ENF.	1.097.436	DT	40H	07-19H	PD	PD	PD	PD	PD	PD	PD	FM	PD	PD	PD	PD	PD	PD	PD	PD	PD	PD	PD	PD	PD	PD	PD	PD	PD	PD	PD	PD	PD	PD	PD	PD
CONTRATAÇÃO	TEC. ENF.		DT	40H	07-19H	PD	PD	PD	PD	PD	PD	PD	PD	PD	PD	PD	PD	PD	PD	PD	PD	PD	PD	PD	PD	PD	PD	PD	PD	PD	PD	PD	PD	PD	PD	PD	PD

LEGENDA INDICANDO O DIA DE TRABALHO DO SERVIDOR:

D = DIARISTA  
M = TURNO MANHÃ  
T = TURNO TARDE  
PD = PLANTÃO DIURNO  
PN = PLANTÃO NOTURNO  
CD = COMPLEMENTAÇÃO DIURNA  
DN = PLANTÃO DIA E NOITE  
PE = PLANTÃO EXTRA  
HO = HOME OFFICE  
SB = SOBRE AVISO  
FR = FOLGA REUNIÃO  
FI = FOLGA INTEGRAÇÃO  
PA = PAGANDO HORAS DEVE  
SI = SINDICATO  
FM = FOLGA MÊS  
FP = FALTA PLANTÃO

LEGENDA INDICANDO O DIA DA AUSÊNCIA DO SERVIDOR:

AM = ATESTADO MÉDICO  
LP = LICENÇA PRÊMIO  
LIP = LICENÇA DE INTERESSE PESSOAL  
LM = LICENÇA MATERIDADE  
AF = AFASTAMENTO POR FALECIMENTO FAMILIAR  
LPA = LICENÇA PATERNIDADE  
LC = LICENÇA CASAMENTO  
F = FÉRIAS  
C = CONGRESSO  
FEL = FOLGA ELEITORAL  
AI = AFASTAMENTO INSS  
AL = ABOONO EI/FOLGA MENSAL

OBS.:

A ESCALA ESTÁ SUJEITA A ALTERAÇÕES, CONFORME NECESSIDADE DO SERVIÇO.

Alessandra da R. Silva Ritter  
Superv. de enfermagem  
Interação - HESVV  
Nº funcional 1348956  
COREN/ES-121976

Símbolo de Souza R. Silva  
RT Geral de Enfermagem - HESVV  
Nº funcional 340515  
COREN/ES-388722





GOVERNO DO ESTADO DO MATO GROSSO DO SUL

SECRETARIA DE ESTADO DA SAÚDE  
HOSPITAL ESTADUAL DE VILA VELHA - HESVV - DR. NILTON DE BARROS  
ESCALA DOS SERVIDORES: TÉCNICO EM ENFERMAGEM - SETOR: 2º ANDAR CLÍNICA MÉDICA - MÊS: JANEIRO/ ANO: 2026

NOME COMPLETO	CARGO	COREN	VÍNCULO	CARGA HORÁRIA	PLANTÃO NOTURNO																																	
					1	2	3	4	5	6	7	8	9	10	11	12	13	14	15	16	17	18	19	20	21	22	23	24	25	26	27	28	29	30	31			
ANDERSSAN ANDRÉIA BENEDITO	TEC. ENF.	79.464	DT	40H	19-07H	PN	FM	FM	PN	PN	PN	PN	PN	PN	PN	PN	PN	PN	PN	PN	PN	PN	PN	PN	PN	PN	PN	PN	PN	PN	PN	PN	PN	PN	PN	PN	PN	PN
CLIEBER SIQUEIRA DA SILVA	TEC. ENF.	1323469	DT	40H	19-07H	PN	PN	PN	PN	FM	FM	PN	PN	PN	PN	PN	PN	PN	PN	PN	PN	PN	PN	PN	PN	PN	PN	PN	PN	PN	PN	PN	PN	PN	PN	PN	PN	PN
CLEIA DA ROCHA SOARES	TEC. ENF.	536.119	DT	40H	19-07H	PN	PN	PN	PN	PN	PN	PN	PN	PN	PN	PN	PN	PN	PN	PN	PN	PN	PN	PN	PN	PN	PN	PN	PN	PN	PN	PN	PN	PN	PN	PN	PN	PN
DANUZA DOS SANTOS FRACOLSSI NASCIMENTO	TEC. ENF.	2796984	DT	40H	19-07H	PN	PN	PN	PN	PN	PN	PN	PN	PN	PN	PN	PN	PN	PN	PN	PN	PN	PN	PN	PN	PN	PN	PN	PN	PN	PN	PN	PN	PN	PN	PN	PN	PN
ESPERIDITA MARIA DOS SANTOS ALVES	TEC. ENF.	483180	DT	40H	19-07H	PN	PN	PN	PN	PN	PN	PN	PN	PN	PN	PN	PN	PN	PN	PN	PN	PN	PN	PN	PN	PN	PN	PN	PN	PN	PN	PN	PN	PN	PN	PN	PN	PN
ILZA DE AGUIAR DORENONI	TEC. ENF.	180.407	DT	40H	19-07H	PN	PN	PN	PN	PN	PN	PN	PN	PN	PN	PN	PN	PN	PN	PN	PN	PN	PN	PN	PN	PN	PN	PN	PN	PN	PN	PN	PN	PN	PN	PN	PN	
IVANA XAVIER GOUVEA	TEC. ENF.	369092	DT	40H	19-07H	PN	PN	PN	PN	PN	PN	PN	PN	PN	PN	PN	PN	PN	PN	PN	PN	PN	PN	PN	PN	PN	PN	PN	PN	PN	PN	PN	PN	PN	PN	PN	PN	PN
LÚCIA HELENA BATISTA	TEC. ENF.	187.483	EF	40H	19-07H	PN	PN	PN	PN	PN	PN	PN	PN	PN	PN	PN	PN	PN	PN	PN	PN	PN	PN	PN	PN	PN	PN	PN	PN	PN	PN	PN	PN	PN	PN	PN	PN	PN
LUIZ CLAUDIO MENDES METZKER	AUX. ENF.	595857	DT	40H	19-07H	AI	AI	AI	AI	AI	AI	AI	AI	AI	AI	AI	AI	AI	AI	AI	AI	AI	AI	AI	AI	AI	AI	AI	AI	AI	AI	AI	AI	AI	AI	AI	AI	
MARGARETE APARECIDA FONSECA	TEC. ENF.	986580	DT	40H	19-07H	PN	PN	PN	PN	PN	PN	PN	PN	PN	PN	PN	PN	PN	PN	PN	PN	PN	PN	PN	PN	PN	PN	PN	PN	PN	PN	PN	PN	PN	PN	PN	PN	
MARIA APARECIDA GOMES	TEC. ENF.	25331	DT	40H	19-07H	FM	PN	PN	PN	PN	PN	PN	PN	PN	PN	PN	PN	PN	PN	PN	PN	PN	PN	PN	PN	PN	PN	PN	PN	PN	PN	PN	PN	PN	PN	PN	PN	
MARIA DE FÁTIMA PEREIRA ROSA	TEC. ENF.	524.113	DT	40H	19-07H	PN	FM	PN	PN	PN	PN	PN	PN	PN	PN	PN	PN	PN	PN	PN	PN	PN	PN	PN	PN	PN	PN	PN	PN	PN	PN	PN	PN	PN	PN	PN	PN	
SANDRA BRITO DA SILVA	TEC. ENF.	567.382	DT	40H	19-07H	PN	PN	PN	PN	PN	PN	PN	PN	PN	PN	PN	PN	PN	PN	PN	PN	PN	PN	PN	PN	PN	PN	PN	PN	PN	PN	PN	PN	PN	PN	PN	PN	
VANESSA RIBEIRO NASCIMENTO DA SILVA	TEC. ENF.	223.828	DT	40H	19-07H	F	F	F	F	F	F	F	F	F	F	F	F	F	F	F	F	F	F	F	F	F	F	F	F	F	F	F	F	F	F	F		
ADILIO GARCIA DA CUNHA	TEC. ENF.	976.291	DT	40H	19-07H	PN	PN	PN	PN	PN	PN	PN	PN	PN	PN	PN	PN	PN	PN	PN	PN	PN	PN	PN	PN	PN	PN	PN	PN	PN	PN	PN	PN	PN	PN	PN	PN	
ANDREIA DA CONCEIÇÃO AZEVEDO BARBOSA	TEC. ENF.	1.259.468	DT	40H	19-07H	FM	PN	PN	PN	PN	PN	PN	PN	PN	PN	PN	PN	PN	PN	PN	PN	PN	PN	PN	PN	PN	PN	PN	PN	PN	PN	PN	PN	PN	PN	PN	PN	
ELEIDA CRISTINA FERNANDES CASTRO	TEC. ENF.	101421	DT	40H	19-07H	PN	PN	PN	PN	PN	PN	PN	PN	PN	PN	PN	PN	PN	PN	PN	PN	PN	PN	PN	PN	PN	PN	PN	PN	PN	PN	PN	PN	PN	PN	PN	PN	
FABIANA ALVES	TEC. ENF.	279.712	DT	40H	19-07H	PN	PN	PN	PN	PN	PN	PN	PN	PN	PN	PN	PN	PN	PN	PN	PN	PN	PN	PN	PN	PN	PN	PN	PN	PN	PN	PN	PN	PN	PN	PN	PN	
GEORGE LUIZ MACHADO	TEC. ENF.	159.522	DT	40H	19-07H	PN	PN	PN	PN	PN	PN	PN	PN	PN	PN	PN	PN	PN	PN	PN	PN	PN	PN	PN	PN	PN	PN	PN	PN	PN	PN	PN	PN	PN	PN	PN	PN	
IVANE APARECIDA PAULA DOS SANTOS	TEC. ENF.	783.083	DT	40H	19-07H	PN	FM	PN	PN	PN	PN	PN	PN	PN	PN	PN	PN	PN	PN	PN	PN	PN	PN	PN	PN	PN	PN	PN	PN	PN	PN	PN	PN	PN	PN	PN	PN	
IVANETE DA VITÓRIA FABIANO NASCIMENTO	TEC. ENF.	326.236	DT	40H	19-07H	PN	PN	PN	PN	PN	PN	PN	PN	PN	PN	PN	PN	PN	PN	PN	PN	PN	PN	PN	PN	PN	PN	PN	PN	PN	PN	PN	PN	PN	PN	PN	PN	
JOSIANY SOARES HELMER	TEC. ENF.	321.781	DT	40H	19-07H	PN	PN	PN	PN	PN	PN	PN	PN	PN	PN	PN	PN	PN	PN	PN	PN	PN	PN	PN	PN	PN	PN	PN	PN	PN	PN	PN	PN	PN	PN	PN	PN	
LINDAURA JOSÉ DA CUNHA	TEC. ENF.	446.450	DT	40H	19-07H	PN	PN	PN	PN	PN	PN	PN	PN	PN	PN	PN	PN	PN	PN	PN	PN	PN	PN	PN	PN	PN	PN	PN	PN	PN	PN	PN	PN	PN	PN	PN	PN	
MÁRCIA HELENA MAGYESKI BARROS	TEC. ENF.	117.080	DT	40H	19-07H	PN	PN	PN	PN	PN	PN	PN	PN	PN	PN	PN	PN	PN	PN	PN	PN	PN	PN	PN	PN	PN	PN	PN	PN	PN	PN	PN	PN	PN	PN	PN	PN	
ROSICLEIA PEREIRA DOS ANJOS ESCOTA	TEC. ENF.	691.979	DT	40H	07-19H	PN	PN	PN	PN	PN	PN	PN	PN	PN	PN	PN	PN	PN	PN	PN	PN	PN	PN	PN	PN	PN	PN	PN	PN	PN	PN	PN	PN	PN	PN	PN	PN	
TÁLIA MARA PIMENTEL	TEC. ENF.	369637	DT	40H	19-07H	PN	PN	PN	PN	PN	PN	PN	PN	PN	PN	PN	PN	PN	PN	PN	PN	PN	PN	PN	PN	PN	PN	PN	PN	PN	PN	PN	PN	PN	PN	PN	PN	
VANDELICE MEDINA ROCHA	TEC. ENF.	195588	DT	40H	19-07H	PN	PN	PN	PN	PN	PN	PN	PN	PN	PN	PN	PN	PN	PN	PN	PN	PN	PN	PN	PN	PN	PN	PN	PN	PN	PN	PN	PN	PN	PN	PN	PN	
REINALDO PINTO DE MATOS	AUX. ENF.	296.055	EF	30H	19-07H	F	F	F	F	F	F	F	F	F	F	F	F	F	F	F	F	F	F	F	F	F	F	F	F	F	F	F	F	F	F	F		

LEGENDA VÍNCULO:

COM = COMISSIONADO  
EF = EFETIVO  
DT = DESIGNAÇÃO TEMPORÁRIA  
COP = COOPERATIVA MÉDICA

LEGENDA INDICANDO O DIA DA AUSÊNCIA DO SERVIDOR:

AM = ATTESTADO MÉDICO  
LP = LICENÇA PRÊMIO  
LIP = LICENÇA DE INTERESSE PESSOAL  
LM = LICENÇA MATERIDADE  
AF = AFASTAMENTO POR FALECIMENTO FAMILIAR  
LPA = LICENÇA PATERNIDADE

OBS:

A ESCALA ESTÁ SUJEITA A ALTERAÇÕES, CONFORME NECESSIDADE DO SERVIÇO.

LEGENDA INDICANDO O DIA DE TRABALHO DO SERVIDOR:

D = DIARISTA  
M = TURNO MANHÃ  
T = TURNO TARDE  
PD = PLANTÃO DIURNO  
PN = PLANTÃO NOTURNO  
CD = COMPLEMENTAÇÃO DIURNA  
DN = PLANTÃO DIA E NOITE  
PE = PLANTÃO EXTRA

HO = HOME OFFICE

SB = SOBRE AVISO  
FR = FOLGA REUNIÃO  
FI = FOLGA INTEGRAÇÃO

PA = PAGANDO HORAS DEVE

SI = SINDICATO  
FM = FOLGA MÊS  
FP = FALTA PLANTÃO

LC = LICENÇA CASAMENTO

F = FÉRIAS

C = CONGRESSO

FEL = FOLGA ELEITORAL

AI = AFASTAMENTO INSS

AI = AFASTAMENTO INSS

AI = AFASTAMENTO INSS

AI = AFASTAMENTO INSS

AI = AFASTAMENTO INSS

AI = AFASTAMENTO INSS

AI = AFASTAMENTO INSS

AI = AFASTAMENTO INSS

AI = AFASTAMENTO INSS

AI = AFASTAMENTO INSS

AI = AFASTAMENTO INSS

AI = AFASTAMENTO INSS

AI = AFASTAMENTO INSS

AI = AFASTAMENTO INSS

Alessandra da R. Silva Riller  
Superv. de enfermagem  
HESVV - HESVV  
Informação: 4346955  
Nº funcional: 121970  
COREN-MS: 121970

FAD = FOLGA ANUAL DE DOADOR VOLUNTÁRIO SANGUE  
FEX = FOLGA EXTRA PARA COMPENSAÇÃO DE HORAS EXTRAS  
CE = COLETA EXTERNA  
SE = SERVIÇO EXTERNO (PLASMAFERESE EXTERNA)  
RP = REMANEJAMENTO DE PLANTÃO  
TP = TROCA DE PLANTÃO

Sílvio de Souza R. Riller  
Superv. de enfermagem  
HESVV - HESVV  
Informação: 4346955  
Nº funcional: 388.822  
COREN-MS: 388.822





SECRETARIA DE ESTADO DA SAÚDE

HOSPITAL ESTADUAL DE VILA VELHA - HESVV - DR. NILTON DE BARROS

ESCALA DOS SERVIDORES: ENFERMEIRO - SETOR: 2º ANDAR CLÍNICA MÉDICA - MÊS: JANEIRO / ANO: 2026

NOME COMPLETO	CARGO	COREN	VÍNCULO	CARGA HORÁRIA	PLANTÃO DIURNO/ NOTURNO																																				
					1	2	3	4	5	6	7	8	9	10	11	12	13	14	15	16	17	18	19	20	21	22	23	24	25	26	27	28	29	30	31						
CLAUDINEIA DE OLIVEIRA ALMEIDA VANZELER	ENFERMEIRO	446.441	DT	40H	07-19H	PD			PD		PD		PD		CD	PD	PD		PD		CD	PD		PD		CD	PD		PD		CD	PD		PD		CD	PD		PD		
LUIZ ALBERTO QUSPE LLANOS	ENFERMEIRO	72.901	DT	40H	07-19H	PD			PD		PD		PD		CD	PD	PD		PD		CD	PD		PD		CD	PD		PD		CD	PD		PD		CD	PD		PD		
MIRIAN CARLA DE AZEVEDO	ENFERMEIRO	68.110	DT	40H	07-19H				PD				CD	PD		PD		PD		PD		PD		PD		PD		PD		PD		PD		PD		PD		PD			
CARLOS ROBERTO PEREIRA	ENFERMEIRO	69.621	DT	40H	07-19H				PD				PD		CD	PD		PD		PD		CD	PD		PD		CD	PD		PD		CD	PD		PD		CD	PD		PD	
MARCELIA ALVES CALDEIRA	ENFERMEIRO	381.201	DT	40H	07-19H	PD			PD		PD		CD	PD		PD		PD		PD		CD	PD		PD		CD	PD		PD		CD	PD		PD		CD	PD		PD	
ANA CRISTINA FIGUEIREDO DE OLIVEIRA	ENFERMEIRO	314.917	DT	40H	07-19H	PD			PD		PD		PD		PD		PD		PD		PD		PD		PD		PD		PD		PD		PD		PD		PD		PD		
RUBIA DIAS RANGEL MONTEIRO	ENFERMEIRO	90.288	EF	40H	19-07H				PN				PN		PN		PN		PN		PN		PN		PN		PN		PN		PN		PN		PN		PN		PN		
WALDERSON ACERBI DE SOUZA	ENFERMEIRO	422.632	DT	40H	07-19H				PN				PN		PN		PN		PN		PN		PN		PN		PN		PN		PN		PN		PN		PN		PN		
ARIANE FEU TOLINTINO	ENFERMEIRO	327.451	DT	40H	19-07H				PN				PN		PN		PN		PN		PN		PN		PN		PN		PN		PN		PN		PN		PN		PN		
LUCILENE MANTOVANI	ENFERMEIRO	410.888	DT	40H	19-07H				PN				PN		PN		PN		PN		PN		PN		PN		PN		PN		PN		PN		PN		PN		PN		
LETICIA BOLDRINI DE ANGELI	ENFERMEIRO	138.585	EF	40H	19-07H	F	F	F	F	F	F	F	F	F	F	F	F	F	F	F	F	F	F	F	F	F	F	F	F	F	F	F	F	F	F	F	F	F			
EUINICE RAMOS ESTEVES	ENFERMEIRO	131.772	DT	40H	19-07H	PN			PN				PN		PN		PN		PN		PN		PN		PN		PN		PN		PN		PN		PN		PN		PN		
MARILENE FERREIRA SOARES	ENFERMEIRO	353.154	DT	40H	07-19H	D	D	D	D	D	D	D	D	D	D	D	D	D	D	D	D	D	D	D	D	D	D	D	D	D	D	D	D	D	D	D	D	D			
ALESSANDRA DA ROCHA SILVA RITTER	ENFERMEIRO	121.970	DT	40H	07-19H	D	D	D	D	D	D	D	D	D	D	D	D	D	D	D	D	D	D	D	D	D	D	D	D	D	D	D	D	D	D	D	D	D			

LEGENDA VÍNCULO:

COM = COMISSIONADO  
EF = EFETIVO  
DT = DESIGNAÇÃO TEMPORÁRIA  
COP = COOPERATIVA MÉDICA

LEGENDA INDICANDO O DIA DA AUSÊNCIA DO SERVIDOR:

AM = ATESTADO MÉDICO  
LP = LICENÇA PRÊMIO  
LIP = LICENÇA DE INTERESSE PESSOAL  
LM = LICENÇA MATERNIDADE  
AF = AFASTAMENTO POR ALECIAMENTO FAMILIAR  
LPA = LICENÇA PATERNIDADE

OBS.:  
A ESCALA ESTÁ SUJEITA A ALTERAÇÕES, CONFORME NECESSIDADE DO SERVIÇO.

LEGENDA INDICANDO O DIA DE TRABALHO DO SERVIDOR:

D = DIARISTA  
M = TURNO MANHÃ  
T = TURNO TARDE  
PD = PLANTÃO DIURNO  
PN = PLANTÃO NOTURNO  
CD = COMPLEMENTAÇÃO DIURNA  
DN = PLANTÃO DIA E NOITE  
PE = PLANTÃO EXTRA

HO = HOME OFFICE  
SB = SOBRE AVISO  
FR = FOLGA REUNIÃO  
FI = FOLGA INTEGRAÇÃO  
PA = PAGANDO HORAS DEVE  
SI = SINDICATO  
FM = FOLGA MÊS  
FP = FALTA PLANTÃO

LC = LICENÇA CASAMENTO  
F = FÉRIAS  
C = CONGRESSO  
FEL = FOLGA ELEITORAL  
AI = AFASTAMENTO INSS  
AL = ABONO LEI/FOLGA MENSAL

FAD = FOLGA ANUAL DE DOADOR VOLUNTÁRIO SANGUE  
FEX = FOLGA EXTRA PARA COMPENSAÇÃO DE HORAS EXTRAS  
CE = COLETA EXTERNA  
SE = SERVIÇO EXTERNO (PLASMAFERESE EXTERNA)  
RP = REMANEJAMENTO DE PLANTÃO  
TP = TROCA DE PLANTÃO

Alessandra da R. Silva Ritter  
Superv. de enfermagem  
Nº funcional 43469555  
CORENIES: 121970

Samuel da Silva R. Silva  
RT Gerente de Enfermagem  
Nº funcional 362016  
CORENIES: 288122



SECRETARIA DE ESTADO DA SAUDE

HOSPITAL ESTADUAL DE VILA VELHA - HESVV - DR. NILTON DE BARROS

ESCALA DOS SERVIDORES: SETOR: 2º ANDAR CLÍNICA MÉDICA - MÊS: JANEIRO / ANO: 2026

NOME COMPLETO	CARGO	CONSELHO	VÍNCULO	CARGA HORÁRIA	PLANTÃO DIURNO / NOTURNO																															
					1	2	3	4	5	6	7	8	9	10	11	12	13	14	15	16	17	18	19	20	21	22	23	24	25	26	27	28	29	30	31	
EDELIS DUARTE BERNADES	TEC. ENF.	35652	EF	40H	19-07H	F	F	F	F	F	F	F	F	F	F	F	F	F	F	F	F	F	F	F	F	F	F	F	F	F	F	F	F	F	F	PN
LUCAS MARTINELLI DOS SANTOS	TEC. IMOB.	3.608.395	EF	40H	19-07H	F	F	F	F	F	PN	PN	PN	PN	PN	PN	PN	PN	PN	PN	PN	PN	PN	PN	PN	PN	PN	PN	PN	PN	PN	PN	PN	PN	PN	PN
MARIA APARECIDA PEREIRA	TEC. ENF.	25.331	EF	40H	19-07H	PN	PN	PN	PN	PN	PN	PN	PN	PN	PN	PN	PN	PN	PN	PN	PN	PN	PN	PN	PN	PN	PN	PN	PN	PN	PN	PN	PN	PN	PN	PN
LUIZ CARLOS DE SOUZA	TEC. ENF.	117.094	EF	40H	07-19H	PD	PD	PD	PD	PD	PD	PD	PD	PD	PD	PD	PD	PD	PD	PD	PD	PD	PD	PD	PD	PD	PD	PD	PD	PD	PD	PD	PD	PD	PD	PD
MARLUZI VALIATI GUZZARDI	TEC. ENF.	795.676	EF	40H	07-19H	AI	AI	AI	AI	AI	AI	AI	AI	AI	AI	AI	AI	AI	AI	AI	AI	AI	AI	AI	AI	AI	AI	AI	AI	AI	AI	AI	AI	AI	AI	AI
ANA MARIA BALANO ALVES	TEC. ENF.	418738	EF	40H	07-16H	D	D	S	D	D	D	D	D	S	D	D	D	D	D	S	D	D	D	F	F	F	F	F	F	F	F	F	F	F	F	F
IRENICE DE LIMA	TEC. ENF.	531.988	DT	40H	07-16H	D	D	S	D	D	D	D	D	S	D	D	D	D	D	S	D	D	D	D	D	D	D	S	D	D	D	D	D	D	S	S

LEGENDA VÍNCULO:

COM = COMISSIONADO  
EF = EFETIVO  
DT = DESIGNAÇÃO TEMPORÁRIA  
COP = COOPERATIVA MÉDICA

LEGENDA INDICANDO O DIA DA AUSÊNCIA DO SERVIDOR:

AM = ATESTADO MÉDICO  
LP = LICENÇA PRÊMIO  
LIP = LICENÇA DE INTERESSE PESSOAL  
LM = LICENÇA MATERNIDADE  
AF = AFASTAMENTO POR FALECIMENTO FAMILIAR  
LPA = LICENÇA PATERNIDADE

LEGENDA INDICANDO O DIA DE TRABALHO DO SERVIDOR:

D = DIARISTA  
M = TURNO MANHÃ  
T = TURNO TARDE  
PD = PLANTÃO DIURNO  
PN = PLANTÃO NOTURNO  
CD = COMPLEMENTAÇÃO DIURNA  
DN = PLANTÃO DIA E NOITE  
PE = PLANTÃO EXTRA

HO = HOME OFFICE  
SB = SOBRE AVISO  
FR = FOLGA REUNIÃO  
FI = FOLGA INTEGRAÇÃO

PA = PAGANDO HORAS DEVE  
SI = SINDICATO  
FM = FOLGA MÊS  
FP = FALTA PLANTÃO

LC = LICENÇA CASAMENTO

F = FÉRIAS

C = CONGRESSO

FEL = FOLGA ELEITORAL

AI = AFASTAMENTO INSS

AL = ABOONO LEI/FOLGA MENSAL

FAD = FOLGA ANUAL DE DOADOR VOLUNTÁRIO SANGUE

FEF = FOLGA EXTRA PARA COMPENSAÇÃO DE HORAS EXTRAS

CE = COLETA EXTERNA

SE = SERVIÇO EXTERNO (PLASMAFERESE EXTERNA)

RP = REMANEJAMENTO DE PLATÃO

TP = TROCA DE PLANTÃO

OBS.:  
A ESCALA ESTÁ SUJEITA A ALTERAÇÕES, CONFORME NECESSIDADE DO SERVIÇO.

Alessandra da R. Silva Ritter  
Superv. de enfermagem  
Integração - HESVV  
Nº funcional 4346955  
CORENIES-121970

Silvane de Souza R. Silva  
Rt Gerente de Enfermagem  
Nº funcional 383322  
CORENIES-383322





GOVERNO DO ESTADO  
DO MATO GROSSO DO SUL

SECRETARIA DE ESTADO DA SAUDE

HOSPITAL ESTADUAL DE VILA VELHA - HESVV - DR. NILTON DE BARROS

ESCALA DOS SERVIDORES: ENFERMEIROS - SETOR: ENFERMEIROS REFERENCIA - MÊS: JANEIRO / ANO: 2026

NOME COMPLETO	CARGO	COREN	VINCULO	CARGA HORARIA	HORARIO	1	2	3	4	5	6	7	8	9	10	11	12	13	14	15	16	17	18	19	20	21	22	23	24	25	26	27	28	29	30	31
ALESSANDRA DA ROCHA SILVA RITTER	SUPERVISÃO	121970	DT	40H	07-16H	FE	D	D	D	D	D	S	D	D	D	D	D	D	S	D	D	D	D	D	D	S	D	D	D	D	D	D	D	S	D	D
MAGDA CRISTIANE MARTINS DE OLIVEIRA MIELKE	SUPERVISÃO	389.563	DT	40H	07-16H	FE	D	D	D	D	D	S	D	D	D	D	D	D	S	D	D	D	D	D	D	S	D	D	D	D	D	D	D	S	D	D
SIMONE DE SOUZA RODRIGUES	RT ENF.	388322	DT	40H	07-16H	FE	D	D	D	D	D	S	D	D	D	D	D	D	S	D	D	D	D	D	D	S	D	D	D	D	D	D	D	S	D	D
KELY JUNY DETONI	ENF. REFERENCIA	335980	DT	40H	19-07H	F	F	F	F	F	F	F	F	F	F	F	F	F	F	F	F	F	F	F	F		PN									
ALBERTO COELHO DA COSTA	ENF. REFERENCIA	115947	DT	40H	19-07H	PN																														
SILVANA DOS SANTOS VIANA COSTA	ENF. REFERENCIA	339.898	DT	40H	19-07H	PN																														

LEGENDA INDICANDO O DIA DE TRABALHO DO SERVIDOR:

COM = COMISSIONADO  
EF = EFETIVO  
DT = DESIGNAÇÃO TEMPORÁRIA  
COP = COOPERATIVA MÉDICA  
D = DIARISTA  
M = TURNO MANHÃ  
T = TURNO TARDE  
PD = PLANTÃO DIURNO  
PN = PLANTÃO NOTURNO  
CD = COMPLEMENTAÇÃO DIURNA  
DN = PLANTÃO DIA E NOITE  
PE = PLANTÃO EXTRA  
HO = HOME OFFICE  
SB = SOBRE AVISO

LEGENDA INDICANDO O DIA DA AUSÊNCIA DO SERVIDOR:

AM = ATESTADO MÉDICO  
LP = LICENÇA PRÊMIO  
LIP = LICENÇA DE INTERESSE PESSOAL  
LM = LICENÇA MATERNIDADE  
AF = AFASTAMENTO POR FALECIMENTO FAMILIAR  
LPA = LICENÇA PATERNIDADE  
LC = LICENÇA CASAMENTO  
F = FÉRIAS  
C = CONGRESSO  
FEL = FOLGA ELEITORAL  
AI = AFASTAMENTO INSS  
AL = ABONO LEI/FOLGA MENSAL  
FAD = FOLGA ANUAL DE DOADOR VOLUNTÁRIO SANGUE  
FEX = FOLGA EXTRA PARA COMPENSAÇÃO DE HORAS EXTRAS  
CE = COLETA EXTERNA  
SE = SERVIÇO EXTERNO (PLASMAFERESE EXTERNA)  
RP = REMANEJAMENTO DE PLANTÃO  
TP = TROCA DE PLANTÃO

Simone de Souza R. Silva  
Gerente de Enfermagem - HESVV  
Nº Inscrição: 3025515  
COREN-ES: 388.322

OBS.:  
A ESCALA ESTÁ SUJEITA A ALTERAÇÕES, CONFORME NECESSIDADE DO SERVIÇO.

SIMONE DE SOUZA RODRIGUES SILVA- GERENTE DE ENFERMAGEM COREN - 388322  
ASSINATURA DA CHEFIA IMEDIATA

Magda C. de Oliveira Mielke  
Enfermeira  
COREN-ES: 389.563

Alessandra da R. Silva Ritter  
Superv. de enfermagem  
Interação - HESVV  
Nº funcional: 4346955  
COREN-ES: 121970

Magda C. de Oliveira Mielke  
Enfermeira  
COREN-ES: 389.563



SECRETARIA DE ESTADO DA SAÚDE  
HOSPITAL ESTADUAL DE VILA VELHA - HESV - DR. NILTON DE BARROS  
ESCALA DOS SERVIDORES: COMISSÃO DE PELE - MÊS: JANEIRO/ ANO: 2026

NOME COMPLETO	CARGO	COREN	VÍNCULO	CARGA HORÁRIA	HORÁRIO	1	2	3	4	5	6	7	8	9	10	11	12	13	14	15	16	17	18	19	20	21	22	23	24	25	26	27	28	29	30	31
DIARISTA																																				
SILVIA KIRIELY BONFIM SANTOS	ENFERMEIRO	281.384	DT	40H	07-19H	FE	D	S	D	D	D	D	D	D	S	D	D	D	D	D	S	D	D	D	D	D	D	D	S	D	D	D	D	D	D	S
GRAZIELLE FONSECA BATISTA	ENFERMEIRO	239.190	DT	40H	07-19H	CD	PD			PD			CD	PD		PD			PD			PD			CD	PD			PD						PD	
LAURECILIA DA VITORIA DE JESUS	TEC. ENF.	384.831	EF	40H	07-16H	FE	D	S	D	D	D	D	D	D	S	D	D	D	D	D	S	D	D	D	D	D	D	D	S	D	D	D	D	D	D	S

LEGENDA VÍNCULO:

COM = COMMISSIONADO  
EF = EFETIVO  
DT = DESIGNAÇÃO TEMPORÁRIA  
COP = COOPERATIVA MÉDICA

LEGENDA INDICANDO O DIA DE TRABALHO DO SERVIDOR:

D = DIARISTA  
M = TURNO MANHÃ  
T = TURNO TARDE  
PD = PLANTÃO DIURNO  
PN = PLANTÃO NOTURNO  
CD = COMPLEMENTAÇÃO DIURNA  
DN = PLANTÃO DIA E NOITE  
PE = PLANTÃO EXTRA

HO = HOME OFFICE

SB = SOBRE AVISO

FA = FALTA

LEGENDA INDICANDO O DIA DA AUSÊNCIA DO SERVIDOR:

AM = ATESTADO MÉDICO  
LP = LICENÇA PRÊMIO  
LIP = LICENÇA DE INTERESSE PESSOAL  
LM = LICENÇA MATERNIDADE  
AF = AFASTAMENTO POR FALCIMENTO FAMILIAR  
LPA = LICENÇA PATERNIDADE

LC = LICENÇA CASAMENTO  
F = FÉRIAS  
C = CONGRESSO  
FEL = FOLGA ELEITORAL  
AI = AFASTAMENTO INSS  
AL = ABONO LEI/FOLGA MENSAL

FAD = FOLGA ANUAL DE DOADOR VOLUNTÁRIO SANGUE  
FEX = FOLGA EXTRA PARA COMPENSAÇÃO DE HORAS EXTRAS  
CE = COLETA EXTERNA  
SE = SERVIÇO EXTERNO (PLASMAFERESE EXTERNA)  
RP = REMANEJAMENTO DE PLANTÃO  
TP = TROCA DE PLANTÃO

OBS.:  
A ESCALA ESTÁ SUJEITA A ALTERAÇÕES, CONFORME NECESSIDADE DO SERVIÇO.

Alessandra da R. Silva Ritter  
Superv. da enfermagem  
HESV  
Nº funcional 4346935  
COREN/MS: 121970

Silvia Kiriely Bonfim Santos  
RIT - Especial de Enfermagem - HESV  
Nº funcional: 281384  
COREN/MS: 380322



GOVERNO DO ESTADO  
DE MATO GROSSO DO SUL

SECRETARIA DE ESTADO DA SAÚDE

HOSPITAL ESTADUAL DE VILA VELHA - HESVV - DR. NILTON DE BARROS

ESCALA DOS SERVIDORES: ENFERMEIRO HOSPITALISTA - MÊS: JANEIRO / ANO: 2026

NOME COMPLETO	CARGO	COREN	VINCULO	CARGA HORARIA	DIARISTA																														
					1	2	3	4	5	6	7	8	9	10	11	12	13	14	15	16	17	18	19	20	21	22	23	24	25	26	27	28	29	30	31
ADRIANA FEU SAMORA ALVES	ENF. HOSP.	141.465	DT	40H	07-16H	FE	D	S	D	D	D	D	D	S	D	D	D	D	S	D	D	D	D	D	D	D	S	D	D	D	D	D	D	S	

### DIARISTA

#### LEGENDA VINCULO:

COM = COMISSIONADO

EF = EFETIVO

DT = DESIGNAÇÃO TEMPORÁRIA

COP = COOPERATIVA MÉDICA

#### LEGENDA INDICANDO O DIA DA AUSÊNCIA DO SERVIDOR:

AM = ATESTADO MÉDICO

LP = LICENÇA PRÊMIO

LIP = LICENÇA DE INTERESSE PESSOAL

LM = LICENÇA MATERNIDADE

AF = AFASTAMENTO POR FALECIMENTO FAMILIAR

LPA = LICENÇA PATERNIDADE

#### LEGENDA INDICANDO O DIA DE TRABALHO DO SERVIDOR:

D = DIARISTA

M = TURNO MANHÃ

T = TURNO TARDE

PD = PLANTÃO DIURNO

PN = PLANTÃO NOTURNO

CD = COMPLEMENTAÇÃO DIURNA

DN = PLANTÃO DIA E NOITE

PE = PLANTÃO EXTRA

HO = HOME OFICCE

SB = SOBRE AVISO

LC = LICENÇA CASAMENTO

F = FÉRIAS

C = CONGRESSO

FEL = FOLGA ELEITORAL

AI = AFASTAMENTO INSS

AL = ABONO LEI/FOLGA MENSAL

FAD = FOLGA ANUAL DE DOADOR VOLUNTÁRIO SANGUE

FEX = FOLGA EXTRA PARA COMPENSAÇÃO DE HORAS EXTRAS

CE = COLETA EXTERNA

SE = SERVIÇO EXTERNO (PLASMAFERESE EXTERNA)

RP = REMANEJAMENTO DE PLANTÃO

TP = TROCA DE PLANTÃO

OBS.:

A ESCALA ESTÁ SUJEITA A ALTERAÇÕES, CONFORME NECESSIDADE DO SERVIÇO.

Alessandra da R. Silva Ritter  
Super. de enfermagem  
HESVV  
Nº funcional: 4348955  
COREN/MS: 121970



Símona de Souza R. Silva  
RT Geral de Enfermagem - HESVN  
Nº funcional: 3420515  
COREN/MS: 395322





## HOSPITAL ESTADUAL DE VILA VELHA - HESV - DR. NILTON DE BARROS

ESCALA DOS SERVIDORES: TÉCNICO EM ENFERMAGEM - SETOR: 1º ANDAR - MÊS: JANEIRO / ANO: 2026

NOME COMPLETO	CARGO	COREN	VÍNCULO	CARGA HORÁRIA	HORÁRIO	1	2	3	4	5	6	7	8	9	10	11	12	13	14	15	16	17	18	19	20	21	22	23	24	25	26	27	28	29	30	31	
PLANTÃO DIURNO																																					
ANA MARIA NASCIMENTO	TÉC. ENF.	191060	DT	40H	07-19H		PD		PD		PD		PD		PD		PD		PD		PD		PD		PD		PD		PD		PD		PD		PD		PD
IVALDETE SANTOS PEREIRA	TÉC. ENF.	584581	DT	40H	07-19H		F	F	F	F	F	F	F	F	F	F	F	F	F	F	F	F	F	F	F	F	F	F	F	F	F	F	F	F	F		
LETICIA BARCELLOS BRANDÃO	TÉC. ENF.	384181	DT	40H	07-19H		PD		PD		PD		PD		PD		PD		PD		PD		PD		PD		PD		PD		PD		PD		PD		
LUCIANA DOS SANTOS CAMPOS	TÉC. ENF.	208457	DT	40H	07-19H		PD		PD		PD		PD		PD		PD		PD		PD		PD		PD		PD		PD		PD		PD		PD		
LUIZA DIAS RIBEIRO SANTOS	TÉC. ENF.	379706	DT	40H	07-19H		PD		PD		PD		PD		PD		PD		PD		PD		PD		PD		PD		PD		PD		PD		PD		
VERA LÚCIA CORRÊA	TÉC. ENF.	906766	DT	40H	07-19H		PD		FM		PD		PD		PD		PD		PD		PD		PD		PD		PD		PD		PD		PD		PD		
ANTÔNIA LUCIANE ALVES DA SILVA	TÉC. ENF.	862382	DT	40H	07-19H		F	F	F	F	F	F	F	F	F	F	F	F	F	F	F	F	F	F	F	F	F	F	F	F	F	F	F	F	F		
DARLINETE DE CASTRO BARBOSA	TÉC. ENF.	188.599	DT	40H	07-19H		PD		PD		PD		FM		PD		FM		PD		PD		PD		PD		PD		PD		PD		PD		PD		
RODRIGUES	TÉC. ENF.	791199	DT	40H	07-19H		PD		PD		PD		PD		PD		PD		PD		PD		PD		PD		PD		PD		PD		PD		PD		
KATIA RODRIGUES MOREIRA GOMES	TÉC. ENF.	369922	DT	40H	07-19H		PD		PD		PD		PD		PD		PD		PD		PD		PD		PD		PD		PD		PD		PD		PD		
MARIA DA GLÓRIA FERNANDES S. FIRMINO	TÉC. ENF.	883035	DT	40H	07-19H		PD		PD		PD		PD		PD		PD		PD		PD		PD		PD		PD		PD		PD		PD		PD		
MARINETE RIBEIRO BRIER	TÉC. ENF.	900912	DT	40H	07-19H		PD		PD		PD		PD		PD		PD		PD		PD		PD		PD		PD		PD		PD		PD		PD		
ROSÂNGELA RIBEIRO DA SILVA	TÉC. ENF.	65.513	EF	40H	06-15H		FE	D	S	D	D	D	F	F	F	F	F	F	F	F	F	F	F	F	F	F	F	F	D	D	D	D	D	D	S		

**COP** = COOPERATIVA MÉDICA  
**PD** = PLANTÃO DIURNO  
**PE** = PLANTÃO EXTERNO

AL = ABONO LEI/FOLGA MENSAL

OBS.: A FOLHA É ENTREGUE À ATENDENTES CONFORME NECESSIDADE DO SERVIÇO.

 **Simone de Souza R. Sime**  
 77 Général de l'Armée  
 N° fonction: 3-20515  
 CORDENES: 308.22

Magda C. M. de Oliveira Gomes  
Enfermeira  
CRN-ES 19.583







GOVERNO DO ESTADO  
DO MATO GROSSO DO SUL

SECRETARIA DE ESTADO DA SAÚDE

HOSPITAL ESTADUAL DE VILA VELHA - HESVV - DR. NILTON DE BARROS

ESCALA DOS SERVIDORES: ENFERMEIRO - SETOR: 1º ANDAR - MÊS: JANEIRO / ANO: 2026

NOME COMPLETO	CARGO	COREN	VÍNCULO	CARGA HORÁRIA	1	2	3	4	5	6	7	8	9	10	11	12	13	14	15	16	17	18	19	20	21	22	23	24	25	26	27	28	29	30	31
PLANTÃO DIURNO/NOTURNO																																			
CARMEN LÚCIA CASAGRANDE	ENFERMEIRO	32846	DT	40H	07-19H	PD																													
RODRIGO PONTARA SIMÕES	ENFERMEIRO	3.129.349	DT	40H	07-19H	PD																													
MÔNICA DE SOUZA	ENFERMEIRO	260042	DT	40H	07-19H	PD																													
KEILA LÚCIA FÁRIA	ENFERMEIRO	358874	DT	40H	19-07H	PN																													
JULIANA GAIA DE SOUZA	ENFERMEIRO	93825	DT	40H	19-07H		PN	CN		PN																									
ALISSANDRA APARECIDA FREITAS	ENFERMEIRO	617591	DT	40H	19-07H		PN			PN																									
ANA MÁRCIA SANTOS SOARES	ENFERMEIRO	56591	EF	40H	07-16H	FE	D	S	D	D	D	D	D	S	D	D	D	D	D	S	D	D	D	D	D	D	D	D	D	D	D	D	D	S	
MAGDA CRISTIANE MARTINS DE OLIVEIRA MI	SUPERVISÃO	389.563	DT	40H	07-16H	FE	D	S	D	D	D	D	D	S	D	D	D	D	D	S	D	D	D	D	D	D	D	D	D	D	D	D	D	S	

LEGENDA VÍNCULO:

COM = COMISSIONADO

EF = EFETIVO

DT = DESIGNAÇÃO TEMPORÁRIA

COP = COOPERATIVA MÉDICA

LEGENDA INDICANDO O DIA DA AUSÊNCIA DO SERVIDOR:

AM = ATESTADO MÉDICO

IP = LICENÇA PRÊMIO

LM = LICENÇA DE INTERESSE PESSOAL

AF = LICENÇA MATERNIDADE

AF = AFASTAMENTO POR FALECIMENTO FAMILIAR

LPA = LICENÇA PATERNIDADE

OBS.:

A ESCALA ESTÁ SUJEITA A ALTERAÇÕES, CONFORME NECESSIDADE DO SERVIÇO.

LEGENDA INDICANDO O DIA DE TRABALHO DO SERVIDOR:

D = DIARISTA

M = TURNO MANHÃ

T = TURNO TARDE

PD = PLANTÃO DIURNO

PN = PLANTÃO NOTURNO

CD = COMPLEMENTAÇÃO DIURNA

DN = PLANTÃO DIA E NOITE

PE = PLANTÃO EXTRA

HO = HOME OFFICE

SB = SOBRE AVISO

LC = LICENÇA CASAMENTO

F = FÉRIAS

C = CONGRESSO

FEL = FOLGA ELEITORAL

AI = AFASTAMENTO INSS

AL = ABONO LEI/FOLGA MENSAL

FAD = FOLGA ANUAL DE DOADOR VOLUNTÁRIO SANGUE

FEX = FOLGA EXTRA PARA COMPENSAÇÃO DE HORAS EXTRAS

CE = COLETA EXTERNA

SE = SERVIÇO EXTERNO (PLASMAFERESE EXTERNA)

RP = REMANEJAMENTO DE PLATÃO

TP = TROCA DE PLANTÃO

Simone de Souza R. Silva  
RT Geral de Emergência - HESVV  
Nº Inscrição: 320515  
COREN/MS: 388.322

Magda C. M. da Oliveira Almeida  
Enfermeira  
COREN/MS: 389.563



SECRETARIA DE ESTADO DA SAÚDE  
HOSPITAL ESTADUAL DE VILA VELHA - HESV - DR. NILTON DE BARROS  
ESCALA DOS SERVIDORES: TÉCNICO EM ENFERMAGEM - SETOR: UTI 3º ANDAR - MÊS: JANEIRO / ANO: 2026

NOME COMPLETO	CARGO	COREN	VINCULO	CARGA HORÁRIA	HORÁRIO	PLANTÃO DIURNO																																			
						1	2	3	4	5	6	7	8	9	10	11	12	13	14	15	16	17	18	19	20	21	22	23	24	25	26	27	28	29	30	31					
ALESSANDRO LOPES DO ROSARIO	TEC. ENF.	536119	DT	40H	07-19H		PD		FM		PD		PD		PD		PD		PD		PD		PD		PD		PD		PD		PD		PD		PD		PD		PD		PD
CLAUDIO ROBERTO DE SOUZA	TEC. ENF.	559110	DT	40H	07-19H		PD		PD		PD		PD		PD		PD		PD		PD		PD		PD		PD		PD		PD		PD		PD		PD		PD		PD
CLEILE FRANÇA DA CRUZ CORREA	TEC. ENF.	1.226.502	DT	40H	07-19H		FM		PD		PD		PD		PD		PD		PD		PD		PD		PD		PD		PD		PD		PD		PD		PD		PD		PD
ELIZ ANACLETA DA VITORIA	TEC. ENF.	314178	DT	40H	07-19H		PD		PD		PD		PD		PD		PD		PD		PD		PD		PD		PD		PD		PD		PD		PD		PD		PD		PD
FABIANA DE ARAÚJO FREITAS	TEC. ENF.	402260	DT	40H	07-19H		FM		PD		PD		PD		PD		PD		PD		PD		PD		PD		PD		PD		PD		PD		PD		PD		PD		PD
JULIA DA SILVA BARBOSA SANTOS	TEC. ENF.	665294	DT	40H	07-19H		PD		PD		PD		PD		PD		PD		PD		PD		PD		PD		PD		PD		PD		PD		PD		PD		PD		PD
MARIA HELENA DA SILVA FONTES	TEC. ENF.	241.405	DT	40H	07-19H		PD		PD		PD		PD		PD		PD		PD		PD		PD		PD		PD		PD		PD		PD		PD		PD		PD		PD
PATRICIA DAS NEVES SILVA FRANÇA	TEC. ENF.	637888	DT	40H	07-19H		PD		PD		PD		PD		PD		PD		PD		PD		PD		PD		PD		PD		PD		PD		PD		PD		PD		PD
VANUZA DOS SANTOS JERÔNIMO	TEC. ENF.	445513	DT	40H	07-19H		PD		PD		PD		PD		PD		PD		PD		PD		PD		PD		PD		PD		PD		PD		PD		PD		PD		PD
TAIS KUPILICH	TEC. ENF.	291174	DT	40H	07-19H		PD		PD		PD		PD		PD		PD		PD		PD		PD		PD		PD		PD		PD		PD		PD		PD		PD		PD
ANDREA LUCIA DE OLIVEIRA	TEC. ENF.	234457	DT	40H	07-19H		FM		PD		PD		PD		PD		PD		PD		PD		PD		PD		PD		PD		PD		PD		PD		PD		PD		PD
CREUZENIR DE PAULO OLIVEIRA	TEC. ENF.	108627	DT	40H	07-19H		PD		FM		PD		PD		PD		PD		PD		PD		PD		PD		PD		PD		PD		PD		PD		PD		PD		PD
EDILANE ROSA DE SIQUEIRA	TEC. ENF.	151887	DT	40H	07-19H		FM		PD		PD		PD		PD		PD		PD		PD		PD		PD		PD		PD		PD		PD		PD		PD		PD		PD
ELI CRISTINA CARDOSO	TEC. ENF.	333725	DT	40H	07-19H		PD		PD		PD		PD		PD		PD		PD		PD		PD		PD		PD		PD		PD		PD		PD		PD		PD		PD
GILCÉLIA DA ROCHA MONTEIRO	TEC. ENF.	383899	DT	40H	07-19H		PD		PD		PD		PD		PD		PD		PD		PD		PD		PD		PD		PD		PD		PD		PD		PD		PD		PD
LUCIANA DA PENHA VASCONCELOS	TEC. ENF.	633726	DT	40H	07-19H		PD		PD		PD		PD		PD		PD		PD		PD		PD		PD		PD		PD		PD		PD		PD		PD		PD		PD
LUCILENE FLAVIANO DE VASCONCELOS	TEC. ENF.	637888	DT	40H	07-19H		PD		PD		PD		PD		PD		PD		PD		PD		PD		PD		PD		PD		PD		PD		PD		PD		PD		PD
MARIA ELIZABETH DE CASTRO	TEC. ENF.	831769	DT	40H	07-19H		PD		PD		PD		PD		PD		PD		PD		PD		PD		PD		PD		PD		PD		PD		PD		PD		PD		PD
ROSELI KOSMANN	TEC. ENF.	90128	DT	40H	07-19H		PD		FM		PD		PD		PD		PD		PD		PD		PD		PD		PD		PD		PD		PD		PD		PD		PD		PD
ROSENILDA ANTÔNIA ARAGÃO	TEC. ENF.	968907	DT	40H	07-19H		PD		PD		PD		PD		PD		PD		PD		PD		PD		PD		PD		PD		PD		PD		PD		PD		PD		PD

LEGENDA VÍNCULO:

COM = COMISSIONADO  
EF = EFETIVO  
DT = DESIGNAÇÃO TEMPORÁRIA  
COP = COOPERATIVA MÉDICA

LEGENDA INDICANDO O DIA DA AUSÊNCIA DO SERVIDOR:

AM = ATESTADO MÉDICO  
LP = LICENÇA PRÊMIO  
LIP = LICENÇA DE INTERESSE PESSOAL  
LM = LICENÇA MATERINIDADE  
AF = AFASTAMENTO POR FALLECIMENTO FAMILIAR  
LPA = LICENÇA PATERNIDADE

LEGENDA INDICANDO O DIA DE TRABALHO DO SERVIDOR:

D = DIARISTA  
M = TURNO MANHÃ  
T = TURNO TARDE  
PD = PLANTÃO DIURNO  
PN = PLANTÃO NOTURNO  
CD = COMPLEMENTAÇÃO DIURNA  
DN = PLANTÃO DIA E NOITE  
PE = PLANTÃO EXTRA

LC = LICENÇA CASAMENTO

F = FÉRIAS  
C = CONGRESSO  
FEL = FOLGA ELEITORAL  
AI = AFASTAMENTO INSS  
AL = ABONO LE/FOLGA MENSAL

FAD = FOLGA ANUAL DE DOADOR VOLUNTÁRIO SANGUE

FEX = FOLGA EXTRA PARA COMPENSAÇÃO DE HORAS EXTRAS  
CE = COLETA EXTERNA  
SE = SERVIÇO EXTERNO (PLASMAFERESE EXTERNA)  
RP = REMANEJAMENTO DE PLATÃO  
TP = TROCA DE PLANTÃO

Magda C. de Oliveira Magalhães  
COORDENADORA  
CORENES 388-322

Sinete de Souza Rodrigues  
R. Centro Clínico-HESV  
Nº Funcional 3420515  
CORENES-388-322

OBS:  
A ESCALA ESTÁ SUJEITA A ALTERAÇÕES, CONFORME NECESSIDADE DO SERVIÇO.





GOVERNO DO ESTADO  
DO MATO GROSSO DO SUL  
Secretaria de Saúde

SECRETARIA DE ESTADO DA SAÚDE

HOSPITAL ESTADUAL DE VILA VELHA - HESVV - DR. NILTON DE BARROS

ESCALA DOS SERVIDORES: TÉCNICO EM ENFERMAGEM - SETOR: UTI 3º ANDAR - MÊS: JANEIRO / ANO: 2026

NOME COMPLETO				CARGO	COREN	VÍNCULO	CARGA HORÁRIA	PLANTÃO NOTURNO																																																																																																																																																																																																																																																																																																																																																																																																																																																																																																																																																																																																																																																																																																																																																																																																																																																																																																																																																																																																																																																																																																																																																																																																									
								HORARIO	1	2	3	4	5	6	7	8	9	10	11	12	13	14	15	16	17	18	19	20	21	22	23	24	25	26	27	28	29	30	31																																																																																																																																																																																																																																																																																																																																																																																																																																																																																																																																																																																																																																																																																																																																																																																																																																																																																																																																																																																																																																																																																																																																																																										
ADENILDA SANTANA DOS SANTOS OLIVEIRA	TEC. ENF.	731138	DT	40H	19-07H	PN			PN		PN		PN		PN		PN		PN		PN		PN		PN		PN		PN		PN		PN		PN		PN		PN		PN		PN		PN		PN		PN		PN		PN		PN		PN		PN		PN		PN		PN		PN		PN		PN		PN		PN		PN		PN		PN		PN		PN		PN		PN		PN		PN		PN		PN		PN		PN		PN		PN		PN		PN		PN		PN		PN		PN		PN		PN		PN		PN		PN		PN		PN		PN		PN		PN		PN		PN		PN		PN		PN		PN		PN		PN		PN		PN		PN		PN		PN		PN		PN		PN		PN		PN		PN		PN		PN		PN		PN		PN		PN		PN		PN		PN		PN		PN		PN		PN		PN		PN		PN		PN		PN		PN		PN		PN		PN		PN		PN		PN		PN		PN		PN		PN		PN		PN		PN		PN		PN		PN		PN		PN		PN		PN		PN		PN		PN		PN		PN		PN		PN		PN		PN		PN		PN		PN		PN		PN		PN		PN		PN		PN		PN		PN		PN		PN		PN		PN		PN		PN		PN		PN		PN		PN		PN		PN		PN		PN		PN		PN		PN		PN		PN		PN		PN		PN		PN		PN		PN		PN		PN		PN		PN		PN		PN		PN		PN		PN		PN		PN		PN		PN		PN		PN		PN		PN		PN		PN		PN		PN		PN		PN		PN		PN		PN		PN		PN		PN		PN		PN		PN		PN		PN		PN		PN		PN		PN		PN		PN		PN		PN		PN		PN		PN		PN		PN		PN		PN		PN		PN		PN		PN		PN		PN		PN		PN		PN		PN		PN		PN		PN		PN		PN		PN		PN		PN		PN		PN		PN		PN		PN		PN		PN		PN		PN		PN		PN		PN		PN		PN		PN		PN		PN		PN		PN		PN		PN		PN		PN		PN		PN		PN		PN		PN		PN		PN		PN		PN		PN		PN		PN		PN		PN		PN		PN		PN		PN		PN		PN		PN		PN		PN		PN		PN		PN		PN		PN		PN		PN		PN		PN		PN		PN		PN		PN		PN		PN		PN		PN		PN		PN		PN		PN		PN		PN		PN		PN		PN		PN		PN		PN		PN		PN		PN		PN		PN		PN		PN		PN		PN		PN		PN		PN		PN		PN		PN		PN		PN		PN		PN		PN		PN		PN		PN		PN		PN		PN		PN		PN		PN		PN		PN		PN		PN		PN		PN		PN		PN		PN		PN		PN		PN		PN		PN		PN		PN		PN		PN		PN		PN		PN		PN		PN		PN		PN		PN		PN		PN		PN		PN		PN		PN		PN		PN		PN		PN		PN		PN		PN		PN		PN		PN		PN		PN		PN		PN		PN		PN		PN		PN		PN		PN		PN		PN		PN		PN		PN		PN		PN		PN		PN		PN		PN		PN		PN		PN		PN		PN		PN		PN		PN		PN		PN		PN		PN		PN		PN		PN		PN		PN		PN		PN		PN		PN		PN		PN		PN		PN		PN		PN		PN		PN		PN		PN		PN		PN		PN		PN		PN		PN		PN		PN		PN		PN		PN		PN		PN		PN		PN		PN		PN		PN		PN		PN		PN		PN		PN		PN		PN		PN		PN		PN		PN		PN		PN		PN		PN		PN		PN		PN		PN		PN		PN		PN		PN		PN		PN		PN		PN		PN		PN		PN		PN		PN		PN		PN		PN		PN		PN		PN		PN		PN		PN		PN		PN		PN		PN		PN		PN		PN		PN		PN		PN		PN		PN		PN		PN		PN		PN		PN		PN		PN		PN		PN		PN		PN		PN		PN		PN		PN		PN		PN		PN		PN		PN		PN		PN		PN		PN		PN		PN		PN		PN		PN		PN		PN		PN		PN		PN		PN		PN		PN		PN		PN		PN		PN		PN		PN		PN		PN		PN		PN		PN		PN		PN		PN		PN		PN		PN		PN		PN		PN		PN		PN		PN		PN		PN		PN		PN		PN		PN		PN		PN		PN		PN		PN		PN		PN		PN		PN		PN		PN

Síndrome de Esclerose Múltipla  
RT Gené de Esclerose Múltipla  
Nº Inscrição: 340515  
CORENES 300.593

Margida C. M. de Oliveira, Mestrado  
Edmundo  
CORENES 300.593





GOVERNO DO ESTADO  
MATO GROSSO DO SUL  
Secretaria de Saúde

SECRETARIA DE ESTADO DA SAÚDE

HOSPITAL ESTADUAL DE VILA VELHA - HESV - DR. NILTON DE BARROS

ESCALA DOS SERVIDORES: ENFERMEIRO - SETOR: UTI 3º ANDAR - MÊS: JANEIRO / ANO: 2026

NOME COMPLETO			CARGO	COREN	VÍNCULO	CARGA HORÁRIA	HORÁRIO	1	2	3	4	5	6	7	8	9	10	11	12	13	14	15	16	17	18	19	20	21	22	23	24	25	26	27	28	29	30	31		
PLANTÃO DIURNO/NOTURNO																																								
LUCIANA STABENOW MONTALVÃO ZOTI	ENFERMEIRO	224503	DT	40H	07-19H	LM	LM	LM	LM	LM	LM	LM	LM	LM	LM	LM	LM	LM	LM	LM	LM	LM	LM	LM	LM	LM	LM	LM	LM	LM	LM	LM	LM	LM	LM	LM	LM	LM	LM	LM
MARCIO DE CARLI	ENFERMEIRO	324.339	DT	40H	07-19H	PD	CD	PD	CD	PD	PD	CD	PD	PD	PD	PD	PD	PD	PD	PD	PD	PD	PD	PD	PD	PD	PD	PD	PD	PD	PD	PD	PD	PD	PD	PD	PD	PD	PD	
TATIANE WAIVY SCARDUA	ENFERMEIRO	303144	DT	40H	07-19H	PD	CD	PD	PD	CD	PD	PD	CD	PD	PD	PD	PD	PD	PD	PD	PD	PD	PD	PD	PD	PD	PD	PD	PD	PD	PD	PD	PD	PD	PD	PD	PD	PD	PD	
EDNALVA FERREIRA TISSIANEL	ENFERMEIRO	268591	DT	40H	07-19H	PD	CD	PD	PD	CD	PD	PD	CD	PD	PD	PD	PD	PD	PD	PD	PD	PD	PD	PD	PD	PD	PD	PD	PD	PD	PD	PD	PD	PD	PD	PD	PD	PD	PD	
RAFAELLA SIQUEIRA LEMOS	ENFERMEIRO	279.691	DT	40H	07-19H	PD	CD	PD	PD	CD	PD	PD	CD	PD	PD	PD	PD	PD	PD	PD	PD	PD	PD	PD	PD	PD	PD	PD	PD	PD	PD	PD	PD	PD	PD	PD	PD	PD	PD	
LILIAM KARLA DE SOUZA	ENFERMEIRO	223706	DT	40H	07-19H	CD	PD	CD	PD	CD	PD	PD	CD	PD	PD	CD	PD	PD	PD	PD	PD	PD	PD	PD	PD	PD	PD	PD	PD	PD	PD	PD	PD	PD	PD	PD	PD	PD	PD	
NUBIA DE PAULA E SILVA OLIVEIRA	ENFERMEIRO	134.351	DT	40H	07-19H	CD	PD	CD	PD	CD	PD	PD	CD	PD	PD	CD	PD	PD	PD	PD	PD	PD	PD	PD	PD	PD	PD	PD	PD	PD	PD	PD	PD	PD	PD	PD	PD	PD	PD	
FABIA ALMEIDA NAKAMURA	ENFERMEIRO	398.031	DT	40H	07-16H	PN	PN	PN	PN	PN	PN	PN	PN	PN	PN	CN	PN	PN	PN	PN	PN	PN	PN	PN	PN	PN	PN	PN	PN	PN	PN	PN	PN	PN	PN	PN	PN	PN	PN	
LUCIANA ALBUQUERQUE DA SILVA	ENFERMEIRO	276937	DT	40H	19-07H	PN	CN	PN	PN	PN	PN	PN	PN	PN	PN	PN	PN	PN	PN	PN	PN	PN	PN	PN	PN	PN	PN	PN	PN	PN	PN	PN	PN	PN	PN	PN	PN	PN	PN	
CAMILA ROCCON DOS SANTOS	ENFERMEIRO	307989	DT	40H	19-07H	PN	CN	PN	PN	CN	PN	CN	PN	PN	PN	PN	PN	PN	PN	PN	PN	PN	PN	PN	PN	PN	PN	PN	PN	PN	PN	PN	PN	PN	PN	PN	PN	PN	PN	
MAXWELL HENRIQUE DOS SANTOS FERREIRA	ENFERMEIRO	568897	DT	40H	19-07H	PN	CN	PN	PN	PN	PN	PN	PN	PN	PN	PN	PN	PN	PN	PN	PN	PN	PN	PN	PN	PN	PN	PN	PN	PN	PN	PN	PN	PN	PN	PN	PN	PN	PN	
EMERSON LIMA DOS SANTOS	ENFERMEIRO	276929	DT	40H	19-07H	PN	CN	PN	PN	PN	PN	PN	PN	PN	PN	PN	PN	PN	PN	PN	PN	PN	PN	PN	PN	PN	PN	PN	PN	PN	PN	PN	PN	PN	PN	PN	PN	PN	PN	
LILIAN PAULA ONOFRE MARTINS	ENFERMEIRO	340.827	DT	40H	19-07H	PN	CN	PN	PN	PN	PN	PN	PN	PN	PN	PN	PN	PN	PN	PN	PN	PN	PN	PN	PN	PN	PN	PN	PN	PN	PN	PN	PN	PN	PN	PN	PN	PN	PN	
MAGDA CRISTIANE MARTINS DE OLIVEIRA	SUPERVISÃO	389.563	DT	40H	19-07H	FE	D	S	D	D	D	D	D	D	D	D	D	D	D	D	D	D	D	S	D	D	D	D	D	D	D	S	D	D	D	D	D	S		
LEGENDA INDICANDO O DIA DE TRABALHO DO SERVIDOR:																																								
D = DIARISTA																																								
M = TURNO MANHÃ																																								
T = TURNO TARDE																																								
PD = PLANTÃO DIURNO																																								
PN = PLANTÃO NOTURNO																																								
CD = COMPLEMENTAÇÃO DIURNA																																								
DN = PLANTÃO DIA E NOITE																																								
PE = PLANTÃO EXTRA																																								
HO = HOME OFFICE																																								
SB = SOBRE AVISO																																								
FM = FOLGA MÊS																																								
LEGENDA INDICANDO O DIA DA AUSÊNCIA DO SERVIDOR:																																								
LC = LICENÇA CASAMENTO																																								
F = FÉRIAS																																								
C = CONGRESSO																																								
FEL = FOLGA ELEITORAL																																								
AI = AFASTAMENTO INSS																																								
AL = ABONO EI/FOLGA MENSAL																																								
TP = TROCA DE PLANTÃO																																								
A ESCALA ESTÁ SUJEITA A ALTERAÇÕES, CONFORME NECESSIDADE DO SERVIÇO.																																								

Simone de Souza R. Silva  
Rt General de Esmeraldas - HESV  
4º andar - Sala 4016  
COREN-MS: 188.322

Marcelo C. M. de Oliveira  
Rt General de Esmeraldas - HESV  
4º andar - Sala 4016  
COREN-MS: 188.322





SECRETARIA DE ESTADO DA SAÚDE

HOSPITAL ESTADUAL DE VILA VELHA - HESV - DR. NILTON DE BARROS  
ESCALA DOS SERVIDORES: ADMINISTRATIVO - SETOR: UTI 3º ANDAR - MÊS: JANEIRO / ANO: 2026

NOME COMPLETO	CARGO	COREN	VÍNCULO	CARGA HORÁRIA	PLANTÃO DIURNO/NOTURNO																														
					1	2	3	4	5	6	7	8	9	10	11	12	13	14	15	16	17	18	19	20	21	22	23	24	25	26	27	28	29	30	31
ANDRESSA SOUZA CÂNDIDO	TEC. ENF.	910651	DT	40H	07-16H	FE	D	S	D	D	D	D	S	D	D	D	D	D	S	D	D	D	D	D	D	S	D	D	D	D	D	D	D	S	S
IRISMAR SILVA DE JESUS	TEC. ENF.	429.659	EF	40H	06-15H	FE	D	S	D	F	F	F	F	F	F	F	F	F	F	F	F	D	D	D	D	S	D	D	D	D	D	D	S	S	
NUBIA ZEFERINO DA SILVA	AUX. ENF.	609654	EF	40H	07-19H		PD		FM		PD		PD		PD		PD		PD		PD		PD		PD		PD		PD		PD		PD		
ALESSANDRA PACHECO DE PAULA PEDRONI	TEC. ENF.	146460	EF	40H	07-19H	PD		PD		PD		PD		PD		PD		PD		PD		PD		PD		PD		PD		PD		PD		PD	
EUZILENE MARTINS DA SILVA	TEC. ENF.	128291	EF	40H	19-07H		PN		PN		FM		PN		PN		PN		PN		PN		PN		PN		PN		PN		PN		PN		PN
CLEUZA MARIA TOMÉ	TEC. ENF.	344936	EF	40H	19-07H	FM		PN		PN		PN		PN		PN		PN		PN		PN		PN		PN		PN		PN		PN		FM	

LEGENDA VÍNCULO:

COM = COMISSIONADO  
EF = EFETIVO  
DT = DESIGNAÇÃO TEMPORÁRIA  
COP = COOPERATIVA MÉDICA

LEGENDA INDICANDO O DIA DA AUSÊNCIA DO SERVIDOR:

AM = ATESTADO MÉDICO  
LP = LICENÇA PRÊMIO  
LM = LICENÇA DE INTERESSE PESSOAL  
AF = AFASTAMENTO POR FALECIMENTO FAMILIAR  
LPA = LICENÇA PATERNIDADE

LEGENDA INDICANDO O DIA DE TRABALHO DO SERVIDOR:

D = DIARISTA  
M = TURNO MANHÃ  
T = TURNO TARDE  
PD = PLANTÃO DIURNO  
PN = PLANTÃO NOTURNO  
CD = COMPLEMENTAÇÃO DIURNA  
DN = PLANTÃO DIA E NOITE  
PE = PLANTÃO EXTRA  
HO = HOME OFFICE  
SB = SOBRE AVISO  
FM = FOLGA MÊS

LC = LICENÇA CASAMENTO  
F = FÉRIAS  
C = CONGRESSO  
FEL = FOLGA ELEITORAL  
AI = AFASTAMENTO INSS  
AL = ABOONO LEI/FOLGA MENSAL

FAD = FOLGA ANUAL DE DOADOR VOLUNTÁRIO SANGUE  
FEX = FOLGA EXTRA PARA COMPENSAÇÃO DE HORAS EXTRAS  
CE = COLETA EXTERNA  
SE = SERVIÇO EXTERNO (PLASMAFERESE EXTERNA)  
RP = REMANEJAMENTO DE PLATÃO  
TP = TROCA DE PLANTÃO

OBS.:  
A ESCALA ESTÁ SUJEITA A ALTERAÇÕES, CONFORME NECESSIDADE DO SERVIÇO.

Suplente de Souza R. Silva  
R. Gen. de Engenharia - HESV  
N.º 32051515  
COREN-MS: 386372

Marcelo C. M. de Oliveira Junior  
Enfermeiro  
COREN-MS: 09563



CE= COLÉLITIA  
SE= SÍNDROMO SISTÊMICO (PLASMAHÍFISE EXTERNA)  
RE= REVERSALMENTO DE PLÁSMO  
TF= TROCA DE PLÁSMO  
FE= FERRODO  
EX= EXANTERMA  
PF= PONTA FACILITATIVO

ATESTADO MÉDICO  
LICENÇA PRÊMIO  
LICENÇA DE INTERESSE PESSOAL  
LICENÇA MATERNIDADE  
FALTAMENTO POR FALTAMENTO  
LICENÇA PATERNIDADE  
LICENÇA CASAMENTO

PN= PLANTÃO NOTURNO  
CD = COMPLEMENTAÇÃO DIURNA

**RASSINATURA DA CHEF A IMEDIATA**

David Tizzera Neto  
RESVY  
No Funcional 1618028

 SECRETARIA DE ESTADO DA SAÚDE HOSPITAL ESTADUAL ELISA VILLAS SAÚDE (R. N.º 53/AMP 2024)		NOME COMPLETO		CARGO		CONSELHO		VÍNCULO		CARGA HORÁRIA		HORÁRIO		1		2		3		4		5		6		7		8		9		10		11		12		13		14		15		16		17		18		19		20		21		22		23		24		25		26		27		28		29		30		31																																																																																																																																																																																																																																																																																																																																																																																																																																																																																																																																																																																																																																																																																																																																																																																																																																																																																																																																																																				
		ANDRÉIA CORREIA LOBEIROS		ARLENE ENDUCH		CRISTIANE DOS SANTOS DE W. DE PAULA		DANIEL PRISCILA GOMES RAMOS		LUIZ GUSTAVO BRAGA PINHEIRO		TANIA MARIA FERREIRA																																																																																																																																																																																																																																																																																																																																																																																																																																																																																																																																																																																																																																																																																																																																																																																																																																																																																																																																																																																																																																		
TÉCNICO DE LABORATÓRIO		525	DT	40	19:00 AS 07:00	FM	PN	PN	PN	PN	PN	PN	PN	PN	PN	PN	PN	PN	PN	PN	PN	PN	PN	PN	PN	PN	PN	PN	PN	PN	PN	PN	PN	PN	PN	PN	PN	PN	PN	PN	PN	PN	PN	PN	PN	PN	PN	PN	PN	PN	PN	PN	PN	PN	PN	PN	PN	PN	PN	PN	PN	PN	PN	PN	PN	PN	PN	PN	PN	PN	PN	PN	PN	PN	PN	PN	PN	PN	PN	PN	PN	PN	PN	PN	PN	PN	PN	PN	PN	PN	PN	PN	PN	PN	PN	PN	PN	PN	PN	PN	PN	PN	PN	PN	PN	PN	PN	PN	PN	PN	PN	PN	PN	PN	PN	PN	PN	PN	PN	PN	PN	PN	PN	PN	PN	PN	PN	PN	PN	PN	PN	PN	PN	PN	PN	PN	PN	PN	PN	PN	PN	PN	PN	PN	PN	PN	PN	PN	PN	PN	PN	PN	PN	PN	PN	PN	PN	PN	PN	PN	PN	PN	PN	PN	PN	PN	PN	PN	PN	PN	PN	PN	PN	PN	PN	PN	PN	PN	PN	PN	PN	PN	PN	PN	PN	PN	PN	PN	PN	PN	PN	PN	PN	PN	PN	PN	PN	PN	PN	PN	PN	PN	PN	PN	PN	PN	PN	PN	PN	PN	PN	PN	PN	PN	PN	PN	PN	PN	PN	PN	PN	PN	PN	PN	PN	PN	PN	PN	PN	PN	PN	PN	PN	PN	PN	PN	PN	PN	PN	PN	PN	PN	PN	PN	PN	PN	PN	PN	PN	PN	PN	PN	PN	PN	PN	PN	PN	PN	PN	PN	PN	PN	PN	PN	PN	PN	PN	PN	PN	PN	PN	PN	PN	PN	PN	PN	PN	PN	PN	PN	PN	PN	PN	PN	PN	PN	PN	PN	PN	PN	PN	PN	PN	PN	PN	PN	PN	PN	PN	PN	PN	PN	PN	PN	PN	PN	PN	PN	PN	PN	PN	PN	PN	PN	PN	PN	PN	PN	PN	PN	PN	PN	PN	PN	PN	PN	PN	PN	PN	PN	PN	PN	PN	PN	PN	PN	PN	PN	PN	PN	PN	PN	PN	PN	PN	PN	PN	PN	PN	PN	PN	PN	PN	PN	PN	PN	PN	PN	PN	PN	PN	PN	PN	PN	PN	PN	PN	PN	PN	PN	PN	PN	PN	PN	PN	PN	PN	PN	PN	PN	PN	PN	PN	PN	PN	PN	PN	PN	PN	PN	PN	PN	PN	PN	PN	PN	PN	PN	PN	PN	PN	PN	PN	PN	PN	PN	PN	PN	PN	PN	PN	PN	PN	PN	PN	PN	PN	PN	PN	PN	PN	PN	PN	PN	PN	PN	PN	PN	PN	PN	PN	PN	PN	PN	PN	PN	PN	PN	PN	PN	PN	PN	PN	PN	PN	PN	PN	PN	PN	PN	PN	PN	PN	PN	PN	PN	PN	PN	PN	PN	PN	PN	PN	PN	PN	PN	PN	PN	PN	PN	PN	PN	PN	PN	PN	PN	PN	PN	PN	PN	PN	PN	PN	PN	PN	PN	PN	PN	PN	PN	PN	PN	PN	PN	PN	PN	PN	PN	PN	PN	PN	PN	PN	PN	PN	PN	PN	PN	PN	PN	PN	PN	PN	PN	PN	PN	PN	PN	PN	PN	PN	PN	PN	PN	PN	PN	PN	PN	PN	PN	PN	PN	PN	PN	PN	PN	PN	PN	PN	PN	PN	PN	PN	PN	PN	PN	PN	PN	PN	PN	PN	PN	PN	PN	PN	PN	PN	PN	PN	PN	PN	PN	PN	PN	PN	PN	PN	PN	PN	PN	PN	PN	PN	PN	PN	PN	PN	PN	PN	PN	PN	PN	PN	PN	PN	PN	PN	PN	PN	PN	PN	PN	PN	PN	PN	PN	PN	PN	PN	PN	PN	PN	PN	PN	PN	PN	PN	PN	PN	PN	PN	PN	PN	PN	PN	PN	PN	PN	PN	PN	PN	PN	PN	PN	PN	PN	PN	PN	PN	PN	PN	PN	PN	PN	PN	PN	PN	PN	PN	PN	PN	PN	PN	PN	PN	PN	PN	PN	PN	PN	PN	PN	PN	PN	PN	PN	PN	PN	PN	PN	PN	PN	PN	PN	PN	PN	PN	PN	PN	PN	PN	PN	PN	PN	PN	PN	PN	PN	PN	PN	PN	PN	PN	PN	PN	PN	PN	PN	PN	PN	PN	PN	PN	PN	PN	PN	PN	PN	PN	PN	PN	PN	PN	PN	PN	PN	PN	PN	PN	PN	PN	PN	PN	PN	PN	PN	PN	PN	PN	PN	PN	PN	PN	PN	PN	PN	PN	PN	PN	PN	PN	PN	PN	PN	PN	PN	PN	PN	PN	PN	PN	PN	PN	PN	PN	PN	PN	PN	PN	PN	PN	PN	PN	PN	PN	PN	PN	PN	PN	PN	PN	PN	PN	PN	PN	PN	PN	PN	PN	PN	PN	PN	PN	PN	PN	PN	PN	PN	PN	PN	PN	PN	PN	PN	PN	PN	PN	PN	PN	PN	PN	PN	PN	PN	PN	PN	PN	PN	PN	PN	PN	PN	PN	PN	PN	PN	PN	PN	PN	PN	PN	PN	PN	PN	PN	PN	PN	PN	PN	PN	PN	PN	PN	PN	PN	PN	PN	PN	PN	PN	PN	PN	PN	PN	PN	PN	PN	PN	PN	PN	PN	PN	PN	PN	PN	PN	PN	PN	PN	PN	PN	PN	PN	PN	PN	PN	PN	PN	PN	PN	PN	PN	PN	PN	PN	PN	PN	PN	PN	PN	PN	PN	PN	PN	PN	PN	PN	PN	PN	PN	PN	PN	PN	PN	PN	PN	PN	PN	PN	PN	PN	PN	PN	PN	PN	PN	PN	PN	PN	PN	PN	PN	PN	PN	PN	PN	PN	PN	PN	PN	PN	PN	PN	PN	PN	PN	PN	PN	PN	PN	PN	PN	PN	PN	PN	PN	PN	PN	PN	PN	PN	PN	PN	PN	PN	PN	PN	PN	PN	PN	PN	PN	PN	PN	PN	PN	PN	PN	PN	PN	PN	PN	PN	PN	PN	PN	PN	PN	PN	PN	PN	PN	PN	PN	PN	PN	PN	PN	PN	PN	PN	PN	PN	PN	PN	PN	PN	PN	PN	PN	PN	PN	PN	PN	PN	PN	PN	PN	PN	PN	PN	PN	PN	PN	PN	PN	PN	PN	PN	PN	PN	PN	PN	PN	PN	PN

LEGENDA INDICANDO O DIA DA AUSÊNCIA DO SERVIDOR:

- AM = ATESTADO MÉDICO
- IP = LICENÇA PRÉVIA
- IM = LICENÇA DE INTERESSE PESSOAL
- IM = LICENÇA MATERIDADE
- AF = AFASTAMENTO POR ALEIAMENTO FAMILIAR
- LP = LICENÇA PATERNIDADE
- IC = LICENÇA CASAMENTO

- F = FÉRIAS
- C = CONGRESSO
- FE = FOLGA FÉRIAS
- AF = AFASTAMENTO PMS
- AD = AFASTAMENTO PMS
- FAD = FOLGA ANUAL DE DOADOR VOLUNTÁRIO SANGUE
- FE = FOLGA EXTRA PARA COMPENSAÇÃO DE HORAS EXTRAS

- CE = COLETA EXTERNA
- SE = SERVIÇO EXTERNO (PLASMARESE EXTERNA)
- RP = REMANEJAMENTO DE PLATÃO
- TP = TROCA DE PLANTÃO
- FE = FÉRIAS

LEGENDA INDICANDO O DIA DE TRABALHO DO SERVIDOR:

- D = DIABETA
- M = TURNO MANHÃ
- T = TURNO TARDE
- PD = PLANTÃO DIURNO

- PN = PLANTÃO NOTURNO
- CO = COPIA EMERGÊNCIA DIURNA
- DN = PLANTÃO DIA ENTOE
- PE = PLANTÃO EXTRA

- NO = NOITE OFFICE
- SB = SOBRE ANSO

OBS:

A ESCALA ESTÁ SUJEITA A ALTERAÇÕES, CONFORME NECESSIDADE DO SERVIÇO.

ASSINATURA DA CHEFE IMEDIATA

*[Handwritten Signature]*  
 DANIEL PRISCILA GOMES RAMOS  
 Coordenadora de Farmácia  
 Hospital Estadual de Vitoria  
 No Funcional 1613028





SECRETARIA DE ESTADO DA SAÚDE  
HOSPITAL ESTADUAL DE RORAIMA

SERVIDORES FARMACÊUTICOS E TÉCNICOS DE LABORATÓRIO - SÍNTESE PARALELA DE FÉRIAS - ANO 2026

SECRETARIA

NOME COMPLETO		CARGO	CONSELHO	VÍNCULO	CARGA HORÁRIA	HORÁRIO		PLANTÃO DIURNO																													
						1	2	3	4	5	6	7	8	9	10	11	12	13	14	15	16	17	18	19	20	21	22	23	24	25	26	27	28	29	30	31	
GLAUCIA LUBASE DOS REIS		TÉCNICO DE LABORATÓRIO	564	DT	40	07:00 AS 19:00																															
MARCELLE BARBOSA VIANA BRIGGENSKY		FARMACÊUTICA	6672	DT	40	08:00 AS 17:00		FE	PF	PN	PD	PD	PD	PD	PD	PD	PD	PD	PD	PD	PD	PD	PD	PD	PD	PD	PD	PD	PD	PD	PD	PD	PD	PD	PD	PD	
ROSINEIDE MARIA DE OLIVEIRA NASCIMENTO		TÉCNICA DE LABORATÓRIO	4253	DT	40	07:00 AS 19:00		PD	PD	PD	PD	PD	PD	PD	PD	PD	PD	PD	PD	PD	PD	PD	PD	PD	PD	PD	PD	PD	PD	PD	PD	PD	PD	PD	PD	PD	PD

LEGENDA INDICANDO O DIA DA AUSÊNCIA DO SERVIDOR:

AM = ATENDIMENTO MÉDICO  
LP = LICENÇA PRÊMIO  
UP = LICENÇA DE INTERESSE PESSOAL  
LM = LICENÇA DE MATERNIDADE  
AF = AFASTAMENTO POR FALCAMENTO FAMILIAR  
UPA = LICENÇA PATERNIDADE  
LC = LICENÇA CASAMENTO

F = FÉRIAS  
C = CONGRESSO  
FE = FOLGA ELITÓRIA  
AL = AFASTAMENTO INSS  
AL = AFASTAMENTO INSS  
FAD = FOLGA ANUAL DE 120 DIAS  
FEX = FOLGA EXTRA PARA COMPENSAÇÃO DE HORAS EXTRAS

CE = COLETA EXTERNA  
SE = SERVIÇO EXTERNO (PLASMATÉSE EXTERNA)  
RP = REMANEJAMENTO DE PLANTÃO  
TP = TROCA DE PLANTÃO  
FE = FÉRIAS

LEGENDA INDICANDO O DIA DE TRABALHO DO SERVIDOR:

D = DIABETA  
M = TURNO MANHÃ  
T = TURNO TARDE  
PD = PLANTÃO DIURNO

PN = PLANTÃO NOTURNO  
CD = COMPLEMENTAÇÃO DIURNA  
DN = PLANTÃO DIA E NOITE  
PE = PLANTÃO EXTRA

HO = HORAS OBRIG  
SO = SOBRE ANO

OBS.: A ESCALA ESTÁ SUJEITA A ALTERAÇÕES, CONFORME NECESSIDADE DO SERVIÇO.

Assinatura de Rosineide Barra de Oliveira Nascimento  
Coordenador de Farmácia  
No Funcional 1618028

NOME COMPLETO		CARGO	CONSELHO	VÍNCULO	CARGA HORÁRIA	HORÁRIO												PLANTÃO DIURNO												31						
						1	2	3	4	5	6	7	8	9	10	11	12	13	14	15	16	17	18	19	20	21	22	23	24		25	26	27	28	29	30
EDILBERTO FERREIRA DA SILVA		AUXILIAR DE SERVIÇOS GERAIS		DT	40	07:00 AS 19:00	FM																													
HELICIMAR RANOS ALVES		AUXILIAR DE SERVIÇOS GERAIS		DT	40	08:00 AS 17:00	PD																													
ANA CAROLINE DA SILVA DIAS BOCHOU		FARMACÊUTICA		DT	40	07:30 AS 16:30	FE	PF																												
DIONE LOURENÇO SCAROLIA		AUXILIAR DE SERVIÇOS GERAIS		DT	40	07:00 AS 16:00	FE	PF																												
LUCIENE REGINA POLI		TECNICA DE LABORATORIO	421	DT	40	07:30 AS 16:30	FE	PF																												
LUDIMILA OLIVEIRA SOUZA		FARMACÊUTICA	7759	DT	40	08:00 AS 17:00	FE	PF																												



LEGENDA INDICANDO O DIA DA AUSÊNCIA DO SERVIDOR:

AM = ATENDIMENTO MÉDICO  
 LP = LICENÇA PRÉVIA  
 LI = LICENÇA DE INTERESSE PESSOAL  
 LM = LICENÇA DE MATERNIDADE  
 AF = AFASTAMENTO POR ALEITAMENTO FAMILIAR  
 LP = LICENÇA PATERNIDADE  
 LC = LICENÇA CASAMENTO

F = FÉRIAS  
 C = CONGRESSO  
 FE = FOLGA ELEITORAL  
 AF = AFASTAMENTO INSS  
 AL = ABONO LEVANTADA MENSAL  
 FAD = FOLGA ANUAL DE DOADOR VOLUNTÁRIO SANGUE  
 FEX = FOLGA EXTRA PARA COMPENSAÇÃO DE HORAS EXTRAS

CE = COLETA EXTERNA  
 SE = SERVIÇO EXTERNO (PLASMAFERSE EXTERNA)  
 RP = REMANEJAMENTO DE PLATÃO  
 TP = TROCA DE PLANTÃO  
 FE = FERIADO

LEGENDA VÍNCULO:  
 COM = COMISSIONADO  
 EF = EFETIVO  
 DT = DESIGNAÇÃO TEMPORÁRIA  
 COP = COOPERATIVA MÉDICA

LEGENDA INDICANDO O DIA DE TRABALHO DO SERVIDOR:  
 D = DIARISTA  
 M = TURNO MANHÃ  
 T = TURNO TARDE  
 PD = PLANTÃO DIURNO

PM = PLANTÃO NOTURNO  
 CO = COMPLEMENTAÇÃO DIURNA  
 DN = PLANTÃO DIA E NOITE  
 PE = PLANTÃO EXTRA  
 HO = HOME OFFICE  
 SB = SOBRE AVISO

OBS:  
 A ESCALA ESTÁ SUJEITA A ALTERAÇÕES, CONFORME NECESSIDADE DO SERVIÇO.

ASSINATURA DA CHEFE IMEDIATA

*[Assinatura]*  
 TAYLA RIZZERA NETO  
 Coordenador de Farmácia  
 HESV - Hospital Estadual de Vitoria  
 No Funcional 161039