

<div><div><div><div><div><div></div></div></div><div><div><div></div></div><div><div></div></div></div><div><div><div></div></div><div><div></div></div></div><div><div><div></div></div><div><div></div></div></div></div><div><div>SECRETARIA DE ESTADO DA SAÚDE</div><div>HOSPITAL ESTADUAL DE VILA VELHA DR. NILTON DE BARROS</div><div>ESCALA DOS SERVIDORES ASG - SETOR NÚCLEO SÓCIO TERAPÊUTICO - MÊS DEZEMBRO /ANO 2025</div></div></div></div>																																										
NOME COMPLETO		CARGO	CONSELHO	VÍNCULO	CARGA HORÁRIA	FUNÇÕES ADICIONAIS		HORÁRIO		1	2	3	4	5	6	7	8	9	10	11	12	13	14	15	16	17	18	19	20	21	22	23	24	25	26	27	28	29	30	31	1	
ANA PAULA DO N. JUSTINO		ASG	NA	DT	40 HRS	AS		07:00 ÀS 13:00HRS		S	T	Q	Q	S	S	D	S	T	Q	Q	S	S	D	S	T	Q	Q	S	S	D	S	T	Q	Q	S	S	D	S	T	Q	Q	
ARLENE FLORIANO MARIA		ASG	NA	DT	40 HRS	NA		07:00 ÀS 13:00HRS		P		P	P	P	P	P	P	P	P	P	P	P	P	P	P	P	P	P	P	P	P	P	P	P	P	P	P	P	P	P	P	FM

LEGENDA VÍNCULO:

COM- COMISSÃO

EFT- EFETIVO

DT- DESIGNAÇÃO TEMPORÁRIA

COP- COOPERATIVA MÉDICA

LEGENDA PARA MARCAR CALENDÁRIO MENSAL SERVIDORES DIARISTAS/IZH:

FE- FÉRIADO

S- SABADO

D- DOMINGO

PF- PONTO FALTATIVO

LEGENDA INDICANDO O DIA DE TRABALHO DO SERVIDOR:

D- DIARISTA

M- TURNO MANHÃ

T- TURNO TARDE

PD- PLANTÃO DIURNO

T/N- PLANTÃO TARDE E NOITE

LEGENDA DAS FUNÇÕES ADICIONAIS

RT- RESPONSÁVEL TÉCNICO DA ÁREA

NA- NÃO APLICA

LEGENDA

CE- COLETA EXTERNA

SE- SERVIÇO EXTERNO (PLASMARENSE EXTERNA)

RP- REMANEJAMENTO DE PLATO

TP- TIPOCA DE PLANTÃO

FC- FOLGA COMPENSAÇÃO

LEGENDA

F- FÉRIAS

C- CONGRESSO

FEL- FOLGA ELEITORAL

AL- AFASTAMENTO INSS

ALF- AFASTAMENTO POR FALCIMENTO FAMILIAR

LPA- LICENÇA PATERNIDADE

LCC- LICENÇA CASAMENTO

FM- FOLGA MENSAL

OBS:

A ESCALA ESTÁ SUJEITA A ALTERAÇÕES, CONFORME NECESSIDADE DO SERVIÇO.

LEGENDA

PN- PLANTÃO NOTURNO

CD- COMPLEMENTAÇÃO DIURNA

CN- COMPLEMENTAÇÃO NOTURNA

DN- PLANTÃO DIA E NOITE

PE- PLANTÃO EXTRA

LEGENDA

NO- HOME OFFICE

SB- SOBRE AVISO

LEGENDA

RT- RESPONSÁVEL TÉCNICO DA ÁREA

NA- NÃO APLICA

LEGENDA

CE- COLETA EXTERNA

SE- SERVIÇO EXTERNO (PLASMARENSE EXTERNA)

RP- REMANEJAMENTO DE PLATO

TP- TIPOCA DE PLANTÃO

FC- FOLGA COMPENSAÇÃO

LEGENDA

F- FÉRIAS

C- CONGRESSO

FEL- FOLGA ELEITORAL

AL- AFASTAMENTO INSS

ALF- AFASTAMENTO POR FALCIMENTO FAMILIAR

LPA- LICENÇA PATERNIDADE

LCC- LICENÇA CASAMENTO

FM- FOLGA MENSAL

OBS:

A ESCALA ESTÁ SUJEITA A ALTERAÇÕES, CONFORME NECESSIDADE DO SERVIÇO.

LEGENDA

PN- PLANTÃO NOTURNO

CD- COMPLEMENTAÇÃO DIURNA

CN- COMPLEMENTAÇÃO NOTURNA

DN- PLANTÃO DIA E NOITE

PE- PLANTÃO EXTRA

LEGENDA

NO- HOME OFFICE

SB- SOBRE AVISO

LEGENDA

RT- RESPONSÁVEL TÉCNICO DA ÁREA

NA- NÃO APLICA

LEGENDA

CE- COLETA EXTERNA

SE- SERVIÇO EXTERNO (PLASMARENSE EXTERNA)

RP- REMANEJAMENTO DE PLATO

TP- TIPOCA DE PLANTÃO

FC- FOLGA COMPENSAÇÃO

LEGENDA

F- FÉRIAS

C- CONGRESSO

FEL- FOLGA ELEITORAL

AL- AFASTAMENTO INSS

ALF- AFASTAMENTO POR FALCIMENTO FAMILIAR

LPA- LICENÇA PATERNIDADE

LCC- LICENÇA CASAMENTO

FM- FOLGA MENSAL

OBS:

A ESCALA ESTÁ SUJEITA A ALTERAÇÕES, CONFORME NECESSIDADE DO SERVIÇO.

LEGENDA

PN- PLANTÃO NOTURNO

CD- COMPLEMENTAÇÃO DIURNA

CN- COMPLEMENTAÇÃO NOTURNA

DN- PLANTÃO DIA E NOITE

PE- PLANTÃO EXTRA

LEGENDA

NO- HOME OFFICE

SB- SOBRE AVISO

LEGENDA

RT- RESPONSÁVEL TÉCNICO DA ÁREA

NA- NÃO APLICA

LEGENDA

CE- COLETA EXTERNA

SE- SERVIÇO EXTERNO (PLASMARENSE EXTERNA)

RP- REMANEJAMENTO DE PLATO

TP- TIPOCA DE PLANTÃO

FC- FOLGA COMPENSAÇÃO

LEGENDA

F- FÉRIAS

C- CONGRESSO

FEL- FOLGA ELEITORAL

AL- AFASTAMENTO INSS

ALF- AFASTAMENTO POR FALCIMENTO FAMILIAR

LPA- LICENÇA PATERNIDADE

LCC- LICENÇA CASAMENTO

FM- FOLGA MENSAL

OBS:

A ESCALA ESTÁ SUJEITA A ALTERAÇÕES, CONFORME NECESSIDADE DO SERVIÇO.

LEGENDA

PN- PLANTÃO NOTURNO

CD- COMPLEMENTAÇÃO DIURNA

CN- COMPLEMENTAÇÃO NOTURNA

DN- PLANTÃO DIA E NOITE

PE- PLANTÃO EXTRA

LEGENDA

NO- HOME OFFICE

SB- SOBRE AVISO

LEGENDA

RT- RESPONSÁVEL TÉCNICO DA ÁREA

NA- NÃO APLICA

LEGENDA

CE- COLETA EXTERNA

SE- SERVIÇO EXTERNO (PLASMARENSE EXTERNA)

RP- REMANEJAMENTO DE PLATO

TP- TIPOCA DE PLANTÃO

FC- FOLGA COMPENSAÇÃO

LEGENDA

F- FÉRIAS

C- CONGRESSO

FEL- FOLGA ELEITORAL

AL- AFASTAMENTO INSS

ALF- AFASTAMENTO POR FALCIMENTO FAMILIAR

LPA- LICENÇA PATERNIDADE

LCC- LICENÇA CASAMENTO

FM- FOLGA MENSAL

OBS:

A ESCALA ESTÁ SUJEITA A ALTERAÇÕES, CONFORME NECESSIDADE DO SERVIÇO.

LEGENDA

PN- PLANTÃO NOTURNO

CD- COMPLEMENTAÇÃO DIURNA

CN- COMPLEMENTAÇÃO NOTURNA

DN- PLANTÃO DIA E NOITE

PE- PLANTÃO EXTRA

LEGENDA

NO- HOME OFFICE

SB- SOBRE AVISO

LEGENDA

RT- RESPONSÁVEL TÉCNICO DA ÁREA

NA- NÃO APLICA

LEGENDA

CE- COLETA EXTERNA

SE- SERVIÇO EXTERNO (PLASMARENSE EXTERNA)

RP- REMANEJAMENTO DE PLATO

TP- TIPOCA DE PLANTÃO

FC- FOLGA COMPENSAÇÃO

LEGENDA

F- FÉRIAS

C- CONGRESSO

FEL- FOLGA ELEITORAL

AL- AFASTAMENTO INSS

ALF- AFASTAMENTO POR FALCIMENTO FAMILIAR

LPA- LICENÇA PATERNIDADE

LCC- LICENÇA CASAMENTO

FM- FOLGA MENSAL

OBS:

A ESCALA ESTÁ SUJEITA A ALTERAÇÕES, CONFORME NECESSIDADE DO SERVIÇO.

LEGENDA

PN- PLANTÃO NOTURNO

CD- COMPLEMENTAÇÃO DIURNA

CN- COMPLEMENTAÇÃO NOTURNA

DN- PLANTÃO DIA E NOITE

PE- PLANTÃO EXTRA

LEGENDA

NO- HOME OFFICE

SB- SOBRE AVISO

LEGENDA

RT- RESPONSÁVEL TÉCNICO DA ÁREA

NA- NÃO APLICA

LEGENDA

CE- COLETA EXTERNA

SE- SERVIÇO EXTERNO (PLASMARENSE EXTERNA)

RP- REMANEJAMENTO DE PLATO

TP- TIPOCA DE PLANTÃO

FC- FOLGA COMPENSAÇÃO

LEGENDA

F- FÉRIAS

C- CONGRESSO

FEL- FOLGA ELEITORAL

AL- AFASTAMENTO INSS

ALF- AFASTAMENTO POR FALCIMENTO FAMILIAR

LPA- LICENÇA PATERNIDADE

LCC- LICENÇA CASAMENTO

FM- FOLGA MENSAL

OBS:

A ESCALA ESTÁ SUJEITA A ALTERAÇÕES, CONFORME NECESSIDADE DO SERVIÇO.

LEGENDA

PN- PLANTÃO NOTURNO

CD- COMPLEMENTAÇÃO DIURNA

CN- COMPLEMENTAÇÃO NOTURNA

DN- PLANTÃO DIA E NOITE

PE- PLANTÃO EXTRA

LEGENDA

NO- HOME OFFICE

SB- SOBRE AVISO

LEGENDA

RT- RESPONSÁVEL TÉCNICO DA ÁREA

NA- NÃO APLICA

LEGENDA

CE- COLETA EXTERNA

SE- SERVIÇO EXTERNO (PLASMARENSE EXTERNA)

RP- REMANEJAMENTO DE PLATO

TP- TIPOCA DE PLANTÃO

FC- FOLGA COMPENSAÇÃO

LEGENDA

F- FÉRIAS

C- CONGRESSO

FEL- FOLGA ELEITORAL

AL- AFASTAMENTO INSS

ALF- AFASTAMENTO POR FALCIMENTO FAMILIAR

LPA- LICENÇA PATERNIDADE

LCC- LICENÇA CASAMENTO

FM- FOLGA MENSAL

OBS:

A ESCALA ESTÁ SUJEITA A ALTERAÇÕES, CONFORME NECESSIDADE DO SERVIÇO.

LEGENDA

PN- PLANTÃO NOTURNO

CD- COMPLEMENTAÇÃO DIURNA

CN- COMPLEMENTAÇÃO NOTURNA

DN- PLANTÃO DIA E NOITE

PE- PLANTÃO EXTRA

LEGENDA

NO- HOME OFFICE

SB- SOBRE AVISO

LEGENDA

RT- RESPONSÁVEL TÉCNICO DA ÁREA

NA- NÃO APLICA

LEGENDA

CE- COLETA EXTERNA

SE- SERVIÇO EXTERNO (PLASMARENSE EXTERNA)

RP- REMANEJAMENTO DE PLATO

TP- TIPOCA DE PLANTÃO

FC- FOLGA COMPENSAÇÃO

LEGENDA

F- FÉRIAS

C- CONGRESSO

FEL- FOLGA ELEITORAL

AL- AFASTAMENTO INSS

ALF- AFASTAMENTO POR FALCIMENTO FAMILIAR

LPA- LICENÇA PATERNIDADE

LCC- LICENÇA CASAMENTO

FM- FOLGA MENSAL

OBS:

A ESCALA ESTÁ SUJEITA A ALTERAÇÕES, CONFORME NECESSIDADE DO SERVIÇO.

LEGENDA

PN- PLANTÃO NOTURNO

CD- COMPLEMENTAÇÃO DIURNA

CN- COMPLEMENTAÇÃO NOTURNA

DN- PLANTÃO DIA E NOITE

PE- PLANTÃO EXTRA

LEGENDA

NO- HOME OFFICE

SB- SOBRE AVISO

LEGENDA

RT- RESPONSÁVEL TÉCNICO DA ÁREA

NA- NÃO APLICA

LEGENDA

CE- COLETA EXTERNA

SE- SERVIÇO EXTERNO (PLASMARENSE EXTERNA)

RP- REMANEJAMENTO DE PLATO

TP- TIPOCA DE PLANTÃO

FC- FOLGA COMPENSAÇÃO

LEGENDA

F- FÉRIAS

C- CONGRESSO

FEL- FOLGA ELEITORAL

AL- AFASTAMENTO INSS

ALF- AFASTAMENTO POR FALCIMENTO FAMILIAR

LPA- LICENÇA PATERNIDADE

LCC- LICENÇA CASAMENTO

FM- FOLGA MENSAL

OBS:

A ESCALA ESTÁ SUJEITA A ALTERAÇÕES, CONFORME NECESSIDADE DO SERVIÇO.

LEGENDA

PN- PLANTÃO NOTURNO

CD- COMPLEMENTAÇÃO DIURNA

CN- COMPLEMENTAÇÃO NOTURNA

DN- PLANTÃO DIA E NOITE

PE- PLANTÃO EXTRA

LEGENDA

NO- HOME OFFICE

SB- SOBRE AVISO

LEGENDA

RT- RESPONSÁVEL TÉCNICO DA ÁREA

NA- NÃO APLICA

LEGENDA

CE- COLETA EXTERNA

SE- SERVIÇO EXTERNO (PLASMARENSE EXTERNA)

RP- REMANEJAMENTO DE PLATO

TP- TIPOCA DE PLANTÃO

FC- FOLGA COMPENSAÇÃO

LEGENDA

F- FÉRIAS

C- CONGRESSO

FEL- FOLGA ELEITORAL

AL- AFASTAMENTO INSS

ALF- AFASTAMENTO POR FALCIMENTO FAMILIAR

LPA- LICENÇA PATERNIDADE

LCC- LICENÇA CASAMENTO

FM- FOLGA MENSAL

OBS:

A ESCALA ESTÁ SUJEITA A ALTERAÇÕES, CONFORME NECESSIDADE DO SERVIÇO.

LEGENDA

PN- PLANTÃO NOTURNO

CD- COMPLEMENTAÇÃO DIURNA

CN- COMPLEMENTAÇÃO NOTURNA

DN- PLANTÃO DIA E NOITE

PE- PLANTÃO EXTRA

LEGENDA

NO- HOME OFFICE

SB- SOBRE AVISO

LEGENDA

RT- RESPONSÁVEL TÉCNICO DA ÁREA

NA- NÃO APLICA

LEGENDA

CE- COLETA EXTERNA

SE- SERVIÇO EXTERNO (PLASMARENSE EXTERNA)

RP- REMANEJAMENTO DE PLATO

TP- TIPOCA DE PLANTÃO

FC- FOLGA COMPENSAÇÃO

LEGENDA

F- FÉRIAS

C- CONGRESSO

FEL- FOLGA ELEITORAL

AL- AFASTAMENTO INSS

ALF- AFASTAMENTO POR FALCIMENTO FAMILIAR

LPA- LICENÇA PATERNIDADE

LCC- LICENÇA CASAMENTO

FM- FOLGA MENSAL

OBS:

A ESCALA ESTÁ SUJEITA A ALTERAÇÕES, CONFORME NECESSIDADE DO SERVIÇO.

ASSINATURA DA CHEFE IMEDIATA

Adriana Castro de Almeida
Coordenadora de NST-HESW
Nº Funcional: 3149625



GOVERNO DO ESTADO
DO ESTADO DE SÃO PAULO
Secretaria de Saúde

HOSPITAL ESTADUAL DE VILA VELHA - HESV - DR. NILTON DE BARROS
SECRETARIA DE ESTADO DA SAÚDE
ESCALA DOS SERVIDORES: ENFERMEIRO - SETOR: CENTRO CIRÚRGICO - MÊS: DEZ / ANO: 2025

NOME COMPLETO	CARGO	COREN	VÍNCULO	CARGA	HORÁRIO	1	2	3	4	5	6	7	8	9	10	11	12	13	14	15	16	17	18	19	20	21	22	23	24	25	26	27	28	29	30	31
DIAS DA SEMANA				HORÁRIA		S	T	Q	Q	S	S	D	S	T	Q	Q	S	S	D	S	T	Q	Q	S	S	D	S	T	Q	Q	S	S	D	S	T	Q
PLANTÃO DIURNO																																				
Adriana Maria Sunderhus Pimentel	ENF.	556.254	DT	40	07 às 19																															
Ludmila Faria Foresti	ENF.	389965	DT	40	07 às 19	PD			CD	PD																										
Márcia Ferreira Lyrio Bonelle Pereira	ENF.	71.333	DT	40	07 às 19	CD	PD																													
Liliane Marleni de Almeida	ENF.	122.720	DT	40	07 às 16																															
Simone de Souza Rodrigues Silva	ENF. RT	388.322	DT	40	07 às 16																															

- LEGENDA:
- D = DIARISTA
M = MANHÃ
T = TARDE
AI = AFASTAMENTO INSS
FE = FERIADO

PD = PLANTÃO DIURNO
PN = PLANTÃO NOTURNO
DN = PLANTÃO DIA E NOITE
LC = LICENÇA CASAMENTO
FEL = FOLGA ELEITORAL

PE = PLANTÃO EXTRA
CD = COMPLEMENTAÇÃO DIURNA
AL = ABONO LEI / FOLGA MENSAL
LM = LICENÇA MATERNIDADE
LPA = LICENÇA PATERNIDADE

AM = ATESTADO MÉDICO
LP = LICENÇA PRÊMIO
F = FÉRIAS
CE = COLETA EXTERNA

COM = COMMISSIONADO
EF = EFETIVO
DT = DESIGNAÇÃO TEMPORÁRIA

S = SÁBADO
D = DOMINGO
FAD = FOLGA ANUAL DE DOADOR SANGUE
TP = TROCA DE PLANTÃO
LIP = LICENÇA DE INTERESSE PESSOAL

FEX = FOLGA EXTRA PARA COMPENSAÇÃO DE HORAS EXTRAS

Lecymara Corrae de Amaral Morcelli - RT de Enfermagem COREN-ES175448 / Simone de Souza Rodrigues Silva - RT - Centro Cirúrgico COREN - ES 388-322

ASSINATURA DA CHEFIA IMEDIATA

Simone de Souza Rodrigues
RT - Centro Cirúrgico-HESV
Nº funcional 3420515
COREN-ES-388-322



ESCALA DOS SERVIDORES: ROUPARIA - SETOR: NÚCLEO DE MANUTENÇÃO E SERVIÇOS GERAIS - MÊS: DEZEMBRO/ ANO: 2023

NOME COMPLETO	CARGO	CON SEL HO	VINC ULO	CAR HOR ARIA	PLANTÃO PAR DIURNO																																	
					HORÁRIO																																	
					1	2	3	4	5	6	7	8	9	10	11	12	13	14	15	16	17	18	19	20	21	22	23	24	25	26	27	28	29	30	31			
MARIA DE LOURDES M. DOS SANTOS	ASG		EF	40	07:00 AS 19:00	PD	PD	PD	PD	PD	PD	PD	PD	PD	PD	PD	PD	PD	PD	PD	PD	PD	PD	PD	PD	PD	PD	PD	PD	PD	PD	PD	PD	PD	PD	PD		
MARIA REGINA PEDRINI FERREIRA	ASG		EF	40	07:00 AS 19:00	PD	PD	PD	PD	PD	PD	PD	PD	PD	PD	PD	PD	PD	PD	PD	PD	PD	PD	PD	PD	PD	PD	PD	PD	PD	PD	PD	PD	PD	PD	PD		
RICARDO DA SILVA CHAGAS	AUX SERV. MÉD.		EF	40	07:00 AS 19:00	PD	PD	PD	PD	PD	PD	PD	PD	PD	PD	PD	PD	PD	PD	PD	PD	PD	PD	PD	PD	PD	PD	PD	PD	PD	PD	PD	PD	PD	PD	PD		
ROSANGELA SANTANA ROSA	ASG		EF	40	07:00 AS 19:00	PD	PD	PD	PD	PD	PD	PD	PD	PD	PD	PD	PD	PD	PD	PD	PD	PD	PD	PD	PD	PD	PD	PD	PD	PD	PD	PD	PD	PD	PD	PD		
SIRLENE VIEIRA DE MELO	ASG		EF	40	07:00 AS 19:00	PD	PD	PD	PD	PD	PD	PD	PD	PD	PD	PD	PD	PD	PD	PD	PD	PD	PD	PD	PD	PD	PD	PD	PD	PD	PD	PD	PD	PD	PD	PD		
VALDIR CORREA	VIGIA		EF	40	07:00 AS 19:00	PD	PD	PD	PD	AL	PD	PD	PD	PD	PD	PD	PD	PD	PD	PD	PD	PD	PD	PD	PD	PD	PD	PD	PD	PD	PD	PD	PD	PD	PD	PD		
PLANTÃO IMPAR DIURNO																																						
ANA LUCIA REIS SILVA	ASG		EF	40	07:00 AS 19:00	PD	FM	PD	PD	PD	PD	PD	PD	PD	PD	PD	PD	PD	PD	PD	PD	PD	PD	PD	PD	PD	PD	PD	PD	PD	PD	PD	PD	PD	PD	FM		
IZABEL CRISTINA SOUZA RANGEL	ASG		EF	40	06:00 AS 15:00	PD	PD	PD	PD	PD	PD	PD	PD	PD	PD	PD	PD	PD	PD	PD	PD	PD	PD	PD	PD	PD	PD	PD	PD	PD	PD	PD	PD	PD	PD	PD		
JOAO CARLOS DE OLIVEIRA	VIGIA		EF	40	07:00 AS 19:00	PD	PD	PD	PD	PD	PD	PD	PD	PD	PD	PD	PD	PD	PD	PD	PD	PD	PD	PD	PD	PD	PD	PD	PD	PD	PD	PD	PD	PD	PD	FM		
LEIR PEREIRA NASCIMENTO	ASG		EF	40	07:00 AS 19:00	PD	PD	PD	PD	PD	PD	PD	PD	PD	PD	PD	PD	PD	PD	PD	PD	PD	PD	PD	PD	PD	PD	PD	PD	PD	PD	PD	PD	PD	PD	FM		
ROBERTO PEREIRA DE OLIVEIRA	ASG		DT	40	07:00 AS 19:00	PD	PD	PD	PD	PD	PD	PD	PD	PD	PD	PD	PD	PD	PD	PD	PD	PD	PD	PD	PD	PD	PD	PD	PD	PD	PD	PD	PD	PD	PD	PD		
OSAIR SOUZA DO NASCIMENTO	ASG		EF	40	07:00 AS 19:00	PD	PD	PD	PD	PD	PD	PD	PD	PD	PD	PD	PD	PD	PD	PD	PD	PD	PD	PD	PD	PD	PD	PD	PD	PD	PD	PD	PD	PD	PD	PD		
PLANTÃO PAR NOTURNO																																						
JOSE RUBENS DA SILVA	ASG		EF	40	19:00 AS 07:00	PN	PN	PN	PN	PN	PN	PN	PN	PN	PN	PN	PN	PN	PN	PN	PN	PN	PN	PN	PN	PN	PN	PN	PN	PN	PN	PN	PN	PN	PN	PN		
SIRLEY MARIA DA SILVA	ASG		EF	40	19:00 AS 07:00	PN	PN	PN	PN	PN	PN	PN	PN	PN	PN	PN	PN	PN	PN	PN	PN	PN	PN	PN	PN	PN	PN	PN	PN	PN	PN	PN	PN	PN	PN	PN		
PLANTÃO IMPAR NOTURNO																																						
MARIA APARECIDA PINHEIRO	ASG		EF	40	19:00 AS 07:00	PN	PN	PN	PN	PN	PN	PN	PN	PN	PN	PN	FM	PN	PN	AL	PN	PN	F	F	F	F	F	F	F	F	F	F	F	F	F	F		
UELTON MARCIO DA SILVA	ASG		EF	40	19:00 AS 07:00	PN	PN	PN	PN	PN	PN	PN	PN	PN	PN	PN	PN	PN	PN	PN	PN	PN	PN	PN	PN	PN	PN	PN	PN	PN	PN	PN	PN	PN	PN	F		
LEGENDA:																																						
D = DIARISTA																																						
M = MANHÃ																																						
T = TARDE																																						
OBS: A ESCALA ESTÁ SUJEITA A ALTERAÇÕES, CONFORME NECESSIDADE DE SERVIÇOS.																																						
A ESCALA É UM DOCUMENTO JURIDICO NÃO PODEMDO SER ALTERADO E,OU RASURADO APÓS EMISSÃO. QUALQUER ALTERAÇÃO DEVERÁ SER EFETUADA PELA COORDENAÇÃO																																						
ASSINATURA DA CHEFIA IMEDIATA																																						
LUIZ CLAUDIO PIMENTEL																																						
COORDENADOR MANUTENÇÃO E SERVIÇOS GERAIS																																						
NF: 4850807-01																																						



SECRETARIA DE ESTADO DA SAÚDE

HOSPITAL ESTADUAL DE VILA VELHA - HESV - DR. NILTON DE BARROS

ESCALA DOS SERVIDORES: OPERACIONAL - SETOR: NÚCLEO DE MANUTENÇÃO E SERVIÇOS GERAIS - MÊS: DEZEMBRO / ANO: 2025

NOME COMPLETO		CARGO	CON SEL.	VINC MLO	CAR GA	HORÁRIO																																
						1	2	3	4	5	6	7	8	9	10	11	12	13	14	15	16	17	18	19	20	21	22	23	24	25	26	27	28	29	30	31		
PLANTÃO PAR DIURNO																																						
CARLOS ALBERTO SILVA		ELETROTÉCNICO		DT	40	07:00 ÀS 19:00		PD		PD		PD		PD		PD		PD		PD		PD		PD		PD		PD		PD		PD		PD		PD		PD
MARCOS DA SILVA MATTOS		ASG		EF	40	07:00 ÀS 19:00		PD		PD		PD		PD		PD		PD		PD		PD		PD		PD		PD		PD		PD		PD		PD		PD
ALEXANDRE GOMES DOS SANTOS		ASG		EF	40	07:00 ÀS 19:00		PD		PD		PD		PD		PD		PD		PD		PD		AL		F	F	F	F	F	F	F	F	F	F	F	F	
PLANTÃO IMPAR DIURNO																																						
RAPHAEL NERIS DE NOVAES REGIS		ELETROTÉCNICO		DT	40	07:00 ÀS 19:00	PD		PD		PD		PD		PD		FM		PD		PD		PD		PD		PD		PD		PD		PD		PD		FM	
WALTER MENDES		ASG		DT	40	07:00 ÀS 19:00	PD		PD		PD		FM		PD		PD		PD		PD		PD		PD		PD		PD		PD		PD		PD		PD	
PLANTÃO PAR NOTURNO																																						
ALCIDES ROGERIO NORATO		BOMB.HIDRAUL		EF	40	19:00 ÀS 07:00		PN		PN		PN		PN		PN		PN		PN		PN		PN		PN		PN		PN		PN		PN		PN		PN
ROMULO ALDO SILVA		ASG		EF	40	18:00 ÀS 06:00		PN		PN		PN		PN		F	F	F	F	F	F	F	F	F	F	F	F	F	F	F	F	F	F	F	F	F		
PLANTÃO IMPAR NOTURNO																																						
CARLOS RENATO PEREIRA		ASG		EF	40	19:00 ÀS 07:00	AL		F		F		F		F		F		F		F		F		F		F		F		F		F		F		F	
GIORGIO ROSARIO SOANNO		ELETRECISTA		EF	40	19:00 ÀS 07:00	PN		PN		PN		PN		PN		PN		PN		PN		PN		PN		PN		PN		PN		PN		PN		PN	
LEGENDA:																																						
PN = PLANTÃO DIURNO																																						
PE = PLANTÃO EXTRA																																						
AM = ATESTADO MÉDICO																																						
COM = COMISSIONADO																																						
S = SÁBADO																																						
FM=FOLGA MÊS																																						

LEGENDA:

PD = PLANTÃO DIURNO PE = PLANTÃO EXTRA AM = ATESTADO MÉDICO COM = COMISSONADO S = SÁBADO
PN = PLANTÃO NOTURNO CD = COMPLEMENTAÇÃO DIURNA LP = LICENÇA PRÊMIO EF = EFETIVO D = DOMINGO
T = TARDE DN = PLANTÃO DIA E NOITE AL = ABONO LEI F = FÉRIAS DT = DESIGNAÇÃO TEMPORÁRIA FE = FERIADO

OBS.:


A ESCALA ESTÁ SUJEITA A ALTERAÇÕES, CONFORME NECESSIDADE DE SERVIÇOS
A ESCALA É UM DOCUMENTO JURÍDICO NÃO PODENDO SER ALTERADO E OU RASURADO APÓS EMISSÃO. QUALQUER ALTERAÇÃO DEVERÁ SER EFETUADA PELA COORDENAÇÃO
ASSINATURA DA CHEFIA IMEDIATA

LUIZ CLAUDIO PIMENTEL

COORDENADOR MANUTENÇÃO E SERVIÇOS GERAIS

NF: 4850807-01

07/12/2025 14:00:00
LUIZ CLAUDIO PIMENTEL
COORDENADOR MANUTENÇÃO E SERVIÇOS GERAIS
NF: 4850807-01



HOSPITAL ESTADUAL DE VILA VELHA - HESV - DR. NILTON DE BARROS

ESCALA DOS SERVIDORES: ADMINISTRATIVO - SETOR: NÚCLEO DE MANUTENÇÃO E SERVIÇOS GERAIS - MÊS: DEZEMBRO/ ANO: 2025

[illegible]

A ESCALA ESTÁ SUJEITA A ALTERAÇÕES, CONFORME NECESSIDADE DE SERVIÇOS.

A ESCALA É UM DOCUMENTO NÃO PODENDO SER ALTERADO E OU RASURADO APÓS EMISSÃO. QUALQUER ALTERAÇÃO DEVERÁ SER EFETUADA PELA COORDENAÇÃO

ASSINATURA DA CHEFIA IMEDIATA

LUIZ CLAUDIO PIMENTEL

COORDENADOR MANUTENÇÃO E SERVIÇOS GERAIS

NF: 4850807-01



SECRETARIA DE ESTADO DA SAÚDE

HOSPITAL ESTADUAL DE VILA VELHA - HESV - DR. NILTON DE BARROS

ESCALA DOS SERVIDORES/RECEPÇÃO II - SETOR: NÚCLEO DE MANUTENÇÃO E SERVIÇOS GERAIS - MÊS: DEZEMBRO/ ANO: 2025

NOME COMPLETO	CARGO	CON SEL HO	VINC ULO	CAR GA HOR ARIA	HORÁRIO																																				
					1	2	3	4	5	6	7	8	9	10	11	12	13	14	15	16	17	18	19	20	21	22	23	24	25	26	27	28	29	30	31						
PLANTÃO DIURNO																																									
ALTIVO JOSE DE MOURA FILHO	VIGIA		EF	12H	07:00 ÀS 19:00		PD		PD		PD		PD		PD		PD		PD		PD		PD		PD		PD		PD		PD		PD		PD		PD		PD		PD
JOSIAS VICENTE ROSA	COPEIRO		EF	12H	07:00 ÀS 19:00		PD		PD		PD		PD		PD		PD		PD		PD		PD		PD		PD		PD		PD		PD		PD		PD		PD		FM
MANOEL DOS SANTOS ERNESTO	VIGIA		EF	12H	07:00 ÀS 19:00		PD		PD		PD		PD		PD		PD		PD		PD		PD		PD		PD		PD		PD		PD		PD		PD		PD		PD
PLANTÃO NOTURNO																																									
ANDRE LUIZ FERREIRA	VIGIA		EF	12H	19:00 ÀS 07:00		PN		PN		PN		PN		PN		PN		PN		PN		PN		PN		PN		PN		PN		PN		PN		PN		PN		FM
CARLOS HENRIQUE VICENTE	VIGIA		EF	12H	19:00 ÀS 07:00		PN		PN		PN		PN		PN		PN		PN		PN		PN		PN		PN		PN		PN		PN		PN		PN		PN		PN

LEGENDA:

D = DIARISTA PD = PLANTÃO DIURNO PE = PLANTÃO EXTRA AM = ATESTADO MÉDICO COM = COMISSIONADO S = SABADO FM=FOLGA MÊS
M = MANHÃ PN = PLANTÃO NOTURNO CD = COMPLEMENTAÇÃO DIURNA LP = LICENÇA PRÊMIO D = DOMINGO
T = TARDE DN = PLANTÃO DIA E NOITE AL = ABONO LEI F = FÉRIAS DT = DESIGNAÇÃO TEMPORÁRIA FE = FERIADO

OBS.:

A ESCALA ESTÁ SUJEITA A ALTERAÇÕES, CONFORME NECESSIDADE DE SERVIÇOS.

A ESCALA É UM DOCUMENTO JURÍDICO NÃO PODENDO SER ALTERADO E OU RASURADO APÓS EMISSÃO. QUALQUER ALTERAÇÃO DEVERÁ SER EFETUADA PELA COORDENAÇÃO

ASSINATURA DA CHEFE IMEDIATA

LUIZ CLAUDIO PIMENTEL

COORDENADOR MANUTENÇÃO E SERVIÇOS GERAIS

NF: 4850807-01



SECRETARIA DE ESTADO DA SAÚDE
HOSPITAL ESTADUAL DE VILA VELHA

ESCALA DOS SERVIDORES - SETOR NÚCLEO DE APOIO ADMINISTRATIVO - DEZEMBRO/2025

NOME COMPLETO	CARGO	CONSELHO	VÍNCULO	CARGA HORÁRIA	HORÁRIO	1	2	3	4	5	6	7	8	9	10	11	12	13	14	15	16	17	18	19	20	21	22	23	24	25	26	27	28	29	30	31	
PLANTÃO DIURNO																																					
Rodolpho Costa os Santos	ANALISTA DO EXECUTIVO	12779	EF	40	08:00 às 17:00	D	D	D	D	D	D	D	D	D	D	D	D	D	D	D	D	D	D	D	D	D	D	D	D	D	D	D	D	D	D	D	FE
Tarine Alves Ribeiro	ASSESSOR ESPECIAL NÍVEL II	-	COM	40	08:00 às 17:00	D	D	D	D	D	D	D	D	D	D	D	D	D	D	D	D	D	D	D	D	D	D	D	D	D	D	D	D	D	D	D	FE
Zamaira S. Rocha Gonçalves	TECNICO EM NUTRIÇÃO	510324	EF	40	07:00 às 16:00	D	D	D	D	D	D	D	D	D	D	D	D	D	D	D	D	D	D	D	D	D	D	D	D	D	D	D	D	D	D	D	FE

LEGENDA:

- D = DIURNO
M = MANHÃ
T = TARDE
PM = PLANTÃO NOTURNO
DM = PLANTÃO DIA E NOITE
RE = PLANTÃO EXTRA
CD = COMPLEMENTAÇÃO DIURNA
AL = ABOGO LÉY FOLGA MENSAL
AM = ATENDIMENTO MÉDICO
IP = LICENÇA PRÊMIO
F = FÉRIAS
COM = CONDOZANDO
EF = EFETIVO
DT = DESIGNAÇÃO TEMPORÁRIA
S = SÁBADO
D = DOMINGO
R = FÉRIADO

Obs.: A ESCALA ESTÁ SUJEITA A ALTERAÇÕES, CONFORME NECESSIDADE DO SERVIÇO.


Tarine Alves Ribeiro da Silva
Coord. Núcleo de Apoio Administrativo
HESV
ASSINATURA DA CHEFE MEDICA



SECRETARIA DE ESTADO DA SAÚDE
HOSPITAL ESTADUAL DR. NILTON DE BARROS

ESCALA DOS SERVIDORES NÚCLEO QUALIDADE GERENCIAMENTO DE RISCO E SEGURANÇA DO PACIENTE - SETOR INGRESSO - MÊS: DEZEMBRO/ANO 2025

NOME COMPLETO	CARGO	CONSELHO	VÍNCULO	CARGA	HORARIO	PLANTÃO DIÁRIO																															
						S	1	2	3	4	5	6	7	8	9	10	11	12	13	14	15	16	17	18	19	20	21	22	23	24	25	26	27	28	29	30	31
						S	T	Q	Q	S	S	S	D	S	T	Q	Q	S	S	D	S	T	Q	Q	S	S	D	S	T	Q	Q	S	S	D	S	T	Q
Enfª Ursula Cristina Andrade Alves	ENFERMEIRA COORDENADORA	124557	DT	40	PD	D	D	D	D	D				D	D	D	D				D	D	D	D											D	D	PF
Enfª Enilda da Penha Caldeira	ENFERMEIRA NEPS	402092	DT	40	PD	D	D	D	D	D				D	D	D	D				D	D	D	D											D	D	PF
Enfª Nádia Borges Uchiro	ENFERMEIRA	105703	DT	40	PD									CN	PD		PD	PN		CN		PD		PD	PN											CN	
VAGO	ENFERMEIRA		DT	40	PD																																
VAGO	TÉCNICA ENFERMAGEM		DT	40	PD																																
Drª Róbila Maria Martins	MEDICA	5578	DT	24	PD		PD		PD					PD			PD																		F	F	F

LEGENDA VÍNCULO:
COM - CONTRATO
E - EXTERNO
DT - DESIGNAÇÃO TEMPORÁRIA
COP - CONTRATO MEDICA

LEGENDA INDICANDO O DIA DE TRABALHO DO SERVIDOR:
D - DIÁRIOS
M - MÊS
T - TURNO NOITE
PD - PLANTÃO DIÁRIO

PN - PLANTÃO NOTURNO
CD - CONTRATO DIÁRIO
DM - PLANTÃO DIA E NOITE
PE - PLANTÃO EXTRA

HO - HORAS OBRIG
SB - SOBRE OBRIG

AM - ATENDIMENTO MÉDICO
IP - URGÊNCIA PRÉVIO
LP - LICENÇA DE INTERESSE PESSOAL
LM - LICENÇA DE MATERNIDADE
AP - AFASTAMENTO POR FALCAMENTO FAMILIAR
LP - LICENÇA PATERNIDADE
LC - LICENÇA CASAMENTO

F - FÉRIAS
C - CONGESSO
FE - FOLGA ELETRONAL
AL - AFASTAMENTO INSS
AL - AFASTAMENTO INSS
FAD - FOLGA ANUAL DE DOADOR VOLUNTÁRIO SANGUE
FE - FOLGA EXTRA PARA COMPENSAÇÃO DE HORAS EXTRAS

CE - COLETA EXTERNA
SE - SERVIÇO EXTERNO PLASMAVERESSE EXTERNA
RPE - REMANEJAMENTO DE PLANTÃO
TP - TROCA DE PLANTÃO

OBS:
A ESCALA ESTÁ SUJEITA A ALTERAÇÕES, CONFORME NECESSIDADE DO SERVIÇO.
XX

ASSINATURA DA CHERIA IMEDIATA

Ursula Cristina Andrade Alves
Coordenadora do NQSP - HESV
Nº Funcional 617468
COREN-ES 124557



HOSPITAL ESTADUAL DE VILA VELHA - HESV - DR. NILTON DE BARROS

ESCALA DOS SERVIDORES: TÉCNICOS DE ENFERMAGEM - SETOR: CENTRO CIRÚRGICO - DEZ / ANO: 2025

Simone de Souza Rodrigues
RT - Centro Cirurgico-HES
Nº funcional 342015
CORENIS: 388.222



NOME COMPLETO	CARGO	CONSELHO	VÍNCULO	CARGA HORÁRIA	FUNÇÕES ADICIONAIS	HORARIO	1	2	3	4	5	6	7	8	9	10	11	12	13	14	15	16	17	18	19	20	21	22	23	24	25	26	27	28	29	30	31	
ANDRYARA SILVA GAUDRETO	TÉCNICO EM LABORATORIO	CRF 6086	DT	12H	ROTINA TRANSFUNSIONAL	07:00 às 19:00 H	PD																															
ARLETE SANCRA	TÉCNICO EM LABORATORIO	CRF 385	DT	8H	ROTINA TRANSFUNSIONAL	08:00 às 17:00 H	PD						FM																									
CAMILLA BARBOSA DOS SANTOS	TÉCNICO EM LABORATORIO	CRF 376	EFT	12H	ROTINA TRANSFUNSIONAL	19:00 às 07:00 H	PN																															
CRISTIANE MENDES	FARMACÊUTICA	CRF 7967	DT	8H	GESTÃO DA AT	07:00 às 16:00 H	D	D	D	D	D	S	D	D	D	D	D	D	S	D	D	D	D	D	D	S	D	D	D	D	S	D	D	D	D	D	D	PF
DERLEY RIBEIRO MARIS DE ARAÚJO	TÉCNICO EM LABORATORIO	CRF 187	EFT	8H	ROTINA TRANSFUNSIONAL	07:00 às 16:00 H																																
JÉSSICA BARBOSA DOS SANTOS	FARMACÊUTICA	CRF 7486	DT	12H	GESTÃO DA AT	07:00 às 19:00 H	PD																															
EDSON ANTONIO ROMAGNA	TÉCNICO EM LABORATORIO	CRBIO 71526	EFT	12H	ROTINA TRANSFUNSIONAL	18:30 às 06:30 H	PN						FM																									
MAIARA DE OLIVEIRA SILVA MATTOS	TÉCNICO EM LABORATORIO	CRF 390	DT	12H	ROTINA TRANSFUNSIONAL	06:30 às 18:30 H	PD																															
MARIA CRISTINA DE JESUS DEMINER	TÉCNICO EM LABORATORIO	CRBIM 19839	EFT	12H	ROTINA TRANSFUNSIONAL	19:00 às 07:00 H	PN																															
SUELY CRISTINA AUGUSTO	TÉCNICO EM LABORATORIO	CRF 644	EFT	12H	ROTINA TRANSFUNSIONAL	18:30 às 06:30 H	PN																															
BRENO FREITAS QUINTÃO	MÉDICO HEMATOLOGISTA	CRM 7036	DT	4 H	RESPONSÁVEL TÉCNICO	07:00 às 19:00 H	D	D	D	D	D	S	D	D	D	D	D	D	S	D	D	D	D	D	D	S	D	D	D	D	S	D	D	D	D	D	D	PF

HO=HOME OFFICE

CD = COMPLEMENTAÇÃO

DN = PLANTÃO DIA E NOITE

PD= PLANTÃO DIURNO

LC=LICENÇA CASAMENTO.

FAD= FOLGA ANUAL DE DOADOR


Cristiane Mendes
Farmacêutica - HESV
Nº Funcional 4581695
CRF/ES: 7967

ASSINATURA DA CHEFIA IMEDIATA



SECRETÁRIA DE ESTADO DA SAÚDE

HOSPITAL ESTADUAL DE VILA VELHA

ESCALA DOS SERVIDORES - SETOR FINANCEIRO - MÊS DEZEMBRO 2025

NOME COMPLETO	CARGO	CONSELHO	VÍNCULO	CARGA HORÁRIA	HORÁRIO	1	2	3	4	5	6	7	8	9	10	11	12	13	14	15	16	17	18	19	20	21	22	23	24	25	26	27	28	29	30	31
PLANTÃO DIURNO																																				
Leanderson Spadeto	CONTADOR - COORDENADOR FINANCEIRO	19632	DT	40	06:00 ÀS 15:00	D	D	D	D	D	S	D	D	D	D	D	S	D	D	D	D	D	D	S	D	D	D	D	FE	D	S	D	D	D	D	
Aguinaldo dos Santos Pereira	AUXILIAR ADMINISTRATIVO		EF	40	08:00 ÀS 17:00	D	D	D	D	D	S	D	D	D	D	D	S	D	D	D	D	D	D	S	D	D	D	D	FE	D	S	D	D	D	D	

LEGENDA:

D = DIARISTA	PD= PLANTÃO DIURNO	PE = PLANTÃO EXTRA	AM = ATESTADO MÉDICO	COM = COMISSIONADO	S = SÁBADO
M = MANHÃ	PN= PLANTÃO NOTURNO	CD = COMPLEMENTAÇÃO DIURNA	LP = LICENÇA PRÊMIO	EF = EFETIVO	D = DOMINGO
T = TARDE	DN = PLANTÃO DIA E NOITE	AL = ABONO LEI/ FOLGA MENSAL	F = FÉRIAS	DT = DESIGNAÇÃO TEMPORÁRIA	FE = FERIADO

OBS.: A ESCALA ESTÁ SUJEITA A ALTERAÇÕES, CONFORME NECESSIDADE DO SERVIÇO.

ASSINATURA DA CHEFIA IMEDIATA -CONTADOR COORDENADOR FINANCEIRO HESVV

Documento original assinado eletronicamente, conforme MP 2200-2/2001, art. 10, § 2º, por:

LEANDERSON ELER SPADETO

CONTADOR - DT

SESA - SESA - GOVES

assinado em 24/11/2025 13:16:54 -03:00



INFORMAÇÕES DO DOCUMENTO

Documento capturado em 24/11/2025 13:16:54 (HORÁRIO DE BRASÍLIA - UTC-3)
por LEANDERSON ELER SPADETO (CONTADOR - DT - SESA - SESA - GOVES)
Valor Legal: ORIGINAL | Natureza: DOCUMENTO NATO-DIGITAL

A disponibilidade do documento pode ser conferida pelo link: <https://e-docs.es.gov.br/d/2025-SGQ2G6>



SETOR: NIR e EGA Dezembro de 2025

Nº funcional.	NOME	CRM/COREN/C REAS	FUNÇÃO	HORÁRIO	1	2	3	4	5	6	7	8	9	10	11	12	13	14	15	16	17	18	19	20	21	22	23	24	25	26	27	28	29	30	31
					S	T	Q	Q	S	S	D	S	T	Q	Q	S	S	D	S	T	Q	Q	S	S	D	S	T	Q	Q	S	S	D	S	T	Q
DIARISTAS NIR																																			
Bolsista Icepi	Kamila Gomes Marvila	380753	ENF	08h ÀS 17h	MT	MT	MT	MT	MT			MT	MT	MT	MT	MT			MT	MT	MT	MT	MT			MT	MT			MT			MT	MT	
Bolsista Icepi	Gustavo Baratela Cossuol	388541	ENF	07h ÀS 19h	M	M	M	M	M		PD	M	M	M	M	M	PD		M	M	M	M	M			M	M			M			M	M	
Bolsista Icepi	Thais Luma de Oliveira Roza	548397	ENF	13h as 19h	T	T	T	T	T	PD		T	T	T	T	T			T	T	T	T	T		PD	T	T			T			T	T	
1554387-52	Angela Werner S. Berriel	4372	MED	07 às 13h 13 as 19hs		MT	T	M	M				MT	T	M	M				MT	T	M	M				MT			M				MT	
ESCRITÓRIO DE GESTÃO DE ALTA																																			
1541072	Raceli Antonia Venturini	218002	Tec. Enf.	07 às 19h		PD		PD		PD		PD		PD		PD		PD		PD		PD		FO		PD		PD		PD		PD		PD	
1567489	Paulo Francisco Passon	***	Aux. Adm	19 as 07h		PN		PN		PN		PN		PN		PN		PN		PN				PN		PN		FO		PN		PN		PN	PN
3958523	Juliana Bertolo Pazeto	108.501	Tec. Enf.	07 às 19h	PD		PD		PD		PD		PD		PD		PD		PD		PD		PD		PD		PD		FO		PD		PD		FO
1567071	Carlos Fernando Pereira Regis	***	ASG	19 as 07h	PN		PN		PN		PN		PN		PN		PN		PN		PN		PN		PN		FO		FO		AB		PN		PN
3727785	Gustavo Baratela Cossuol	388541	ENF	19 às 07h	PN			PN			PN			PN			PN			PN			PN			PN			D/N			D/N			AB
2880628	Leonardo Pereira Gobbo	256640	ENF	19 as 07h		PN			PN			PN			PN			D/N			PN			D/N			PN			PN			PN		PD
2695324	Waldilane Motta Oliveira	339898	ENF	19h as 07h			PN			PN			PN			PN			PN			PN			PN			D/N			D/N			PN	PN
SOBREAVISO NIR																																			
1554387-52	Angela Werner S. Berriel	4372	MED	18 às 22h (ter e qua)		SA	SA						SA	SA						SA	SA						SA							SA	
3902609	Taina Ripoli Daniel	13507	MED	18 às 22h (seg, qui e final de semana)				SA							SA							SA													

Legenda:
M: manhã
T: tarde
PN:Plantão noturno
PD:Plantão diurno
DN: Plantão diurno e noturno
SN: Sobreaviso noturno
F: Férias
FR: Feriado

NOTAS: Abono dia 27/12 Carlos Pereira Regis
// Abono dia 31/12 Gustavo baratela Cossuol //
Folga mês: Paulo Passon dia 24, Raceli V.
Venturini dia 20, Juliana Bertolo dia 25 e 21, e
Carlos Pereira Regis dia 23 e 25.

Documento original assinado eletronicamente, conforme MP 2200-2/2001, art. 10, § 2º, por:


KAMILA GOMES MARVILA
SUPERVISORA DE PROJETOS
ICEPI - SESA - GOVES
assinado em 25/11/2025 09:17:54 -03:00




INFORMAÇÕES DO DOCUMENTO

Documento capturado em 25/11/2025 09:17:54 (HORÁRIO DE BRASÍLIA - UTC-3)
por KAMILA GOMES MARVILA (SUPERVISORA DE PROJETOS - ICEPI - SESA - GOVES)
Valor Legal: ORIGINAL | Natureza: DOCUMENTO NATO-DIGITAL

A disponibilidade do documento pode ser conferida pelo link: <https://e-docs.es.gov.br/d/2025-NRK4XH>

<div><div>GOVERNO DO ESTADO DO ESPÍRITO SANTO Secretaria da Saúde</div></div> <div>SECRETÁRIA DE ESTADO DA SAÚDE HOSPITAL ESTADUAL DE VILA VELHA ESCALA DOS SERVIDORES - SETOR NUTRIÇÃO - MÊS DE DEZEMBRO/ANO 2025</div>																																					
NOME COMPLETO	CARGO	CONSELHO	VÍNCULO	CARGA HORÁRIA	HORÁRIO	1	2	3	4	5	6	7	8	9	10	11	12	13	14	15	16	17	18	19	20	21	22	23	24	25	26	27	28	29	30	31	
PLANTÃO DIURNO																																					
Ivone dos Santos Rodrigues	TÉC. DE ENFERMAGEM	974514	DT	40	06:30 AS 15:30H	D	D	D	D	D			D	D	D	D	D			D	D	D	D	D			D	D	FE	FE	F		D	D	D		
Rubia Victor Guimarães	NUTRICIONISTA	3281795	DT	40	08:00 AS 17:00H	D	D	D	D	D			D	D	D	D	D			F	D	D	D	D			D	D	D	FE	D			D	D		
Suzan Trancoso de M. Rod.	NUTRICIONISTA	6101081	DT	40	07:00 AS 16:00H	D	D	D	D	D		D	D	D	D	D	D			D	D	D	D	D			D	D	FE	FE	D			D	D	FE	
Daniely Ribeiro dos Santos	NUTRICIONISTA	8100920	DT	40	07:00 AS 19:00 H	PD		PD		PD		PD		PD		PD		PD		PD		PD		PD		PD			FM		PD		PD		FM		PD
Barbara da Cunha Bento Costa	TÉC. DE NUTRIÇÃO	13100018	EF	40	07:00 AS 19:00 H	PD		PD		PD		FM		PD		PD		PD		PD		PD		FM		AB		PD		PD		PD		PD		PD	
Rita de Cassia Candido	TÉC. DE NUTRIÇÃO	8101972	EF	40	07:00 AS 19:00 H	PD		PD		PD		PD		PD		PD	PD			FÉRIAS												AB					
Leda da Rocha	COPEIRA		EF	40	07:00 AS 19:00 H	PD		PD		PD		PD		PD		AB		PD		PD		FM		PD		PD		FM		PD		PD		PD		PD	
Fabília de Melo Silva	NUTRICIONISTA	11100068	DT	40	07:00 AS 19:00 H		PD		FM		PD		PD		PD		PD		PD		PD		PD		PD		PD		PD		PD		PD		PD		
Patrícia Ferreira da Silva	TÉC. DE NUTRIÇÃO	16100518	EF	40	06:30 as 18:30 H		PD		PD		PD		PD		PD			PD	PD		PD		FM		PD		PD		PD		PD		PD		AB		
Isis Terezinha de Barros	AUX. SERV. GERAIS		EF	40	06:00 AS 18:00 H		PD		PD		PD		PD		PD		PD		PD		PD		PD		PD		PD		PD		PD		FM		PD		



GOVERNO DO ESTADO
DO ESPÍRITO SANTO
Secretaria da Saúde

SECRETÁRIA DE ESTADO DA SAÚDE

HOSPITAL ESTADUAL DE VILA VELHA - DR. NILTON DE BARROS

ESCALA DOS SERVIDORES TÉCNICOS EM RADIOLOGIA - SETOR RADIOLOGIA - DEZEMBRO/2025

NOME COMPLETO	CARGO	CONSELHO	VÍNCULO	CARGA HORÁRIA	FUNÇÕES ADICIONAIS	HORÁRIO	1	2	3	4	5	6	7	8	9	10	11	12	13	14	15	16	17	18	19	20	21	22	23	24	25	26	27	28	29	30	31		
ALESSANDRO GUILHERME DA SILVA	TÉCNICO RADIOLOGIA		EFT	24H	REALIZA PLANTÃO DIURNO E NOTURNO	07:00 às 07:00 H							AL								DN						DN							DN					
ANILDSO DE SOUSA RIBEIRO	TÉCNICO RADIOLOGIA	01346T	EFT	24H		14:00 às 20:00 H	T	T	T	T				T	T	T	T				T	T	T	T				T	T	T	T				T	AL	PF		
BIANCA CORREA DA SILVA	TÉCNICO RADIOLOGIA	02260T	EFT	24H		19:00 às 07:00 H	AM	AM	AM	AM	AM	AM	AM	AM	AM	AM	AM	AM	AM	AM	AM	AM	AM	AM	AM	AM	AM	AM			PN					PN			
DIEGO MONDONI SILVA	TÉCNICO RADIOLOGIA	0673T	EFT	24H	REALIZA PLANTÃO DIURNO E NOTURNO	07:00 às 19:00 e 19:00 às 07:00 H				PN	PN						PN	PN	PDE		PN			PNE	PN				AL				PN			FEX			
EDUARDO HENRIQUE BAZZAN	TÉCNICO RADIOLOGIA	0309T	EFT	24H		19:00 às 07:00 H		PN	PN							PN	PN						PN	PN						PN	AL						PN	PN	
ERICO FRANCIS DE CARVALHO	TÉCNICO RADIOLOGIA		EFT	24H		07:00 às 19:00					PD	PD						PD	AL						F	F	F	F	F	F	F	F	F	F	F	F	F	F	
MARCELO ANGELI	TÉCNICO RADIOLOGIA	0543T	EFT	24H	REALIZA PLANTÃO DIURNO E NOTURNO	07:00 às 19:00 e 19:00 às 07:00 H				PD				PN			PD				PN			PD				PN			PD				PN				
MARCELO DE AZEVEDO PIMENTEL	TÉCNICO RADIOLOGIA	02256T	EFT	24H	REALIZA PLANTÃO DIURNO E NOTURNO	07:00 às 19:00 e 19:00 às 07:00 H				DN							DN						DN							DN								AL	
MARCIO COELHO PINTO	TÉCNICO RADIOLOGIA	00376T	EFT	24H		19:00 às 07:00 H		PN	PD							PN	PD					PN	PD							PN	PD							F	F
MARILINA BONICONTRE DA FONSECA	TÉCNICO RADIOLOGIA	02265T	EFT	24H		07:00 às 19:00	PD					PD						PD				PD				PD			PD				PD				AL		
MAURICIO LIBANO SOARES	TÉCNICO RADIOLOGIA	02323T		24H	REALIZA PLANTÃO DIURNO E NOTURNO	07:00 às 19:00 e 19:00 às 07:00 H	DN								DN							PD				PD		DN								AL			
MILSON PEREIRA	TÉCNICO RADIOLOGIA	01043T	EFT	24H		07:00 às 19:00	PD					PD				PD					PD					PD			PD				PD				PD		
MIRIENE MARTINS DA SILVA	TÉCNICO RADIOLOGIA	022607T	EFT	24H	REALIZA PLANTÃO DIURNO E NOTURNO	07:00 às 19:00 e 19:00 às 07:00 H	PN	PD							F	F	F	F	F	F	F	F	F	F	F	F	F	F	F	F	F	F					PD	AL	
MONICA CAVALCANTE PEREIRA AQUINO	TÉCNICO RADIOLOGIA	02453T	EFT	24H	REALIZA PLANTÃO DIURNO E NOTURNO	07:00 às 19:00 e 19:00 às 07:00 H					FEL		F	F	F	F	F	F	F	F	F	F	F	F	F	F	F	F	F	F	F	F						DN	
RICARDO OLIVEIRA MARTINS DUARTE	TÉCNICO RADIOLOGIA	0647T	EFT	24H	REALIZA PLANTÃO DIURNO E NOTURNO	07:00 às 19:00 e 19:00 às 07:00 H						PN	PD						PN	PD						F	F	F	F	F	F	F	F	F	F	F	F	F	F
RICARDO TREVIZANI BELARMINO	TÉCNICO RADIOLOGIA	0401T	EFT	24H		07:00 às 19:00		PD		PD					PD		PD						PD	PD						PD		PD					AL	PD	
TATIANE DE JESUS MARIA	TÉCNICO RADIOLOGIA	01253T	EFT	24H	REALIZA PLANTÃO DIURNO E NOTURNO	07:00 às 19:00 e 19:00 às 07:00 H						DN							AL							DN							DN						

LEGENDA VÍNCULO:
COM= COMISSIONADO
EFT = EFETIVO
DT = DESIGNAÇÃO TEMPORÁRIA
COP= COPERATIVA MÉDICA

LEGENDA PARA MARCAR CALENDÁRIO MENSAL SERVIDORES DIARISTAS/12H:
FE = FERIADO
\$ = SÁBADO
D = DOMINGO
PF= PONTO FACULTATIVO

LEGENDA INDICANDO O DIA DE TRABALHO DO SERVIDOR:
D = DIARISTA
M = TURNO MANHÃ
T = TURNO TARDE
PD= PLANTÃO DIURNO

PN= PLANTÃO NOTURNO
CD = COMPLEMENTAÇÃO DIURNA
DN = PLANTÃO DIA E NOITE
PNE = PLANTÃO NOTURNO EXTRA

HO= HOME OFICCE
SB= SOBRE AVISO
PDE = PLANTÃO DIURNO EXTRA

LEGENDA INDICANDO O DIA DA AUSÊNCIA DO SERVIDOR:

AM = ATESTADO MÉDICO
LP = LICENÇA PRÊMIO
LIP= LICENÇA DE INTERESSE PESSOAL
LM= LICENÇA MATERNIDADE
AF= AFASTAMENTO POR FALECIMENTO FAMILIAR
LPA= LICENÇA PATERNIDADE
LC= LICENÇA CASAMENTO

F = FÉRIAS
C= CONGRESSO
FEL= FOLGA ELEITORAL
AI= AFASTAMENTO INSS
AL= ABONO LEI/FOLGA MENSAL
FAD= FOLGA ANUAL DE DOADOR VOLUNTÁRIO SANGUE
FEX= FOLGA EXTRA PARA COMPENSAÇÃO DE HORAS EXTRAS

OBS.:
A ESCALA ESTÁ SUJEITA A ALTERAÇÕES, CONFORME NECESSIDADE DO SERVIÇO.

LUANA CARVALHO FERREIRA LIMA

CHEFE DO DIAGNÓSTICO POR IMAGEM

DIEGO MONDONI SILVA

SUPERVISOR TÉCNICO

ASSINATURA DA CHEFIA IMEDIATA

Documento original assinado eletronicamente, conforme MP 2200-2/2001, art. 10, § 2º, por:

DIEGO MONDONI SILVA
TECNICO EM RADIOLOGIA - QSS
SESA - SESA - GOVES
assinado em 28/11/2025 09:54:47 -03:00

LUANA CARVALHO FERREIRA LIMA
ENFERMEIRO - DT
SESA - SESA - GOVES
assinado em 27/11/2025 11:14:04 -03:00



INFORMAÇÕES DO DOCUMENTO

Documento capturado em 28/11/2025 09:54:47 (HORÁRIO DE BRASÍLIA - UTC-3)
por DIEGO MONDONI SILVA (TECNICO EM RADIOLOGIA - QSS - SESA - SESA - GOVES)
Valor Legal: ORIGINAL | Natureza: DOCUMENTO NATO-DIGITAL

A disponibilidade do documento pode ser conferida pelo link: <https://e-docs.es.gov.br/d/2025-NV7T9P>



SECRETÁRIA DE ESTADO DA SAÚDE

HOSPITAL ESTADUAL DE VILA VELHA DRº NILTON DE BARROS

ESCALA DOS SERVIDORES - SETOR NÚCLEO DE VIGILÂNCIA EM SAÚDE - DEZEMBRO/ 2025

NOME COMPLETO	CARGO	CONSELHO	VÍNCULO	CARGA HORÁRIA	HORÁRIO	1	2	3	4	5	6	7	8	9	10	11	12	13	14	15	16	17	18	19	20	21	22	23	24	25	26	27	28	29	30	31
JULIANA SILVA MORELLATO CASTIGLIONI	COORDENAÇÃO	453649	EF	40	07:00 às 16:00 H	P			P		P					P		P		P		P		P		P		P		AL				P		
NÚCLEO DE VIGILÂNCIA EPIDEMIOLÓGICA HOSPITALAR																																				
FRANCISCO BORGES DA SILVA FILHO	ENFERMEIRO	30631	EF	30	07:00 às 13:00 H	M	M	M	M	M	S	D	F	F	F	F	F	F	F	F	F	F	F	F	F	F	M	M	FE	M	S	D	M	M	FE	
FLAVIA MARQUES SANTOS ERNESTO	ENFERMEIRO	369471	DT	40	13:15 às 19:15 H	T	T	T	T	T	S	D	T	T	T	T	T	S	D	T	T	D	D	LC	LC	LC	LC	LC	LC	LC	LC	S	D	D	D	FE
MARIA JOSÉ DOS SANTOS MENEZES	TÉC. ENF. NVEH	429110	DT	40	07:00 às 16:00 H	D	D	D	D	D	S	D	D	D	D	D	D	S	D	D	D	D	D	D	S	D	D	D	D	FE	D	S	D	D	D	FE
SERVIÇO DE CONTROLE DE INFECÇÃO HOSPITALAR																																				
LUANA COSTA SOUSA	ENFERMEIRA SCIH	87046	DT	40	07:00 às 16:00 H	D	D	D	D	D	S	D	D	D	D	D	D	S	D	D	D	D	D	D	S	D	D	D	D	FE	D	S	D	D	D	FE
VAGO	ENFERMEIRO			40		VAGO																														
GISELLE SANTOS DE ANDRADE	TÉC. ENF. SCIH	296242	DT	40	07:00 às 16:00 H	P		P		P		P		P		P		FM		F	F	F	F	F	F	F	F	F	F	F	F	F	F	F		FM
JULIANA RIBEIRO SOUSA	TÉC. ENF. SCIH	429090	EF	40	07:00 às 19:00 H		P		P		P		P		P		P		P		P		P		P		P		P		P	P			AL	P

LEGENDA:

D = DIARISTA PD= PLANTÃO DIURNO PE = PLANTÃO EXTRA AM = ATESTADO MÉDICO COM = COMISSONADO S = SÁBADO FM = FOLGA MÊS LM = LICENÇA MATERNIDADE
M = MANHÃ PN= PLANTÃO NOTURNO CD = COMPLEMENTAÇÃO DIURNA LP = LICENÇA PRÊMIO EF = EFETIVO D = DOMINGO PF = PLANTÃO TROCA DE FOLGA FA = PONTO FACULTATIVO
T = TARDE DN = PLANTÃO DIA E NOITE AL = ABONO LEI F = FÉRIAS DT = DESIGNAÇÃO TEMPORÁRIA FE = FERIADO FP = FOLGA TROCA DE PLANTÃO FX = FOLGA HORA EXTRA
FL = FOLGA ELEIÇÃO

OBS.: A ESCALA ESTÁ SUJEITA A ALTERAÇÕES, CONFORME NECESSIDADE DO SERVIÇO.

24 e 31/12: SERVIDORA JULIANA RIBEIRO FARÁ MEIO PLANTÃO.

19 a 26/12: FLAVIA MARQUES ESTARÁ DE LICENÇA CASAMENTO.

ASSINATURA DA CHEFIA IMEDIATA

Documento original assinado eletronicamente, conforme MP 2200-2/2001, art. 10, § 2º, por:

JULIANA SILVA MORELLATO
MEMBRO (11207 - COMISSAO DE CONTROLE DE INFECCAO HOSPITALAR)
SESA - SESA - GOVES
assinado em 02/12/2025 14:47:14 -03:00



INFORMAÇÕES DO DOCUMENTO

Documento capturado em 02/12/2025 14:47:14 (HORÁRIO DE BRASÍLIA - UTC-3)
por JULIANA SILVA MORELLATO (MEMBRO (11207 - COMISSAO DE CONTROLE DE INFECCAO HOSPITALAR) - SESA - SESA - GOVES)
Valor Legal: ORIGINAL | Natureza: DOCUMENTO NATO-DIGITAL

A disponibilidade do documento pode ser conferida pelo link: <https://e-docs.es.gov.br/d/2025-WKCHB5>



GOVERNO DO ESTADO
DO ESPÍRITO SANTO
Secretaria da Saúde

SECRETARIA DE ESTADO DA SAÚDE
HOSPITAL ESTADUAL DE VILA VELHA - DR. NILTON DE BARROS

ESCALA DOS SERVIDORES TÉCNICOS EM RADIOLOGIA - SETOR RADIOLOGIA - DEZEMBRO/2025

NOME COMPLETO	CARGO	CONSELHO	VÍNCULO	CARGA HORÁRIA	FUNÇÕES ADICIONAIS	HORÁRIO	1	2	3	4	5	6	7	8	9	10	11	12	13	14	15	16	17	18	19	20	21	22	23	24	25	26	27	28	29	30	31		
ALESSANDRO GUILHERME DA SILVA	TÉCNICO RADIOLOGIA		EFT	24H	REALIZA PLANTÃO DIURNO E NOTURNO	07:00 às 07:00 H							AL							DN							DN							DN					
ANILDSO DE SOUSA RIBEIRO	TÉCNICO RADIOLOGIA	01346T	EFT	24H		14:00 às 20:00 H	T	T	T	T				T	T	T	T				T	T	T	T				T	T	T	T				T	AL	PF		
BIANCA CORREA DA SILVA	TÉCNICO RADIOLOGIA	02260T	EFT	24H		19:00 às 07:00 H	AM	AM	AM	AM	AM	AM	AM	AM	AM	AM	AM	AM	AM	AM	AM	AM	AM	AM	AM	AM	AM	AM				PN				PN			
DIEGO MONDONI SILVA	TÉCNICO RADIOLOGIA	0673T	EFT	24H	REALIZA PLANTÃO DIURNO E NOTURNO	07:00 às 19:00 e 19:00 às 07:00 H				PN	PN						PN	PN	PDE		PN			PNE	PN				AL				PN			FEX			
EDUARDO HENRIQUE BAZZAN	TÉCNICO RADIOLOGIA	0309T	EFT	24H		19:00 às 07:00 H		PN	PN						PN	PN						PN	PN						PN	AL						PN	PF		
ERICO FRANCIS DE CARVALHO	TÉCNICO RADIOLOGIA		EFT	24H		07:00 às 19:00					PD	PD					PD	AL						F	F	F	F	F	F	F	F	F	F	F	F	F	F	F	
MARCELO ANGELI	TÉCNICO RADIOLOGIA	0543T	EFT	24H	REALIZA PLANTÃO DIURNO E NOTURNO	07:00 às 19:00 e 19:00 às 07:00 H			PD				PN			PD				PN			PD				PN			PD				PN					
MARCELO DE AZEVEDO PIMENTEL	TÉCNICO RADIOLOGIA	02256T	EFT	24H	REALIZA PLANTÃO DIURNO E NOTURNO	07:00 às 19:00 e 19:00 às 07:00 H				DN						DN							DN							DN								AL	
MARCIO COELHO PINTO	TÉCNICO RADIOLOGIA	00376T	EFT	24H		19:00 às 07:00 H		PN	PD						PN	PD						PN	PD							PN	PD						F	F	
MARILINA BONICONTRE DA FONSECA	TÉCNICO RADIOLOGIA	02265T	EFT	24H		07:00 às 19:00	PD				PD			PD				PD			PD				PD				PD						AL				
MAURICIO LIBANO SOARES	TÉCNICO RADIOLOGIA	02323T		24H	REALIZA PLANTÃO DIURNO E NOTURNO	07:00 às 19:00 e 19:00 às 07:00 H	DN							DN							PD					PD		DN							AL				
MILSON PEREIRA	TÉCNICO RADIOLOGIA	01043T	EFT	24H		07:00 às 19:00	PD				PD			PD				PD			PD				PD			PD				PD			PD				
MIRIENE MARTINS DA SILVA	TÉCNICO RADIOLOGIA	022607T	EFT	24H	REALIZA PLANTÃO DIURNO E NOTURNO	07:00 às 19:00 e 19:00 às 07:00 H	PN	PD							F	F	F	F	F	F	F	F	F	F	F	F	F	F	F	F	F	F	F	F		PD	AL		
MONICA CAVALCANTE PEREIRA AQUINO	TÉCNICO RADIOLOGIA	02453T	EFT	24H	REALIZA PLANTÃO DIURNO E NOTURNO	07:00 às 19:00 e 19:00 às 07:00 H				FEL		F	F	F	F	F	F	F	F	F	F	F	F	F	F	F	F	F	F	F	F	F	F				DN		
RICARDO OLIVEIRA MARTINS DUARTE	TÉCNICO RADIOLOGIA	0647T	EFT	24H	REALIZA PLANTÃO DIURNO E NOTURNO	07:00 às 19:00 e 19:00 às 07:00 H						PN	PD						PN	PD							F	F	F	F	F	F	F	F	F	F	F	F	F
RICARDO TREVIZANI BELARMINO	TÉCNICO RADIOLOGIA	0401T	EFT	24H		07:00 às 19:00		PD		PD					PD		PD					PD		PD						PD		PD					AL	PF	
TATIANE DE JESUS MARIA	TÉCNICO RADIOLOGIA	01253T	EFT	24H	REALIZA PLANTÃO DIURNO E NOTURNO	07:00 às 19:00 e 19:00 às 07:00 H						DN							AL							DN							DN						

LEGENDA VÍNCULO:

COM= COMISSIONADO
EFT = EFETIVO
DT = DESIGNAÇÃO TEMPORÁRIA
COP= COOPERATIVA MÉDICA

LEGENDA PARA MARCAR CALENDÁRIO MENSAL SERVIDORES DIARISTAS/12H:

FE = FERIADO
S = SÁBADO
D = DOMINGO
PF= PONTO FACULTATIVO

LEGENDA INDICANDO O DIA DE TRABALHO DO SERVIDOR:

D = DIARISTA
M = TURNO MANHÃ
T = TURNO TARDE
PD= PLANTÃO DIURNO
PN= PLANTÃO NOTURNO
CD = COMPLEMENTAÇÃO DIURNA
DN = PLANTÃO DIA E NOITE
PNE = PLANTÃO NOTURNO EXTRA

HO= HOME OFFICE
SB= SOBRE AVISO
PDE = PLANTÃO DIURNO EXTRA

LEGENDA INDICANDO O DIA DA AUSÊNCIA DO SERVIDOR:

AM = ATESTADO MÉDICO
LP = LICENÇA PRÊMIO
LIP= LICENÇA DE INTERESSE PESSOAL
LM= LICENÇA MATERNIDADE
AF= AFASTAMENTO POR FALCIMENTO FAMILIAR
LPA= LICENÇA PATERNIDADE
LC= LICENÇA CASAMENTO
F = FÉRIAS
C= CONGRESSO
FEL= FOLGA ELEITORAL
AI= AFASTAMENTO INSS
AL= ABONO LEI/FOLGA MENSAL
FAD= FOLGA ANUAL DE DOADOR VOLUNTÁRIO SANGUE
FEX= FOLGA EXTRA PARA COMPENSAÇÃO DE HORAS EXTRAS

FO= FOLGA LEI ESTADUAL 46/94 - ART 30
FP = Férias Prêmio

Rastreo do Encaminhamento 2025-92S2LX

OBS.:

A ESCALA ESTÁ SUJEITA A ALTERAÇÕES, CONFORME NECESSIDADE DO SERVIÇO.

LUANA CARVALHO FERREIRA LIMA
CHEFE DO DIAGNÓSTICO POR IMAGEM

DIEGO MONDONI SILVA
SUPERVISOR TÉCNICO

ASSINATURA DA CHERIA IMEDIATA

LUANA CARVALHO FERREIRA LIMA
ENFERMEIRO - DT
SESA - SESA - GOVES
assinado em 02/12/2025 16:13:23 -03:00



INFORMAÇÕES DO DOCUMENTO

Documento capturado em 02/12/2025 16:13:23 (HORÁRIO DE BRASÍLIA - UTC-3)
por LUANA CARVALHO FERREIRA LIMA (ENFERMEIRO - DT - SESA - SESA - GOVES)
Valor Legal: ORIGINAL | Natureza: DOCUMENTO NATO-DIGITAL

A disponibilidade do documento pode ser conferida pelo link: <https://e-docs.es.gov.br/d/2025-Z23D7S>

ESCALA DE DEZEMBRO

ESCALA " B "

SEGUNDA- FEIRA 01/dez	TERÇA-FEIRA 02/dez	QUARTA-FEIRA 03/dez
7 - 19 HORAS Katharine VAGO Juliana Rampazzo Mariana Macedo	7 - 19 HORAS Alfredo Busatto (férias) Elio Del Pupo Cristina VAGO	7 - 19 HORAS Alfredo Busatto (férias) Ataliba Reis Eliane Gueller Matheus Damasceno
19 - 7 HORAS Julia Scardua Daniela Martinelli Danielli Fiorot VAGO	19 - 7 HORAS Felipe Barreto Galileo Danielli Fiorot Daniela Martinelli	19 - 7 HORAS VAGO Amanda Padilha Cristiano VAGO

ESCALA "A"

SEGUNDA- FEIRA 08/dez	TERÇA-FEIRA 09/dez	QUARTA-FEIRA 10/dez
7 - 19 HORAS Katharine VAGO Juliana Rampazzo Mariana Macedo	7 - 19 HORAS Alfredo Busatto (férias) Elio Del Pupo Cristina VAGO	7 - 19 HORAS Alfredo Busatto (férias) Ataliba Reis Eliane Gueller Matheus Damasceno
19 - 7 HORAS Julia Scardua Daniela Martinelli Danielli Fiorot VAGO	19 - 7 HORAS Felipe Barreto Galileo - fará na quarta Danielli Fiorot Daniela Martinelli	19 - 7 HORAS VAGO - Galileu Amanda Padilha Cristiano VAGO

ESCALA " B "

SEGUNDA- FEIRA 15/dez	TERÇA-FEIRA 16/dez	QUARTA-FEIRA 17/dez
7 - 19 HORAS Katharine VAGO Juliana Rampazzo Mariana Macedo	7 - 19 HORAS Alfredo Busatto (férias) Elio Del Pupo Cristina VAGO	7 - 19 HORAS Alfredo Busatto (férias) Ataliba Reis Eliane Gueller Matheus Damasceno

19 - 7 HORAS Julia Scardua Daniela Martinelli Danielli Fiorot VAGO	19 - 7 HORAS Felipe Barreto Galileo Danielli Fiorot Daniela Martinelli	19 - 7 HORAS VAGO - Galileu Amanda Padilha Cristiano VAGO
---	---	--

ESCALA "A"

SEGUNDA- FEIRA 22/dez	TERÇA-FEIRA 23/dez	QUARTA-FEIRA 24/dez
7 - 19 HORAS Katharine VAGO Juliana Rampazzo Mariana Macedo	7 - 19 HORAS Alfredo Busatto (férias) Elio Del Pupo Cristina VAGO	7 - 19 HORAS Alfredo Busatto (férias) Ataliba Reis Eliane Gueller Matheus Damasceno
19 - 7 HORAS Julia Scardua Daniela Martinelli Danielli Fiorot VAGO	19 - 7 HORAS Felipe Barreto Galileo Danielli Fiorot Daniela Martinelli	19 - 7 HORAS VAGO Amanda Padilha Cristiano VAGO

ESCALA " B "

SEGUNDA- FEIRA 29/dez	TERÇA-FEIRA 30/dez	QUARTA-FEIRA 31/dez
7 - 19 HORAS Katharine VAGO Juliana Rampazzo Mariana Macedo	7 - 19 HORAS Alfredo Busatto (férias) Elio Del Pupo Cristina VAGO	7 - 19 HORAS Alfredo Busatto (férias) Ataliba Reis Eliane Gueller Matheus Damasceno
19 - 7 HORAS Julia Scardua Daniela Martinelli Danielli Fiorot VAGO	19 - 7 HORAS Felipe Barreto Galileo Danielli Fiorot Daniela Martinelli	19 - 7 HORAS VAGO Amanda Padilha Cristiano VAGO

ROTINAS	
SÁBADO	DOMINGO
06/dez	07/dez
Monica e Jhennyfer	Monica e Jhennyfer
13/dez	14/dez

Ester	Ester
20/dez	21/dez
Dani e Erika	Erika
27/dez	28/dez
Cida	Cida

QUINTA-FEIRA	SEXTA-FEIRA	SÁBADO
04/dez	05/dez	06/dez
7 - 19 HORAS Matheus Damasceno Luciana Perini VAGO VAGO	7 - 19 HORAS Amanda Padilha Marcio Camisão VAGO VAGO Monica 13-19hrs	7 - 19 HORAS Felipe Barreto Eliane Gueller Mariana Macedo Alessandro Valle
19 - 7 HORAS Daniel Poltronieri Luciana Perini Matheus Damasceno Galileo	19 - 7 HORAS Alessandro Valle Marcio Camisão Mônica VAGO	19 - 7 HORAS Felipe Barreto Mariana Macedo VAGO Eliane Gueller

QUINTA-FEIRA	SEXTA-FEIRA	SÁBADO
11/dez	12/dez	13/dez
7 - 19 HORAS Matheus Damasceno Luciana Perini VAGO VAGO	7 - 19 HORAS Ataliba Márcio Camisão (férias) VAGO - Cristina (7-13h) VAGO Monica 13-19hrs	7 - 19 HORAS VAGO Alice Martins Juliana Rampazzo Katharine
19 - 7 HORAS Daniel Poltronieri Luciana Perini Matheus Damasceno Galileo	19 - 7 HORAS Katharine Juliana Rampazzo Marcio Camisão (férias) Mônica	19 - 7 HORAS Alessandro Valle Ataliba Reis VAGO VAGO

QUINTA-FEIRA	SEXTA-FEIRA	SÁBADO
18/dez	19/dez	20/dez
7 - 19 HORAS Matheus Damasceno Luciana Perini VAGO VAGO	7 - 19 HORAS Amanda Padilha Marcio Camisão (férias) VAGO - Juliana (7-13h) VAGO	7 - 19 HORAS Felipe Barreto Eliane Gueller Mariana Macedo Alessandro Valle

	Monica 13-19hrs	
19 - 7 HORAS Daniel Poltronieri Luciana Perini Matheus Damasceno Galileo	19 - 7 HORAS Alessandro Valle Marcio Camisão (férias) Mônica VAGO	19 - 7 HORAS Felipe Barreto Mariana Macedo VAGO Eliane Gueller

QUINTA-FEIRA 25/dez	SEXTA-FEIRA 26/dez	SÁBADO 27/dez
7 - 19 HORAS Matheus Damasceno Luciana Perini VAGO VAGO	7 - 19 HORAS Ataliba Márcio Camisão (férias) VAGO - Juliana (7-13h) VAGO Monica 13-19hrs	7 - 19 HORAS VAGO Alice Martins Juliana Rampazzo Katharine
19 - 7 HORAS Daniel Poltronieri Luciana Perini Matheus Damasceno Galileo	19 - 7 HORAS Katharine Juliana Rampazzo Marcio Camisão (férias) Mônica	19 - 7 HORAS Alessandro Valle Ataliba Reis VAGO VAGO

QUINTA-FEIRA 01/jan	SEXTA-FEIRA 02/jan	SÁBADO 03/jan
7 - 19 HORAS Matheus Damasceno Luciana Perini VAGO VAGO	7 - 19 HORAS Amanda Padilha Marcio Camisão VAGO VAGO Monica 13-19hrs	7 - 19 HORAS Felipe Barreto Eliane Gueller Mariana Macedo Alessandro Valle
19 - 7 HORAS Daniel Poltronieri Luciana Perini Matheus Damasceno Galileo	19 - 7 HORAS Alessandro Valle Marcio Camisão Mônica VAGO	19 - 7 HORAS Felipe Barreto Mariana Macedo VAGO Eliane Gueller

DOMINGO
07/dez
7 - 19 HORAS
VAGO Amanda Padilha Elio Del Pupo Alessandro Valle
19 - 7 HORAS
Alice Martins Jhennyfer Bicalho Elio Del Pupo VAGO

DOMINGO
14/dez
7 - 19 HORAS
VAGO Mônica Alice Martins Cristina
19 - 7 HORAS
Alice Martins Jhennyfer Bicalho Mônica Cristina

DOMINGO
21/dez
7 - 19 HORAS
VAGO Amanda Padilha Elio Del Pupo Alessandro Valle

19 - 7 HORAS
Alice Martins
Jhennyfer Bicalho
Elio Del Pupo
VAGO

DOMINGO
28/dez
7 - 19 HORAS
VAGO
Mônica
Alice Martins
Cristina
19 - 7 HORAS
Alice Martins
Jhennyfer Bicalho
Mônica
Cristina

DOMINGO
04/jan
7 - 19 HORAS
VAGO
Amanda Padilha
Elio Del Pupo
Alessandro Valle
19 - 7 HORAS
Alice Martins
Jhennyfer Bicalho
Elio Del Pupo
VAGO

NOME COMPLETO	CARGO	COFES/CE	VÍNCULO	CHRGOS	PERÍODO	1	2	3	4	5	6	7	8	9	10	11	12	13	14	15	16	17	18	19	20	21	22	23	24	25	26	27	28	29	30	31
MARCOS GLÓRIA DA SILVA	ASSIST		MGS	40H	08.00 AS	S	T	Q	Q	S	S	D	S	T	Q	Q	S	S	D	S	T	Q	Q	S	S	D	S	T	Q	Q	S	S	D	S	T	Q
ROGÉRIO OLIVEIRA	ASG		EF	40H	06.00 AM	S	T	Q	Q	S	S	D	S	T	Q	Q	S	S	D	S	T	Q	Q	S	S	D	S	T	Q	Q	S	S	D	S	T	Q
SONIA MAURA DA NASCIMENTO	ASG		EF	40H	07.00 AS	S	T	Q	Q	S	S	D	S	T	Q	Q	S	S	D	S	T	Q	Q	S	S	D	S	T	Q	Q	S	S	D	S	T	Q
VANESSA SIMÕES ONOFRE DAVEL	COORD		EF	40H	07.00 AS	S	T	Q	Q	S	S	D	S	T	Q	Q	S	S	D	S	T	Q	Q	S	S	D	S	T	Q	Q	S	S	D	S	T	Q
RAYANE DE OLIVEIRA	ASSIST		MGS	40H	07.00 AS	S	T	Q	Q	S	S	D	S	T	Q	Q	S	S	D	S	T	Q	Q	S	S	D	S	T	Q	Q	S	S	D	S	T	Q
GUZELE DE OLIVEIRA BORGES MORAES	ADMINIS		MGS	40H	07.00 AS	S	T	Q	Q	S	S	D	S	T	Q	Q	S	S	D	S	T	Q	Q	S	S	D	S	T	Q	Q	S	S	D	S	T	Q
JOSE ANTONIO LOUZADA	ADMINIS		MGS	40H	07.00 AS	S	T	Q	Q	S	S	D	S	T	Q	Q	S	S	D	S	T	Q	Q	S	S	D	S	T	Q	Q	S	S	D	S	T	Q
HORACY BASÍLIO	ADMINIS		MGS	40H	07.00 AS	S	T	Q	Q	S	S	D	S	T	Q	Q	S	S	D	S	T	Q	Q	S	S	D	S	T	Q	Q	S	S	D	S	T	Q
MARCELA SIMÃO	ASG		DT	40H	07.00 AS	S	T	Q	Q	S	S	D	S	T	Q	Q	S	S	D	S	T	Q	Q	S	S	D	S	T	Q	Q	S	S	D	S	T	Q

D = DIARISTA PD = PLANTÃO DIURNO PE = PLANTÃO EXTRA AM = ATESTADO MÉDICO COM = COMISSIONADO S = SÁBADO
 M = MANHÃ PN = PLANTÃO NOTURNO CD = COMPLEMENTAÇÃO DIURNA LP = LICENÇA PRÊMIO EF = EFETIVO DO = DOMINGO PM = PUGA MENSAL
 T = TARDE DN = PLANTÃO DIA E NOITE AL = ABONO LEI F = FÉRIAS DT = DESIGNAÇÃO TEMPORÁRIA FE = FERIADO PP = PONTO FACULTATIVO

OBS.: A ESCALA ESTÁ SUJEITA A ALTERAÇÕES, CONFORME NECESSIDADE DO SERVIÇO.

01 DE DEZEMBRO DE 2025

ASSINATURA DA CHEFIA IMEDIATA


 Vanessa Simões Onofre Davel
 Coordenadora de Almozenado Geral
 Nº Funcional: 3649164
 HESV



SECRETARIA DE ESTADO DA SAÚDE

[illegible]

LEGENDA:

D = DIARISTA

NE = 6,247,042

T = TARDX

PD= PLANTÃO DIURNO

PM= PLANTÃO NOTURNO

DN = PLANTÃO DIA E NOITE.

PE = PLANTÃO EXTRA

CD = COMPLEMENTAÇÃO DIURNA

AL = ABOBO LEI

AM = ATESTADO MÉDICO

AM = ATESTADO MEDICO
LP = LICENCA PRÊMIO

D = DIENAS
F = FÉRIAS

COM = COMMISSIONADO

COM = COMISSÃO
EE = ELETIVO

OT = DESIGNAÇÃO TEMPORÁRIA

S = SÁBADO

S = SÁBADO
D = DOMINGO


D = DOMINGO
FE = FÉRIADO


FME: FOLGA MFS

OBS.: A ESCALA ESTÁ SUJEITA A ALTERAÇÕES, CONFORME NECESSIDADE DO SERVIÇO.

01 DE DEZEMBRO DE 2025

ASSINATURA DA CHEFIA IMEDIATA

 **Vanessa Simões Onofre Davel**
Coordenadora do Almoarifado Geral
Nº Funcional: 3649164
HESVV

<div></div>																																						
SECRETARIA DE ESTADO DA SAÚDE																																						
HOSPITAL ESTADUAL DE VILA VELHA																																						
ESCALA DOS SERVIDORES- ASSISTENCIAL - SETOR AMBULATORIO - DEZEMBRO 2025																																						
NOME COMPLETO	CARGO	Nº FUNCIONAL	VÍNCULO	FUNÇÕES ADICIONAIS	CARGA HORÁRIA	HORÁRIO	S	T	Q	Q	S	S	D	S	T	Q	Q	S	S	D	S	T	Q	Q	S	S	D	S	T	Q	Q	S	S	D	S	T	Q	
							1	2	3	4	5	6	7	8	9	10	11	12	13	14	15	16	17	18	19	20	21	22	23	24	25	26	27	28	29	30	31	
Djanie Cristina Dondoni Maciel	TEC.ENFERMAGEM	307896	EF	TEC. DE ENFERMAGEM	40H	08:00h AS 17:00h	D	D	D	D	D				D	D	D	D				D	D	D	D				D	D	D	D	D			D	D	D
Julienne Santos de Araujo	AUXILIAR ADMINISTRATIVO		DT	RECEPCIONISTA	40H	07:00H AS 16:00H	D	D	D	D	D				D	D	D	D				D	D	D	D				D	D	D	D	D			D	D	D
Gabriel Schubert da Conceição	AUXILIAR ADMINISTRATIVO	15788	DT	AUXILIAR ADMINISTRATIVO	40H	07:00h AS 16:00H	D	D	D	D	D				D	D	D	D				D	D	D	D				D	D	D	D	D			D	D	D
Cleidy Mara Da Silva	ASG	156623	EF	RECEPCIONISTA	40H	07:00h AS 16:00H	D	D	D	D	D				D	D	D	D				D	D	D	D				D	D	D	D	D			D	D	D
Aledir Vitorino	TEC.ENFERMAGEM	3974480	DT	TEC. DE ENFERMAGEM	40H	08:00h AS 17:00h	D	D	D	D	D				D	D	D	D				D	D	D	D				D	D	D	D	D			D	D	D
Sueli Correia de amaral Ribeiro	TEC.ENFERMAGEM	5077044	DT	TEC. DE ENFERMAGEM	40H	07:00h AS 16:00h	D	D	D	D	D				D	D	D	D				D	D	D	D				D	D	D	D	D			D	D	D
Maria Aparecida de Almeida França	TEC.ENFERMAGEM	94277953	DT	TEC. DE ENFERMAGEM	40H	07:00h AS 16:00h	D	D	D	D	D				D	D	D	D				D	D	D	D				D	D	D	D	D			D	D	D
Mayra Marques da Costa	ENFERMEIRA	381201	DT	ENFERMEIRA	40H	20:00h as 08:00h		P/N	P/N		P/N			P/N			P/N		P/N		P/N			P/N				P/N		P/N				P/N		P/N		

Documento original assinado eletronicamente, conforme MP 2200-2/2001, art. 10, § 2º, por:

MAYRA MARQUES DA COSTA
ENFERMEIRO - DT
SESA - SESA - GOVES
assinado em 02/12/2025 12:21:16 -03:00



INFORMAÇÕES DO DOCUMENTO

Documento capturado em 02/12/2025 12:21:16 (HORÁRIO DE BRASÍLIA - UTC-3)
por MAYRA MARQUES DA COSTA (ENFERMEIRO - DT - SESA - SESA - GOVES)
Valor Legal: ORIGINAL | Natureza: DOCUMENTO NATO-DIGITAL

A disponibilidade do documento pode ser conferida pelo link: <https://e-docs.es.gov.br/d/2025-TW0Q0D>



SECRETÁRIA DE ESTADO DA SAÚDE
HOSPITAL ESTADUAL DE VILA VELHA - DR. NILTON DE BARROS
ESCALA DOS SERVIDORES - SETOR FATURAMENTO/SAME - MÊS DEZEMBRO/ANO 2025

NOME COMPLETO	CARGO	MATRICULA	VÍNCULO	CARGA	HORÁRIO	1	2	3	4	5	6	7	8	9	10	11	12	13	14	15	16	17	18	19	20	21	22	23	24	25	26	27	28	29	30	31
DIARISTA																																				
MATEUS SILVA DE ARAÚJO	COORDENADOR	4999401	COM	40H	07h às16h	D	D	D	D				D	D	D	D	D			D	D	D	D	D			D	D	D		D			D	D	
ELCIMAR MEDINA CARDOSO	AUX. SG.	3978087	DT	40H	07h às16h	D	D	D	D	D			D	D	D	D	D			D	D	D	D	D			D	D	D		D			D	D	
MARIA DE FÁTIMA MONTEIRO SAUVALAIO	ASS. ADM.	146053	MGS	40H	07h às16h	D	D	D	D	D			D	D	D	D	D			D	D	D	D	D			D	D	D		D			D	D	
INGRIDY CRISTINA DE SOUZA GALVÃO	ASS. ADM.	131940	MGS	40H	07h às16h	D	D	D	D	D			D	D	D	D	D			D	D	D	D	D			D	D	D		D			D	D	
ANTONIO MATHEUS DA SILVA SALDANHA	ASS. ADM.	156271	MGS	40H	07h às16h	D	D	D	D	D			D	D	D	D	D			D	D	D	D	D			D	D	D		D			D	D	

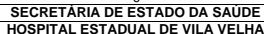
LEGENDA:
D = DIARISTA
M = MANHÃ
T = TARDE
PD= PLANTÃO DIURNO
PN= PLANTÃO NOTURNO
DN = PLANTÃO DIA E NOITE
AM = ATESTADO MÉDICO
LP = LICENÇA PRÊMIO
F = FÉRIAS
COM = COMISSIONADO
EF = EFETIVO
DT = DESIGNAÇÃO TEMPORÁRIA
S = SÁBADO
D = DOMINGO
FE = FERIADO

OBS.: A ESCALA ESTÁ SUJEITA A ALTERAÇÕES, CONFORME NECESSIDADE DO SERVIÇO.

ASSINATURA DA CHEFIA IMEDIATA

Documento assinado digitalmente

gov.br
MATEUS SILVA DE ARAUJO
Data: 28/11/2025 10:28:55-0300
Verifique em <https://validar.iti.gov.br>



NOME COMPLETO				CARGO	Nº FUNCIONAL	VINCULO	FUNÇÕES ADICIONAIS		CARGA HORÁRIA	HORÁRIO	S	T	Q	Q	S	S	D	S	T	Q	Q	S	S	D	S	T	Q	Q	S	S	D	S	T	Q	Q	S	S	D	S	T	Q				
											1	2	3	4	5	6	7	8	9	10	11	12	13	14	15	16	17	18	19	20	21	22	23	24	25	26	27	28	29	30	31				
BRAULIO LEOARDO G. BARCELLOS				MEDICO	3270416	EF	OTORRINO/CIRURGIÃO		20H	07:00H AS 16:00H	MT							MT							MT							MT										MT			
FILIPE BISSOLI				MEDICO	5083214	DT	OTORRINO/CIRURGIÃO		20H	07:00H AS 16:00H	MT							MT							MT							MT										MT			
ALBERT BITRAN				MEDICO	1577212	EF	OTORRINO/CIRURGIÃO		40H	07:00H AS 16:00H	MT							MT							MT							MT										MT			
RAFAEL MOREIRA DE MATTOS				MEDICO	3609260	EF	ORTOPEDISTA		40H	07:00H AS 16:00H	MT							MT							MT							MT										MT			
NATHALIA MANHAS TAVORA				MEDICO	4510828	DT	OTORRINO/CIRURGIÃO		40H	07:00H AS 16:00H	MT							MT							MT							MT										MT			
ADRIANA ESTEVES RABELO				MÉDICO	3099911	EF	OTORRINO URGÊNCIA		20H	07:00H AS 13:00H	M	M						M	M						M	M					M	M								M	M				
LEONARDO PEIXOTO PANCINI				MÉDICO	3108139	DT	ORTOPEDISTA		20H	07:00H AS 16:00H		M/T							M/T							M/T							M/T									M/T			
LIVIA GIOVANNA SALLES ROJAS RIOJA				MÉDICO	4905792	DT	OTORRINO/CIRURGIÃO/UREG		20H	07:00H AS 16:00H		T	T							T	T					T	T					T	T								T	T			
VIVIANE DE ARAUJO COURINHO PAZINI				MEDICO	3429130	EF	CARDIOLOGISTA		20H	07:00H AS 16:00H	M			M				M				M			M			M			M			M						M					
LARISSA SOUZA LOPES				MEDICO	3046753	EF	CARDIOLOGISTA		20H	13:00H AS 16:00H	LP	LP	LP	LP	LP	LP	LP	LP	LP	LP	LP	LP	LP	LP	LP	LP	LP	LP	LP	LP	LP	LP	LP	LP	LP	LP	LP	LP	LP	LP	LP	LP	LP	LP	
HANA CAROLINE MORAES HIGA				MEDICO	4827848	DT	OTORRINO/CIRURGIÃO		40H	07:00H AS 16:00H	AM	AM	AM	AM	AM	AM	AM	AM	AM	AM	AM	AM	AM	AM	AM	AM	AM	AM	AM	AM	AM	AM	AM	AM	AM	AM	AM	AM	AM	AM	AM	AM	AM	AM	AM
ALINE CITY DUCCINI				MEDICO	3609911	DT	OTORRINO/CIRURGIÃO		20H	07:00H AS 16:00H			M/T							M/T						M/T						M/T									M/T				
MILENA GAVA FIM				MEDICO	5151635	DT	OTORRINO/CIRURGIÃO		20H	07:00H AS 16:00H			M/T							M/T						M/T						M/T									M/T				
THAIS CAMPOREZ				MEDICO	5146763		OTORRINO/CIRURGIÃO		20H				M	M							M	M					M	M						M	M						M	M			
RACHEL AZEVEDO SERAFIM				MÉDICO	3735044	EF	OTORRINO URGÊNCIA		24H	07:00H AS 16:00H				M/T						M/T						M/T						M/T									M/T				
MARCO ANTONIO THOMAS CALIMAN				MEDICO																																									

Documento original assinado eletronicamente, conforme MP 2200-2/2001, art. 10, § 2º, por:

TAINA RIPOLI DANIEL

MEDICO - DT

SESA - SESA - GOVES

assinado em 02/12/2025 12:51:06 -03:00



INFORMAÇÕES DO DOCUMENTO

Documento capturado em 02/12/2025 12:51:06 (HORÁRIO DE BRASÍLIA - UTC-3)
por MAYRA MARQUES DA COSTA (ENFERMEIRO - DT - SESA - SESA - GOVES)
Valor Legal: ORIGINAL | Natureza: DOCUMENTO NATO-DIGITAL

A disponibilidade do documento pode ser conferida pelo link: <https://e-docs.es.gov.br/d/2025-F8FBDG>

SECRETÁRIA DE ESTADO DA SAÚDE																																						
HOSPITAL ESTADUAL DE VILA VELHA - DR. NILTON DE BARROS																																						
ESCALA DOS SERVIDORES - SETOR RECEPÇÃO CENTRAL - MÊS DEZEMBRO/ANO 2025																																						
NOME COMPLETO	CARGO	CONSELHO	VÍNCULO	CARGA HORÁRIA	HORÁRIO	1	2	3	4	5	6	7	8	9	10	11	12	13	14	15	16	17	18	19	20	21	22	23	24	25	26	27	28	29	30	31		
ELIZETE SIMOA FARIAS	ASG		EF	08HS	07:00 às 16hs	D	D	D	D	D			D	D	D	D	D			D	D	D	D	D			FO	FO	FO		D		PN	D	PN	D		
ELZA NUNES CHAVES	ASG		DT	12H	07:00 às 19:00	PD		PD		PD		PD	PD	PD	PD	PD	PD	PD	PD	PD	PD	PD	PD	PD	PD	PD	FO		FO		PD		PD	PD	PD			
IZABEL MARTINA GRASSER PEREIRA	ASG		DT	12H	07:00 às 19:00	PD		PD		PD		PD	PD	PD	PD	PD	PD	PD	PD	PD	PD	PD	PD	PD	PD	PD	PD	PD	PD	PD	PD	PD	FO		FO			
JURACY CALDEIRA DE OLIVEIRA	ASG		DT	12H	07:00 às 19:00	PD		PD		PD		PD	PD	PD	PD	PD	PD	PD	PD	PD	PD	PD	PD	PD	PD	FO		PD	PD	PD	PD	PD	PD	PD	PD			
ARLETE FLORIANO MARIA	ASG		DT	12H	07:00 às 19:00		PD		PD		PD	PD	PD	PD	PD	PD	PD	PD	PD	PD	PD	PD	PD	PD	PD	PD	PD	PD	PD	PD	PD	PD	FO					
ROZENILDA NUNES SOUZA	ASG		DT	12H	07:00 às 19:00		PD		PD		PD	PD	PD	PD	PD	PD	PD	PD	PD	PD	PD	PD	PD	PD	PD	PD	PD	PD	PD	PN	PD	FO		PD	PN			
RUT HELENA PEREIRA MOREIRA	ASG		DT	12H	07:00 às 19:00		PD		PD		PD	PD	PD	PD	PD	PD	PD	PD	PD	PD	PD	PD	PD	PD	PD	PD	FO		PD	PD	PD	PD	PD	PD				
PLANTÃO NOTURNO																																						
JAILSA DE FREITAS	ASG		EF	12H	19:00 às 07:00	PN		PN		PN		FO		PN		PN		PN		PN		PN		PN		PN		PN		PN		FO		PN		PN		PN
LUCINEIA ERNESTO	ASG		EF	12H	19:00 às 07:00	PN		PN		PN		PN	PN	PN	PN	PN	PN	PN	PN	PN	FE	FE	FE	FE	FE	FE	FE	FE	FE	FE	FE	FE	FE	FE	FE	FE		
MARIA APARECIDA PINHEIRO MILADES	ASG		EF	12H	19:00 às 07:00	PN		PN		PN		PN	PN	PN	PN	PN	PN	PN	PN	PN	PN	PN	PN	PN	PN	FO		PN		PN		PN		PN		FO		
ANDREA FURTADO	TEC. LAB		EF	12H	19:00 às 07:00		PN		PN		PN	PN	PN	PN	PN	PN	PN	PN	PN	PN	PN	PN	PN	PN	PN	PN	FO		PN		PN		PN		PN			
MARCOS ANTONIO FREITAS	AUX. ENF		EF	12H	19:00 às 07:00		PN		PN		PN	PN	PN	PN	PN	PN	PN	PN	PN	PN	PN	PN	PN	PN	PN	PN	PN	PN	PN	PN	FO		AB					
ROSEMARY SANT'ANA ROSA	ASG		EF	12H	19:00 às 07:00		PN		PN		PN	PN	PN	FE	FE	FE	FE	FE	FE	FE	FE	FE	FE	FE	FE	FE	FE	FE	FE	FE	FE	FE	FE	FE	FE	FE		
LEGENDA:																																						
D = DIARISTA	PD= PLANTÃO DIURNO			AM = ATESTADO MÉDICO	COM = COMISSIONADO	S = SÁBADO																																
M = MANHÃ	PN= PLANTÃO NOTURNO			LP = LICENÇA PRÊMIO	EF = EFETIVO	D = DOMINGO																																
T = TARDE	DN = PLANTÃO DIA E NOITE			F = FÉRIAS	DT = DESIGNAÇÃO TEMPORÁRIA	FE = FERIADO																																
Juracy Caldeira de Oliveira irá compensar 1 folga de dezembro referente a Novembro																																						
Rozenilda Nunes Souza irá compensar os dias de folga em janeiro. 25/12 e 31/12.																																						
Elizete Simoa Farias irá compensar dia 22,23 e 24 em 28 e 30. Ficando um plantão a compensar em janeiro/26.																																						
OBS.: A ESCALA ESTÁ SUJEITA A ALTERAÇÕES, CONFORME NECESSIDADE DO SERVIÇO.																																						

ASSINATURA DA CHEFIA IMEDIATA



INFORMAÇÕES DO DOCUMENTO

Documento capturado em 26/11/2025 08:13:26 (HORÁRIO DE BRASÍLIA - UTC-3)
por LISSANDRA BÁRBARA DO CARMO (ENFERMEIRO - DT - SESA - SESA - GOVES)
Valor Legal: CÓPIA SIMPLES | Natureza: DOCUMENTO DIGITALIZADO
Conferência: CONFERIDO COM DOCUMENTO CÓPIA SIMPLES EM SUPORTE PAPEL.

A disponibilidade do documento pode ser conferida pelo link: <https://e-docs.es.gov.br/d/2025-DDNJND>



SECRETARIA DE ESTADO DA SAUDE

HOSPITAL ESTADUAL DE VILA VELHA - HESVV - DR. NILTON DE BARROS

ESCALA DOS SERVIDORES: TÉCNICO EM ENFERMAGEM - SETOR: 2º ANDAR CLÍNICA MÉDICA - MÊS: DEZEMBRO/ ANO: 2025

NOME COMPLETO	CARGO	COREN	VÍNCULO	CARGA HORÁRIA	PLANTÃO DIURNO																																																																																																																																																																																																																																																																																																																																																																																																																																																																																																																																																																																																																																																																																																																																																																																																																																																																																																																																																																																																																																																																																																																																																																																																																																																																																																																													
					HORÁRIO	1	2	3	4	5	6	7	8	9	10	11	12	13	14	15	16	17	18	19	20	21	22	23	24	25	26	27	28	29	30	31																																																																																																																																																																																																																																																																																																																																																																																																																																																																																																																																																																																																																																																																																																																																																																																																																																																																																																																																																																																																																																																																																																																																																																																																																																																																																														
ALESSANDRA NUNES BORGES	TEC. ENF.	755.911	DT	40H	07-19H		PO		PO		PO		PO		PO		PO		PO		PO		PO		PO		PO		PO		PO		PO		PO		PO		PO		PO		PO		PO		PO		PO		PO		PO		PO		PO		PO		PO		PO		PO		PO		PO		PO		PO		PO		PO		PO		PO		PO		PO		PO		PO		PO		PO		PO		PO		PO		PO		PO		PO		PO		PO		PO		PO		PO		PO		PO		PO		PO		PO		PO		PO		PO		PO		PO		PO		PO		PO		PO		PO		PO		PO		PO		PO		PO		PO		PO		PO		PO		PO		PO		PO		PO		PO		PO		PO		PO		PO		PO		PO		PO		PO		PO		PO		PO		PO		PO		PO		PO		PO		PO		PO		PO		PO		PO		PO		PO		PO		PO		PO		PO		PO		PO		PO		PO		PO		PO		PO		PO		PO		PO		PO		PO		PO		PO		PO		PO		PO		PO		PO		PO		PO		PO		PO		PO		PO		PO		PO		PO		PO		PO		PO		PO		PO		PO		PO		PO		PO		PO		PO		PO		PO		PO		PO		PO		PO		PO		PO		PO		PO		PO		PO		PO		PO		PO		PO		PO		PO		PO		PO		PO		PO		PO		PO		PO		PO		PO		PO		PO		PO		PO		PO		PO		PO		PO		PO		PO		PO		PO		PO		PO		PO		PO		PO		PO		PO		PO		PO		PO		PO		PO		PO		PO		PO		PO		PO		PO		PO		PO		PO		PO		PO		PO		PO		PO		PO		PO		PO		PO		PO		PO		PO		PO		PO		PO		PO		PO		PO		PO		PO		PO		PO		PO		PO		PO		PO		PO		PO		PO		PO		PO		PO		PO		PO		PO		PO		PO		PO		PO		PO		PO		PO		PO		PO		PO		PO		PO		PO		PO		PO		PO		PO		PO		PO		PO		PO		PO		PO		PO		PO		PO		PO		PO		PO		PO		PO		PO		PO		PO		PO		PO		PO		PO		PO		PO		PO		PO		PO		PO		PO		PO		PO		PO		PO		PO		PO		PO		PO		PO		PO		PO		PO		PO		PO		PO		PO		PO		PO		PO		PO		PO		PO		PO		PO		PO		PO		PO		PO		PO		PO		PO		PO		PO		PO		PO		PO		PO		PO		PO		PO		PO		PO		PO		PO		PO		PO		PO		PO		PO		PO		PO		PO		PO		PO		PO		PO		PO		PO		PO		PO		PO		PO		PO		PO		PO		PO		PO		PO		PO		PO		PO		PO		PO		PO		PO		PO		PO		PO		PO		PO		PO		PO		PO		PO		PO		PO		PO		PO		PO		PO		PO		PO		PO		PO		PO		PO		PO		PO		PO		PO		PO		PO		PO		PO		PO		PO		PO		PO		PO		PO		PO		PO		PO		PO		PO		PO		PO		PO		PO		PO		PO		PO		PO		PO		PO		PO		PO		PO		PO		PO		PO		PO		PO		PO		PO		PO		PO		PO		PO		PO		PO		PO		PO		PO		PO		PO		PO		PO		PO		PO		PO		PO		PO		PO		PO		PO		PO		PO		PO		PO		PO		PO		PO		PO		PO		PO		PO		PO		PO		PO		PO		PO		PO		PO		PO		PO		PO		PO		PO		PO		PO		PO		PO		PO		PO		PO		PO		PO		PO		PO		PO		PO		PO		PO		PO		PO		PO		PO		PO		PO		PO		PO		PO		PO		PO		PO		PO		PO		PO		PO		PO		PO		PO		PO		PO		PO		PO		PO		PO		PO		PO		PO		PO		PO		PO		PO		PO		PO		PO		PO		PO		PO		PO		PO		PO		PO		PO		PO		PO		PO		PO		PO		PO		PO		PO		PO		PO		PO		PO		PO		PO		PO		PO		PO		PO		PO		PO		PO		PO		PO		PO		PO		PO		PO		PO		PO		PO		PO		PO		PO		PO		PO		PO		PO		PO		PO		PO		PO		PO		PO		PO		PO		PO		PO		PO		PO		PO		PO		PO		PO		PO		PO		PO		PO		PO		PO		PO		PO		PO		PO		PO		PO		PO		PO		PO		PO		PO		PO		PO		PO		PO		PO		PO		PO		PO		PO		PO		PO		PO		PO		PO		PO		PO		PO		PO		PO		PO		PO		PO		PO		PO		PO		PO		PO		PO		PO		PO		PO		PO		PO		PO		PO		PO		PO		PO		PO		PO		PO	

LEGENDA VÍNCULO:

COM = COMISSIONADO

EF = EFETIVO

DT = DESIGNAÇÃO TEMPORÁRIA

COP = COOPERATIVA MÉDICA

LEGENDA INDICANDO O DIA DA AUSÊNCIA DO SERVIDOR:

AM = ATESTADO MÉDICO

IP = LICENÇA PRÊMIO

LM = LICENÇA DE INTERESSE PESSOAL

AE = AFASTAMENTO POR ALEIAMENTO FAMILIAR

LPA = LICENÇA PATERNIDADE

LEGENDA INDICANDO O DIA DE TRABALHO DO SERVIDOR:

D = DIARISTA

M = TURNO MANHÃ

T = TURNO TARDE

PD = PLANTÃO DIURNO

PN = PLANTÃO NOTURNO

CD = COMPLEMENTAÇÃO DIURNA

DN = PLANTÃO DIA E NOITE

PE = PLANTÃO EXTRA

HO = HOME OFFICE

SB = SOBRE AVISO

FR = FOLGA REUNIÃO

FI = FOLGA INTEGRAÇÃO

PA = PAGANDO HORAS DEVE

SI = SINDICATO

FM = FOLGA MÊS

FP = FALTA PLANTÃO

Alessandra da R. Silva Ruler

Superv. de enfermagem

Interação - HESVV

Nº funcional 436855

COREN-MG 3.27975

Simone de Souza Rodrigues

RT - Centro Cirurgico-HESVV

Nº funcional 3420515

CAPIENES: 388.322

OBS: A ESCALA ESTÁ SUJEITA A ALTERAÇÕES, CONFORME NECESSIDADE DO SERVIÇO.



SECRETARIA DE ESTADO DA SAÚDE

HOSPITAL ESTADUAL DE VILA VELHA - HESV - DR. NILTON DE BARROS
ESCALA DOS SERVIDORES: TÉCNICO EM ENFERMAGEM - SETOR: 2º ANDAR CLÍNICA MÉDICA - MÊS: DEZEMBRO/ ANO: 2005

NOME COMPLETO	CARGO	COREN	VÍNCULO	CARGA HORÁRIA	PLANTÃO NOTURNO																																	
					1	2	3	4	5	6	7	8	9	10	11	12	13	14	15	16	17	18	19	20	21	22	23	24	25	26	27	28	29	30	31			
ANDERSON ANDREIA BENEDITO	TEC. ENF.	79.464	DT	40H	19-07H	PN	PN	PN	PN	PN	PN	PN	PN	PN	PN	PN	PN	PN	PN	PN	PN	PN	PN	PN	PN	PN	PN	PN	PN	PN	PN	PN	PN	PN	PN	PN	PN	PN
CLEBER SIQUEIRA DA SILVA	TEC. ENF.	1323469	DT	40H	19-07H	PN	PN	PN	PN	PN	PN	PN	PN	PN	PN	PN	PN	PN	PN	PN	PN	PN	PN	PN	PN	PN	PN	PN	PN	PN	PN	PN	PN	PN	PN	PN	PN	PN
CLÉIA DA ROCHA SOARES	TEC. ENF.	536.119	DT	40H	19-07H	PN	PN	PN	PN	PN	PN	PN	PN	PN	PN	PN	PN	PN	PN	PN	PN	PN	PN	PN	PN	PN	PN	PN	PN	PN	PN	PN	PN	PN	PN	PN	PN	PN
DANUZA DOS SANTOS FRACIOLSSI NASCIMENTO	TEC. ENF.	279684	DT	40H	19-07H	PN	PN	PN	PN	PN	PN	PN	PN	PN	PN	PN	PN	PN	PN	PN	PN	PN	PN	PN	PN	PN	PN	PN	PN	PN	PN	PN	PN	PN	PN	PN	PN	PN
ESPEDITA MARIA DOS SANTOS ALVES	TEC. ENF.	483180	DT	40H	19-07H	PN	PN	PN	PN	PN	PN	PN	PN	PN	PN	PN	PN	PN	PN	PN	PN	PN	PN	PN	PN	PN	PN	PN	PN	PN	PN	PN	PN	PN	PN	PN	PN	PN
ILZA DE AGUIAR DORENONI	TEC. ENF.	180.407	DT	40H	19-07H	PN	PN	PN	PN	PN	PN	PN	PN	PN	PN	PN	PN	PN	PN	PN	PN	PN	PN	PN	PN	PN	PN	PN	PN	PN	PN	PN	PN	PN	PN	PN	PN	PN
IVANA XAVIER GOUVEA	TEC. ENF.	369082	DT	40H	19-07H	PN	PN	PN	PN	PN	PN	PN	PN	PN	PN	PN	PN	PN	PN	PN	PN	PN	PN	PN	PN	PN	PN	PN	PN	PN	PN	PN	PN	PN	PN	PN	PN	PN
LÚCIA HELENA BATISTA	TEC. ENF.	187.483	EF	40H	19-07H	PN	PN	PN	PN	PN	PN	PN	PN	PN	PN	PN	PN	PN	PN	PN	PN	PN	PN	PN	PN	PN	PN	PN	PN	PN	PN	PN	PN	PN	PN	PN	PN	PN
LUIZ CLAUDIO MENDES METZKER	AUX. ENF.	595857	DT	40H	19-07H	AI	AI	AI	AI	AI	AI	AI	AI	AI	AI	AI	AI	AI	AI	AI	AI	AI	AI	AI	AI	AI	AI	AI	AI	AI	AI	AI	AI	AI	AI	AI	AI	
MARGARETE APARECIDA FONSECA	TEC. ENF.	985580	DT	40H	19-07H	F	F	F	F	F	F	F	F	F	F	F	F	F	F	F	F	F	F	F	F	F	F	F	F	F	F	F	F	F	F	F		
MARIA APARECIDA GOMES	TEC. ENF.	25331	DT	40H	19-07H	PN	PN	PN	PN	PN	PN	PN	PN	PN	PN	PN	PN	PN	PN	PN	PN	PN	PN	PN	PN	PN	PN	PN	PN	PN	PN	PN	PN	PN	PN	PN	PN	
MARIA DE FÁTIMA PEREIRA ROSA	TEC. ENF.	524.113	DT	40H	19-07H	PN	PN	PN	PN	PN	PN	PN	PN	PN	PN	PN	PN	PN	PN	PN	PN	PN	PN	PN	PN	PN	PN	PN	PN	PN	PN	PN	PN	PN	PN	PN	PN	
VANESSA RIBEIRO NASCIMENTO DA SILVA	TEC. ENF.	223.828	DT	40H	19-07H	PN	PN	PN	PN	PN	PN	PN	PN	PN	PN	PN	PN	PN	PN	PN	PN	PN	PN	PN	PN	PN	PN	PN	PN	PN	PN	PN	PN	PN	PN	PN	PN	
ADILIO GARCIA DA CUNHA	TEC. ENF.	976.291	DT	40H	19-07H	PN	PN	PN	PN	PN	PN	PN	PN	PN	PN	PN	PN	PN	PN	PN	PN	PN	PN	PN	PN	PN	PN	PN	PN	PN	PN	PN	PN	PN	PN	PN	PN	
ANDREIA DA CONCEIÇÃO AZEVEDO BARBOSA	TEC. ENF.	1.259.468	DT	40H	19-07H	PN	PN	PN	PN	PN	PN	PN	PN	PN	PN	PN	PN	PN	PN	PN	PN	PN	PN	PN	PN	PN	PN	PN	PN	PN	PN	PN	PN	PN	PN	PN	PN	
ELEIDA CRISTINA FERNANDES CASTRO	TEC. ENF.	101421	DT	40H	19-07H	PN	PN	PN	PN	PN	PN	PN	PN	PN	PN	PN	PN	PN	PN	PN	PN	PN	PN	PN	PN	PN	PN	PN	PN	PN	PN	PN	PN	PN	PN	PN	PN	
FABIANA ALVES	TEC. ENF.	279.712	DT	40H	19-07H	PN	PN	PN	PN	PN	PN	PN	PN	PN	PN	PN	PN	PN	PN	PN	PN	PN	PN	PN	PN	PN	PN	PN	PN	PN	PN	PN	PN	PN	PN	PN	PN	
GEORGE LUIZ MACHADO	TEC. ENF.	159.522	DT	40H	19-07H	PN	PN	PN	PN	PN	PN	PN	PN	PN	PN	PN	PN	PN	PN	PN	PN	PN	PN	PN	PN	PN	PN	PN	PN	PN	PN	PN	PN	PN	PN	PN	PN	
IVANE APARECIDA PAULA DOS SANTOS	TEC. ENF.	783.083	DT	40H	19-07H	PN	PN	PN	PN	PN	PN	PN	PN	PN	PN	PN	PN	PN	PN	PN	PN	PN	PN	PN	PN	PN	PN	PN	PN	PN	PN	PN	PN	PN	PN	PN	PN	
IVANETE DA VITÓRIA FABIANO NASCIMENTO	TEC. ENF.	326.236	DT	40H	19-07H	PN	PN	PN	PN	PN	PN	PN	PN	PN	PN	PN	PN	PN	PN	PN	PN	PN	PN	PN	PN	PN	PN	PN	PN	PN	PN	PN	PN	PN	PN	PN	PN	
LINDAURA JOSÉ DA CUNHA	TEC. ENF.	445.450	DT	40H	19-07H	PN	PN	PN	PN	PN	PN	PN	PN	PN	PN	PN	PN	PN	PN	PN	PN	PN	PN	PN	PN	PN	PN	PN	PN	PN	PN	PN	PN	PN	PN	PN	PN	
MÁRCIA HELENA MAGEVSKI BARROS	TEC. ENF.	117.080	DT	40H	19-07H	FM	FM	FM	FM	FM	FM	FM	FM	FM	FM	FM	FM	FM	FM	FM	FM	FM	FM	FM	FM	FM	FM	FM	FM	FM	FM	FM	FM	FM	FM	FM	FM	
RIITA DE CÁSSIA PEREIRA DE ARAÚJO PIRES	TEC. ENF.	412.014	DT	40H	19-07H	AI	AI	AI	AI	AI	AI	AI	AI	AI	AI	AI	AI	AI	AI	AI	AI	AI	AI	AI	AI	AI	AI	AI	AI	AI	AI	AI	AI	AI	AI	AI	AI	
ROSICLEIA PEREIRA DOS ANJOS ESCOTA	TEC. ENF.	691.979	DT	40H	07-19H	PN	PN	PN	PN	PN	PN	PN	PN	PN	PN	PN	PN	PN	PN	PN	PN	PN	PN	PN	PN	PN	PN	PN	PN	PN	PN	PN	PN	PN	PN	PN	PN	
SANDRA BRITO DA SILVA	TEC. ENF.	567.382	DT	40H	19-07H	PN	PN	PN	PN	PN	PN	PN	PN	PN	PN	PN	PN	PN	PN	PN	PN	PN	PN	PN	PN	PN	PN	PN	PN	PN	PN	PN	PN	PN	PN	PN	PN	
TÂNIA MARY PIMENTEL	TEC. ENF.	369637	DT	40H	19-07H	PN	PN	PN	PN	PN	PN	PN	PN	PN	PN	PN	PN	PN	PN	PN	PN	PN	PN	PN	PN	PN	PN	PN	PN	PN	PN	PN	PN	PN	PN	PN	PN	
VANDELCEI MEDINA ROCHA	TEC. ENF.	195588	DT	40H	19-07H	PN	PN	PN	PN	PN	PN	PN	PN	PN	PN	PN	PN	PN	PN	PN	PN	PN	PN	PN	PN	PN	PN	PN	PN	PN	PN	PN	PN	PN	PN	PN	PN	
RENALDO PINTO DE MATOS	AUX. ENF.	296.055	EF	30H	19-07H	PN	PN	PN	PN	PN	PN	PN	PN	PN	PN	PN	PN	PN	PN	PN	PN	PN	PN	PN	PN	PN	PN	PN	PN	PN	PN	PN	PN	PN	PN	PN	PN	

LEGENDA VÍNCULO:

COM = COMISSIONADO
EF = EFETIVO
DT = DESIGNAÇÃO TEMPORÁRIA
COP = COOPERATIVA MÉDICA

LEGENDA INDICANDO O DIA DA AUSÊNCIA DO SERVIDOR:

AM = ATESTADO MÉDICO
LP = LICENÇA PRÊMIO
LIP = LICENÇA DE INTERESSE PESSOAL
LM = LICENÇA MATERNIDADE
AF = AFASTAMENTO POR FALCIMENTO FAMILIAR
LPA = LICENÇA PATERNIDADE

LEGENDA INDICANDO O DIA DE TRABALHO DO SERVIDOR:

D = DIARISTA
M = TURNO MANHÃ
T = TURNO TARDE
PD = PLANTÃO DIURNO
PN = PLANTÃO NOTURNO
CD = COMPLEMENTAÇÃO DIURNA
DN = PLANTÃO DIA E NOITE
PE = PLANTÃO EXTRA

HO = HOME OFFICE

SS = SOBRE AVISO
FR = FOLGA REUNIÃO
FI = FOLGA INTEGRAÇÃO

PA = PAGANDO HORAS DEVE

SI = SINDICATO
FM = FOLGA MÊS
FP = FALTA PLANTÃO

FAD = FOLGA ANUAL DE DOADOR VOLUNTÁRIO SANGUE

FEX = FOLGA EXTRA PARA COMPENSAÇÃO DE HORAS EXTRAS
CE = COLETA EXTERNA
SE = SERVIÇO EXTERNO (PLASMAFERESE EXTERNA)
RP = REMANEJAMENTO DE PLANTÃO
TP = TROCA DE PLANTÃO

OBS.:

A ESCALA ESTÁ SUJEITA A ALTERAÇÕES, CONFORME NECESSIDADE DO SERVIÇO.

Alessandra da R. Silva Riter
Superv. de enfermagem
HESV
Internação - 4348945
Nº funcional: 21970
CORENES: 21970

Simone de Souza Rodrigues
RT - Centro Cirúrgico HESV
Nº funcional: 3420515
CORENES: 386-32



ESCALA DOS SERVIDORES: ENFERMEIRO - SETOR: 2º ANDAR CLINICA MEDICA - MÊS: DEZEMBRO / ANO: 2025

[illegible]

LEGENDA VÍNCULO:

COM = COMISSONADO
EF = EFETIVO
DT = DESIGNAÇÃO TEMPORÁRIA
COP = COOPERATIVA MÉDICA

LEGENDA INDICANDO O DIA DA AUSÊNCIA DO SERVIDOR

AM = ATESTADO MÉDICO
LP = LICENÇA PRÊMIO
LIP = LICENÇA DE INTERESSE PESSOAL
LM = LICENÇA MATERNIDADE
AF = AFASTAMENTO POR ALECIMENTO FAMILIAR
LPA = LICENÇA PATERNIDADE

LEGENDA INDICANDO O DIA DE TRABALHO DO SERVIDOR:

D = DIARISTA
M = TURNO MANHÃ
T = TURNO TARDE
PD = PLANTÃO DIURNO
PN = PLANTÃO NOTURNO
CD = COMPLEMENTAÇÃO DIURNA
DN = PLANTÃO DIA E NOITE
PE = PLANTÃO EXTRA

LC = LICENÇA CASAMENTO
F = FÉRIAS
C = CONGRESSO
FEL = FOLGA ELEITORAL
AI = AFASTAMENTO INSS
AL = ABOONO LEI/FOLGA MENSAL

HO = HOME OFFICE

SB = SOBRE AVISO
FR = FOLGA REUNIÃO
FI = FOLGA INTEGRAÇÃO

ANUAL DE DOADOR VOLUNTÁRIO SANGUE
EXTRA PARA COMPENSAÇÃO DE HORAS EXTRAS
EXTERNA
EXTERNO (PLASMAFERESE EXTERNA)
PLANTAMENTO DE PLANTÃO
E PLANTÃO

PA = PAGANDO HORAS DEVE

SI = SINDICATO
FM = FOLGA MÊS
FP = FALTA PLANTÃO

UE
EXTRAS

OBS.:
A ESCALA ESTÁ SUJEITA A ALTERAÇÕES, CONFORME NECESSIDADE DO SERVIÇO.

Simone de Souza Rodrigues
RT - Centro Cirurgico-HESV
Nº fundação: 3420515
COREN/ES: 388.322

Alessandra da R. Silva Pittier
Superv. de enfermagem
Interação - HESV
Nº funcional 4348055
CORENES: 21970



SECRETARIA DE ESTADO DA SAÚDE

HOSPITAL ESTADUAL DE VILA VELHA - HESV - DR. NILTON DE BARROS

ESCALA DOS SERVIDORES: SETOR: 2º ANDAR CLÍNICA MÉDICA - MÊS DEZEMBRO / ANO: 2025

NOME COMPLETO	CARGO	CONSELHO	VINCULO	CARGA HORÁRIA	HORÁRIO	1	2	3	4	5	6	7	8	9	10	11	12	13	14	15	16	17	18	19	20	21	22	23	24	25	26	27	28	29	30	31			
PLANTÃO DIURNO / NOTURNO																																							
EDELIS DUARTE BERNADES	TEC. ENF.	36652	EF	40H	19-07H		PN		PN		PN		PN		PN		PN		PN		PN		PN		PN		PN		PN		PN		PN		PN		PN		PN
LUCAS MARTINELLI DOS SANTOS	TEC. IMOB.	3.608.395	EF	40H	19-07H		PN		PN		PN		PN		PN		PN		PN		PN		PN		PN		PN		PN		PN		PN		PN		PN		PN
MARIA APARECIDA PEREIRA	TEC. ENF.	25.331	EF	40H	19-07H		PN		PN		PN		PN		PN		PN		PN		PN		PN		PN		PN		PN		PN		PN		PN		PN		PN
LUIZ CARLOS DE SOUZA	TEC. ENF.	117.094	EF	40H	07-19H		PD		PD		PD		PD		PD		PD		PD		PD		PD		PD		PD		PD		PD		PD		PD		PD		PD
MARLUZI VALIATI GUZZARDI	TEC. ENF.	795.676	EF	40H	07-19H		PD		PD		FM		PD		PD		PD		PD		PD		PD		PD		PD		PD		PD		PD		PD		PD		PD
ANA MARIA BALANO ALVES	TEC. ENF.	418738	EF	40H	07-16H		D		D		D		D		D		D		D		D		D		D		D		D		D		D		D		D		D
TAYMYA MACIEL DA SILVA GRAZZIOTTI	TEC. ENF.	3169952	EF	40H	19-07H		D		D		D		D		D		D		D		D		D		D		D		D		D		D		D		D		D
NUBIA ZEFERINO DA SILVA	AUX. ENF.	609654	EF	40H	07-16H		PD		PD		PD		PD		PD		PD		PD		PD		PD		PD		PD		PD		PD		PD		PD		PD		PD
ALESSANDRA PACHECO DE PAULA PEDRONI	TEC. ENF.	146460	EF	40H	07-19H		PD		PD		PD		PD		PD		PD		PD		PD		PD		PD		PD		PD		PD		PD		PD		PD		PD
IRENICE DE LIMA	TEC. ENF.	531.988	DT	40H	07-16H		D		D		D		D		D		D		D		D		D		D		D		D		D		D		D		D		D

LEGENDA VINCULO:

COM = COMISSIONADO
EF = EFETIVO
DT = DESIGNAÇÃO TEMPORÁRIA
COP = COOPERATIVA MÉDICA

LEGENDA INDICANDO O DIA DE TRABALHO DO SERVIDOR:

D = DIARISTA
M = TURNO MANHÃ
T = TURNO TARDE
PD = PLANTÃO DIURNO
PN = PLANTÃO NOTURNO
CD = COMPLEMENTAÇÃO DIURNA
DN = PLANTÃO DIA E NOITE
PE = PLANTÃO EXTRA
HO = HOME OFFICE
SB = SOBRE AVISO
FR = FOLGA REUNIÃO
FI = FOLGA INTEGRAÇÃO

PA = PAGANDO HORAS DEVE

SI = SINDICATO
FM = FOLGA MÊS
FP = FALTA PLANTÃO

LEGENDA INDICANDO O DIA DA AUSÊNCIA DO SERVIDOR:

AM = ATESTADO MÉDICO
LP = LICENÇA PRÊMIO
LIP = LICENÇA DE INTERESSE PESSOAL
LM = LICENÇA DE MATERNIDADE
AF = AFASTAMENTO POR FALCIMENTO FAMILIAR
LPA = LICENÇA PATERNIDADE

LC = LICENÇA CASAMENTO

F = FÉRIAS
C = CONGRESSO
FEL = FOLGA ELEITORAL
AI = AFASTAMENTO INSS
AL = ABOONO LE/FOLGA MENSAL

FAD = FOLGA ANUAL DE DOADOR VOLUNTÁRIO SANGUE

FEX = FOLGA EXTRA PARA COMPENSAÇÃO DE HORAS EXTRAS
CE = COLETA EXTERNA
SE = SERVIÇO EXTERNO (PLASMAFERESE EXTERNA)
RP = REMANEJAMENTO DE PLATÃO
TP = TROCA DE PLANTÃO

OBS:

A ESCALA ESTÁ SUJEITA A ALTERAÇÕES, CONFORME NECESSIDADE DO SERVIÇO.

Simone de Souza Rodrigues
RT - Centro Cirurgico-HESV
Nº funcional 43420515
CORENIES-1386322

Alessandra da R. Silva Rutter
Super. de enfermagem
Interação - HESV
Nº funcional 4346955
CORENIES-121970



SECRETARIA DE ESTADO DA SAÚDE
HOSPITAL ESTADUAL DE VILA VELHA - HESVV - DR. NILTON DE BARROS
ESCALA DOS SERVIDORES: TÉCNICO EM ENFERMAGEM - SETOR: 4º ANDAR CLÍNICA MÉDICA E CIRÚRGICA - MÊS: DEZEMBRO / ANO: 2025

NOME COMPLETO	CARGO	COREN	VINCULO	CARGA HORARIA	HORARIO	PLANTÃO DIURNO																																																																																																																																																																																																																																																																																																																																																																																																																																																																																																																																																																																																																																																																																																																																																																																																																																																																																																																																																																																																																																																																																																																																																																																																																																	
						1	2	3	4	5	6	7	8	9	10	11	12	13	14	15	16	17	18	19	20	21	22	23	24	25	26	27	28	29	30	31																																																																																																																																																																																																																																																																																																																																																																																																																																																																																																																																																																																																																																																																																																																																																																																																																																																																																																																																																																																																																																																																																																																																																																																																			
LUCIMARA DOS REIS	TEC. ENF.	567.419	DT	40H	07-19H		FM		PD		PD		PD		PD		PD		PD		PD		PD		PD		PD		PD		PD		PD		PD		PD		PD		PD		PD		PD		PD		PD		PD		PD		PD		PD		PD		PD		PD		PD		PD		PD		PD		PD		PD		PD		PD		PD		PD		PD		PD		PD		PD		PD		PD		PD		PD		PD		PD		PD		PD		PD		PD		PD		PD		PD		PD		PD		PD		PD		PD		PD		PD		PD		PD		PD		PD		PD		PD		PD		PD		PD		PD		PD		PD		PD		PD		PD		PD		PD		PD		PD		PD		PD		PD		PD		PD		PD		PD		PD		PD		PD		PD		PD		PD		PD		PD		PD		PD		PD		PD		PD		PD		PD		PD		PD		PD		PD		PD		PD		PD		PD		PD		PD		PD		PD		PD		PD		PD		PD		PD		PD		PD		PD		PD		PD		PD		PD		PD		PD		PD		PD		PD		PD		PD		PD		PD		PD		PD		PD		PD		PD		PD		PD		PD		PD		PD		PD		PD		PD		PD		PD		PD		PD		PD		PD		PD		PD		PD		PD		PD		PD		PD		PD		PD		PD		PD		PD		PD		PD		PD		PD		PD		PD		PD		PD		PD		PD		PD		PD		PD		PD		PD		PD		PD		PD		PD		PD		PD		PD		PD		PD		PD		PD		PD		PD		PD		PD		PD		PD		PD		PD		PD		PD		PD		PD		PD		PD		PD		PD		PD		PD		PD		PD		PD		PD		PD		PD		PD		PD		PD		PD		PD		PD		PD		PD		PD		PD		PD		PD		PD		PD		PD		PD		PD		PD		PD		PD		PD		PD		PD		PD		PD		PD		PD		PD		PD		PD		PD		PD		PD		PD		PD		PD		PD		PD		PD		PD		PD		PD		PD		PD		PD		PD		PD		PD		PD		PD		PD		PD		PD		PD		PD		PD		PD		PD		PD		PD		PD		PD		PD		PD		PD		PD		PD		PD		PD		PD		PD		PD		PD		PD		PD		PD		PD		PD		PD		PD		PD		PD		PD		PD		PD		PD		PD		PD		PD		PD		PD		PD		PD		PD		PD		PD		PD		PD		PD		PD		PD		PD		PD		PD		PD		PD		PD		PD		PD		PD		PD		PD		PD		PD		PD		PD		PD		PD		PD		PD		PD		PD		PD		PD		PD		PD		PD		PD		PD		PD		PD		PD		PD		PD		PD		PD		PD		PD		PD		PD		PD		PD		PD		PD		PD		PD		PD		PD		PD		PD		PD		PD		PD		PD		PD		PD		PD		PD		PD		PD		PD		PD		PD		PD		PD		PD		PD		PD		PD		PD		PD		PD		PD		PD		PD		PD		PD		PD		PD		PD		PD		PD		PD		PD		PD		PD		PD		PD		PD		PD		PD		PD		PD		PD		PD		PD		PD		PD		PD		PD		PD		PD		PD		PD		PD		PD		PD		PD		PD		PD		PD		PD		PD		PD		PD		PD		PD		PD		PD		PD		PD		PD		PD		PD		PD		PD		PD		PD		PD		PD		PD		PD		PD		PD		PD		PD		PD		PD		PD		PD		PD		PD		PD		PD		PD		PD		PD		PD		PD		PD		PD		PD		PD		PD		PD		PD		PD		PD		PD		PD		PD		PD		PD		PD		PD		PD		PD		PD		PD		PD		PD		PD		PD		PD		PD		PD		PD		PD		PD		PD		PD		PD		PD		PD		PD		PD		PD		PD		PD		PD		PD		PD		PD		PD		PD		PD		PD		PD		PD		PD		PD		PD		PD		PD		PD		PD		PD		PD		PD		PD		PD		PD		PD		PD		PD		PD		PD		PD		PD		PD		PD		PD		PD		PD		PD		PD		PD		PD		PD		PD		PD		PD		PD		PD		PD		PD		PD		PD		PD		PD		PD		PD		PD		PD		PD		PD		PD		PD		PD		PD		PD		PD		PD		PD		PD		PD		PD		PD		PD		PD		PD		PD		PD		PD		PD		PD		PD		PD		PD		PD		PD		PD		PD		PD		PD

LEGENDA VINCULO:

COM = COMISSIONADO
EF = EFETIVO
DT = DESIGNAÇÃO TEMPORÁRIA
COP = COOPERATIVA MÉDICA

LEGENDA INDICANDO O DIA DA AUSÊNCIA DO SERVIDOR:

AM = ATESTADO MÉDICO
LP = LICENÇA PRÊMIO
LIP = LICENÇA DE INTERESSE PESSOAL
LM = LICENÇA MATERNIDADE
AF = AFASTAMENTO POR FALECIMENTO FAMILIAR
LPA = LICENÇA PATERNIDADE

LEGENDA INDICANDO O DIA DE TRABALHO DO SERVIDOR:

D = DIARISTA
M = TURNO MANHÃ
T = TURNO TARDE
PD = PLANTÃO DIURNO
PE = PLANTÃO EXTRA

HO = HOME OFFICE
SB = SOBRE AVISO
FA = FALTA
FR = FOLGA REUNIÃO
FI = FOLGA INTEGRAÇÃO

SI = SINDICATO
PA = PAGANDO HORAS DEVE
FM = FOLGA MÊS
FP - FALTA PLANTÃO

LC = LICENÇA CASAMENTO
F = FÉRIAS
C = CONGRESSO
FEL = FOLGA ELEITORAL
AI = AFASTAMENTO INSS
AL = ABOONO LE/FOLGA MENSAL
FAD = FOLGA ANUAL DE DOADOR VOLUNTÁRIO SANGUE
FEX = FOLGA EXTRA PARA COMPENSAÇÃO DE HORAS EXTRAS
CE = COLETA EXTERNA
SE = SERVIÇO EXTERNO (PLASMAFERESE EXTERNA)
RP = REMANEJAMENTO DE PLANTÃO
TP = TROCA DE PLANTÃO

OBS.:
A ESCALA ESTÁ SUJEITA A ALTERAÇÕES, CONFORME NECESSIDADE DO SERVIÇO.

Simone de Souza Rodrigues
RT - Centro Cirúrgico HESVV
Nº Funcional 3420515
COREN-ES-368.322

Alessandra da R. Silva Ritter
Superv. de enfermagem
Intimação - HESVV
Nº Funcional 4346955
COREN-ES-121970



HOSPITAL ESTADUAL DE VILA VELHA - HESV - DR. NILTON DE BARROS
ESCALA DOS SERVIDORES: TÉCNICO EM ENFERMAGEM - SETOR: 4º ANDAR CLÍNICA MÉDICA E CIRÚRGICA - MÊS: DEZEMBRO / ANO: 2025

NOME COMPLETO	CARGO	COREN	VÍNCULO	CARGA HORÁRIA	PLANTÃO NOTURNO																															
					1	2	3	4	5	6	7	8	9	10	11	12	13	14	15	16	17	18	19	20	21	22	23	24	25	26	27	28	29	30	31	
EDINEIA DE SOUZA	TEC. ENF.	1013657	DT	40H	19-07H	PN	PN	PN	PN	PN	PN	PN	PN	PN	PN	PN	PN	PN	PN	PN	PN	PN	PN	PN	PN	PN	PN	PN	PN	PN	PN	PN	PN	PN	PN	PN
ELAINE CRISTINA CABRAL NUNES	TEC. ENF.	1.572.919	DT	40H	19-07H	PN	PN	PN	PN	PN	PN	PN	PN	PN	PN	PN	PN	PN	PN	PN	PN	PN	PN	PN	PN	PN	PN	PN	PN	PN	PN	PN	PN	PN	PN	PN
LUCIMAR CORREA AIRAUJO	TEC. ENF.	306.932	DT	40H	19-07H	FM	PN	PN	PN	PN	PN	PN	PN	PN	PN	PN	PN	PN	PN	PN	PN	PN	PN	PN	PN	PN	PN	PN	PN	PN	PN	PN	PN	PN	PN	PN
JOSEILDA DE CARVALHO GOMES MACEDO	TEC. ENF.	117.063	DT	40H	19-07H	PN	PN	PN	PN	PN	PN	PN	PN	PN	PN	PN	PN	PN	PN	PN	PN	PN	PN	PN	PN	PN	PN	PN	PN	PN	PN	PN	PN	PN	PN	PN
TAYZA SOUZA MACIEL	TEC. ENF.	155.109	DT	40H	19-07H	PN	PN	PN	PN	PN	PN	PN	PN	PN	PN	PN	PN	PN	PN	PN	PN	PN	PN	PN	PN	PN	PN	PN	PN	PN	PN	PN	PN	PN	PN	PN
FABIANA FERREIRA DE OLIVEIRA RODRIGUES	TEC. ENF.	229.296	DT	40H	19-07H	PN	PN	PN	PN	PN	PN	PN	PN	PN	PN	PN	PN	PN	PN	PN	PN	PN	PN	PN	PN	PN	PN	PN	PN	PN	PN	PN	PN	PN	PN	PN
FABIANA SOARES MATTEI	TEC. ENF.	826.924	DT	40H	19-07H	PN	PN	PN	PN	PN	PN	PN	PN	PN	PN	PN	PN	PN	PN	PN	PN	PN	PN	PN	PN	PN	PN	PN	PN	PN	PN	PN	PN	PN	PN	PN
MARIA DE ALMEIDA COSTA	TEC. ENF.	219.482	DT	40H	19-07H	PN	PN	PN	PN	PN	PN	PN	PN	PN	PN	PN	PN	PN	PN	PN	PN	PN	PN	PN	PN	PN	PN	PN	PN	PN	PN	PN	PN	PN	PN	PN
MARIA LEONIR JUSTO MOREIRA	TEC. ENF.	1.028.845	DT	40H	19-07H	PN	PN	PN	PN	PN	PN	PN	PN	PN	PN	PN	PN	PN	PN	PN	PN	PN	PN	PN	PN	PN	PN	PN	PN	PN	PN	PN	PN	PN	PN	PN
PAULA FERNANDA DOS SANTOS MOREIRA	TEC. ENF.	376.841	DT	40H	19-07H	PN	PN	PN	PN	PN	PN	PN	PN	PN	PN	PN	PN	PN	PN	PN	PN	PN	PN	PN	PN	PN	PN	PN	PN	PN	PN	PN	PN	PN	PN	PN

LEGENDA VÍNCULO:

COM = COMISSIONADO
EF = EFETIVO
DT = DESIGNAÇÃO TEMPORÁRIA
COP = COOPERATIVA MÉDICA

LEGENDA INDICANDO O DIA DA AUSÊNCIA DO SERVIDOR:

AM = ATESTADO MÉDICO
LP = LICENÇA PRÊMIO
LM = LICENÇA DE INTERESSE PESSOAL
AF = AFASTAMENTO POR FALLECIMENTO FAMILIAR
LPA = LICENÇA PATERNIDADE

OBS.:
A ESCALA ESTÁ SUJEITA A ALTERAÇÕES, CONFORME NECESSIDADE DO SERVIÇO.

LEGENDA INDICANDO O DIA DE TRABALHO DO SERVIDOR:

D = DIARISTA
M = TURNO MANHÃ
T = TURNO TARDE
PD = PLANTÃO DIURNO
PN = PLANTÃO NOTURNO
CD = COMPLEMENTAÇÃO DIURNA
DN = PLANTÃO DIA E NOITE
PE = PLANTÃO EXTRA

LC = LICENÇA CASAMENTO

F = FÉRIAS

C = CONGRESSO

FEL = FOLGA ELEITORAL

AI = AFASTAMENTO INSS

AL = ABONO LET/FOLGA MENSAL

HO = HOME OFFICE
SB = SOBRE AVISO
FA = FALTA

FR = FOLGA REUNIÃO
FI = FOLGA INTEGRAÇÃO

FAD = FOLGA ANUAL DE DOADOR VOLUNTÁRIO SANGUE

FEX = FOLGA EXTRA PARA COMPENSAÇÃO DE HORAS EXTRAS

CE = COLETA EXTERNA

SE = SERVIÇO EXTERNO (PLASMAFERESE EXTERNA)

RP = REMANEJAMENTO DE PLANTÃO

TP = TROCA DE PLANTÃO

SI = SINDICATO
PA = PAGANDO HORAS DEVE
FM = FOLGA MÊS
FP = FALTA PLANTÃO

FP = FALTA PLANTÃO

Sílvio de Souza Rodrigues
RT - Centro Cirúrgico-HESV
Nº funcional: 3420515
COREN-MS: 888.322

Sílvio de Souza Rodrigues
RT - Centro Cirúrgico-HESV
Nº funcional: 3420515
COREN-MS: 888.322

Alessandra da R. Silva Riter
Superv. de enfermagem
Internação - HESV
Nº funcional: 4348955
COREN-MS: 121970



SECRETARIA DE ESTADO DA SAÚDE
HOSPITAL ESTADUAL DE VILA VELHA - HESV - DR. NILTON DE BARROS
ESCALA DOS SERVIDORES - ENFERMEIRO - SETOR: 4º ANDAR CLÍNICA MÉDICA E CIRÚRGICA - MÊS: DEZEMBRO / ANO: 2025

NOME COMPLETO	CARGO	COREN	VÍNCULO	CARCA HORÁRIA	PLANTÃO DIURNO / NOTURNO																																		
					HORARIO	1	2	3	4	5	6	7	8	9	10	11	12	13	14	15	16	17	18	19	20	21	22	23	24	25	26	27	28	29	30	31			
MARIA DA PENHA SOUZA FRIZZERA	ENFERMEIRO	223.696	DT	40H	07-19H	CD		PD			PD	CD		PD			PD					PD	CD			PD										PD		CD	PD
CAMILA CORREA DOS SANTOS	ENFERMEIRO	354.722	DT	40H	07-19H	PD	CD		PD			PD					PD	CD	PD		CD	PD		PD													PD		
RENATA RIBEIRO ALVES	ENFERMEIRO	436.367	DT	40H	07-19H		PD			CD	PD							CD	PD			PN				PD												PD	
MONIQUE ZANETTI RIBEIRO FERREIRA	ENFERMEIRO	381.202	DT	40H	19-07H				PN			PN								PN		PN										F	F	F	F	F	F	F	
CASSIA MARIA RIBEIRO SCHWAMBACH	ENFERMEIRO	152.816	DT	40H	19-07H		PN					PN						PN	CN	PN		PN			PN									CN	PN		PN	PN	
RAFAELA FERREIRA MUISELLO BARCELLOS	ENFERMEIRO	407.058	DT	40H	19-07H		PN	CN		PN			PN							PN	CN				PN	CN									PN	CN		PN	CN
	ENFERMEIRO		DT	40H	07-16H	D	D	D	D	D	S	D	D	D	D	D	D	S	D	D	D	D	D	D	D	S	D	D	D	D	D	S	D	D	D	D	D	D	

LEGENDA VÍNCULO:

COM = COMISIONADO

EF = EFETIVO

DT = DESIGNAÇÃO TEMPORÁRIA

COP = COOPERATIVA MÉDICA

LEGENDA INDICANDO O DIA DA AUSÊNCIA DO SERVIDOR:

AM = ATESTADO MÉDICO

LP = LICENÇA PRÊMIO

LIP = LICENÇA DE INTERESSE PESSOAL

LM = LICENÇA MATERNIDADE

LPA = LICENÇA PATERNIDADE

LEGENDA INDICANDO O DIA DE TRABALHO DO SERVIDOR:

D = DIARISTA

M = TURNO MANHÃ

T = TURNO TARDE

PD = PLANTAO DIURNO

LC = LICENÇA CASAMENTO

F = FÉRIAS

C = CONGRESSO

FEL = FOLGA ELEITORAL

AL = ABO NO LEI/FOLGA MENSAL

HO = HOME OFFICE

SB = SOBRE AVISO

FR = FOLGA REUNIAO

FI = FOLGA INTEGRAÇÃO

SI = SINDICATO

PA = PAGANDO HORAS DEVE

FM = FOLGAMES

FP-FALTA PLANTAO

OBS.: A ESCALA ESTÁ SUJEITA A ALTERAÇÕES, CONFORME NECESSIDADE DO SERVIÇO.

FAD = FOLGA ANUAL DE DOADOR VOLUNTÁRIO SANGUE
FEX = FOLGA EXTRA PARA COMPENSAÇÃO DE HORAS EXTRAS
CE = COLETA EXTERNA
SE = SERVIÇO EXTERNO (PLASMATÉRESE EXTERNA)
RP = REMANEJAMENTO DE PLANTÃO
TP = TROCA DE PLANTÃO

Alessandra da R. Silva Ritter
Superv. de enfermagem
Integração - HESVY
Nº funcional 4348655
CORENES.121970

Simone de Souza Rodrigues
 RI - Centro Cirurgico-HESM
 N.º funcional 342975
 COREN-ES: 288.372

Simone de Souza Rodrigues
R. T. - Centro Cultural, 20515
N. Curitiba, 84205-15
CELULAR: 99.368.322



SECRETARIA DE ESTADO DA SAÚDE

HOSPITAL ESTADUAL DE VILA VELHA - HESV - DR. NILTON DE BARROS
ESCALA DOS SERVIDORES: TÉCNICO DE IMOBILIZAÇÃO - SETOR: 4º ANDAR CLÍNICA MÉDICA E CIRÚRGICA - MÊS: DEZEMBRO / ANO: 2025

NOME COMPLETO	CARGO	VÍNCULO	CARGA HORÁRIA	PLANTÃO DIURNO / NOTURNO																															
				1	2	3	4	5	6	7	8	9	10	11	12	13	14	15	16	17	18	19	20	21	22	23	24	25	26	27	28	29	30	31	
SANDRA GOMES DA SILVA	AUX. ENF.	EF	40H	07-16H	D	D	D	D	S	D	D	D	D	D	S	D	D	D	D	D	D	S	D	D	D	D	D	S	D	D	D	D	D	D	
ANA PAULA ALMEIDA LEMOS	TEC. IMOB.	EF	40H	19-07H	PN	PN	PN	PN	PN	PN	PN	PN	PN	PN	PN	PN	PN	PN	PN	PN	PN	PN	AB	PN	PN	PN	PN	PN	PN	PN	PN	PN	PN	PN	
MONIQUE GALO SILVA	TEC. IMOB.	EF	40H	19-07H	PN	PN	PN	PN	PN	PN	PN	PN	PN	PN	PN	PN	PN	PN	PN	PN	PN	PN	AB	PN	PN	PN	PN	PN	PN	PN	PN	PN	PN	PN	PN

LEGENDA VÍNCULO:

COM = COMISSIONADO
EF = EFETIVO
DT = DESIGNAÇÃO TEMPORÁRIA
COP = COOPERATIVA MÉDICA

LEGENDA INDICANDO O DIA DE TRABALHO DO SERVIDOR:
D = DIARISTA
M = TURNO MANHÃ
T = TURNO TARDE
PD = PLANTÃO DIURNO

HO = HOME OFFICE
SB = SOBRE AVISO
FR = FOLGA REUNIÃO
FI = FOLGA INTEGRAÇÃO

SI = SINDICATO
PA = PAGANDO HORAS DEVE
FM = FOLGA MÊS
FP = FALTA PLANTÃO

LEGENDA INDICANDO O DIA DA AUSÊNCIA DO SERVIDOR:

AM = ATESTADO MÉDICO
LP = LICENÇA PRÊMIO
LM = LICENÇA DE INTERESSE PESSOAL
AF = AFASTAMENTO POR FALECIMENTO FAMILIAR
LPA = LICENÇA PATERNIDADE

LC = LICENÇA CASAMENTO
F = FÉRIAS
C = CONGRESSO
FEL = FOLGA ELEITORAL
AI = AFASTAMENTO INSS
AL = ABOONO LEI/FOLGA MENSAL

FAD = FOLGA ANUAL DE DOADOR VOLUNTÁRIO SANGUE
FEX = FOLGA EXTRA PARA COMPENSAÇÃO DE HORAS EXTRAS
CE = COLETA EXTERNA
SE = SERVIÇO EXTERNO (PLASMAFERESE EXTERNA)
RP = REMANEJAMENTO DE PLANTÃO
TP = TROCA DE PLANTÃO

OBS.:
A ESCALA ESTÁ SUJEITA A ALTERAÇÕES, CONFORME NECESSIDADE DO SERVIÇO.



Simone de Souza Rodrigues
RT - Centro Cirurgico HESV
Nº funcional 3420515
CORENIES: 398.322



Alessandra da R. Silva Ritter
Superv. de enfermagem
Interação - HESV
Nº funcional 4348955
CORENIES: 121910



Simone de Souza Rodrigues
RT - Centro Cirurgico HESV
Nº funcional 3420515
CORENIES: 398.322

Cláudio Correa Ribeiro
Enfermeiro
17/14

Cláudio C.
Enfermeiro
COREN-BR 171416

[illegible]

LEGENDA: PD = PLANTÃO DIURNO (7h - 13h) / NOITE (13h - 19h) / FIM = FIM DE TURMA																				
MARIO CESA DAROS	MOTONISTA	4285980-2	DT	40H	07:00-19:00	PD		PD		PD		PD		PD		PD		PD		PD
ELTON DEOLINO BARROS	MOTONISTA	5099617	DT	40H	07:00-19:00	PD		PD		PD		PD		FX		PD		PD		PD
EMERSON RODRIGUES DA SILVA	TÉC. ENF.	208943-TE	DT	40H	07:00-19:00	PD		PD		FMI		PD		PD		PD		PD		AL
SILAS SALLES SILVA	TÉC. ENF.	4294033-MA	DT	40H	07:00-19:00	PD		PD		PD		PD		PD		FMI		PD		PD
CLAUDIO CORREA RIBEIRO	ENFERMEIRO	171419	DT	40H	07:00-19:00	PD		PD		PD	*			*		PD		PD	*	PD

[illegible]

SOFRER ALTERAÇÕES CONFORME NECESSIDADE DO SETOR

A/ RESPONSABIL
A ESCALA PODERÁ



INFORMAÇÕES DO DOCUMENTO

Documento capturado em 21/11/2025 14:30:59 (HORÁRIO DE BRASÍLIA - UTC-3)
por CLAUDIO CORREA RIBEIRO (ENFERMEIRO - DT - SESA - SESA - GOVES)
Valor Legal: CÓPIA AUTENTICADA ADMINISTRATIVAMENTE | Natureza: DOCUMENTO DIGITALIZADO
Conferência: CONFERIDO COM DOCUMENTO ORIGINAL EM SUPORTE PAPEL.

A disponibilidade do documento pode ser conferida pelo link: <https://e-docs.es.gov.br/d/2025-PXGCHV>



SECRETARIA DE ESTADO DA SAÚDE

HOSPITAL ESTADUAL DE VILA VELHA - HESVV - DR. NILTON DE BARROS
ESCALA DOS SERVIDORES: ENFERMEIROS - SETOR: ENFERMEIROS REFERÊNCIA - MÊS: DEZEMBRO / ANO: 2025

NOME COMPLETO	CARGO	COREN	VÍNCULO	CARGA HORÁRIA	HORÁRIO	1	2	3	4	5	6	7	8	9	10	11	12	13	14	15	16	17	18	19	20	21	22	23	24	25	26	27	28	29	30	31
ENFERMEIROS DIURNO / NOTURNO																																				
ALESSANDRA DA ROCHA SILVA RITTER	SUPERVISÃO	121970	DT	40H	07-16H	D	D	D	D	D	S	D	D	D	D	D	S	D	D	D	D	D	D	D	S	D	D	D	D	FE	D	S	D	D	D	D
MAGDA CRISTIANE MARTINS DE OLIVEIRA MIELKE	SUPERVISÃO	389.563	DT	40H	07-16H	D	D	D	D	D	S	D	D	D	D	D	S	D	D	D	D	D	D	D	S	D	D	D	D	FE	D	S	D	D	D	D
SIMONE DE SOUZA RODRIGUES	RT ENF.	388322	DT	40H	07-16H	D	D	D	D	D	S	D	D	D	D	D	S	D	D	D	D	D	D	S	D	D	D	D	FE	D	S	D	D	D	D	D
KELY JUNY DETONI	ENF. REFERENCIA	335980	DT	40H	19-07H	D	PN	PN	CN	PN	PN	PN	PN	PN	CN	PN	PN	PE	PN	PN	PN	PN	PN	PN	PN	PN	F	F	F	F	F	F	F	F	F	F
ALBERTO COELHO DA COSTA	ENF. REFERENCIA	115947	DT	40H	19-07H	F	F	F	F	F	F	F	F	F	F	F	F	F	F	PN	PN	PN	PN	PN	PN	PN	PN	PN	PN	PN	PN	PN	PN	PN	PN	PN
SILVANA DOS SANTOS VIANA COSTA	ENF. REFERENCIA	339.898	DT	40H	19-07H	DN	CN	PN	PN	PN	PN	PN	PN	PN	PN	PN	PN	PN	PN	PN	PN	PN	PN	PN	PN	PN	PN	PN	PN	PN	PN	PN	PN	PN	PN	PN

LEGENDA VÍNCULO:

COM = COMISSIONADO
EF = EFETIVO
DT = DESIGNAÇÃO TEMPORÁRIA
COP = COOPERATIVA MÉDICA

LEGENDA INDICANDO O DIA DA AUSÊNCIA DO SERVIDOR:

AM = ATESTADO MÉDICO
LP = LICENÇA PRÊMIO
LM = LICENÇA DE INTERESSE PESSOAL
AF = AFASTAMENTO POR FALCIMENTO FAMILIAR
LPA = LICENÇA PATERNIDADE

LEGENDA INDICANDO O DIA DE TRABALHO DO SERVIDOR:

D = DIARISTA
M = TURNO MANHÃ
T = TURNO TARDE
PD = PLANTÃO DIURNO
PN = PLANTÃO NOTURNO
CD = COMPLEMENTAÇÃO DIURNA
DN = PLANTÃO DIA E NOITE
PE = PLANTÃO EXTRA
HO = HOME OFFICE
SB = SOBRE AVISO

LC = LICENÇA CASAMENTO
F = FÉRIAS
C = CONGRESSO
FEL = FOLGA ELEITORAL
AI = AFASTAMENTO INSS
AL = ABONO LEI/FOLGA MENSAL
FAD = FOLGA ANUAL DE DOADOR VOLUNTÁRIO SANGUE
FEX = FOLGA EXTRA PARA COMPENSAÇÃO DE HORAS EXTRAS
CE = COLETA EXTERNA
SE = SERVIÇO EXTERNO (PLASMAFERESE EXTERNA)
RP = REMANEJAMENTO DE PLANTÃO
TP = TROCA DE PLANTÃO

OBS.:
A ESCALA ESTÁ SUJEITA A ALTERAÇÕES, CONFORME NECESSIDADE DO SERVIÇO.

SIMONE DE SOUZA RODRIGUES SILVA - GERENTE DE ENFERMAGEM COREN - 388322
ASSINATURA DA CHEFE IMEDIATA

Alessandra da R. Silva Ritter
Superv. de enfermagem
Intimização - HESVV
Nº funcional: 335980
COREN/MS: 199187

Simone de Souza Rodrigues
RT - Centro Cirúrgico - HESVN
Nº funcional: 388322
COREN/MS: 388322



GOVERNO DO ESTADO
MATO GROSSO DO SUL
Secretaria da Saúde

SECRETARIA DE ESTADO DA SAÚDE
HOSPITAL ESTADUAL DE VILA VELHA - HESV - DR. NILTON DE BARROS
ESCALA DOS SERVIDORES: COMISSÃO DE PELE - MÊS: DEZEMBRO/ ANO: 2025

NOME COMPLETO	CARGO	COREN	VINCULO	CARGA HORARIA	HORARIO	1	2	3	4	5	6	7	8	9	10	11	12	13	14	15	16	17	18	19	20	21	22	23	24	25	26	27	28	29	30	31
DIARISTA																																				
SILVIA KIRIELY BONFIM SANTOS	ENFERMEIRO	281.384	DT	40H	07-19H	D	D	D	D	S	D	D	D	D	D	D	S	D	D	D	D	D	D	S	D	D	D	FE	D	D	S	D	D	D	D	D
GRAZIELLE FONSECA BATISTA	ENFERMEIRO	239.190	DT	40H	07-19H	PD	CD	PD			PD		CD	PD			PD		PD		CD	PD		S	D	D	D	FE	D	D	CD	PD			PD	
LAURECILIA DA VITORIA DE JESUS	TEC. ENF.	384.831	EF	40H	07-16H	D	D	D	D	S	D	D	D	D	D	D	S	D	D	D	D	D	S	D	D	D	D	FE	D	D	S	D	D	D	D	D

DIARISTA

LEGENDA VÍNCULO:

COM = COMISSIONADO
EF = EFETIVO
DT = DESIGNAÇÃO TEMPORÁRIA
COP = COOPERATIVA MÉDICA

LEGENDA INDICANDO O DIA DE TRABALHO DO SERVIDOR:

D = DIARISTA
M = TURNO MANHÃ
T = TURNO TARDE
PD = PLANTÃO DIURNO
PN = PLANTÃO NOTURNO
CD = COMPLEMENTAÇÃO DIURNA
DN = PLANTÃO DIA E NOITE
PE = PLANTÃO EXTRA
HO = HOME OFFICE
SB = SOBRE AVISO
FA = FALTA

LEGENDA INDICANDO O DIA DA AUSÊNCIA DO SERVIDOR:

AM = ATESTADO MÉDICO
LP = LICENÇA PRÊMIO
LIP = LICENÇA DE INTERESSE PESSOAL
LM = LICENÇA MATERNIDADE
AF = AFASTAMENTO POR FALECIMENTO FAMILIAR
LPA = LICENÇA PATERNIDADE
LC = LICENÇA CASAMENTO
F = FÉRIAS
C = CONGRESSO
FEL = FOLGA ELEITORAL
AI = AFASTAMENTO INSS
AL = ABOONO LEI/FOLGA MENSAL

FAD = FOLGA ANUAL DE DOADOR VOLUNTÁRIO SANGUE
FEX = FOLGA EXTRA PARA COMPENSAÇÃO DE HORAS EXTRAS
CE = COLETA EXTERNA
SE = SERVIÇO EXTERNO (PLASMAFERESE EXTERNA)
RP = REMANEJAMENTO DE PLANTÃO
TP = TROCA DE PLANTÃO

OBS.:
A ESCALA ESTÁ SUJEITA A ALTERAÇÕES, CONFORME NECESSIDADE DO SERVIÇO.

Alessandra da R. Silva Riter
Superv. de enfermagem
Internação - HESV
Nº funcional 4346935
COREN/MS-191976

Simone de Souza Rodrigues
RT - Centro Cirúrgico-HESV
Nº funcional 396.322
COREN/MS-396.322



SECRETARIA DE ESTADO DA SAÚDE
HOSPITAL ESTADUAL DE VILA VELHA - HESV - DR. NILTON DE BARROS
ESCALA DOS SERVIDORES: ENFERMEIRO HOSPITALISTA - MÊS: DEZEMBRO / ANO: 2025

NOME COMPLETO	CARGO	COREN	VÍNCULO	CARGA HORÁRIA	HORÁRIO	1	2	3	4	5	6	7	8	9	10	11	12	13	14	15	16	17	18	19	20	21	22	23	24	25	26	27	28	29	30	31
ADRIANA FEU SAMORA ALVES	ENF. HOSP.	141.465	DT	40H	07-16H	D	D	D	D	D	S	D	D	D	D	D	S	D	D	D	D	D	D	D	S	D	D	D	D	FE	D	S	D	D	D	D

DIARISTA

LEGENDA VÍNCULO:
COM = COMMISSIONADO
EF = EFETIVO
DT = DESIGNAÇÃO TEMPORÁRIA
COP = COOPERATIVA MÉDICA

LEGENDA INDICANDO O DIA DE TRABALHO DO SERVIDOR:
D = DIARISTA
M = TURNO MANHÃ
T = TURNO TARDE
PD = PLANTÃO DIURNO

HO = HOME OFFICE
SB = SOBRE AVISO

LEGENDA INDICANDO O DIA DA AUSÊNCIA DO SERVIDOR:
AM = ATESTADO MÉDICO
LP = LICENÇA PRÊMIO
LIP = LICENÇA DE INTERESSE PESSOAL
LM = LICENÇA MATERNIDADE
AF = AFASTAMENTO POR FALECIMENTO FAMILIAR
LPA = LICENÇA PATERNIDADE

LC = LICENÇA CASAMENTO
F = FÉRIAS
C = CONGRESSO
FEL = FOLGA ELEITORAL
AI = AFASTAMENTO INSS
AL = ABOONO LEI/FOLGA MENSAL

FAD = FOLGA ANUAL DE DOADOR VOLUNTÁRIO SANGUE
FEX = FOLGA EXTRA PARA COMPENSAÇÃO DE HORAS EXTRAS
CE = COLETA EXTERNA
SE = SERVIÇO EXTERNO (PLASMATERESE EXTERNA)
RP = REMANEJAMENTO DE PLANTÃO
TP = TROCA DE PLANTÃO

OBS.:
A ESCALA ESTÁ SUJEITA A ALTERAÇÕES, CONFORME NECESSIDADE DO SERVIÇO.

Simone de Souza Rodrigues
RT - Centro Cirurgico-HESV
Nº funcional 3240515
COREN/MS: 389.322

Alessandra da R. Silva Ritter
Superv. de enfermagem
Intensidade - HESV
Nº funcional 4346911
COREN/MS: 121970

[illegible]

AM = ATENDIMENTO MÉDICO
IP = LICENÇA PREVIDA
LIP = LICENÇA DE INTERESSE PESSOAL
LIM = LICENÇA MATERIDADE
AFL = AFASTAMENTO POR FALCIMENTO FAMILIAR
LPA = LICENÇA PATERNIDADE
LC = LICENÇA CASAMENTO

CE = CULTELA EXTERNA
SE = SERVIÇO EXTERNO (PLASMATENSE EXTERNA)
RP = REMANEJAMENTO DE PLATAO
TP = TROCA DE PLANTÃO
FE = FERRADO

LEGENDA VINCULO:
COM= COMISSONADO
EF= EFETIVO
DT= DESIGNAÇÃO TEMPORÁRIA
COP= COOPERATIVA MÉDICA

HO = HOME DIFICIL
SB = SOBRE AVISO

A ESCALA ESTÁ SUJEITA A ALTERAÇÕES, CONFORME NECESSIDADE DO SERVIÇO

ASSINATURA DA CHEFFA IMMEDIATA

David Fizzera Neto
No Função de Administrador de Farmácia
R-ESN
R-ESN 16159338



SECRETARIA DE SAÚDE
HOSPITAL ESTADUAL DE VILA VELHA

TERCEIRA DE LABORAL (CBO - ATENÇÃO BÁSICA) SAÚDE DO CC - 06/11/2020

Assinatura do Coordenador de Farmácia

NOME COMPLETO	CARGO	CONSELHO	VINCULO	CARGA HORARIA	HORARIO	PLANTÃO DIURNO																														
						1	2	3	4	5	6	7	8	9	10	11	12	13	14	15	16	17	18	19	20	21	22	23	24	25	26	27	28	29	30	31
GLAUCIA LUISE DOS REIS	TECNICO DE LABORATORIO	564	DT	40	07:00 AS 10:00	PO																														
MARCELLE BARROZA VIANA BREGENSKY	FARMACÊUTICA	6672	DT	40	08:00 AS 17:00	D	D	D	D	D	D	D	D	D	D	D	D	D	D	D	D	D	D	D	D	D	D	D	D	D	D	D	D	D	D	D
ROSINEIDE MARIA DE OLIVEIRA NASCIMENTO	TECNICA DE LABORATORIO	459	DT	40	07:00 AS 10:00	PO																														

LEGENDA INDICANDO O DIA DA AUSÊNCIA DO SERVIDOR:

AM - AUSENCIA MEDICA
IP - LICENÇA PRÊMIO
UP - LICENÇA DE INTERESSE PESSOAL
LM - LICENÇA MATERNIDADE
AP - AFASTAMENTO POR FALCIMENTO FAMILIAR
UPA - LICENÇA PRETENDENTE
LC - LICENÇA CASAMENTO

F - FÉRIAS
C - CONGREGAÇÃO
FTL - FÉRIAS ELETORAL
AL - AFASTAMENTO INSS
FAD - FÉRIAS ANUAIS
FED - FÉRIAS ANUAIS DE DOADOR VOLUNTÁRIO SANGUE

CE - COLETA EXTERNA
SE - SERVIÇO EXTERNO (PLANALTEIA EXTERNA)
TP - TRATAMENTO DE PLANTÃO
FE - FÉRIAS

LEGENDA INDICANDO O DIA DE TRABALHO DO SERVIDOR:

COM - COMISSÃO
EF - FÉRIAS
DT - DESIGNAÇÃO TEMPORÁRIA
COR - COOPERATIVA MEDICA

D - DIÁRIA
M - TURNO MANHÃ
T - TURNO TARDE
PO - PLANTÃO DIURNO

PN - PLANTÃO NOTURNO
CO - COMPLEMENTAÇÃO DIURNA
DN - PLANTÃO DIA E NOITE
PE - PLANTÃO EXTRA

NO - NOITE DOCE
SB - SOBRE AVISO

OS: A ESCALA ESTÁ SUJEITA A ALTERAÇÕES, CONFORME NECESSIDADE DO SERVIÇO.

ASSINATURA DA CHEFE IMEDIATA

David Frizera Neto
Coordenador de Farmácia
Assinatura



SECRETARIA DE ESTADO DE SAÚDE

SECRETARIA DE SAÚDE DE VILA MARIÁ

RELAÇÃO DE FÉRIAS DE 2019 - 2020

RELAÇÃO DE FÉRIAS DE 2019 - 2020

NOME COMPLETO	CARGO	CONSELHO	VENCIMENTO	CARGA HORÁRIA	HORÁRIO	PLANTÃO DIÁRIO																														
						1	2	3	4	5	6	7	8	9	10	11	12	13	14	15	16	17	18	19	20	21	22	23	24	25	26	27	28	29	30	31
ANDREA CORREIA ROBERTS	TECNICO DE LABORATORIO	575	DT	40	19:00 AS 07:00																															
ARENE ENGLISH	FARMACEUTICA	5705	DT	40	07:00 AS 13:00	M	M	M	M	M	M	M	M	M	M	M	M	M	M	M	M	M	M	M	M	M	M	M	M	M	M	M	M	M	M	
CRISTIANE DOS SANTOS DE W DE PAULA	TECNICO DE LABORATORIO	456	DT	40	07:00 AS 19:00	PN	PN	PN	PN	PN	PN	PN	PN	PN	PN	PN	PN	PN	PN	PN	PN	PN	PN	PN	PN	PN	PN	PN	PN	PN	PN	PN	PN	PN	PN	PN
DANIELA PEREIRA A CORREIA LIMA	FARMACEUTICO	263	DT	40	07:00 AS 19:00	PO	PO	PO	PO	PO	PO	PO	PO	PO	PO	PO	PO	PO	PO	PO	PO	PO	PO	PO	PO	PO	PO	PO	PO	PO	PO	PO	PO	PO	PO	PO
LUIS GUSTAVO BASSA BERNARDI	TECNICO DE LABORATORIO	6524	DT	40	13:00 AS 19:00	T	T	T	T	T	T	T	T	T	T	T	T	T	T	T	T	T	T	T	T	T	T	T	T	T	T	T	T	T	T	
JANIA MARIA FERREIRA	TECNICO DE LABORATORIO	723	DT	40	07:00 AS 19:00	PO	PO	PO	PO	PO	PO	PO	PO	PO	PO	PO	PO	PO	PO	PO	PO	PO	PO	PO	PO	PO	PO	PO	PO	PO	PO	PO	PO	PO	PO	

LEGENDA INDICANDO O DIA DA AUSÊNCIA DO SERVIDOR:

AM - ATENDIMENTO MÉDICO
UP - LICENÇA PRÉVIO
UP - LICENÇA DE INTERESSE PESSOAL
UM - LICENÇA MATERNOF
AP - AFASTAMENTO POR FALCIMENTO FAMILIAR
UP - LICENÇA PATERNIDADE
LC - LICENÇA CASAMENTO

F - FÉRIAS
C - COMISSÃO
FE - FOLGA LITURGICAL
AN - AFASTAMENTO NAS
AN - AFASTAMENTO LITURGICAL MENSAL
FOL - FOLGA ANUAL DE DOUTOR VOLUNTÁRIO SAÚDE
FE - FOLGA EXTRA PARA COMPOSIÇÃO DE HORAS EXTRAS

CE - COLÉGIO EXTERNA
SE - SERVIÇO EXTERNO PLASMA/TERCE EXTERNA
BP - REMANEJAMENTO DE PLANTÃO
FE - FÉRIAS DE PLANTÃO
FE - FÉRIAS

LEGENDA INDICANDO O DIA DE TRABALHO DO SERVIDOR:

COM - COMISSÃO
B - OUTRO
DT - DESIGNAÇÃO TEMPORÁRIA
COM - COMISSÃO MÉDICA

PL - PLANTÃO NOTURNO
M - PLANTÃO MANHÃ
T - PLANTÃO TARDE
PO - PLANTÃO DIÁRIO

NO - NOVA OFFICE
CO - COMPLEMENTAÇÃO DIURNA
DN - PLANTÃO DIA E NOITE
FE - PLANTÃO EXTRA

OS:

A ESCALA ESTÁ SUJEITA A ALTERAÇÕES, CONFORME NECESSIDADE DO SERVIÇO.

ASSINATURA DA CHEFE IMEDIATA

David Frizzera (110.0)
Coordenador de Família e Comunidade
13/03/2020

David Frizzera (No. 18023)
 Cofundador del Partido
 N.° Funcionario 18023



HOSPITAL ESTADUAL DE VILA VELHA

ESCALA DE SERVIDORES DIARISTAS/SETOR PATRIMÔNIO/ MÊS DEZEMBRO 2025

NOME COMPLETO	CARGO	CONSELHO	VÍNCULO	CARGA HORÁRIA	FUNÇÕES ADICIONAIS	HORÁRIO	1	2	3	4	5	6	7	8	9	10	11	12	13	14	15	16	17	18	19	20	21	22	23	24	25	26	27	28	29	30	31
ANA MARIA SILVA TINOCO	COORD		COM	40H		08:00 ÀS 17H	S	D	D	D	D	D	D	S	D	D	D	D	S	D	S	D	D	D	D	D	D	S	D	D	D	D	D	D	S	S	S
EDSON DO NASCIMENTO	AUX. ENFERMAGEM		EFT	40H		07:00 ÀS 19H	LP	LP	LP	LP	LP	LP	LP	LP	LP	LP	LP	LP	LP	LP	LP	LP	LP	D	D	D	D	S	D	D	D	D	D	D	S	D	D
MARCELO RIBEIRO SANTANA	ASG		DT	40H		08:00 ÀS 17H	S	D	D	D	D	D	D	S	D	D	D	D	D	D	S	D	D	D	D	D	D	S	D	D	D	D	D	D	S	D	D
LUANA KARLA SILVA	ASG		DT	40H		07:00 ÀS 16H	S	D	D	D	D	D	D	S	D	D	D	D	D	D	S	D	D	D	D	D	D	S	D	D	D	D	D	D	S	D	D

COP= COOPERATIVA MÉDICA

PF= PONTO FACULTATIVO

PD= PLANTÃO DIURNO

PE = PLANTÃO EXTRA

LEGENDA INDICANDO O DIA DA AUSÊNCIA DO SERVIDOR:

AM = ATESTADO MÉDICO
LP = LICENÇA PRÊMIO
LIP= LICENÇA DE INTERESSE PESSOAL
LM= LICENÇA MATERNIDADE
AF= AFASTAMENTO POR FALECIMENTO FAMILIAR
LPA= LICENÇA PATERNIDADE
LC= LICENÇA CASAMENTO
F = FÉRIAS
C= CONGRESSO
FEL= FOLGA ELEITORAL
AI= AFASTAMENTO INSS
AL= ABONO LEI/FOLGA MENSAL
FAD= FOLGA ANUAL DE DOADOR VOLUNTÁRIO SANGUE
FEX= FOLGA EXTRA PARA COMPENSAÇÃO DE HORAS EXTRAS

OBS.:
A ESCALA ESTÁ SUJEITA A ALTERAÇÕES, CONFORME NECESSIDADE DO SETOR

ASSINATURA DA CHEFIA IMEDIATA



INFORMAÇÕES DO DOCUMENTO

Documento capturado em 02/12/2025 10:41:29 (HORÁRIO DE BRASÍLIA - UTC-3)
por RONEY MARCOS FREITAS SANTOS (ASSISTENTE ADMINISTRATIVO (MGS) - SESA - SESA - GOVES)
Valor Legal: CÓPIA SIMPLES | Natureza: DOCUMENTO NATO-DIGITAL

A disponibilidade do documento pode ser conferida pelo link: <https://e-docs.es.gov.br/d/2025-9G1526>

ESCALA DOS SERVIDORES DO SERVIÇO SOCIAL - SETOR NÚCLEO SÓCIO TERAPÊUTICO - MÊS - DEZEMBRO /ANO 2025

NOME COMPLETO	CARGO	CONSELHO	VÍNCULO	CARGA HORÁRIA	FUNÇÕES ADICIONAIS	HORÁRIO	TABELA DOS SERVIDORES DO SERVIÇO SOCIAL - SETOR DE APOIO ADMINISTRATIVO - MES - DEZEMBRO / ANO 2025																														
							1	2	3	4	5	6	7	8	9	10	11	12	13	14	15	16	17	18	19	20	21	22	23	24	25	26	27	28	29	30	31
ZENITH CUSTÓDIO DA SILVA	Assistente Social	CRESS 173091	DT	40 HRS	RT/ C. PALIATIVO	09:00 Às 18:00hrs	S	T	Q	Q	S	S	D	S	T	Q	Q	S	S	D	S	T	Q	Q	S	S	D	S	T	Q	Q	S	S	D	S	T	Q
ERMINDA DA PENHA DIAS SAMPAIO	Assistente Social	CRESS 173098	DT	40 HRS	NA	09:00 Às 18:00hrs	D	D	D	D	D	D	D	D	D	D	D	D	D	D	D	D	D	D	D	D	D	D	D	D	D	D	D	D	D	D	D
MARILENE BREDA	Assistente Social	CRESS172290	EFT	40 HRS	NA	07:00 Às 18:00hrs	PD			PD			PD			PD			PD	PD																	
SIRLENE ALVES SIMÕES	Assistente Social	CRESS171966	DT	40 HRS	NA	07:00 Às 18:00hrs	PD	M			PD			PD			PD			PD																	
DENILZA VIEIRA DA SILVA	Assistente Social	CRESS	DT	40 HRS	NA	07:00 Às 18:00hrs	PD	PN			PD			PD			PD			PD																	
DENIZE MATTIZZIUSI	Assistente Social	CRESS	DT	40 HRS	CORINGA	07:00 Às 18:00hrs	PD			PD			PD			PD			PD																		
ANDERSON NEPONUCENO NASCIMENTO	Assistente Social	CRESS171542	EFT	40 HRS	NA	19:00 Às 07:00hrs	PN			PN			PN			PN			PN																		
GLAUBER LOPES	Assistente Social	CRESS172294	DT	40 HRS	NA	19:00 Às 07:00hrs	PN			PN			PN			PN			PN																		

LEGENDA VÍNCULO:
AM = ATENDIMENTO AMBULATORIAL
EFT = EFTIVO
DT = DESIGNAÇÃO TEMPORÁRIA
COP = COOPERATIVA MÉDICA

LEGENDA PARA MARCAR CALENDÁRIO MENSAL SERVIDORES DIARISTAS/12H:

FE = FÉRIAS
S = SAÚDE
P = PONTOS
PF = PONTO FACULTATIVO
NA = NÃO SE APLICA

LEGENDA INDICANDO O DIA DE TRABALHO DO SERVIDOR:
D = DIARISTA
M = TURNO MANHÃ
T = TURNO TARDE
PD = PLANTÃO DIURNO

HO = HOME OFFICE
SB = SOBRE AVISO

LEGENDA INDICANDO O DIA DA AUSÊNCIA DO SERVIDOR:
AM = ATENDIMENTO AMBULATORIAL
LP = LICENÇA PRÊMIO
LM = LICENÇA DE INTERESSE PESSOAL
LM = LICENÇA MATERNIDADE
AF = AFASTAMENTO POR FALCIMENTO FAMILIAR

SE = SERVIÇO EXTERNO (PLASMAFERESE EXTERNA)
RP = REMANEJAMENTO DE PLATÃO
TP = TRILHA DE PLANTÃO

F = FÉRIAS
C = CONGRESSO
FEL = FOLGA ELEITORAL
AF = AFASTAMENTO INSS
AL = ABOGO LEI

ASSINATURA DO AGENTE RESPONSÁVEL

Adriana Castro Almeida
Coordenadora do RST-HESV
Nº Funcional: 3149625



GOVERNO DO ESTADO
MATO GROSSO DO SUL
Secretaria de Saúde
SECRETARIA DE ESTADO DA SAÚDE
HOSPITAL ESTADUAL DE VILA VELHA - HESVV - DR. NILTON DE BARROS
ESCALA DOS SERVIDORES: TÉCNICO EM ENFERMAGEM - SETOR: 1º ANDAR - MÊS: DEZEMBRO / ANO: 2025

NOME COMPLETO	CARGO	COREN	VÍNCULO	CARGA HORÁRIA	PLANTÃO NOTURNO																															
					1	2	3	4	5	6	7	8	9	10	11	12	13	14	15	16	17	18	19	20	21	22	23	24	25	26	27	28	29	30	31	
ADRIANA INÁCIO DA SILVA	TEC. ENF.	911.384	DT	40H	19-07H	PN	PN	PN	PN	PN	PN	PN	PN	PN	PN	PN	PN	PN	PN	PN	PN	PN	PN	PN	PN	PN	PN	PN	PN	PN	PN	PN	PN	PN	PN	PN
CLAUDIA APARECIDA DUARTE DE SOUZA	TEC. ENF.	920445	DT	40H	19-07H	PN	PN	PN	PN	PN	PN	FM	PN	FM	PN	PN	PN	PN	PN	PN	PN	PN	PN	PN	PN	PN	PN	PN	PN	PN	PN	PN	PN	PN	PN	PN
LILIAN COELHO	TEC. ENF.	291418	EF	40H	19-07H	PN	PN	PN	FM	PN	PN	PN	PN	PN	PN	PN	PN	PN	PN	FM	PN	PN	PN	PN	PN	PN	PN	PN	PN	PN	PN	PN	PN	PN	PN	PN
LUCIANA LOUREIRO	TEC. ENF.	778738	DT	40H	19-07H	PN	PN	PN	PN	PN	PN	PN	PN	PN	PN	PN	PN	PN	PN	PN	PN	PN	PN	PN	PN	PN	PN	PN	PN	PN	PN	PN	PN	PN	PN	PN
MARIUCHA LIRA DOS SANTOS	TEC. ENF.	191191	EF	40H	19-07H	PN	PN	PN	PN	PN	PN	PN	PN	PN	PN	PN	PN	PN	PN	PN	PN	PN	PN	PN	PN	PN	PN	PN	PN	PN	PN	PN	PN	PN	PN	PN
RAFAELA RAFINO BAYER	TEC. ENF.	523792	EF	40H	19-07H	PN	PN	PN	PN	PN	PN	PN	PN	PN	PN	FM	PN	FM	PN	PN	PN	PN	PN	PN	PN	PN	PN	PN	PN	PN	PN	PN	PN	PN	PN	PN
ADRIANA MORAES FALCÃO LINHARES	TEC. ENF.	188640	DT	40H	19-07H	PN	PN	PN	FM	PN	PN	PN	PN	PN	PN	PN	PN	PN	PN	PN	PN	PN	PN	PN	PN	PN	PN	PN	PN	PN	PN	PN	PN	PN	PN	PN
DARLAN JOSÉ DA SILVA	TEC. ENF.	253244	EF	40H	19-07H	PN	PN	PN	PN	PN	PN	PN	PN	PN	PN	PN	PN	PN	PN	PN	PN	PN	PN	PN	PN	PN	PN	PN	PN	PN	PN	PN	PN	PN	PN	PN
ELÍSIA ANTUNES DA SILVA	TEC. ENF.	418775	DT	40H	19-07H	PN	PN	PN	PN	PN	PN	PN	PN	PN	PN	PN	PN	PN	PN	PN	PN	PN	PN	PN	PN	PN	PN	PN	PN	PN	PN	PN	PN	PN	PN	PN
KATIA CAETANO DO NASCIMENTO	TEC. ENF.	1321827	DT	40H	19-07H	PN	PN	PN	PN	PN	PN	PN	PN	PN	PN	PN	PN	PN	PN	PN	PN	PN	PN	PN	PN	PN	PN	PN	PN	PN	PN	PN	PN	PN	PN	PN
MARILANE SCHEFFER SEBASTIÃO FLEGIER	TEC. ENF.	799689	DT	40H	19-07H	PN	PN	PN	PN	PN	PN	PN	PN	PN	PN	PN	PN	PN	PN	PN	PN	PN	PN	PN	PN	PN	PN	PN	PN	PN	PN	PN	PN	PN	PN	PN
NEILA BRAGA	TEC. ENF.	770370	EF	40H	19-07H	PN	PN	PN	PN	PN	PN	PN	PN	PN	PN	PN	FM	PN	PN	PN	PN	PN	PN	PN	PN	PN	PN	PN	PN	PN	PN	PN	PN	PN	PN	PN

LEGENDA VÍNCULO:

COM = COMISSIONADO
EF = EFETIVO
DT = DESIGNAÇÃO TEMPORÁRIA
COP = COOPERATIVA MÉDICA

LEGENDA INDICANDO O DIA DE TRABALHO DO SERVIDOR:

D = DIARISTA
M = TURNO MANHÃ
T = TURNO TARDE
PD = PLANTÃO DIURNO
PN = PLANTÃO NOTURNO
CD = COMPLEMENTAÇÃO DIURNA
DN = PLANTÃO DIA E NOITE
PE = PLANTÃO EXTRA

HO = HOME OFFICE
SB = SOBRE AVISO

LEGENDA INDICANDO O DIA DA AUSÊNCIA DO SERVIDOR:

AM = ATESTADO MÉDICO
LP = LICENÇA PRÊMIO
LIP = LICENÇA DE INTERESSE PESSOAL
LM = LICENÇA MATERNIDADE
AF = AFASTAMENTO POR FALCIMENTO FAMILIAR
LPA = LICENÇA PATERNIDADE

LC = LICENÇA CASAMENTO
F = FÉRIAS
C = CONGRESSO
FEL = FOLGA ELEITORAL
AI = AFASTAMENTO INSS
AL = ABONO LEI/FOLGA MENSAL

FAD = FOLGA ANUAL DE DOADOR VOLUNTÁRIO SANGUE
FEX = FOLGA EXTRA PARA COMPENSAÇÃO DE HORAS EXTRAS
CE = COLETA EXTERNA
SE = SERVIÇO EXTERNO (PLASMAFERESE EXTERNA)
RP = REMANEJAMENTO DE PLATÃO
TP = TROCA DE PLANTÃO

OBS.:
A ESCALA ESTÁ SUJEITA A ALTERAÇÕES, CONFORME NECESSIDADE DO SERVIÇO.

Simone de Souza Rodrigues
RT - Centro Cirúrgico HESVV
Nº funcional 4420515
CORENES 688.222

Magda C. M. de Oliveira Flegier
Elaborada
CORENES 388.583



SECRETARIA DE ESTADO DA SAÚDE

HOSPITAL ESTADUAL DE VILA VELHA - HESV - DR. NILTON DE BARROS

ESCALA DOS SERVIDORES: TÉCNICO EM ENFERMAGEM - SETOR: 1º ANDAR - MÊS: DEZEMBRO / ANO: 2025

NOME COMPLETO	CARGO	COREN	VÍNCULO	CARGA HORÁRIA	HORÁRIO	PLANTÃO DIURNO																															
						1	2	3	4	5	6	7	8	9	10	11	12	13	14	15	16	17	18	19	20	21	22	23	24	25	26	27	28	29	30	31	
ANA MARIA NASCIMENTO	TEC. ENF.	191060	DT	40H	07-19H	PD	PD	PD	PD	PD	PD	PD	PD	PD	PD	PD	PD	PD	PD	PD	PD	PD	PD	PD	PD	PD	PD	PD	PD	PD	PD	PD	PD	PD	PD	PD	PD
IVALDETE SANTOS PEREIRA	TEC. ENF.	584581	DT	40H	07-19H	PD	PD	PD	PD	PD	PD	PD	PD	PD	PD	PD	PD	PD	PD	PD	PD	PD	PD	PD	PD	PD	PD	PD	PD	PD	PD	PD	PD	PD	PD	PD	PD
LETICIA BARCELLOS BRANDÃO	TEC. ENF.	384181	DT	40H	07-19H	AM	AM	AM	AM	AM	AM	AM	AM	AM	AM	AM	AM	AM	AM	AM	AM	AM	AM	AM	AM	AM	AM	AM	AM	AM	AM	AM	AM	AM	AM	AM	AM
LUCIANA DOS SANTOS CAMPOS	TEC. ENF.	208457	DT	40H	07-19H	PD	PD	PD	PD	PD	PD	PD	PD	PD	PD	PD	PD	PD	PD	PD	PD	PD	PD	PD	PD	PD	PD	PD	PD	PD	PD	PD	PD	PD	PD	PD	PD
LUIZIA DIAS RIBEIRO SANTOS	TEC. ENF.	379706	DT	40H	07-19H	PD	PD	PD	PD	PD	PD	PD	PD	PD	PD	PD	PD	PD	PD	PD	PD	PD	PD	PD	PD	PD	PD	PD	PD	PD	PD	PD	PD	PD	PD	PD	PD
VERA LÚCIA CORREIA	TEC. ENF.	908766	DT	40H	07-19H	PD	PD	PD	PD	PD	PD	PD	PD	PD	PD	PD	PD	PD	PD	PD	PD	PD	PD	PD	PD	PD	PD	PD	PD	PD	PD	PD	PD	PD	PD	PD	PD
ANTÔNIA LUCIANE ALVES DA SILVA	TEC. ENF.	862382	DT	40H	07-19H	PD	PD	PD	PD	PD	PD	PD	PD	PD	PD	PD	PD	PD	PD	PD	PD	PD	PD	PD	PD	PD	PD	PD	PD	PD	PD	PD	PD	PD	PD	PD	PD
DARLINETE DE CASTRO BARBOSA RODRIGUES	TEC. ENF.	188.599	DT	40H	07-19H	PD	PD	PD	PD	PD	PD	PD	PD	PD	PD	PD	PD	PD	PD	PD	PD	PD	PD	PD	PD	PD	PD	PD	PD	PD	PD	PD	PD	PD	PD	PD	PD
KATIA RODRIGUES MOREIRA GOMES	TEC. ENF.	791199	DT	40H	07-19H	PD	PD	PD	PD	PD	PD	PD	PD	PD	PD	PD	PD	PD	PD	PD	PD	PD	PD	PD	PD	PD	PD	PD	PD	PD	PD	PD	PD	PD	PD	PD	PD
MARIA DA GLÓRIA FERNANDES S. FIRMINO	TEC. ENF.	369922	DT	40H	07-19H	PD	PD	PD	PD	PD	PD	PD	PD	PD	PD	PD	PD	PD	PD	PD	PD	PD	PD	PD	PD	PD	PD	PD	PD	PD	PD	PD	PD	PD	PD	PD	PD
MARINETE RIBEIRO BRIER	TEC. ENF.	883035	DT	40H	07-19H	PD	PD	PD	PD	PD	PD	PD	PD	PD	PD	PD	PD	PD	PD	PD	PD	PD	PD	PD	PD	PD	PD	PD	PD	PD	PD	PD	PD	PD	PD	PD	PD
ROSÂNGELA RIBEIRO DA SILVA	TEC. ENF.	900912	DT	40H	07-19H	PD	PD	PD	PD	PD	PD	PD	PD	PD	PD	PD	PD	PD	PD	PD	PD	PD	PD	PD	PD	PD	PD	PD	PD	PD	PD	PD	PD	PD	PD	PD	PD
SARA CRISTINA PIRAJÁ DA SILVA SANTOS	TEC. ENF.	65.513	EF	40H	06-15H	D	D	D	D	D	D	S	D	D	D	D	D	S	D	D	D	D	D	S	D	D	D	D	D	D	D	D	D	D	D	D	

LEGENDA VÍNCULO:

COM = COMISSIONADO

EF = EFETIVO

DT = DESIGNAÇÃO TEMPORÁRIA

COP = COOPERATIVA MÉDICA

LEGENDA INDICANDO O DIA DE TRABALHO DO SERVIDOR:

D = DIARISTA

M = TURNO MANHÃ

T = TURNO TARDE

PD = PLANTÃO DIURNO

PN = PLANTÃO NOTURNO

CD = COMPLEMENTAÇÃO DIURNA

DN = PLANTÃO DIA E NOITE

PE = PLANTÃO EXTRA

HO = HOME OFFICE

SB = SOBRE AVISO

LEGENDA INDICANDO O DIA DA AUSÊNCIA DO SERVIDOR:

AM = ATESTADO MÉDICO

LP = LICENÇA PRÊMIO

LIP = LICENÇA DE INTERESSE PESSOAL

LM = LICENÇA MATERNIDADE

AF = AFASTAMENTO POR FALECIMENTO FAMILIAR

LPA = LICENÇA PATERNIDADE

LC = LICENÇA CASAMENTO

F = FÉRIAS

C = CONGRESSO

FEL = FOLGA ELEITORAL

AI = AFASTAMENTO INSS

AL = ABONO LE/FOLGA MENSAL

FAD = FOLGA ANUAL DE DOADOR VOLUNTÁRIO SANGUE

FEF = FOLGA EXTRA PARA COMPENSAÇÃO DE HORAS EXTRAS

CE = COLETA EXTERNA

SE = SERVIÇO EXTERNO (PLASMAFERESE EXTERNA)

RP = REMANEJAMENTO DE PLANTÃO

TP = TROCA DE PLANTÃO

OBS.:

A ESCALA ESTÁ SUJEITA A ALTERAÇÕES, CONFORME NECESSIDADE DO SERVIÇO.

Simone de Souza Rodrigues
RT - Centro Cirúrgico-HESV
Nº funcional: 34205415
CORENIES: 388.322

Magda C. M. de Oliveira Mota
ED. 1º andar
COREN-ES 359.583



SECRETARIA DE ESTADO DA SAÚDE
HOSPITAL ESTADUAL DE VILA VELHA - HESVV - DR. NILTON DE BARROS

ESCALA DOS SERVIDORES: ENFERMEIRO - SETOR: 1º ANDAR - MÊS: DEZEMBRO / ANO: 2025

NOME COMPLETO	CARGO	COREN	VÍNCULO	CARGA HORÁRIA	HORÁRIO	1	2	3	4	5	6	7	8	9	10	11	12	13	14	15	16	17	18	19	20	21	22	23	24	25	26	27	28	29	30	31	
PLANTÃO DIURNO/NOTURNO																																					
CARMEN LÚCIA CASAGRANDE	ENFERMEIR	32846	DT	40H	07-19H	CD		PD			PD	CD		PD		CD		PD				CD	PD			PD	CD		PD						PD		
RODRIGO PONTARA SIMÕES	ENFERMEIR	3.129.349	DT	40H	07-19H	CD	PD			PD		PD		PD		CD	PD		PD		CD	PD			PD	CD		PD						PD			
MÔNICA DE SOUZA	ENFERMEIR	260042	DT	40H	07-19H	PD	F	F	F	F	F	F	F	F	F	F	F	F	F	F	F	F	F	F	F	F	F	F	F	F	F	F	F	F	F	F	
KEILA LÚCIA FÁRIA	ENFERMEIR	358874	DT	40H	19-07H		PN			PN			PN			PN	CN		PN		PN	CN		PN			PN				PN		PN	CN			
JULIANA GAIA DE SOUZA	ENFERMEIR	93825	DT	40H	19-07H	PN				CN	PN				PN		PN				PN	CN		PN			PN					PN	CN				
ALESSANDRA APARECIDA FREITAS	ENFERMEIR	617591	DT	40H	19-07H			PN		PN				PN	CN		PN			PN	CN		PN		CN	PN						PN	CN				
ANA MÁRCIA SANTOS SOARES	ENFERMEIR	56591	EF	40H	07-16H	D	D	D	D	S	D	D	D	D	D	D	D	S	D	D	D	D	D	D	S	D	D	D	D	FE	AL	S	D	F	F	F	
MAGDA CRISTIANE MARTINS DE OLIVEIRA	SUPERVISA	389.563	DT	40H	07-16H	D	D	D	D	S	D	D	D	D	D	D	D	S	D	D	D	D	D	D	S	D	D	D	D	FE	D	S	D	D	D	D	

LEGENDA VÍNCULO:
COM = COMISSIONADO
EF = EFETIVO
DT = DESIGNAÇÃO TEMPORÁRIA
COP = COOPERATIVA MÉDICA

LEGENDA INDICANDO O DIA DE TRABALHO DO SERVIDOR:
D = DIARISTA
M = TURNO MANHÃ
T = TURNO TARDE
PD = PLANTÃO DIURNO

LEGENDA INDICANDO O DIA DE TRABALHO DO SERVIDOR:
PN = PLANTÃO NOTURNO
CD = COMPLEMENTAÇÃO DIURNA
DN = PLANTÃO DIA E NOITE
PE = PLANTÃO EXTRA

HO = HOME OFFICE
SB = SOBRE AVISO

LEGENDA INDICANDO O DIA DA AUSÊNCIA DO SERVIDOR:
AM = ATESTADO MÉDICO
LP = LICENÇA PRÊMIO
LIP = LICENÇA DE INTERESSE PESSOAL
LM = LICENÇA MATERNIDADE
AF = AFASTAMENTO POR FALECIMENTO FAMILIAR
LPA = LICENÇA PATERNIDADE

LC = LICENÇA CASAMENTO
F = FÉRIAS
C = CONGRESSO
FEL = FOLGA ELEITORAL
AI = AFASTAMENTO INSS
AL = ABONO LEI/FOLGA MENSAL

FAD = FOLGA ANUAL DE DOADOR VOLUNTÁRIO SANGUE
FEX = FOLGA EXTRA PARA COMPENSAÇÃO DE HORAS EXTRAS
CE = COLETA EXTERNA
SE = SERVIÇO EXTERNO (PLASMAFERESE EXTERNA)
RP = REMANEJAMENTO DE PLANTÃO
TP = TROCA DE PLANTÃO

OBS.:
A ESCALA ESTÁ SUJEITA A ALTERAÇÕES, CONFORME NECESSIDADE DO SERVIÇO.

Simone de Souza Rodrigues
RT - Centro Geriátrico HESVN
Nº funcional 3.420515
CORENES: 389.322

Magda C. de Oliveira Mielke
Nº funcional 389.322
CORENES: 389.322



SECRETARIA DE ESTADO DA SAÚDE

HOSPITAL ESTADUAL DE VILA VELHA - HESV - DR. NILTON DE BARROS

ESCALA DOS SERVIDORES: TÉCNICO EM ENFERMAGEM - SETOR: UTI 3º ANDAR - MÊS: DEZEMBRO / ANO: 2025

NOME COMPLETO	CARGO	COREN	VÍNCULO	CARGA HORÁRIA	PLANTÃO DIURNO																																			
					1	2	3	4	5	6	7	8	9	10	11	12	13	14	15	16	17	18	19	20	21	22	23	24	25	26	27	28	29	30	31					
ALESSANDRO LOPES DO ROSARIO	TEC. ENF.	536119	DT	40H	07-19H	PD		PD		PD		PD		PD		PD		PD		PD		PD		PD		PD		PD		PD		PD		PD		PD		PD		PD
CLAUDIO ROBERTO DE SOUZA	TEC. ENF.	559110	DT	40H	07-19H	PD		PD		PD		FM		PD		PD		PD		PD		PD		PD		PD		PD		PD		PD		PD		PD		PD		PD
CLEILE FRANÇA DA CRUZ CORREA	TEC. ENF.	1.226.502	DT	40H	07-19H	PD		PD		PD		PD		PD		PD		PD		PD		PD		PD		PD		PD		PD		PD		PD		PD		PD		PD
ELZI ANACLETA DA VITORIA	TEC. ENF.	314178	DT	40H	07-19H	PD		PD		PD		PD		PD		PD		PD		PD		PD		PD		PD		PD		PD		PD		PD		PD		PD		PD
FABIANA DE ARAÚJO FREITAS	TEC. ENF.	402260	DT	40H	07-19H	PD		PD		PD		PD		PD		PD		PD		PD		PD		PD		PD		PD		PD		PD		PD		PD		PD		PD
JULIA DA SILVA BARBOSA SANTOS	TEC. ENF.	665294	DT	40H	07-19H	PD		PD		PD		PD		PD		PD		PD		PD		PD		PD		PD		PD		PD		PD		PD		PD		PD		PD
MARIA HELENA DA SILVA FONTES	TEC. ENF.	241.405	DT	40H	07-19H	PD		PD		PD		PD		PD		PD		PD		PD		PD		PD		PD		PD		PD		PD		PD		PD		PD		PD
PATRICIA DAS NEVES SILVA FRANÇA	TEC. ENF.	637888	DT	40H	07-19H	FM		PD		PD		PD		PD		PD		PD		PD		PD		PD		PD		PD		PD		PD		PD		PD		PD		PD
VANUZA DOS SANTOS JERÔNIMO	TEC. ENF.	445513	DT	40H	07-19H	PD		PD		PD		PD		PD		PD		PD		PD		PD		PD		PD		PD		PD		PD		PD		PD		PD		PD
TAIS KÜPLICH	TEC. ENF.	291174	DT	40H	07-19H	PD		PD		PD		PD		PD		PD		PD		PD		PD		PD		PD		PD		PD		PD		PD		PD		PD		PD
ANDREA LUCIA DE OLIVEIRA	TEC. ENF.	234457	DT	40H	07-19H			PD		PD				PD		PD		PD		PD		PD		PD		PD		PD		PD		PD		PD		PD		PD		PD
CREUZENIR DE PAULO OLIVEIRA	TEC. ENF.	108627	DT	40H	07-19H			PD		PD				PD		PD		PD		PD		PD		PD		PD		PD		PD		PD		PD		PD		PD		PD
EDILANE ROSA DE SIQUEIRA	TEC. ENF.	151887	DT	40H	07-19H			PD		PD				PD		PD		PD		PD		PD		PD		PD		PD		PD		PD		PD		PD		PD		PD
ELI CRISTINA CARDOSO	TEC. ENF.	333725	DT	40H	07-19H			PD		PD				PD		PD		PD		PD		PD		PD		PD		PD		PD		PD		PD		PD		PD		PD
ELI CRISTINA CARDOSO	TEC. ENF.	383899	DT	40H	07-19H			PD		PD				PD		PD		PD		PD		PD		PD		PD		PD		PD		PD		PD		PD		PD		PD
GILCELA DA ROCHA MONTEIRO	TEC. ENF.	633726	DT	40H	07-19H	F		F		F		F		F		F		F		F		F		F		F		F		F		F		F		F		F		
LUCIANA DA PENHA VASCONCELOS	TEC. ENF.	637888	DT	40H	07-19H			PD		PD				PD		PD		PD		PD		PD		PD		PD		PD		PD		PD		PD		PD		PD		PD
LUCILENE FLAVIANO DE VASCONCELOS	TEC. ENF.	831769	DT	40H	07-19H			PD		PD				PD		PD		PD		PD		PD		PD		PD		PD		PD		PD		PD		PD		PD		PD
MARIA ELIZABETH DE CASTRO	TEC. ENF.	90128	DT	40H	07-19H			PD		PD				PD		PD		PD		PD		PD		PD		PD		PD		PD		PD		PD		PD		PD		PD
ROSELI KOSSMANN	TEC. ENF.	968907	DT	40H	07-19H			PD		PD				PD		PD		PD		PD		PD		PD		PD		PD		PD		PD		PD		PD		PD		PD
ROSENILDA ANTÔNIA ARAÇÃO	TEC. ENF.	968907	DT	40H	07-19H			PD		PD				PD		PD		PD		PD		PD		PD		PD		PD		PD		PD		PD		PD		PD		PD

LEGENDA VÍNCULO:

COM = COMMISSIONADO
EF = EFETIVO
DT = DESIGNAÇÃO TEMPORÁRIA
COP = COOPERATIVA MÉDICA

LEGENDA INDICANDO O DIA DE TRABALHO DO SERVIDOR:

D = DIARISTA
M = TURNO MANHÃ
T = TURNO TARDE
PD = PLANTÃO DIURNO
PN = PLANTÃO NOTURNO
CD = COMPLEMENTAÇÃO DIURNA
DN = PLANTÃO DIA E NOITE
PE = PLANTÃO EXTRA

HO = HOME OFFICE
SB = SOBRE AVISO

LEGENDA INDICANDO O DIA DA AUSÊNCIA DO SERVIDOR:

AM = ATESTADO MÉDICO
LP = LICENÇA PRÊMIO
LIP = LICENÇA DE INTERESSE PESSOAL
LM = LICENÇA MATERNIDADE
AF = AFASTAMENTO POR FALECIMENTO FAMILIAR
LPA = LICENÇA PATERNIDADE

LC = LICENÇA CASAMENTO

F = FÉRIAS

C = CONGRESSO

FEL = FOLGA ELEITORAL

AI = AFASTAMENTO INSS

AL = ABONO LEI/FOLGA MENSAL

FAD = FOLGA ANUAL DE DOADOR VOLUNTÁRIO SANGUE

FEX = FOLGA EXTRA PARA COMPENSAÇÃO DE HORAS EXTRAS

CE = COLETA EXTERNA

SE = SERVIÇO EXTERNO (PLASMAFERESE EXTERNA)

RP = REMANEJAMENTO DE PLANTÃO

TP = TROCA DE PLANTÃO

OBS.:
A ESCALA ESTÁ SUJEITA A ALTERAÇÕES, CONFORME NECESSIDADE DO SERVIÇO.

Simone de Souza Rodrigues
R.T. - Centro Cirúrgico-HESV
Nº funcional 3.426.515
COREN-ES 389.322

Magda C.M. de Oliveira Mello
Enfermeira
COREN-ES 389.563



HOSPITAL ESTADUAL DE VILA VELHA - HESV - DR. NILTON DE BARROS

ESCALA DOS SERVIDORES: TÉCNICO EM ENFERMAGEM - SETOR: UTI 3º ANDAR - MÊS: DEZEMBRO / ANO: 2025


 Simone de Souza Rodrigues
 RT - Centro Curitiba-PR
 N° funcional 3420515
 CORENES: 388.322

Magda C. M. de Oliveira Mello
 Enfermeira
 CORENES 389.553



HOSPITAL ESTADUAL DE VILA VELHA - HESV - DR. NILTON DE BARROS
ESCALA DOS SERVIDORES: ENFERMEIRO - SETOR: UTI 3º ANDAR - MÊS: DEZEMBRO / ANO: 2025

Simone de Souza Rodrigues
R1 - Centro, Cuiabá-MS
Nº Funcional: 3420515
CORENIS: 388.322

Magda C. M. de Oliveira M. L. B.
Enfermeira
CON-ES 389.563



SECRETARIA DE ESTADO DA SAÚDE
HOSPITAL ESTADUAL DE VILA VELHA - HESV - DR. NILTON DE BARROS
ESCALA DOS SERVIDORES: ADMINISTRATIVO - SETOR: UTI 3º ANDAR - MÊS: DEZEMBRO / ANO: 2025

NOME COMPLETO	CARGO	COREN	VÍNCULO	CARGA HORÁRIA	PLANTÃO DIURNO/NOTURNO																																
					HORÁRIO	1	2	3	4	5	6	7	8	9	10	11	12	13	14	15	16	17	18	19	20	21	22	23	24	25	26	27	28	29	30	31	
EUZILENE MARTINS DA SILVA	TEC. ENF.	128291	EF	40H	19-07H	PN	PN	PN	PN	PN	PN	PN	PN	PN	PN	PN	PN	PN	PN	PN	PN	PN	PN	PN	PN	PN	PN	PN	PN	PN	PN	PN	PN	PN	PN	PN	PN
CIEUZA MARIA TOMÉ	TEC. ENF.	344936	EF	40H	19-07H	PN	PN	PN	PN	PN	PN	PN	PN	PN	PN	PN	PN	PN	PN	PN	PN	PN	PN	PN	PN	PN	PN	PN	PN	PN	PN	PN	PN	PN	PN	PN	PN
ANDRESSA SOUZA CÂNDIDO	TEC. ENF.	910551	DT	40H	07-16H	D	D	D	D	D	D	D	D	D	D	D	D	D	D	D	D	D	D	D	D	D	D	D	D	D	D	D	D	D	D	D	
IRISMAR SILVA DE JESUS	TEC. ENF.	429.659	EF	40H	06-15H	D	D	D	D	D	D	D	D	D	D	D	S	D	D	D	D	S	D	D	D	D	D	D	D	D	D	D	D	D	D	D	

LEGENDA VÍNCULO:
COM = COMISSIONADO
EF = EFETIVO
DT = DESIGNAÇÃO TEMPORÁRIA
COP = COOPERATIVA MÉDICA

LEGENDA INDICANDO O DIA DE TRABALHO DO SERVIDOR:
D = DIARISTA
M = TURNO MANHÃ
T = TURNO TARDE
PD = PLANTÃO DIURNO
PE = PLANTÃO EXTRA

HO = HOME OFFICE
SB = SOBRE AVISO

LEGENDA INDICANDO O DIA DA AUSÊNCIA DO SERVIDOR:
AM = ATESTADO MÉDICO
LP = LICENÇA PRÊMIO
LIP = LICENÇA DE INTERESSE PESSOAL
LM = LICENÇA MATERNIDADE
AF = AFASTAMENTO POR FALECIMENTO FAMILIAR
LPA = LICENÇA PATERNIDADE

LC = LICENÇA CASAMENTO
F = FÉRIAS
C = CONGRESSO
FEL = FOLGA ELEITORAL
AI = AFASTAMENTO INSS
AL = ABONO LEI/FOLGA MENSAL

FAD = FOLGA ANUAL DE DOADOR VOLUNTÁRIO SANGUE
FEX = FOLGA EXTRA PARA COMPENSAÇÃO DE HORAS EXTRAS
CE = COLETA EXTERNA
SE = SERVIÇO EXTERNO (PLASMAFERESE EXTERNA)
RP = REMANEJAMENTO DE PLATÃO
TP = TROCA DE PLANTÃO

OBS.:
A ESCALA ESTÁ SUJEITA A ALTERAÇÕES, CONFORME NECESSIDADE DO SERVIÇO.

Simone de Souza Rodrigues
RT - Cel. 31200515
Nº funcional 389.322
COREN-ES: 389.322

Magda C. de Oliveira Mello
Enfermeira
COREN-ES 389.563



SECRETARIA DE ESTADO DA SAÚDE

HOSPITAL ESTADUAL DE VILA VELHA - DEZEMBRO/2025

NOME COMPLETO	CARGO	VÍNCULO	CARGA HORÁRIA	HORÁRIO	1	2	3	4	5	6	7	8	9	10	11	12	13	14	15	16	17	18	19	20	21	22	23	24	25	26	27	28	29	30	31
					D	D	D	D	D	S	D	D	D	D	D	D	S	D	D	D	D	D	S	D	D	D	D	Pf	FE	D	S	D	D	D	Pf
SUZANA GONCALVES DOMINGUES	ASSISTENTE ADMINISTRATIVO	DT	40H	08:00 às 17:00 H	D	D	D	D	D	S	D	D	D	D	D	D	S	D	D	D	D	D	S	D	D	D	D	Pf	FE	D	S	D	D	D	Pf
LARA FERNANDA CAMPOS	ASSISTENTE ADMINISTRATIVO	MGS	40H	08:00 às 17:00 H	D	D	D	D	D	S	D	D	D	D	D	D	S	D	D	D	D	D	S	D	D	D	D	Pf	FE	D	S	D	D	D	Pf
VANESSA CUNHA MARINHO	ASSISTENTE ADMINISTRATIVO	MGS	40H	08:00 às 17:00 H	D	D	D	D	D	S	D	D	D	D	D	D	S	D	D	D	D	D	S	D	D	D	D	Pf	FE	D	S	D	D	D	Pf

LEGENDA VÍNCULO:
COM= COMISSIONADO
ET= EFETIVO
DT= DESIGNAÇÃO TEMPORÁRIA
COP= COOPERATIVA MÉDICA

LEGENDA PARA MARCAR CALENDÁRIO MENSAL SERVIDORES DIARI: LEGENDA INDICANDO O DIA DE TRABALHO DO SERVIDOR:
D= DIARISTA
M= TURNO MANHÃ
S= SABADO
D= DOMINGO
PD= PONTO FACULTATIVO

PM= PLANTÃO NOTURNO
CD= COMPLEMENTAÇÃO DIURNA
DN= PLANTÃO DIA E NOITE
PE= PLANTÃO EXTRA


HO= HOME OFFICE
SB= SOBRE AVISO

LEGENDA INDICANDO O DIA DA AUSÊNCIA DO SERVIDOR:

AM= ATESTADO MÉDICO
LP= LICENÇA PRÊMIO
LIP= LICENÇA DE INTERESSE PESSOAL
LM= LICENÇA MATERNIDADE
AF= AFASTAMENTO POR FALCIMENTO FAMILIAR
LPA= LICENÇA PATERNIDADE
LC= LICENÇA CASAMENTO

F= FÉRIAS
C= CONGRESSO
FEL= FOLGA ELEITORAL
AII= AFASTAMENTO INSS
ABO= ABOON LEI/FOLGA MENSAL
FAD= FOLGA ANUAL DE DOADOR VOLUNTÁRIO SANGUE
FEX= FOLGA EXTRA PARA COMPENSAÇÃO DE HORAS EXTRAS

OBS: A ESCALA ESTÁ SUJEITA A ALTERAÇÕES, CONFORME NECESSIDADE DO SERVIÇO.


Wagner Freitas Lyra
Diretor Administrativo
Nº Funcional: 476933
ASSINATURA DA CHEFE IMEDIATA