



Secretaria de Estado da Saúde

Audiência Pública

**1º Quadrimestre/2020
Lei Complementar nº 141/2012**

GOVERNO DO ESTADO
DO ESPÍRITO SANTO
Secretaria da Saúde



Financiamento

Despesa Liquidada

Fonte



Fonte	2019(R\$)	%	1º Quad /20 (R\$)	%
Estado	2.159.315.109,27	77,76	513.186.790,65	69,38
União	611.361.829,62	22,01	206.422.091,09	27,91
Outros	6.302.880,15	0,23	20.029.075,24	2,71
Total	2.776.979.819,04	100,00	739.637.956,98	100,00

Percentual Aplicado: **2019 – 17,57%/ 2020 – 13,19%**

LC nº 141/2012

Despesa Liquidada

Natureza da Despesa



Natureza das Despesas	2019 (R\$)	%	1º Quad./20 (R\$)	%
Pessoal e Encargos Sociais	767.283.307,99	27,63	185.979.668,64	25,14
Despesas Correntes	1.934.505.066,80	69,66	517.076.423,68	69,91
Despesas de Capital	75.191.444,25	2,71	36.581.864,66	4,95
Total	2.776.979.819,04	100,00	739.637.956,98	100,00

Gasto Proporcional

Recursos Próprios/Hab/Ano

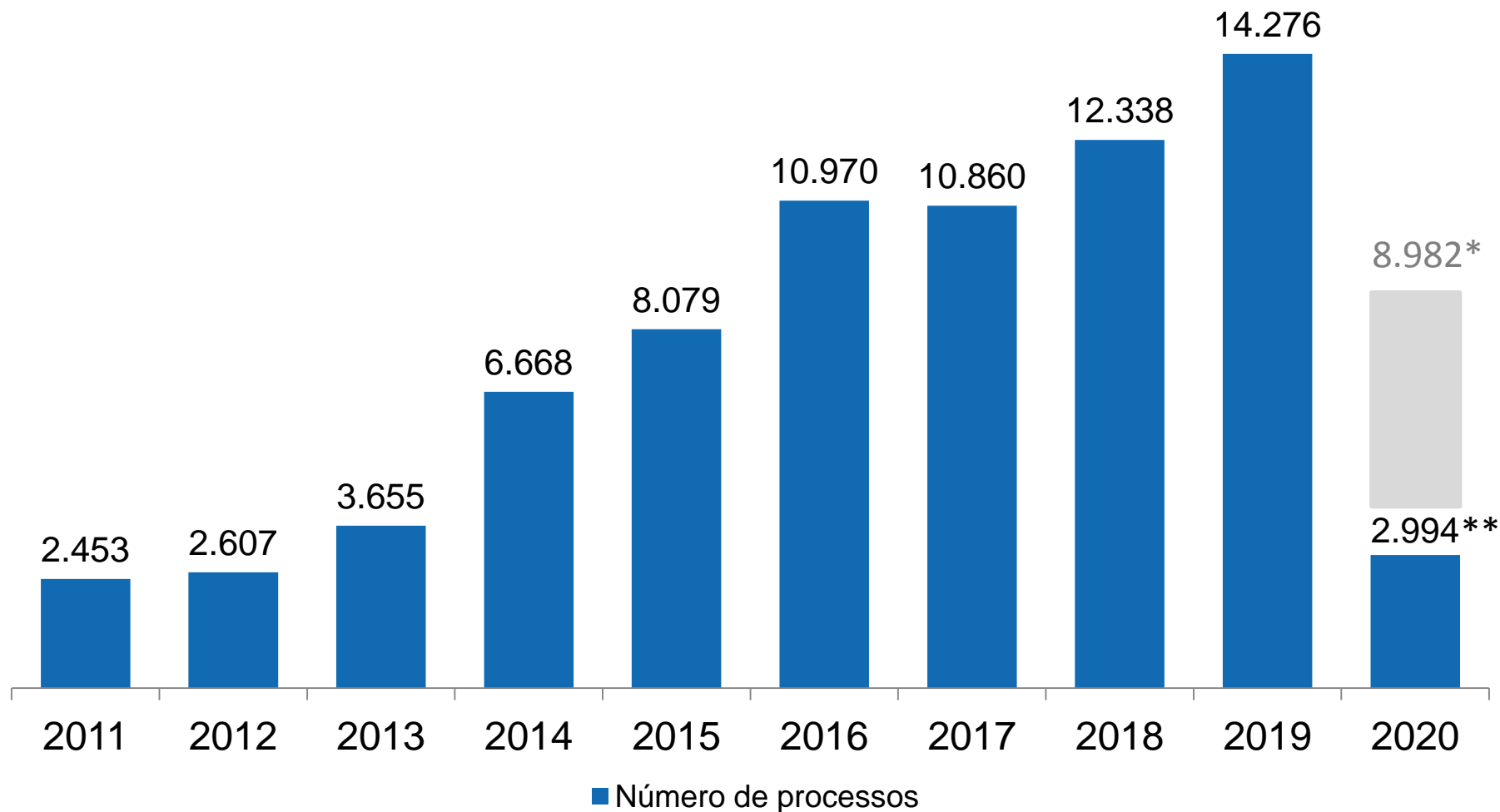


Pelo Conjunto de Municípios e Estados na Região Sudeste

UF	Média dos Municípios 2019 (R\$)	Estado 2019 (R\$)	% Aplicado 2019 (Lei 141/12)
MG	954,82	418,78	12,75
SP	936,63	519,02	13,32
RJ	857,10	350,16	12,05
ES	640,04	716,92	17,57

ES - 1º estado com maior percentual de aplicação de recursos próprios
6º estado com maior valor per capita

Judicialização



GOVERNO DO ESTADO
DO ESPÍRITO SANTO
Secretaria da Saúde



Gestão de Pessoas

Gestão de Pessoas



Vínculo	Dezembro 2018	%	Dezembro 2019	%	Abril 2020	%
Efetivos	5.143	56,97	4.752	56,52	4.644	52,90
Contratação Temporária	3.205	35,50	2.987	35,53	3.401*	38,75
Outros	680	7,33	668	7,95	733**	8,35
Total	9.028	100,00	8.407	100,00	8.778	100,00

* *Incluídas as contratações do Edital COVID-19*

** *Incluídos residentes do Programa de Formação do ICEPI*

GOVERNO DO ESTADO
DO ESPÍRITO SANTO
Secretaria da Saúde



Auditorias

Auditorias Realizadas



Status	1º Quad. 2020
Auditorias em andamento	85
Auditorias concluídas	11

Principais Auditorias Concluídas

Resumo



Serviço Auditado	Recomendações
HEC	Contratação de 1 Terapeuta Ocupacional para cada 10 leitos da unidade de AVC.
Hospital Rio Doce	Protocolos para atendimento pré e pós atendimento. Habilitação para o Centro de Atendimento Urgência aos Pacientes com AVC.
HECI	Ofertar cirurgia plástica reparadora pós- bariátrica, aos pacientes submetidos a cirurgia de obesidade
HEVV	<p>Prestador: 1 - atendimento adequado aos pacientes na sala de espera. 2 - rotina de atendimento aos pacientes, quanto as fases pré-operatórias (fase inicial e secundária). 3 - balança com capacidade junto a enfermaria. 4 - 2 (duas) poltronas para pacientes >= 230kg.</p> <p>SESA: Garantir cumprimento da Portaria 425/2013 e implementar rede/fluxo definido na PT 425/2013.</p>
Clínica MEDIRIM Cariacica	<p>Prestador: 1 - Atualização do CNES. 2 - Relatório trimestral das internações dos pacientes portadores de SIDA e Hepatite B. 3 - Contratualização com serviço de TRS de referência para pacientes em tratamento de CAPD. 4 - Anexar ao prontuário laudos dos exames de ultrassonografia, da carteira de vacinação, das solicitações de medicamentos excepcionais. 5 - Adequar horários da nutricionista, psicóloga e assistente social. 6 - Manter acessível formulário para pesquisa de satisfação.</p> <p>SESA: 1 - Requalificar a rede de Atenção ao Portador de Doenças Renais. 2 - Gerenciar as consultas em Nefrologia. 3 - Avaliar a resolutividade e suficiência da provisão orçamentária, para pagamento das consultas em nefrologia.</p>
CER - UVV	Redimensionamento da carga horária ou do nº de profissionais psicólogos da equipe, conforme legislação vigente.
CREFES	Realização e/ou comprovação das ações de promoção e prevenção das afecções otológicas e déficit auditivo. Acompanhamento e monitoramento da equipe mínima referente à Saúde Auditiva, de acordo com legislação vigente. Aprimoramento do preenchimento das APAC's.

GOVERNO DO ESTADO
DO ESPÍRITO SANTO
Secretaria da Saúde



Atenção à Saúde

Cobertura Atenção Primária à Saúde

ESF Janeiro e Dezembro - 2019 / Abril - 2020



Região	ESF % (n) janeiro/19	ESF % (n) dezembro/19	ESF % (n) abril/20
Norte	82,07 (105)	85,11 (111)	79,53 (104)
Central	76,84 (153)	82,74 (165)	83,88 (172)
Sul	81,98 (179)	93,25 (212)	93,80 (218)
Metropolitana	40,86 (270)	44,16 (296)	46,77 (318)
ES	58,17 (707)	63,22 (784)	64,32 (812)

Produção Ambulatorial e Hospitalar



Gestão Estadual	Ano 2019	1º Quad. 2020
Ambulatorial	44.290.739	10.680.118
Hospitalar	173.016	42.647

SUS ES	Ano 2019	1º Quad. 2020
Ambulatorial	90.698.069	19.623.475
Hospitalar	245.103	60.019

Outros Serviços



Serviços	2019	1º Quad. 2020
Farmácia Cidadã Pacientes Atendidos	597.651*	195.628
Farmácia Cidadã Índice Cobertura de Medicamentos	98%	97%
Transplantes de Órgãos	430	114

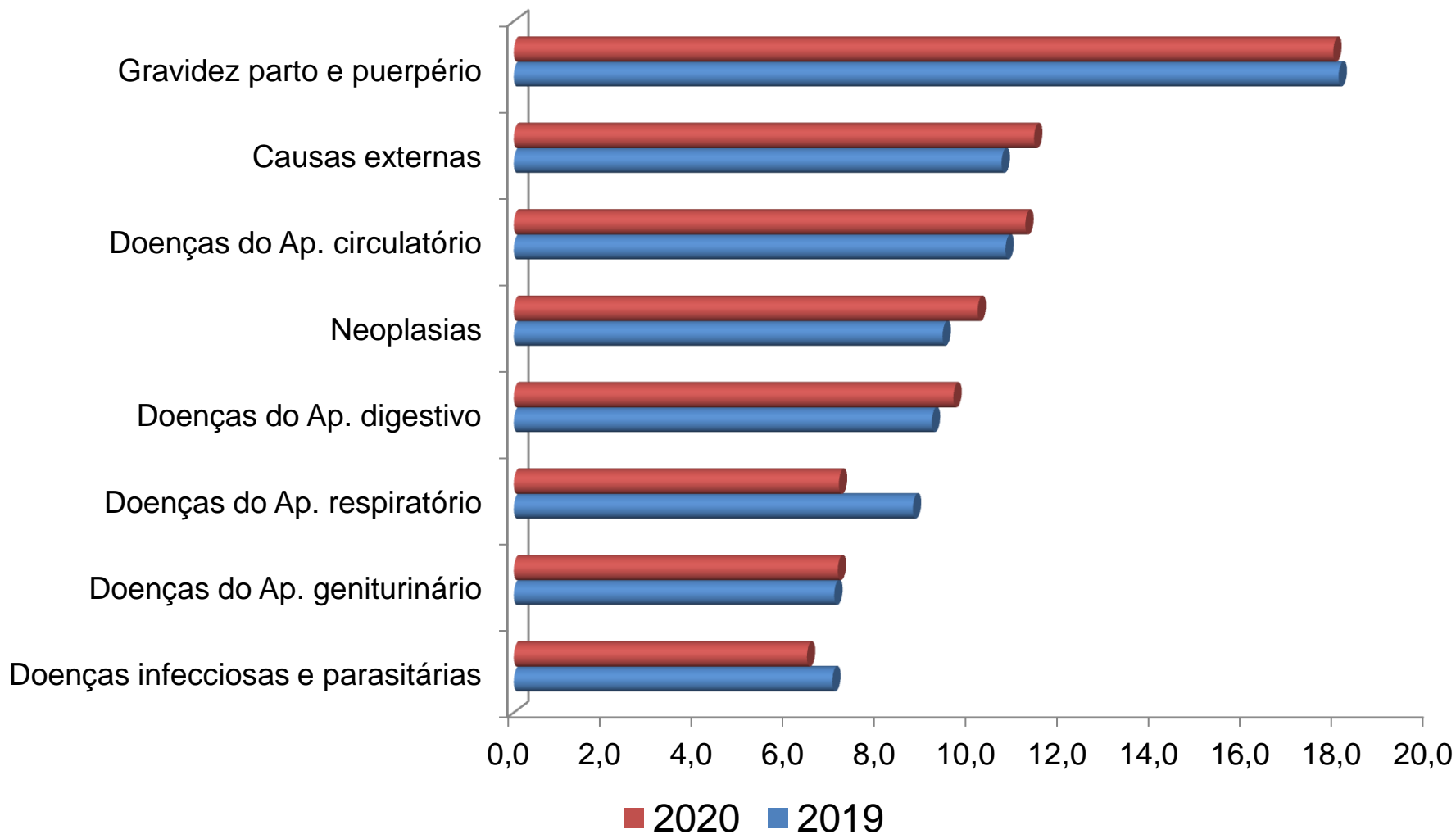
* Crescimento aproximado de 10 % ao ano entre 2016 e 2019

GOVERNO DO ESTADO
DO ESPÍRITO SANTO
Secretaria da Saúde

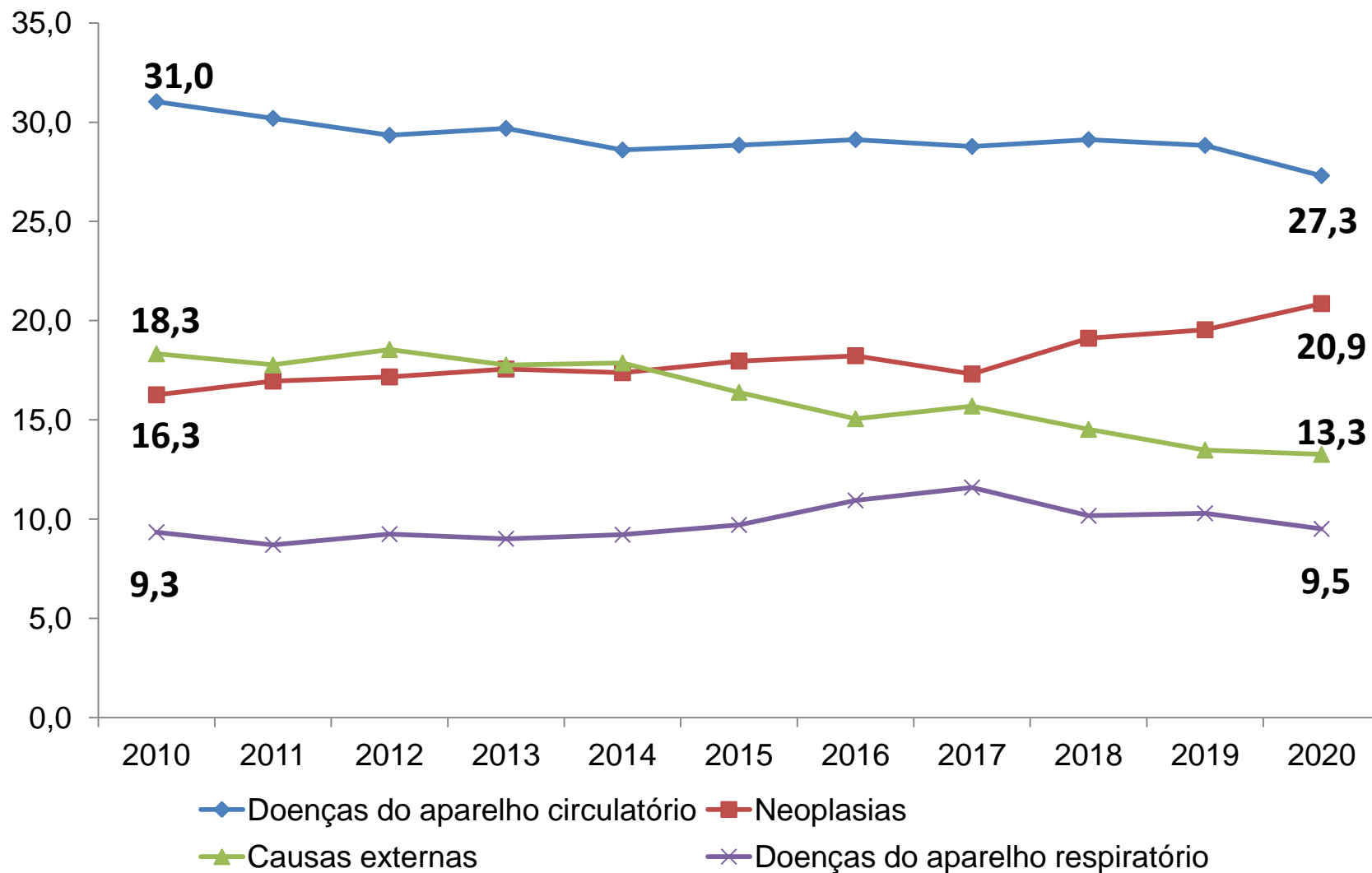


Indicadores

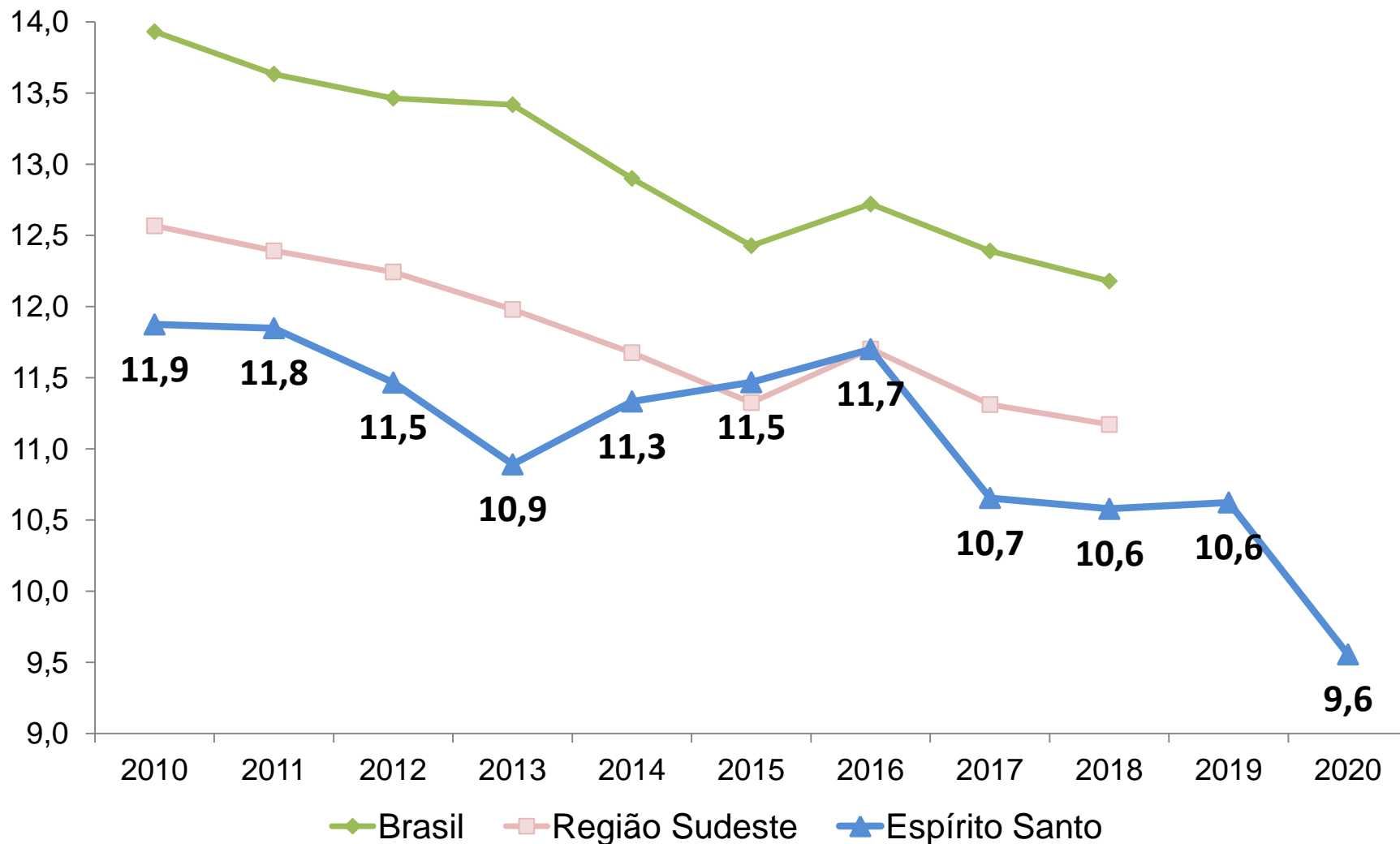
Principais Causas de Internação (%)



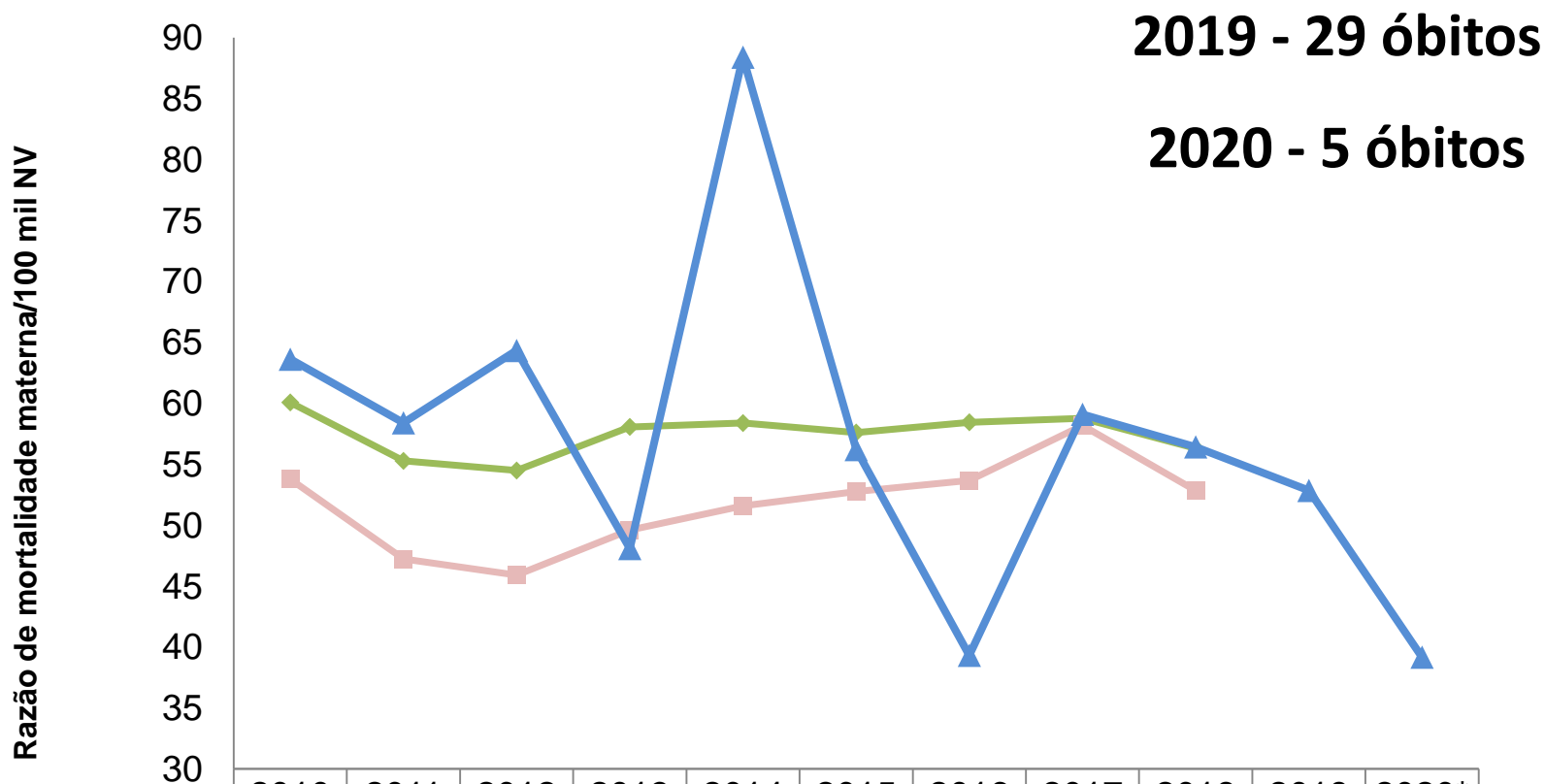
Principais Causas Óbito



Mortalidade Infantil - 1.000 NV



Mortalidade Materna - 100 Mil NV



	2010	2011	2012	2013	2014	2015	2016	2017	2018	2019	2020*
◆ Brasil	60,07	55,27	54,48	58,06	58,37	57,59	58,44	58,76	56,30		
■ Região Sudeste	53,76	47,21	45,89	49,58	51,57	52,75	53,66	58,17	52,83		
▲ Espírito Santo	63,61	58,39	64,32	48,07	88,40	56,19	39,31	59,09	56,41	52,84	39,16

Cobertura Vacinal



Menores de 1 ano / Tipo de vacina	Até dezembro/19	Até abril/20* (preliminar)
Pneumococo	91,67%	68,86%
Penta (DTP/Hib/HB)	66,32%**	72,55%
Poliomielite	86,75%	67,84%
Tríplice Viral	95,39%	66,58%

Sarampo:

Casos Notificados entre Janeiro 2019 e abril 2020



ANO	2019	2020	TOTAL
Notificados	304	22	326
Descartados	300	22	322
Confirmados	4	0	4

A cobertura vacinal de campanha alcançou 100% da meta

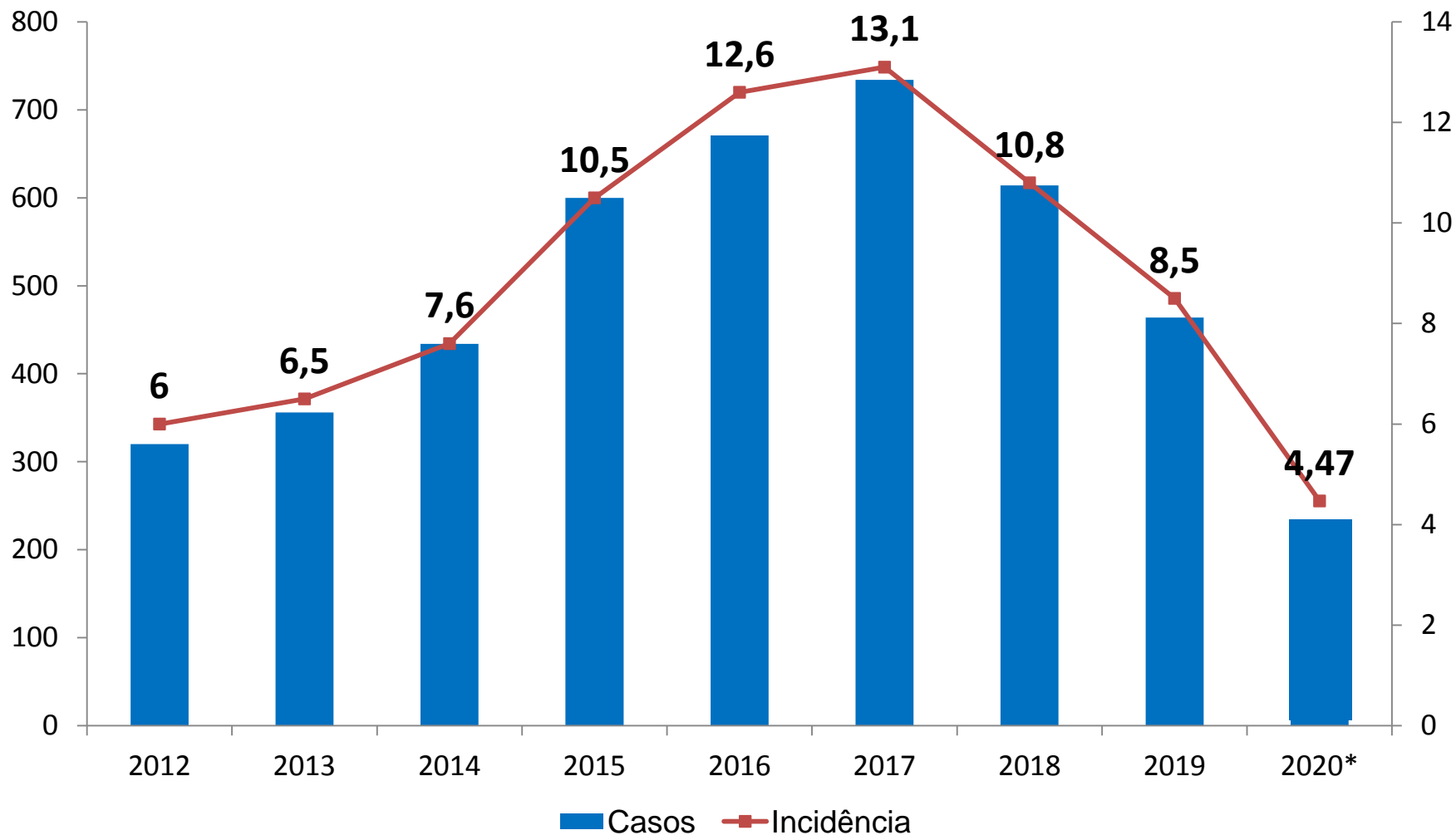
Campanha Nacional Influenza 2020



ES – primeiro estado a superar a meta de 90% (em 01/06), com **1.093.526** pessoas vacinadas

Público Alvo	Cobertura
Idosos	134%
Trabalhadores da saúde	104%
Indígenas	82%
Crianças	54%
Gestantes	46,7%
Puérperas	62,4%
Adultos 55 a 59 anos	53,7%

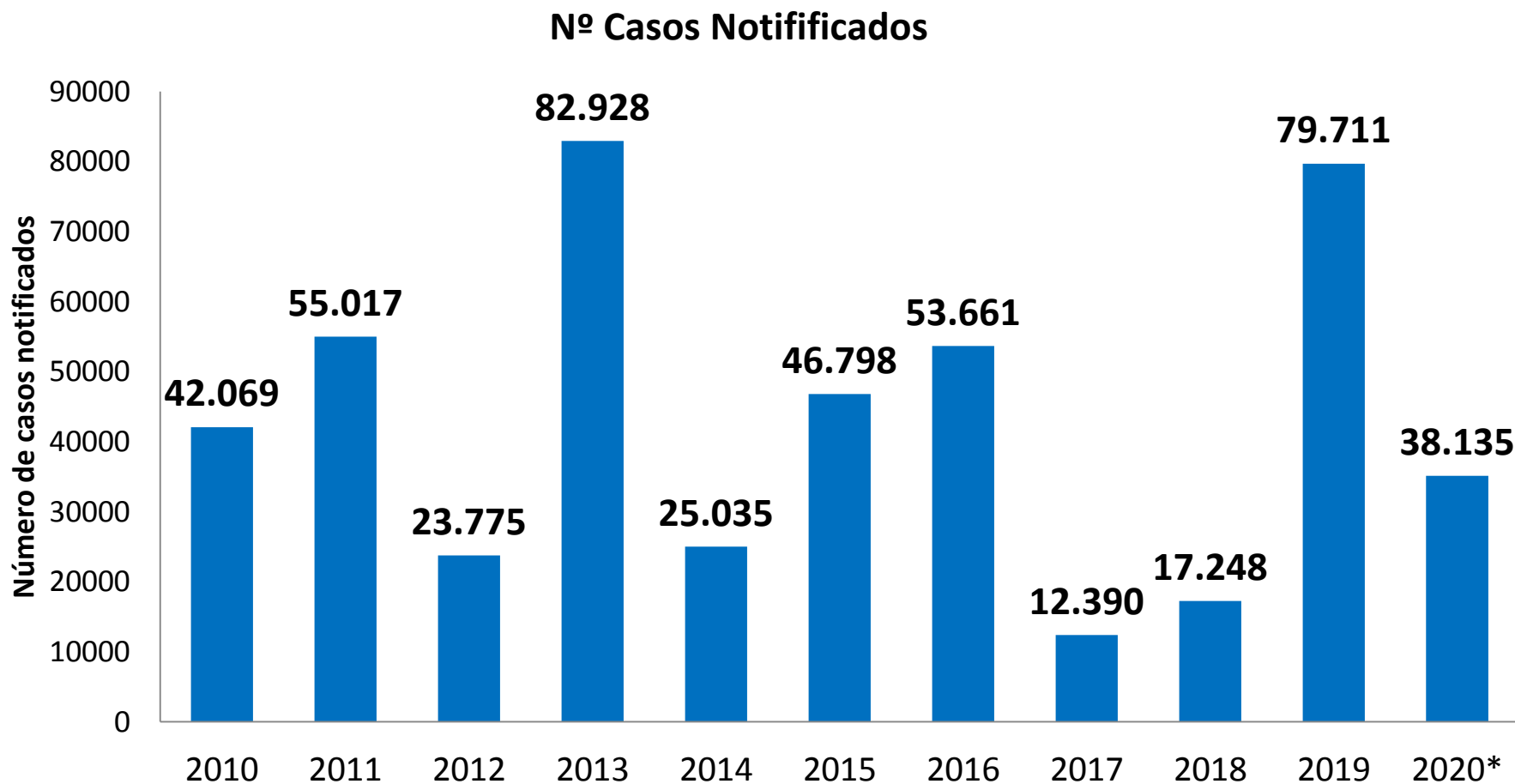
Sífilis Congênita



Arboviroses



Casos Notificados de Dengue, ES – 2016/2020*



Arboviroses

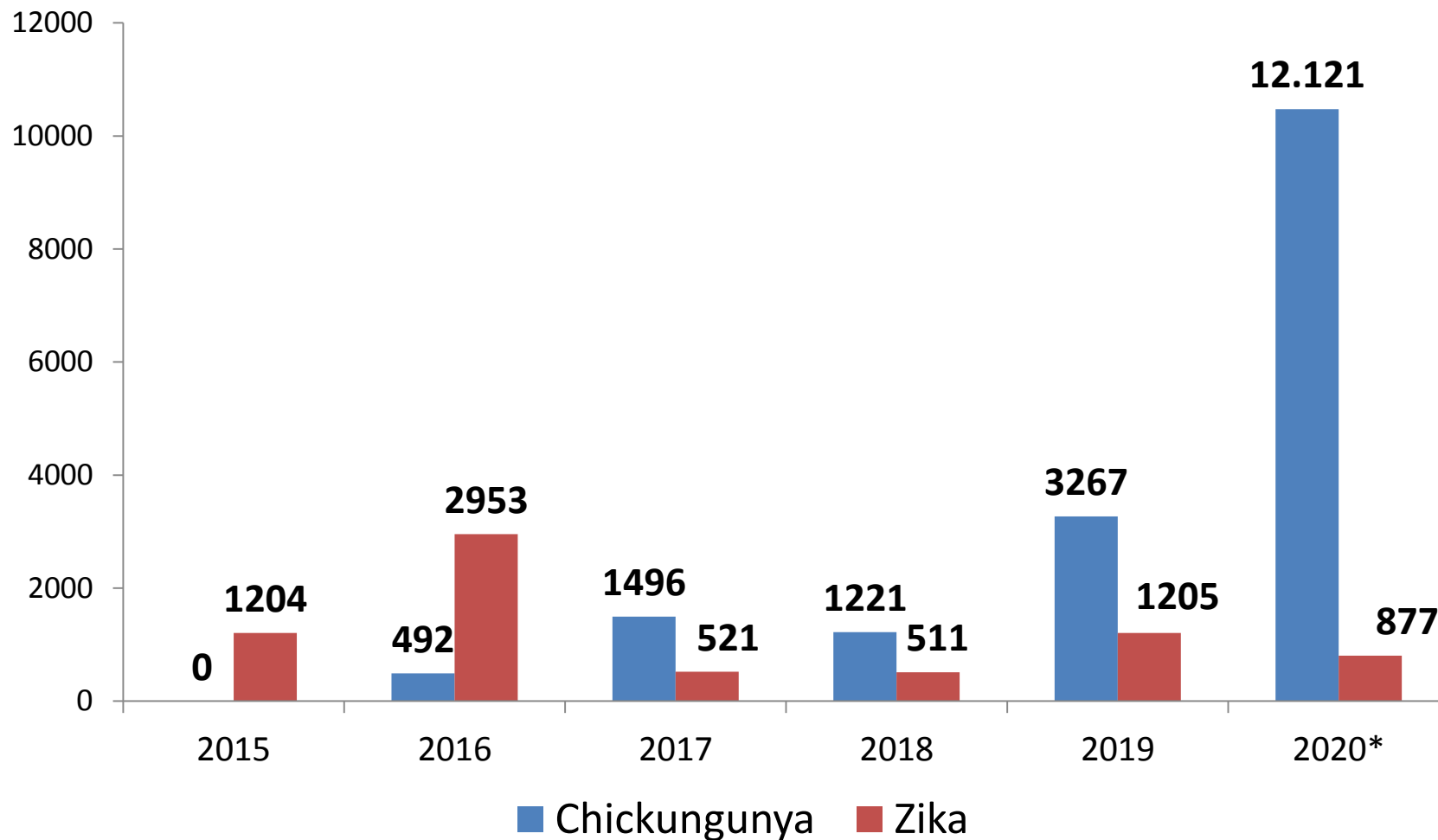


Casos Notificados e Óbitos por Dengue, ES – 2016/2020*

2016	2017	2018	2019	2020
53.661	12.390	17.248	79.711	38.135
24 Óbitos	18 Óbitos	17 Óbitos	47 Óbitos	8 Óbitos

A partir de 2018, reintrodução do sorotipo 2

Casos Notificados - Zika e Chikungunya



GOVERNO DO ESTADO
DO ESPÍRITO SANTO
Secretaria da Saúde



Participação e Controle Social

CES e Ouvidoria



Conselho Estadual de Saúde	3º Quad./2019	1º Quad./2020
Reuniões Ordinárias	4	1
Reunião Extraordinária	1	2
Reuniões da Coord. Estadual de Plenárias de Cons. de Saúde	4	-
Resoluções	25	11
Participação em Eventos	30	1
Reuniões da Mesa Diretora	6	4
OUVIDORIA	3º Quad./2019	1º Quad./2020
Total Atendimentos	1.490	2.343

GOVERNO DO ESTADO
DO ESPÍRITO SANTO
Secretaria da Saúde



COVID-19

COVID-19

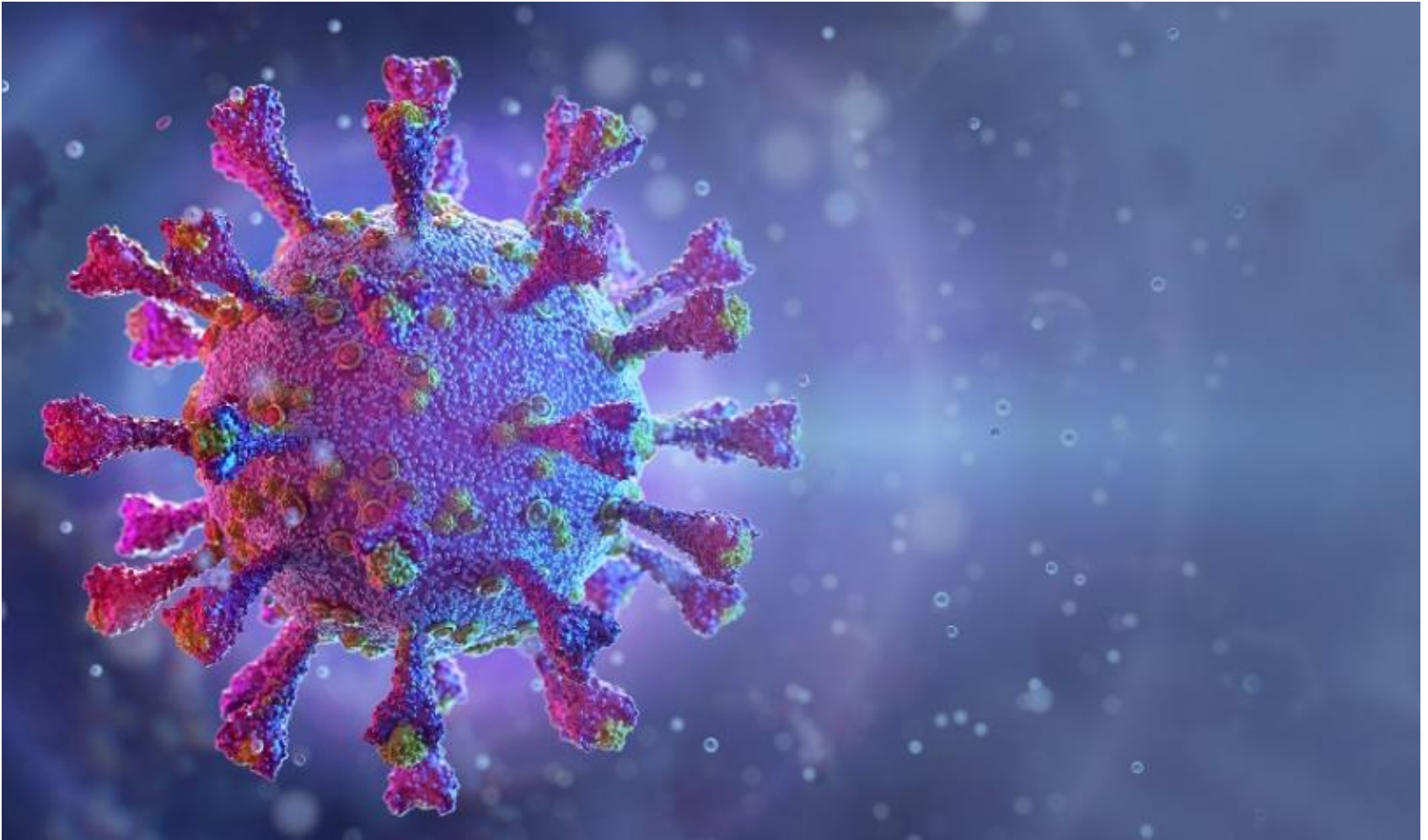


Imagem: Corona Borealis Studio/Shutterstock.com

<https://www.paho.org/>

COVID-19



Organização Mundial da Saúde (OMS)

Emergências de Saúde Pública de Importância Internacional (ESPII)

- 25 de abril de **2009** – pandemia de **H1N1**
- 5 de maio de **2014** – disseminação internacional de **Poliovírus**
- 8 agosto de **2014** – surto de **Ebola** na África Ocidental
- 1 fevereiro de **2016** – vírus **Zika** e aumento de casos de microcefalia e outras malformações congênitas
- 18 maio de **2018** – surto de **Ebola** na República Democrática do Congo
- 11 março **2020** – pandemia de **COVID - 19**

COVID-19



GOVERNO DO ESTADO
DO ESPÍRITO SANTO

COVID-19 CORONAVÍRUS

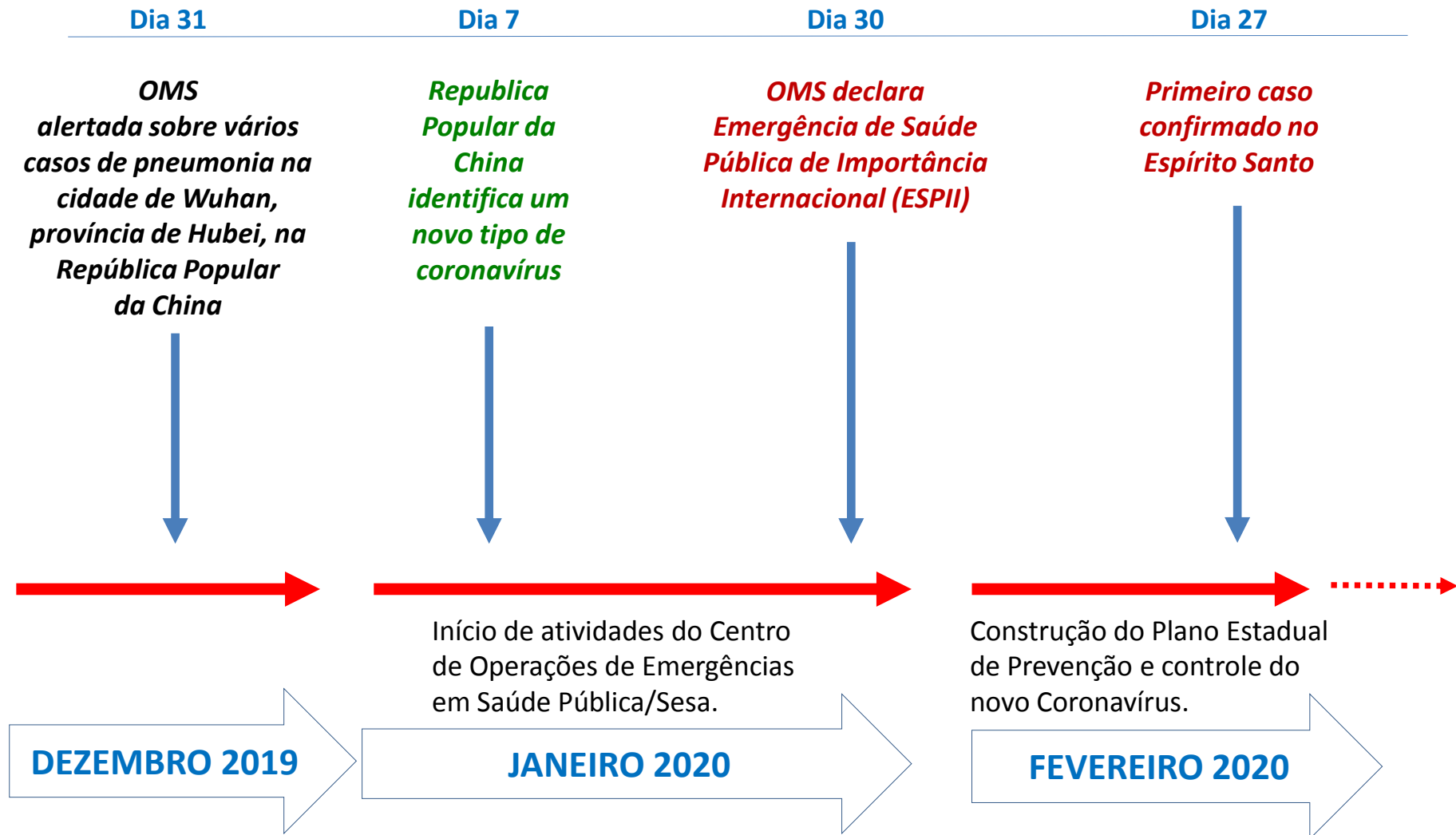
ESTRATÉGIA DE MAPEAMENTO DE RISCO E MEDIDAS QUALIFICADAS NO **ESPÍRITO SANTO**

CENTRO DE COMANDO E CONTROLE
CORONAVÍRUS COVID - 19



ESPÍRITO SANTO

COVID-19 - Linha do Tempo



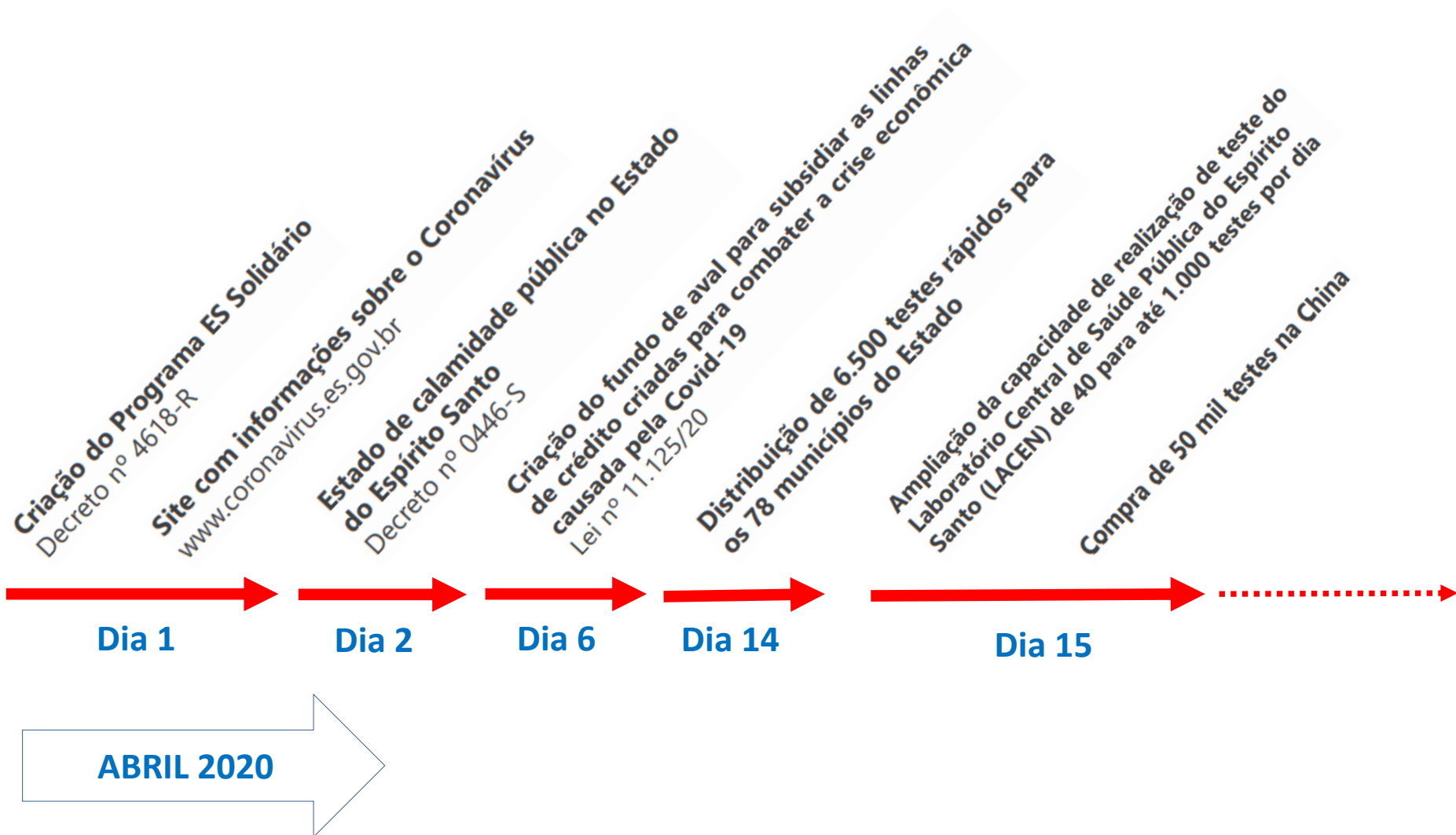
COVID-19 - Linha do Tempo



MARÇO 2020

Dia 11 OMS: Pandemia

COVID-19 - Linha do Tempo



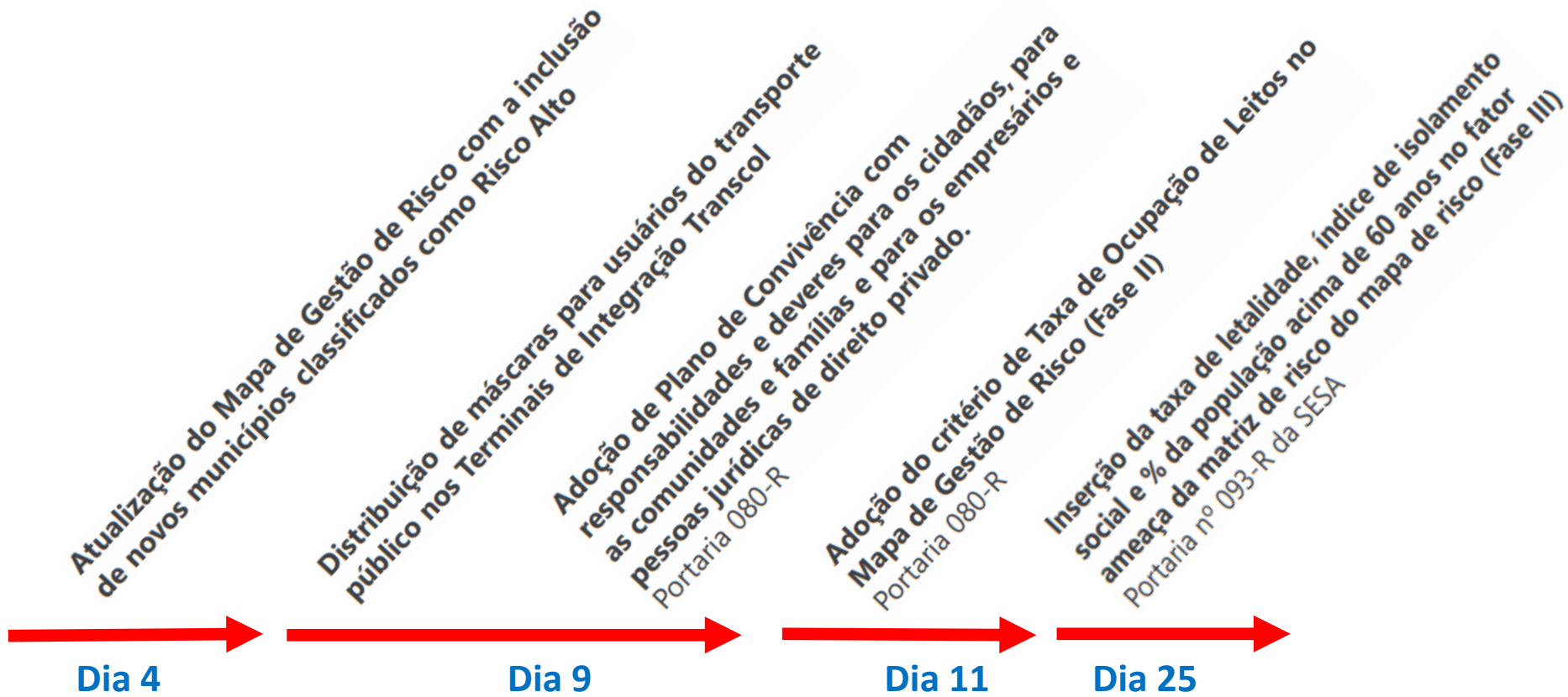
ABRIL 2020

COVID-19 - Linha do Tempo



ABRIL 2020

COVID-19 - Linha do Tempo



MAIO 2020



COVID-19

Fatores Críticos Adotados para a Gestão da Pandemia



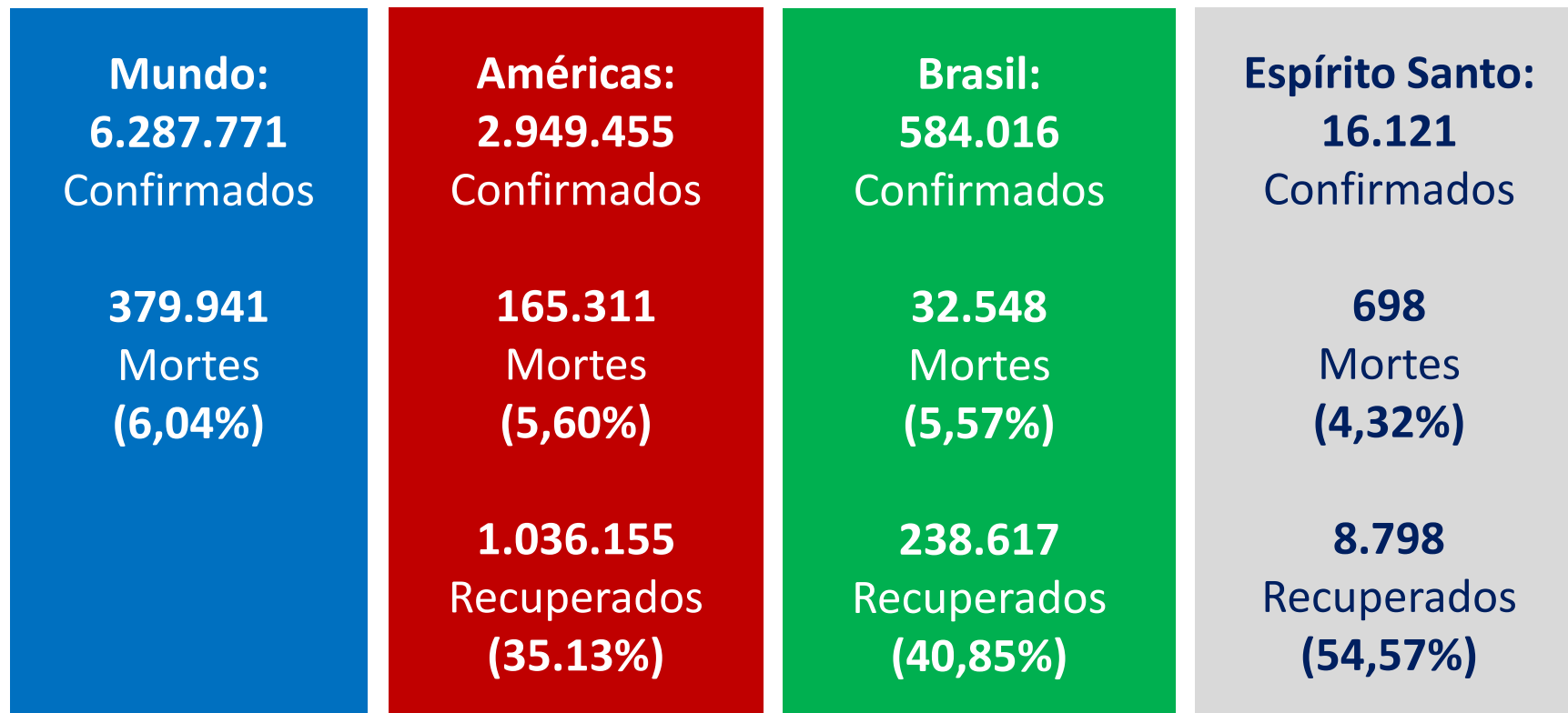
- Observação das estratégias de outros países.
- Adoção preventiva de medidas de isolamento logo após o 1º caso confirmado no ES.
- Preparação do sistema de saúde com foco na taxa de ocupação adequada dos leitos de UTI e enfermaria.
- Série histórica desde o 1º caso, proporcionando análise madura da pandemia.
- Pactuação e diálogo transparente com o setor privado, o setor público e a sociedade civil organizada.
- Criação da sala de situação do governo com análise e discussões diárias.
- Criação do Centro de Operações de Emergências em Saúde Pública/Sesa.
- Instalação do Centro de Comando e Controle.
- Instalação de 15 Sistemas de Comando de Operações Regionais do CBMES para apoio aos municípios.

COVID-19

Dados epidemiológicos



Em 04/06/2020



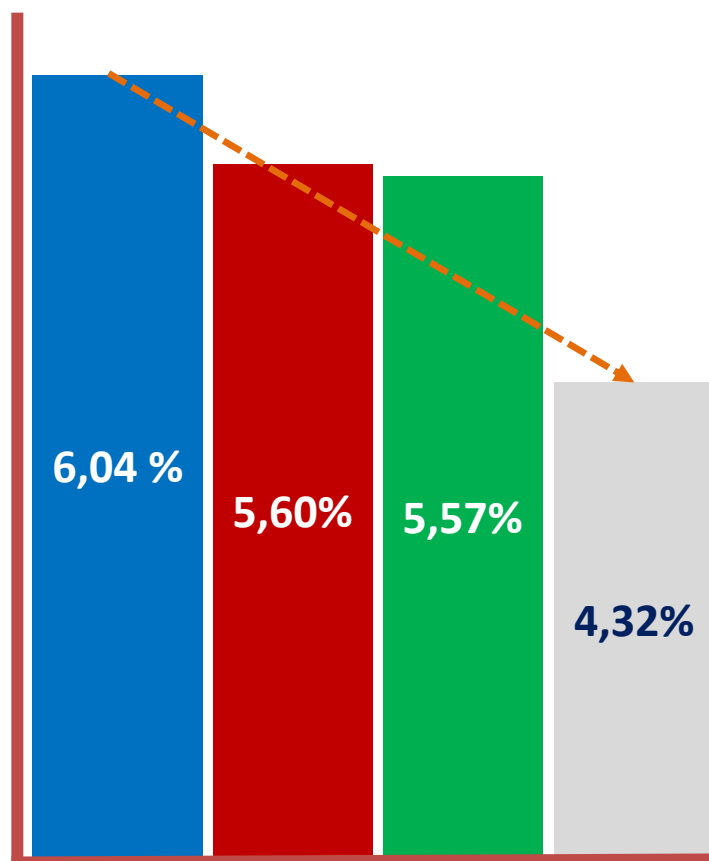
COVID-19

Dados epidemiológicos



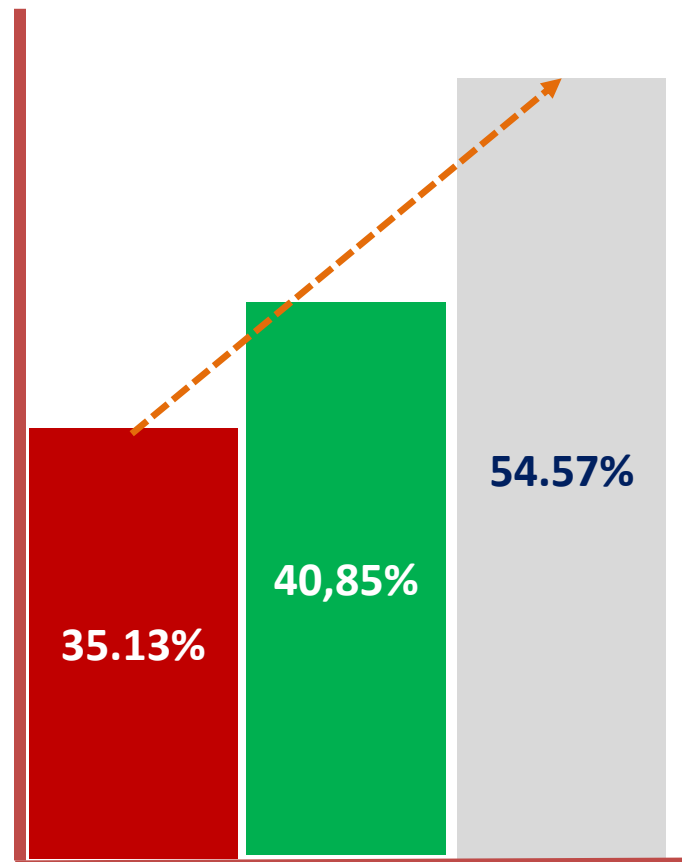
Em 04/06/2020

Óbitos (% total confirmados)



Em 04/06/2020

Recuperados (% total confirmados)



Mundo Américas Brasil Espírito Santo



COVID-19

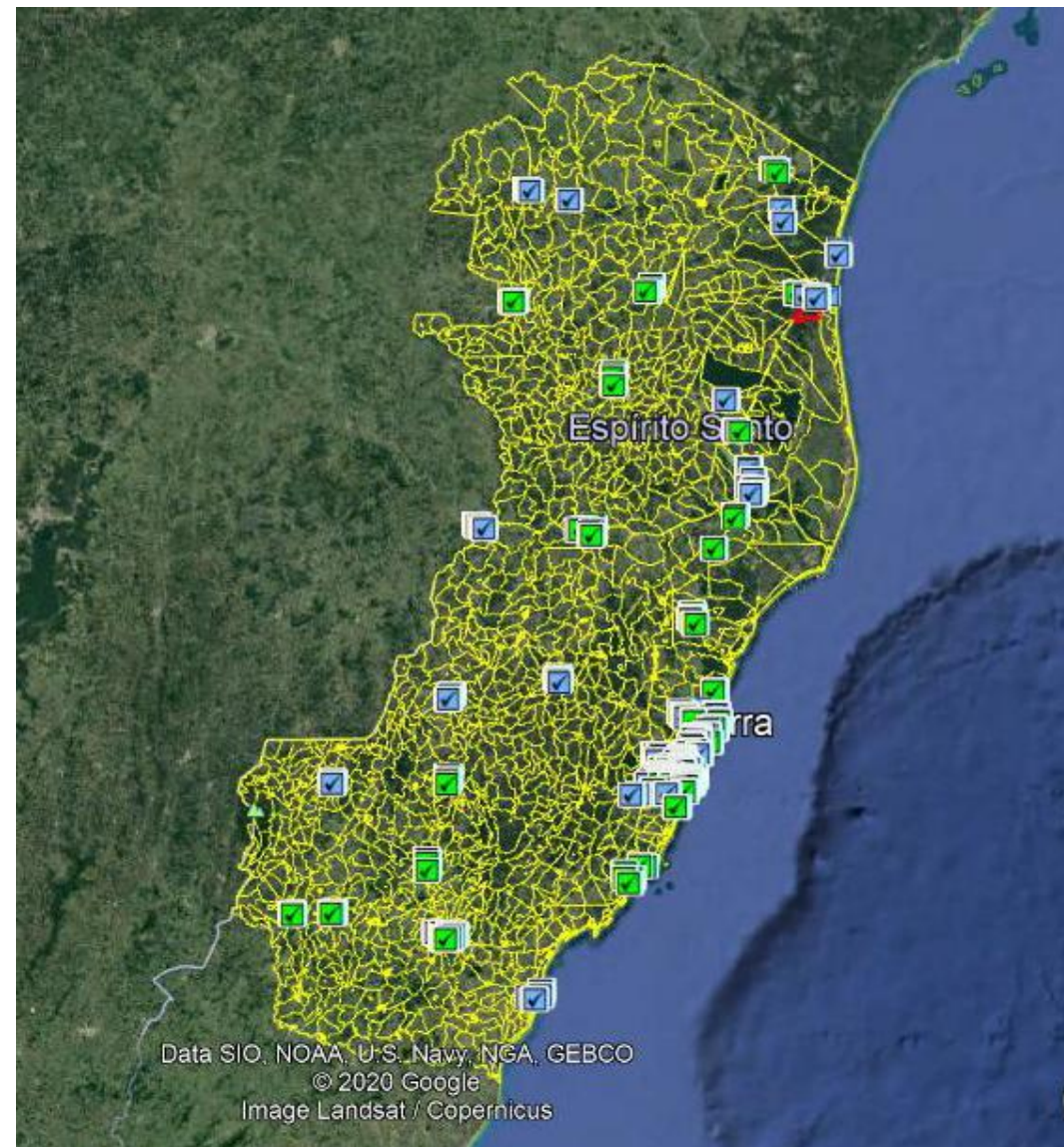
Inquérito Sorológico



Resultados Estatísticos

Verde - Etapa 1

Azul - Etapa 2



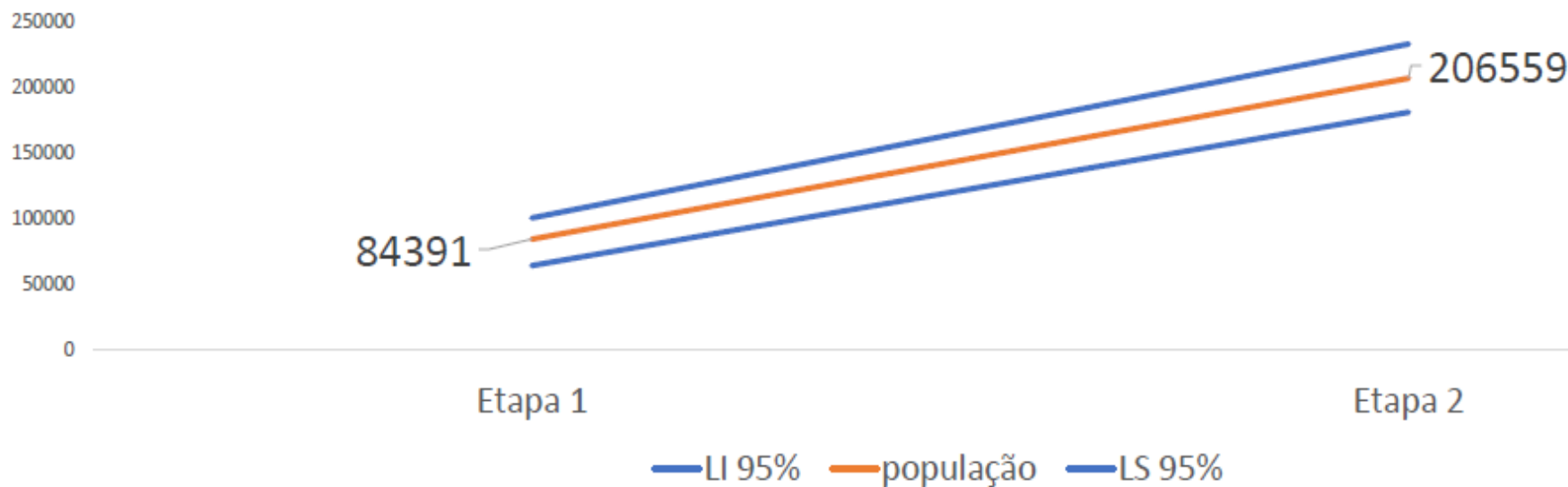
COVID-19

Inquérito Sorológico



Prevalência

População com resultado positivo nas duas etapas

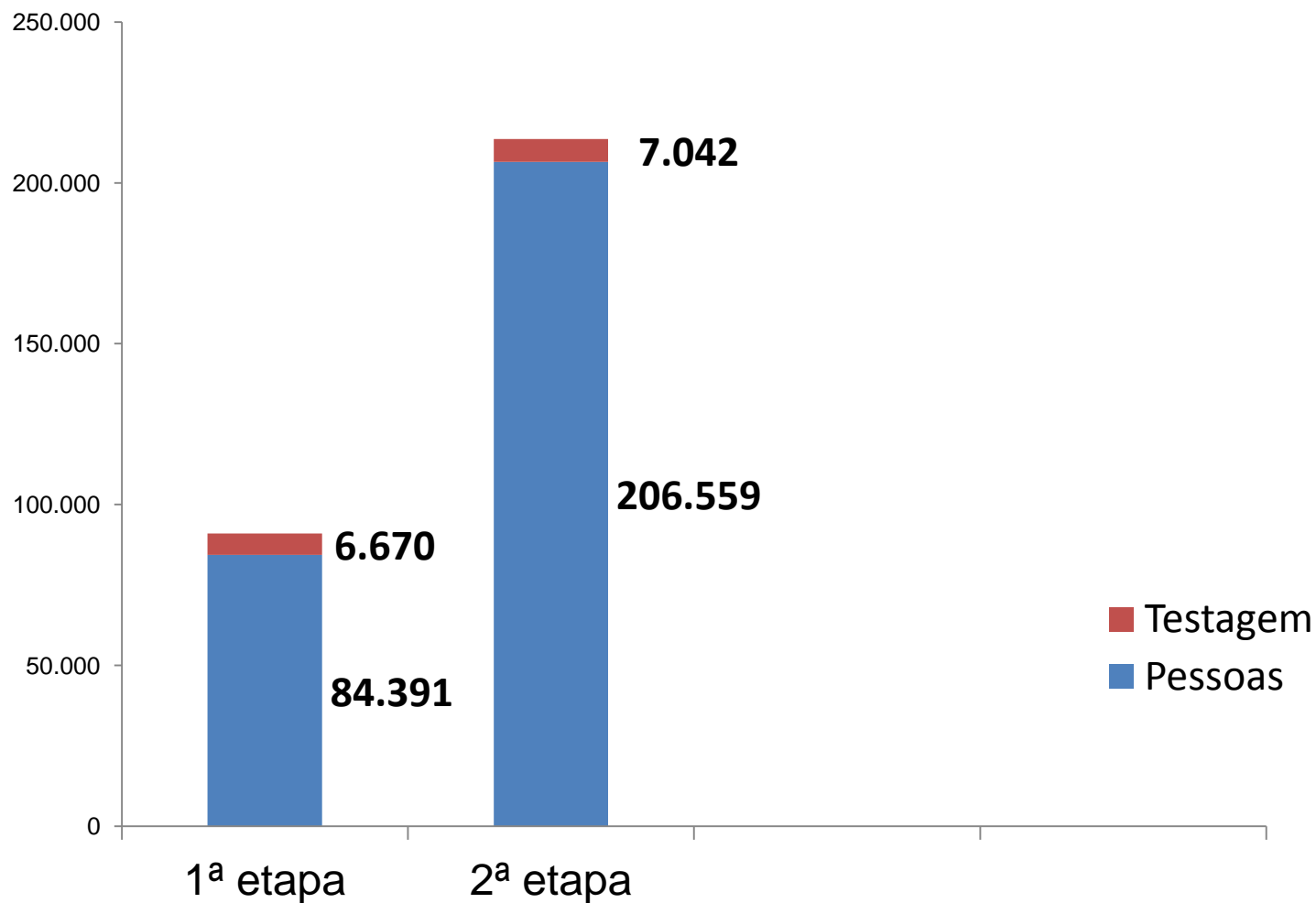


Etapa 1 – 2,1 %

Etapa 2 – 5,14 %

COVID-19

Síntese da Pesquisa



COVID-19

Síntese da Pesquisa



- Interiorização da doença, que saiu de 0,26% para 2,54% (Rt) de prevalência
- Do total de pacientes positivos, cerca de 69,5% apresentaram sintomas e 30,5% não apresentaram quaisquer sintomas na evolução do quadro de saúde.

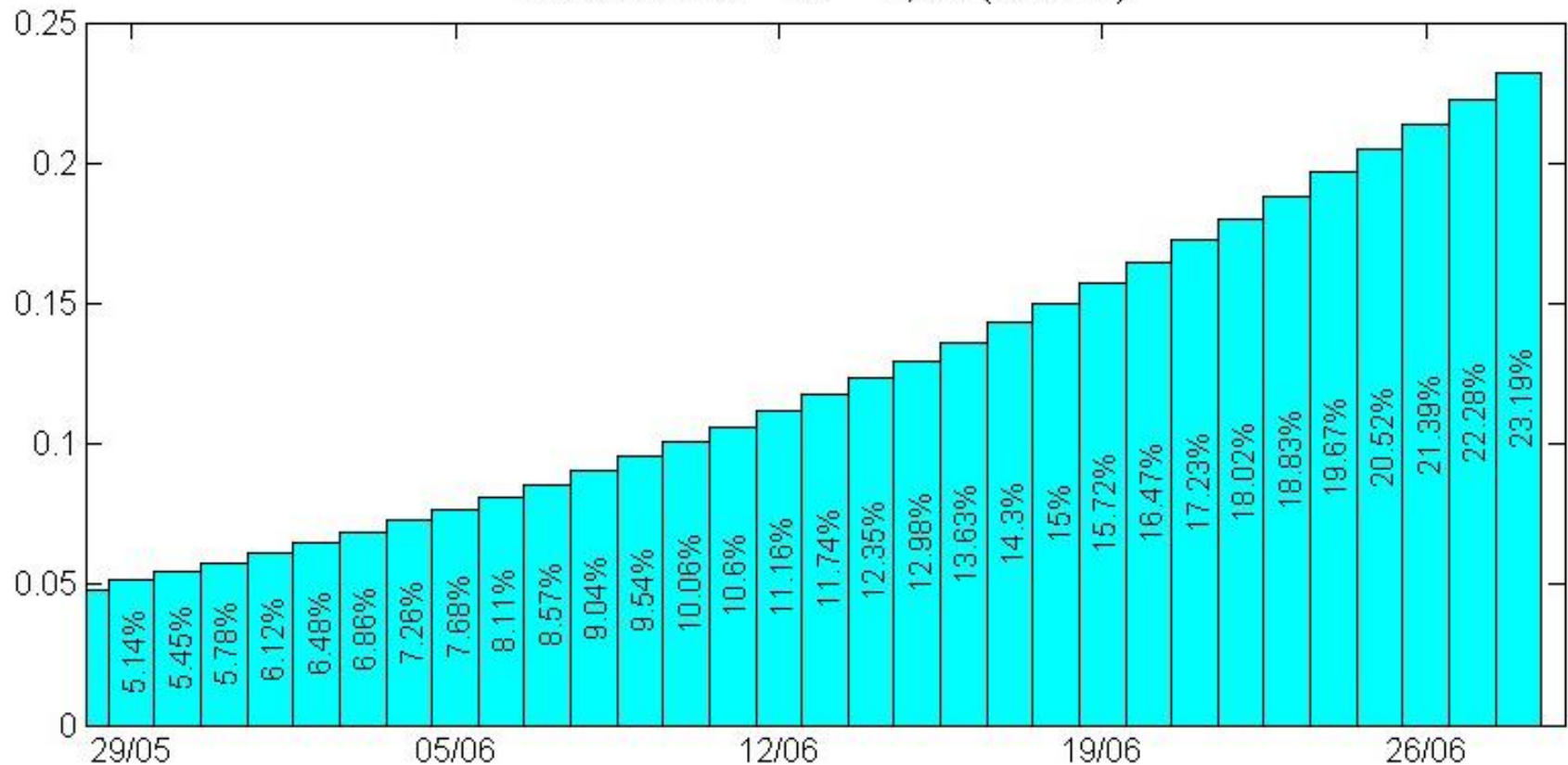
Taxa de transmissão: 1,85 (Rt)

COVID-19

Síntese da Pesquisa - Tendências



Prevalência - Rt = 1,85 (Média)

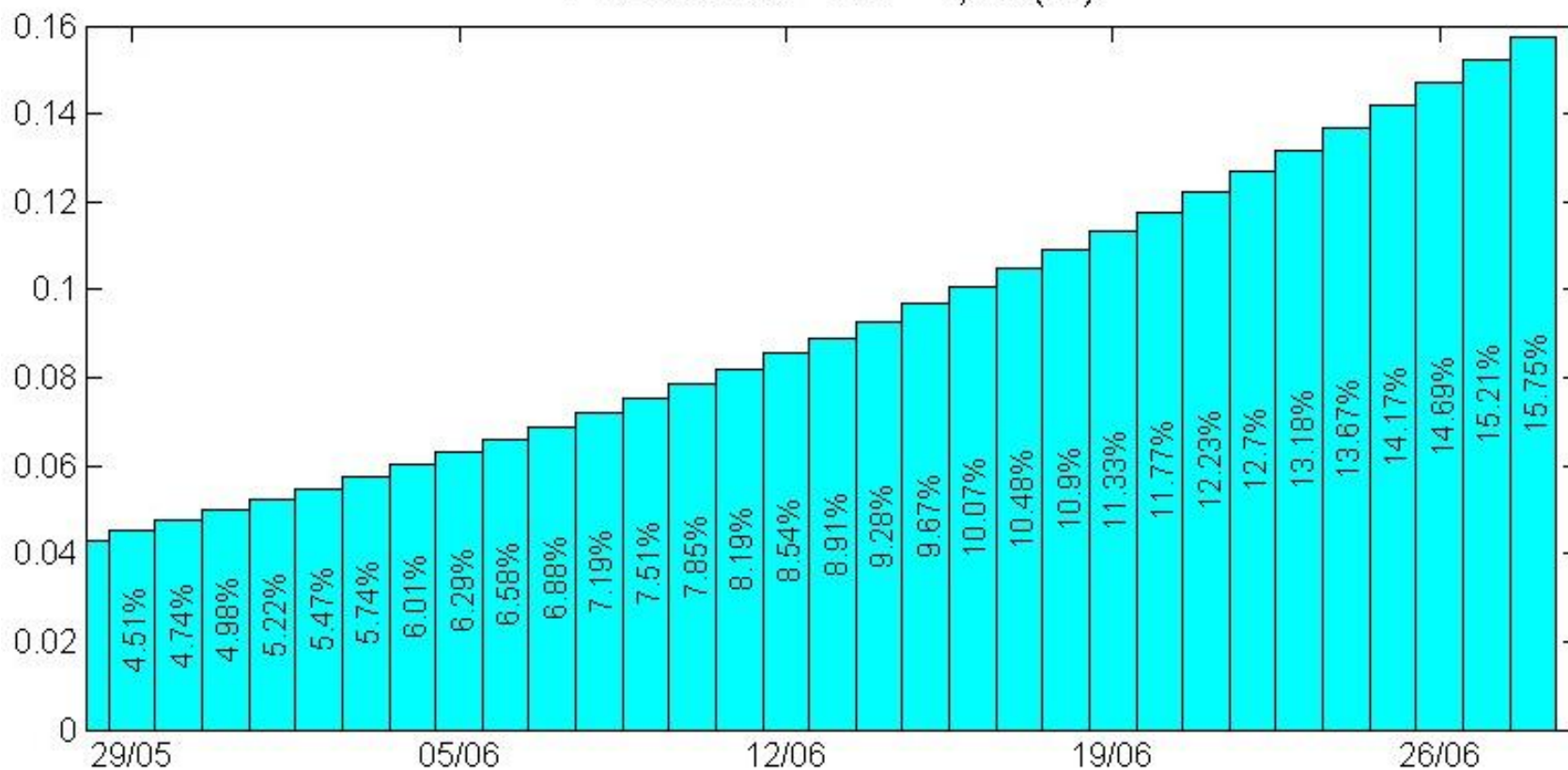


COVID-19

Síntese da Pesquisa - Tendências



Prevalência - $R_t = 1,63$ (LI)

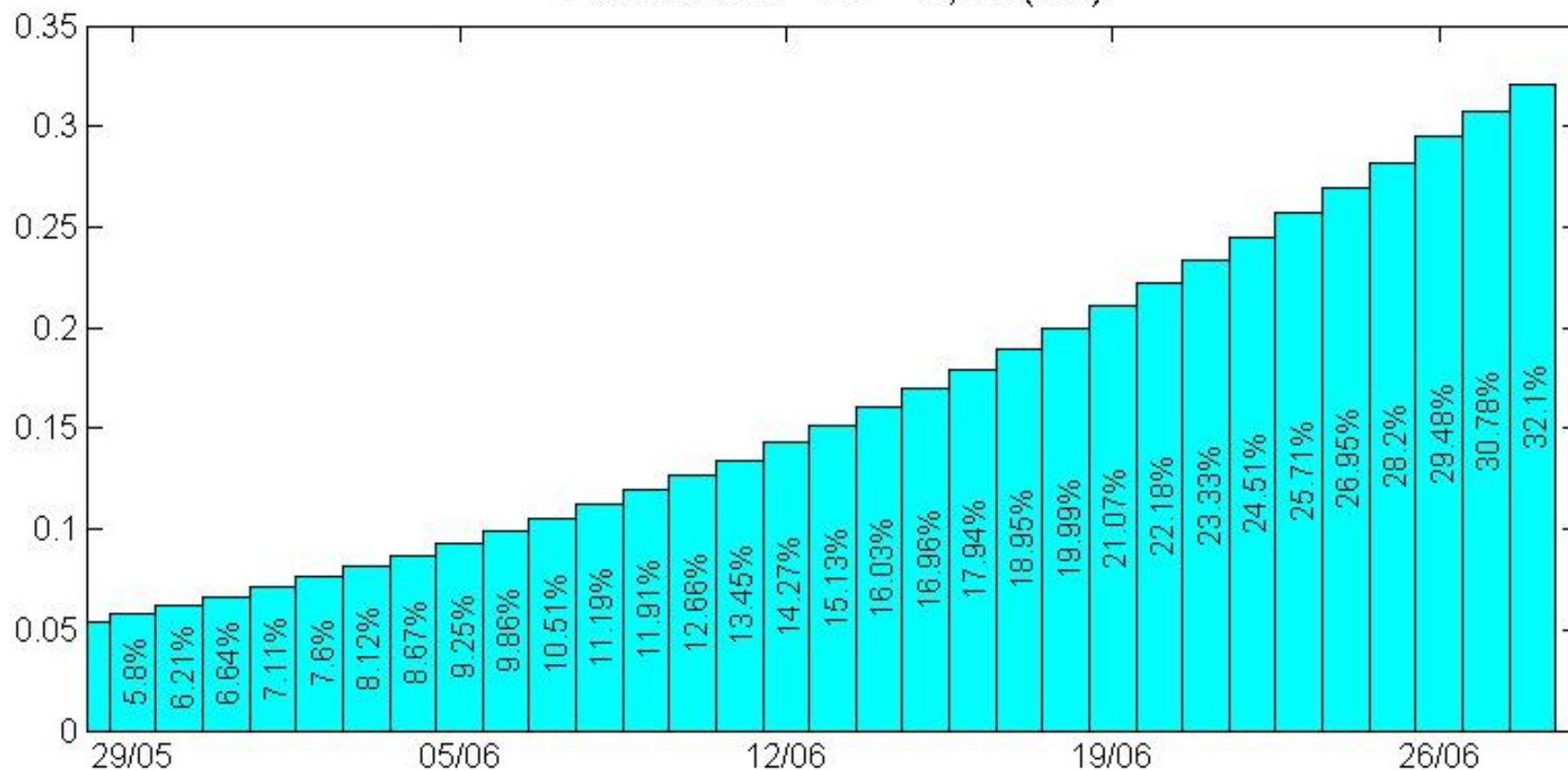


COVID-19

Síntese da Pesquisa - Tendências

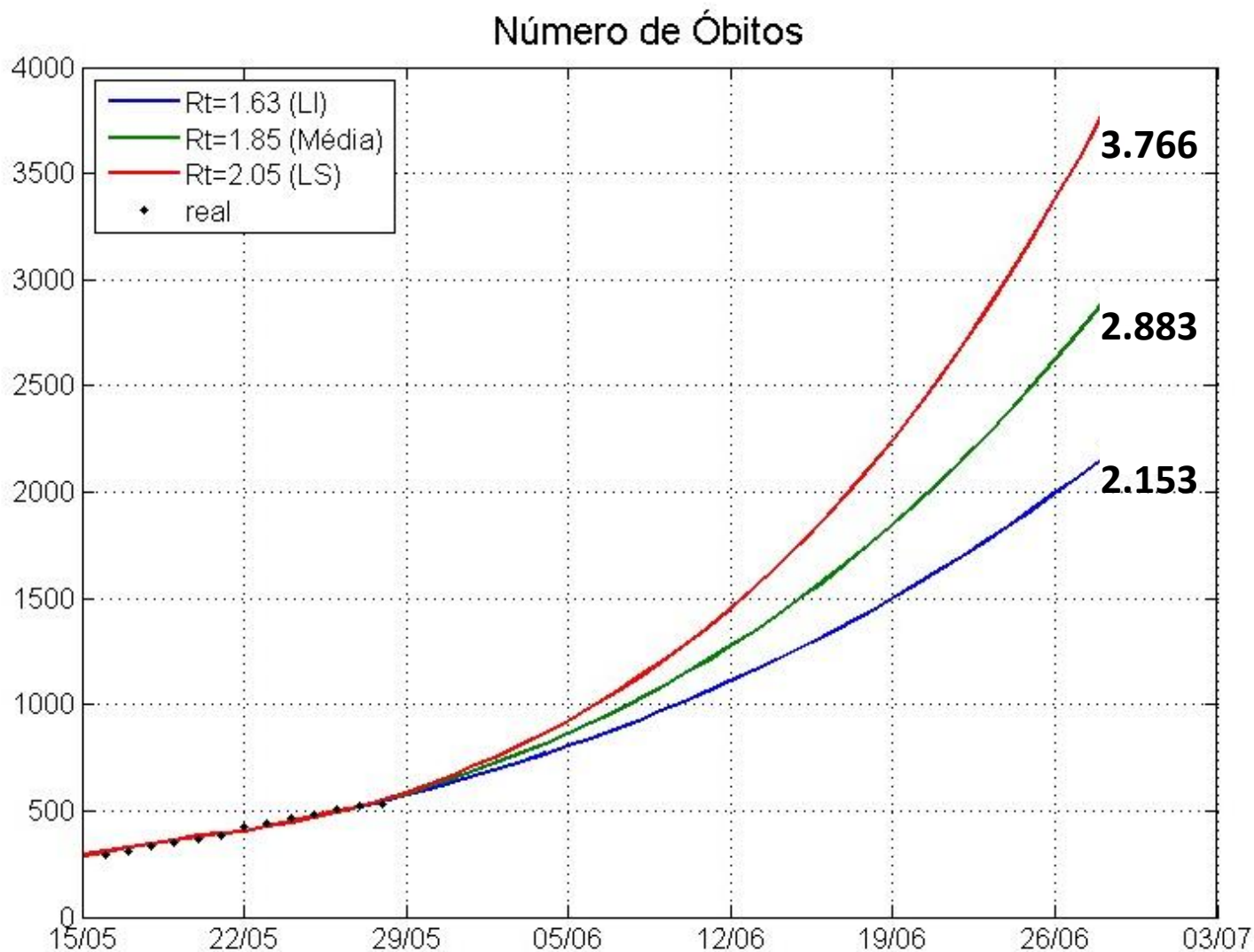


Prevalência - $R_t = 2,05$ (LS)



COVID-19

Síntese da Pesquisa - Tendências



COVID-19

Ações Qualificadas



Barreiras Sanitárias

Fase I - Divisas do ES



- CEASA
- Aeroporto de Vitória
- Mimoso do Sul
- Pedro Canário
- Iúna
- Baixo Guandú

Abordagens



49.746 - Veículos de Carga



77.778 - Veículos de Passeio



114.515 - Pessoas



COVID-19

Ações Qualificadas



Barreiras Sanitárias

Fase 2 – Municípios de Alto Risco



- Alfredo Chaves (Araguaia)
- Alfredo Chaves (Ponte Canela)
- Nova Almeida (ES-010)
- Ponta da Fruta (ES-060)
- Serra (PRF BR-101)
- Viana (PRF BR-101)

Abordagens



14.314 - Veículos de Carga



26.353 - Veículos de Passeio



114 - Pessoas



COVID-19

Ações Qualificadas



Mapeamento do Risco

Regiões e municípios avaliados conforme as ameaças e vulnerabilidades

AMEAÇA	COEFICIENTE DE INCIDÊNCIA DO MUNICÍPIO (CIM) TAXA DE LETALIDADE (LET) ÍNDICE DE ISOLAMENTO (ISO) %DA POPULAÇÃO ACIMA DE 60 ANOS (P60)	EXTREMO	RISCO MODERADO	RISCO ALTO	RISCO ALTO	RISCO EXTREMO
		EXTREMO 2,5 ≤ RESULTADO FINAL ≤ 4,0 CIM > 150% CIE LET ≥ 10% ISO < 25% P60 ≥ 25%	RISCO MODERADO	RISCO ALTO	RISCO ALTO	RISCO EXTREMO
SEVERO 2,0 ≤ RESULTADO FINAL < 2,5 100% CIE < CIM ≤ 150% CIE LET ≥ 7% < 10% ISO ≥ 25% < 50% P60 ≥ 21% < 25%	RISCO MODERADO	RISCO MODERADO	RISCO ALTO	RISCO ALTO		
MODERADO 1,5 ≤ RESULTADO FINAL < 2,0 50% CIE < CIM ≤ 100% CIE LET ≥ 3% < 7% ISO ≥ 50% < 75% P60 ≥ 16% < 21%	RISCO BAIXO	RISCO MODERADO	RISCO MODERADO	RISCO ALTO		
LEVE RESULTADO FINAL < 1,5 CIM ≤ 50% CIE LET < 3% ISO ≥ 75% P60 < 16%	RISCO BAIXO	RISCO BAIXO	RISCO MODERADO	RISCO MODERADO		
		ADEQUADO (0 a 50%)	ALERTA (51 a 80%)	CRÍTICO (81 a 90%)	PLANO DE CRISE (acima de 90%)	
		TAXA DE OCUPAÇÃO DE LEITOS UTI - ESTADO				
		VULNERABILIDADE				

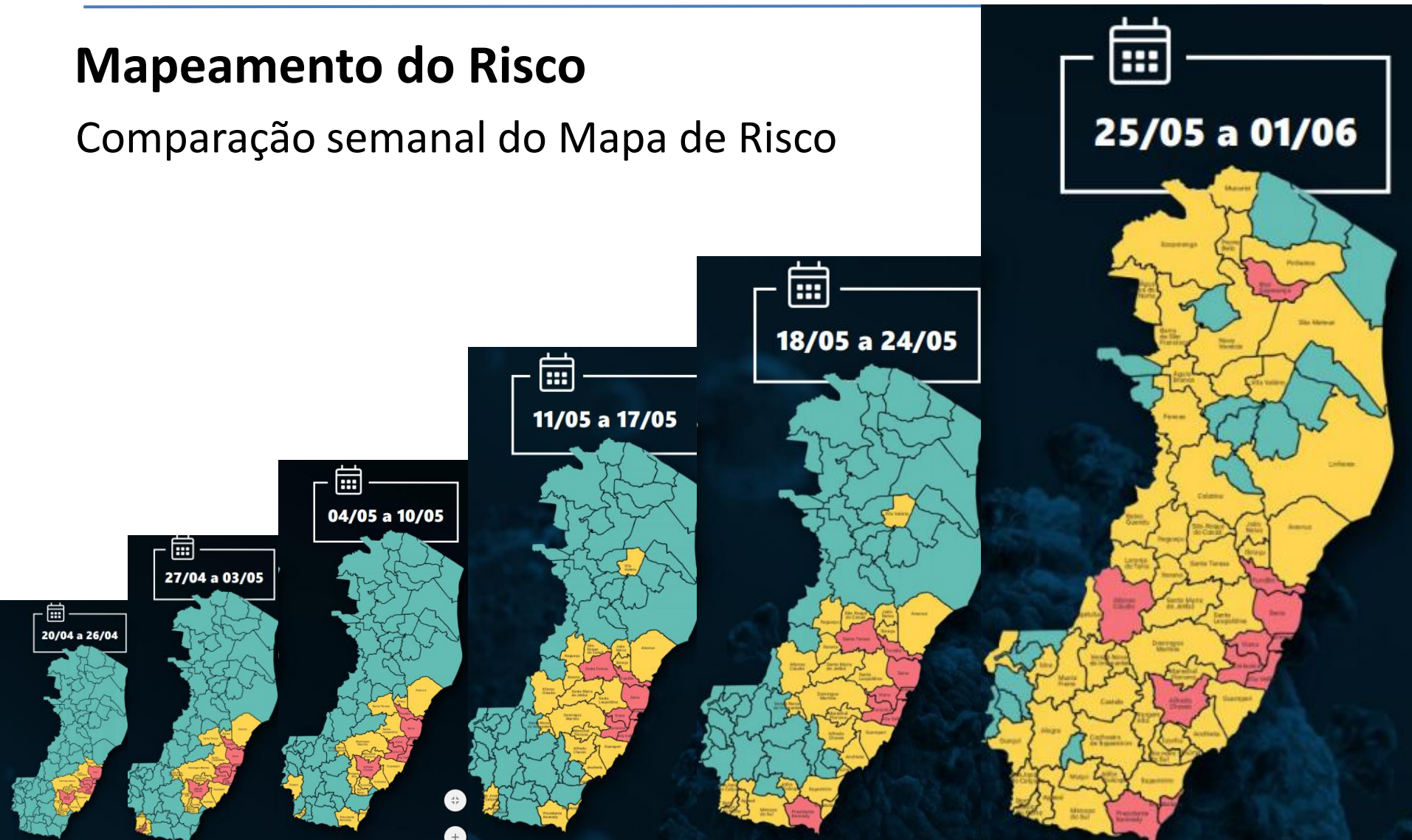
COVID-19

Ações Qualificadas



Mapeamento do Risco

Comparação semanal do Mapa de Risco



COVID-19

Dados Assistenciais



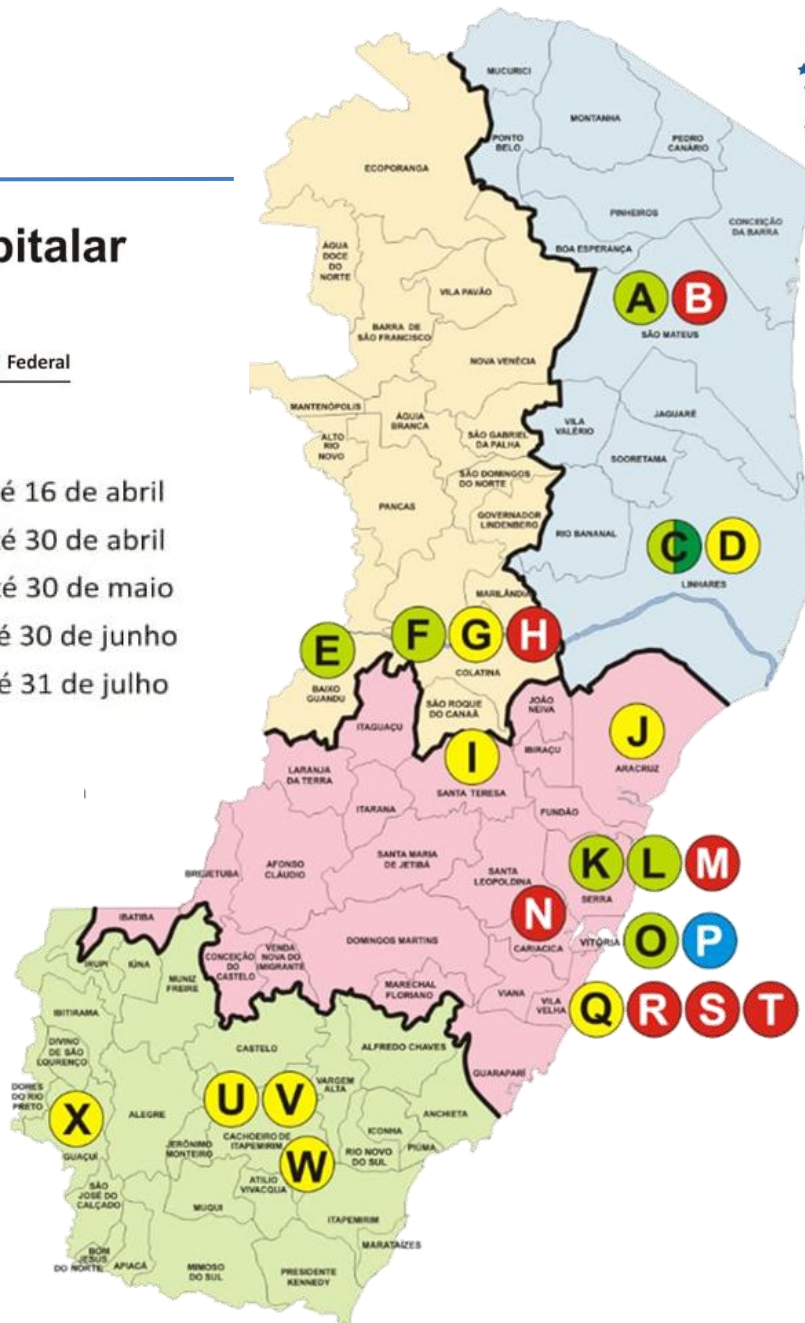
Plano Estadual de Atenção Hospitalar COVID-19

● Estadual ● Privado ● Filantropico ● Municipal/Estadual ● Federal

HOSPITAIS DE REFERÊNCIA

- A** Hospital Estadual Roberto Arnizaut Silvar
- B** Hospital Meridional São Mateus
- C** Hospital Geral de Linhares
- D** Hospital Rio Doce
- E** Hospital João dos Santos Neves
- F** Hospital Estadual Maternidade Sívio Aviz
- G** Hospital Maternidade São José
- H** Hospital Casa de Saúde Santa Maria
- I** Hospital Madre Regina Protmann
- J** Hospital e Maternidade São Camilo
- K** Hospital Estadual Jayme dos Santos Neves
- L** Hospital Estadual Dório Silva
- M** Apart Vitória Hospital
- N** Hospital São Francisco
- O** Hospital Estadual Infantil Nossa Sra. da Glória
- P** HUCAM
- Q** Hospital Evangélico de Vila Velha
- R** Hospital Santa Mônica
- S** Hospital Vila Velha
- T** Hospital e Maternidade São Luiz
- U** Hospital Sta. Casa de Misericórdia de Cachoeiro de Itapemirim
- V** Hospital Infantil Francisco de Assis
- W** Hospital Evangélico de Itapemirim
- X** Hospital Santa Casa de Guaçuí

- Fase I** – até 16 de abril
- Fase II** – até 30 de abril
- Fase III** – até 30 de maio
- Fase V** – até 30 de junho
- Fase VI** – até 31 de julho



COVID-19

Dados Assistenciais – Programação de Abertura de Leitos



FASES	TIPO LEITO	TOTAL	TOTAL FASE
FASE I (ATÉ 31/03/2020)	UTI	63	90
	INTERNAÇÃO	27	
FASE II (ATÉ 30/04/2020)	UTI	304	572
	INTERNAÇÃO	268	
FASE III (ATÉ 31/05/2020)	UTI	522	1.096
	INTERNAÇÃO	574	
FASE IV ATÉ 30/06/2020)	UTI	705	1.381
	INTERNAÇÃO	676	
FASE V (ATÉ 31/07/2020)	UTI	755	1.502
	INTERNAÇÃO	747	

Total de novos leitos – Dados extraídos em 03/06/2020

COVID-19

Dados Assistenciais

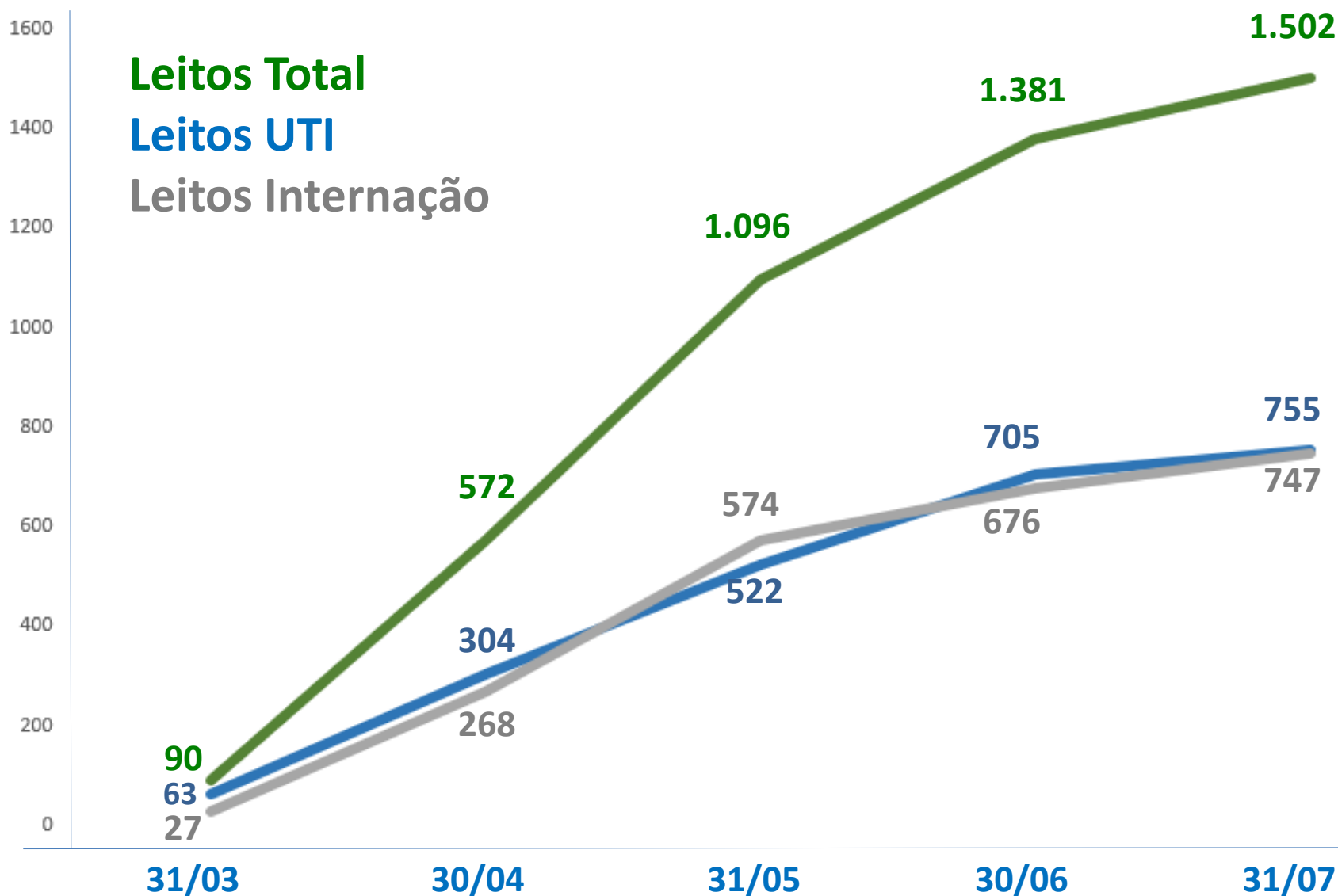


Obras de Expansão – Novos Leitos Covid-19

Hospital	UTI	Isolamento	Semi-intensivo	Enfermaria	Tenda	Total
HINSG	-	-	17	-	-	17
HESVV	-	9	9	12	-	30
HEAC	-	-	-	26	-	26
HMSA	6	2	10	-	-	18
HEDS	36	16	13	-	-	65
HGL	9	1	-	-	-	10
TOTAL	51	28	49	38	-	166

COVID-19

Dados Assistenciais



COVID-19

Medidas de Gestão



- Normatização (leis, decretos, portarias, protocolos, notas técnicas) – 42 notas Técnicas, 44 Portarias e 02 Instruções de Serviço.
- portal da transparência (www.coronavirus.es.gov.br).
- Informe epidemiológico semanal (www.saude.es.gov.br/coronavirus).
- Videoconferências diárias do Governador e semanais do Secretário de Saúde.
- Articulação intersetorial dos órgãos de Governo
- Parcerias institucionais.
- Participação da sociedade civil organizada – doações.
- Decreto nº 4.620-R, de 02/04/20 – aporte de 9,3 milhões destinados ao custeio de benefícios eventuais concedidos pelos municípios à população em vulnerabilidade social.

COVID-19

Medidas de Gestão



EPI's Disponibilizados para Municípios

Máscaras Triplas

62.800

Toucas

648

Óculos de proteção

53.500

Álcool 70% - litro

220.00

Cloro orgânico - kg

10.550

COVID-19

Gestão de Pessoas



- **Contratação de 680 profissionais de saúde** para demanda COVID-19, estimativamente:
- Processo em andamento de **contratação de hospedagem** com alimentação e lavanderia para profissionais de saúde – estimativa de atender aproximadamente **793** profissionais dos hospitais de referência para COVID-19 (aproximadamente **17** mil diárias de hospedagem)
- **Projeto Cuidar de quem cuida** – assistência multiprofissional para servidores SESA como prevenção do adoecimento biopsicossocial. Ações de:
 - Acolhimento psicológico
 - Consulta em homeopatia e acupuntura
 - Educação em saúde – webpalestras
- **Disponibilidade de EPI's** conforme normas vigentes
- **Triagem e assistência ambulatorial** para servidores e colaboradores SESA com síndrome respiratória gripal. Serviços de referência nas regiões de saúde:
 - Sul – PA Cach. Itapemirim
 - Central – HMSA
 - Norte – Unidade de PA de HRAS
 - Metropolitana – HUCAM – ambulatório COVID-19

COVID-19

Gestão Orçamentária e Financeira



Fonte	Disponibilizado (R\$)	%
ESTADUAL	115.152.203,35	44,08
FEDERAL	122.359.055,67	46,84
▪ Enfrentamento COVID-19	70.014.513,33	
▪ Incremento MAC 2019 – (Resolução CIB 064/2020) – emenda bancada	50.628.521,00	
▪ Teto MAC e Vigilância em Saúde	1.716.021,34	
DIVERSOS (doações, decisões judiciais, etc)	19.074.908,46	7,30
ROYALTIES	3.661.330,51	1,40
ARRECADAÇÃO PRÓPRIA - Vigilância	1.000.000,00	0,38
TOTAL	261.247.497,99	100,00

COVID-19

Gestão Orçamentária e Financeira - Despesas



Natureza Despesa	Valor (R\$)	%
Custeio	137.245.788,97	60,49
Investimento	87.776.631,29	38,69
Recursos Humanos	1.858.647,29	0,82
TOTAL	226.881.067,55	100,00

COVID-19

Gestão Orçamentária e Financeira – Despesas Custeio



Natureza Despesa de Custeio	Valor (R\$)	%
Insumos	6.408.416,56	4,67
Apoio Diagnóstico	21.513.608,74	15,67
EPI	34.616.320,00	25,22
Serviços Terceiros – Instalações, Adequações Hospitalares	705.662,67	0,51
Despesas Operacionais – Frete, Seguro e Outros	2.840.710,47	2,07
Compra Serviços Assistenciais	62.524.836,91	45,57
Contratação Hospedagem Trabalhadores	7.302.330,00	5,32
Outros	1.333.903,62	0,97
TOTAL	137.245.788,97	100,00

COVID-19

Gestão Orçamentária e Financeira - Investimento



Natureza Despesa de Investimento	Valor (R\$)	%
Obras, reformas, adequações*	23.628.959,69	26,92
Equipamentos	33.209.022,04	37,83
Ventiladores	30.938.649,56	35,25
TOTAL	87.776.631,29	100,00

* Recursos aplicados nos hospitais: HEDS, HEAC, HINSG, HMSA, HESVV, HPM

GOVERNO DO ESTADO
DO ESPÍRITO SANTO
Secretaria da Saúde



OBRIGADO!

Nésio Fernandes de Medeiros Junior

05/06/2020