

Prestação de Contas

3º Quadrimestre de 2013



Plano de Governo 2011-2014



Mapa Estratégico

**Visão de Futuro
2014**

Espírito Santo...

...um Estado que priorize o desenvolvimento sustentável, com oportunidades para todos.

Focos Prioritários

Atendimento aos Segmentos mais Vulneráveis

Desenvolvimento Regionalmente Equilibrado

**Eixos
Estratégicos**

Distribuição dos Frutos do Progresso

Inserção Nacional

Atenção Integral à Saúde

Prevenção e Redução da
Criminalidade

Integração Logística

Empregabilidade, Participação e
Proteção Social

Produção do Conhecimento, Inovação e
Desenvolvimento

Desenvolvimento da Infraestrutura
Urbana

Melhoria da Gestão Pública e
Valorização do Servidor

Desenvolvimento da Educação,
Cultura, Esporte e Lazer

Premissas

Responsabilidade Ambiental e Fiscal

Governança Democrática

Gestão Transparente

Compromisso Político da SESA



MISSÃO

Garantir a saúde à população em todos os níveis, de modo que as pessoas vivam mais e com qualidade, por meio da gestão moderna e eficiente dos recursos públicos destinados à saúde.

VISÃO

Em 2014, ser uma instituição reconhecida perante a sociedade, por promover saúde pública, por meio da gestão moderna e eficiente dos recursos públicos destinados à saúde.

VALORES

Compromisso. Ética. Foco no cidadão. Solidariedade.
Transparência. Eficiência.

Novo PDR

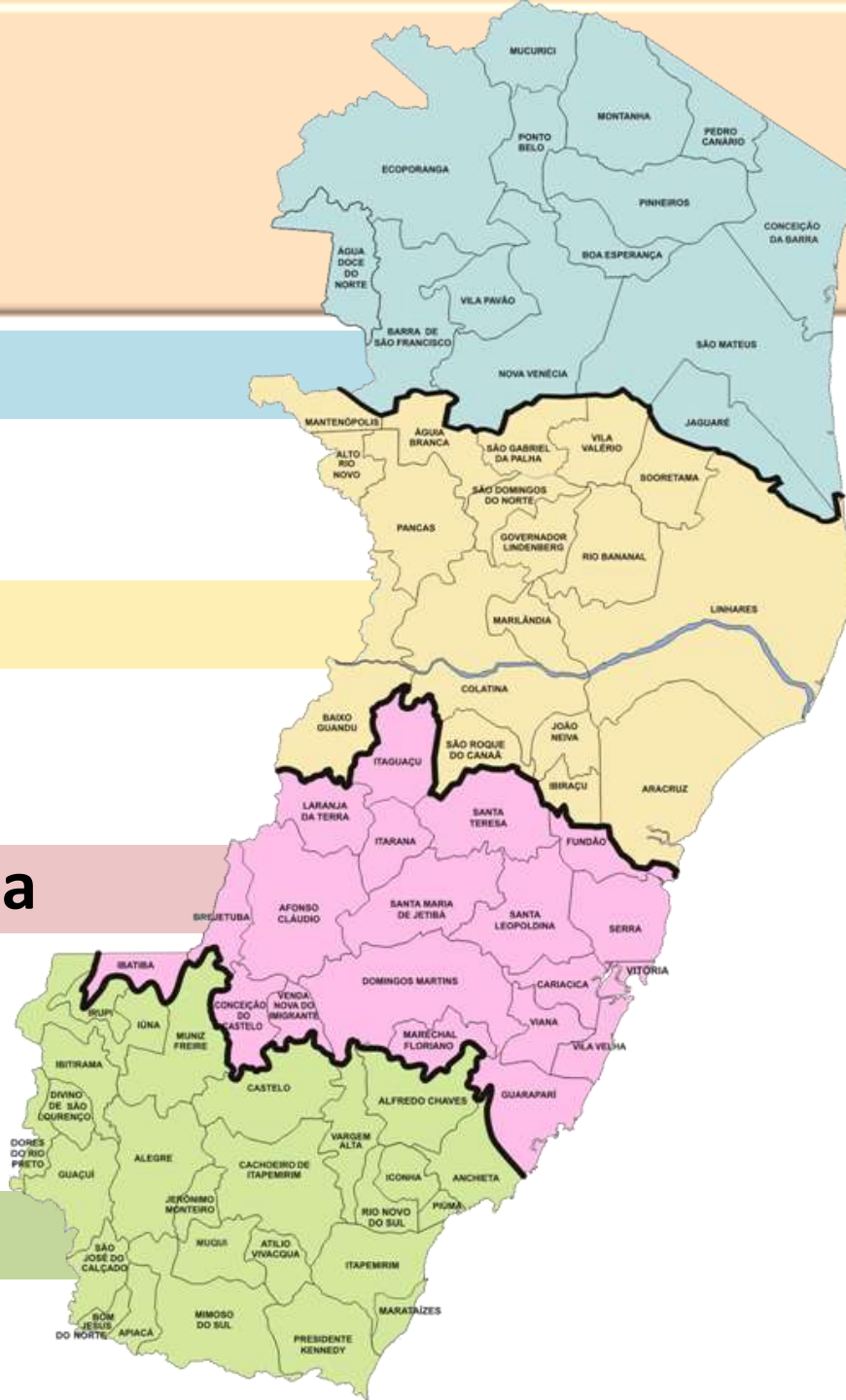


Região Norte

Região Central

Região Metropolitana

Região Sul



Atenção Integral à Saúde

Estratégias



- Ampliar o acesso e a qualidade dos serviços da Atenção Primária
- Consolidar a regulação do acesso a consultas, exames espec. e internações
- Implantar as redes assistenciais

Projetos e Ações

- Implantação das centrais de regulação de acesso às consultas e exames
- Implantação do transporte sanitário
- Organização da Rede de Atenção de Urgência
- Implantação da Rede de Atenção Materno-infantil
- Implantação da Rede de Oncologia
- Implantação da Rede de Saúde Bucal

- Ampliar e modernizar a infraestrutura

Projetos e Ações

- Reforma e Ampliação do Hospital Estadual São Lucas
- Construção do Novo Hospital Estadual Infantil de Vitória
- Ampliação do Hospital Antonio Bezerra de Farias
- Ampliação do Hospital Estadual Infantil (atual)

Hospital Estadual São Lucas



Ampliação e Modernização da Rede Hospitalar



Leitos no Espírito Santo

7.659, sendo **798** UTI

5.103, sendo 463 UTI – SUS

2.556, sendo **335** UTI - não SUS

Déficit

Leitos Enfermaria	UTI
4.437	354

Ampliação e Modernização da Rede Hospitalar




Hospital Estadual São Lucas	Atual	Novo
Leitos	109	132
UTI e Semi-intensivo	27	77
Leitos PS	18	42
Leitos RPA	7	19
Total	161	270

Aquisição de aparelho de tomografia computadorizada



Hospital Estadual Dr. Jayme Santos Neves

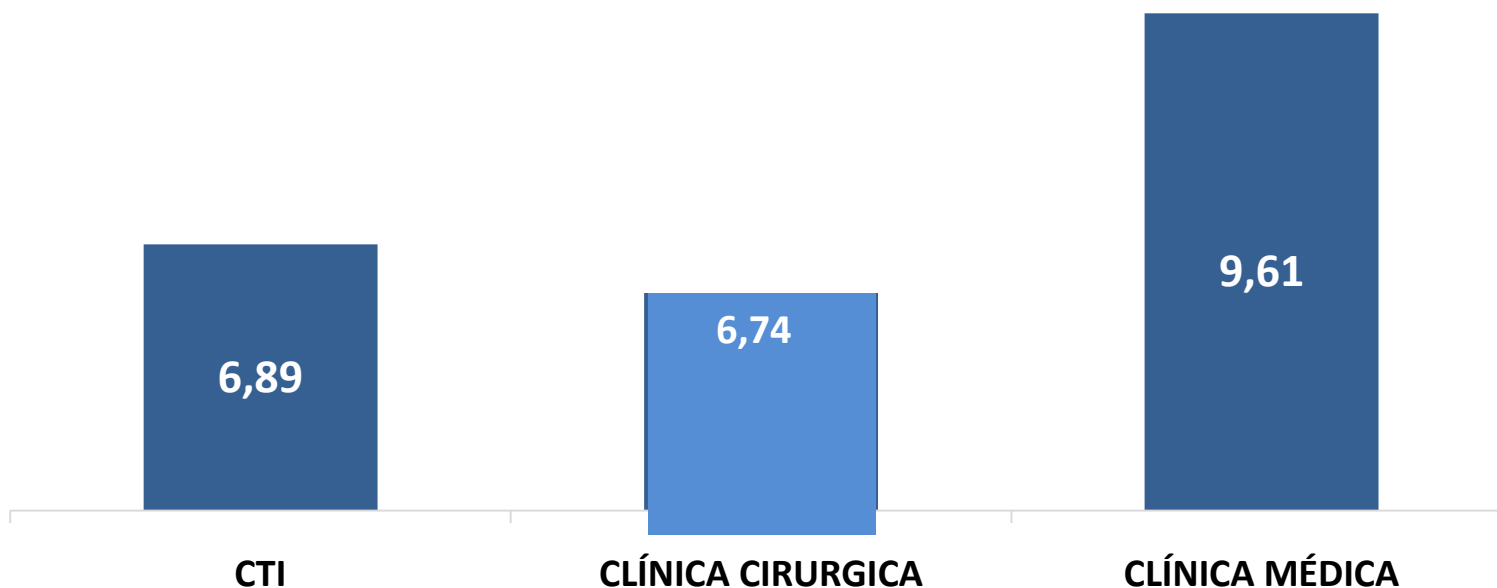


Indicadores de Internação



Hospital Estadual Dr. Jayme Santos Neves

Média de Permanência Geral: 7,75

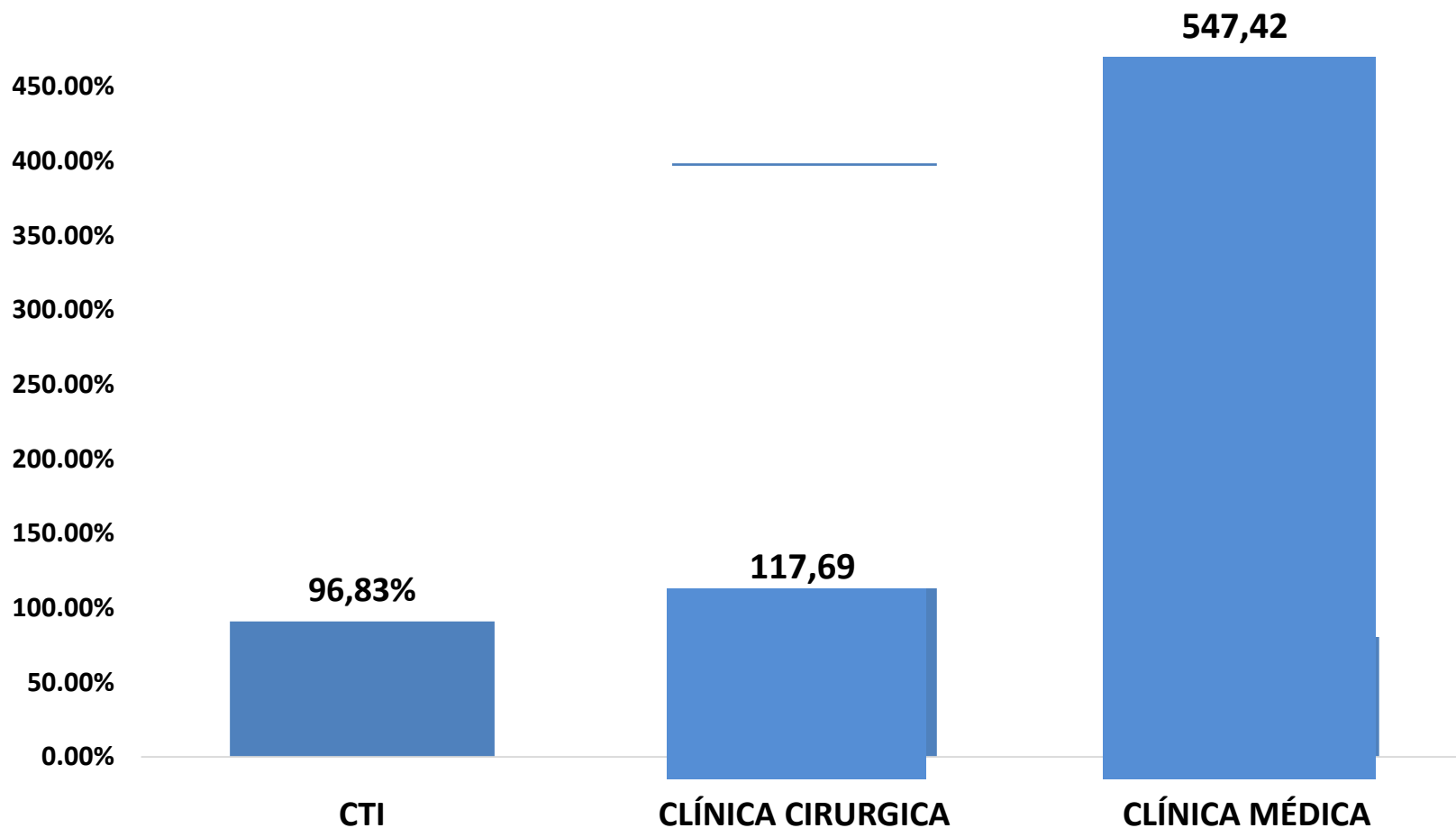


Valores consolidados de set a dez/2013

Taxa de Ocupação de Leitos



Hospital Estadual Dr. Jayme Santos Neves



Procedimentos



Hospital Estadual Dr. Jayme Santos Neves

Exames

175.169

Cirurgias

3.560

Consultas Ambulatoriais

38.974

Consultas de Urg/Emerg.

43.951

Total

261.654

Ampliação e Modernização da Rede Hospitalar



Hospital Jayme Santos Neves

- **40** leitos de UTIN
- Inauguração da Ressonância Magnética



Ampliação e Modernização Hospitalar

Redefinição do Perfil



Hospital Estadual Dr. Dório Silva

35 tipos de cirurgias eletivas

8 especialidades

- Cirurgia Geral
- Vascular
- Ortopédica
- Neurocirurgia
- Plástica não Estética
- Urologia
- Ginecologia
- Saúde Bucal



Hospital Estadual Central



Hospital Estadual Central



2013

Jan a Abr

Mai a Ago

Set a Dez

Leitos

127

127

127

UTI

18

18

18

Procedimentos

133.828

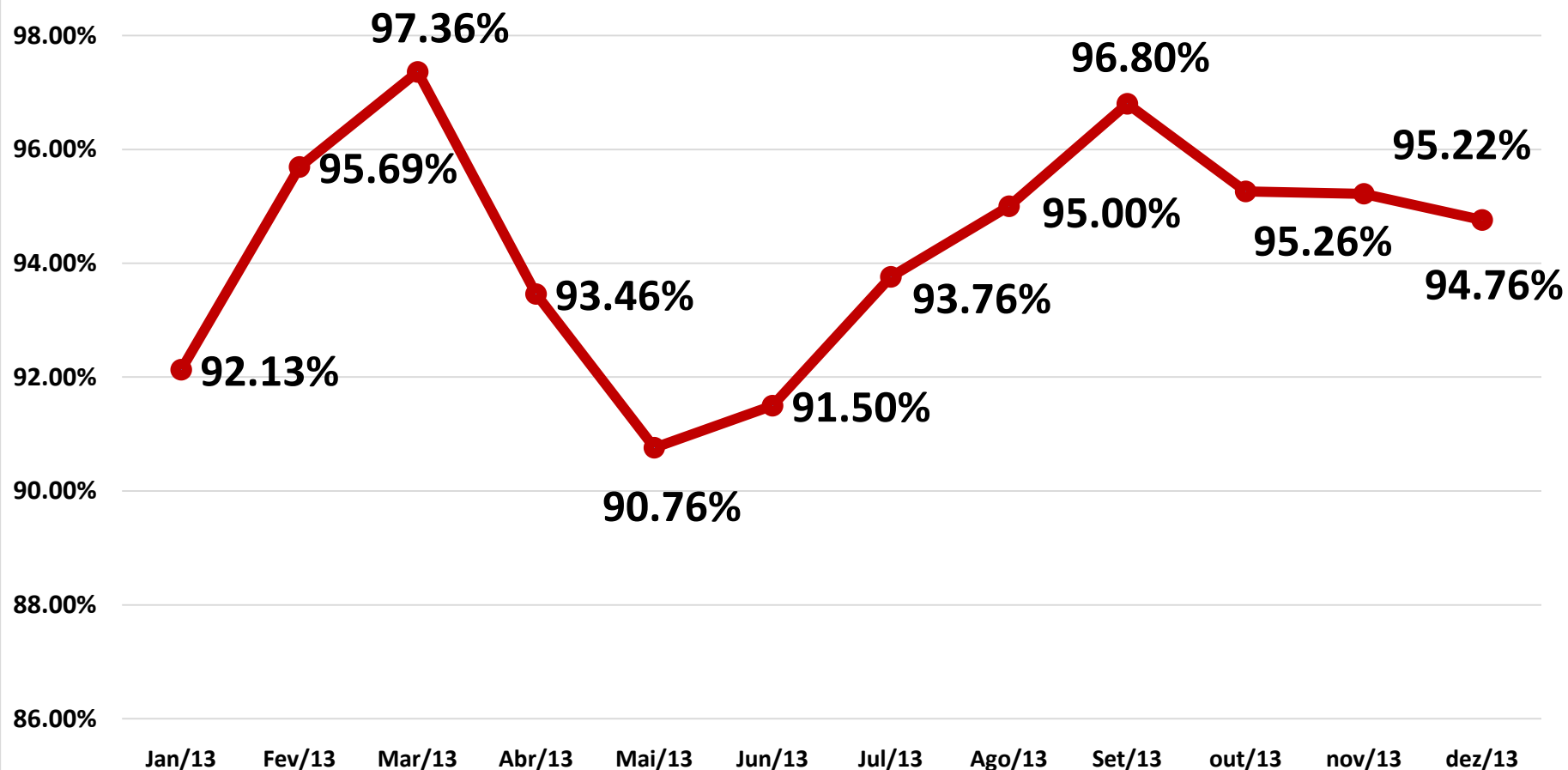
119.051

165.560

Hospital Estadual Central



Atenção ao Usuário



Hospital Estadual Central



Alto índice de satisfação



Prioridade é atender bem os usuários

O índice geral de satisfação dos usuários atingiu uma média de **94,63%** em 2013, chegando a atingir **97,36%** de satisfação

HIMABA

Centro Médico Especializado em Pediatria



Rede Materno Infantil



- Estratégia AIDPI Neonatal (formados médicos e enfermeiros da APS e superintendências das 4 regiões de saúde, universidades, Himaba)
- 2 Cursos de Manejo e Promoção do Aleitamento Materno
- 1 Curso de Formação de Tutores no Método Canguru – 40 horas, UTIN (HUCAM, HIMABA, Jayme, Pro Matre, São José, Rio Doce, Evangélico de Cachoeiro)

Rede Materno Infantil



- Reanimação neonatal Capacitado 24 médicos, no HIMABA
- 3 bancos de leite receberam Certificação da Rede Íbero-Americana de Bancos de Leite sobre o padrão de qualidade: HIMABA e HUCAM com padrão ouro e Hospital Evangélico de Cachoeiro com padrão bronze

Rede de Oncologia



7 estabelecimentos hospitalares habilitados

(5 MS e 2 Contrato Estadual)

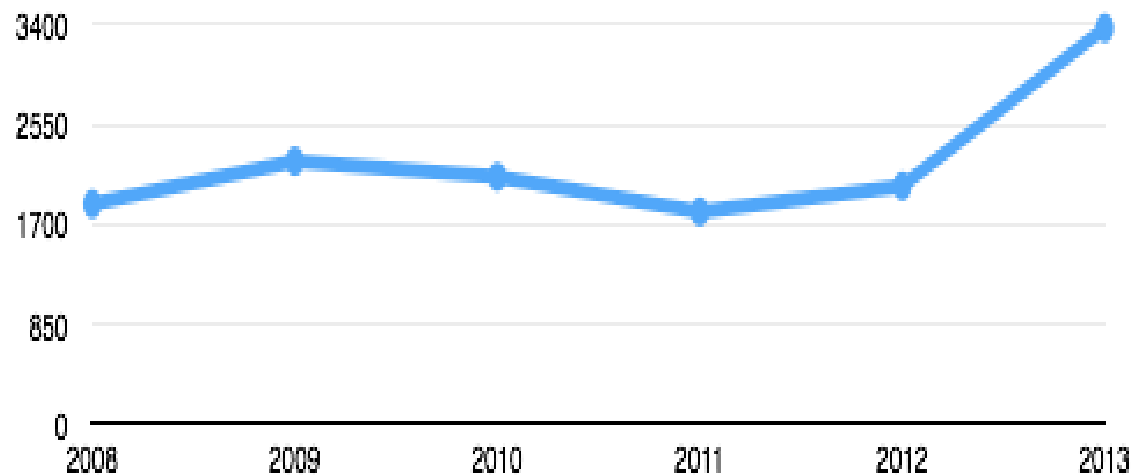
- Hospital Santa Rita de Cássia
- Hospital Evangélico de Cachoeiro de Itapemirim, Hospital Infantil
- HUCAM
- Hospital Santa Casa de Misericórdia de Vitória e Hospital Evangélico de Vila Velha (Credenciados no MS)
- Hospital São José em Colatina e Rio Doce em Linhares (Contrato Estadual)

Cirurgias Oncológicas

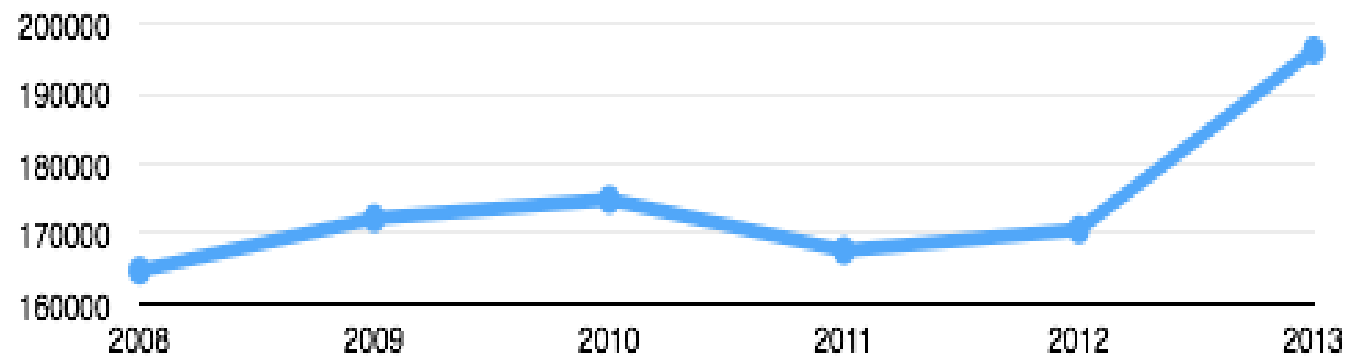
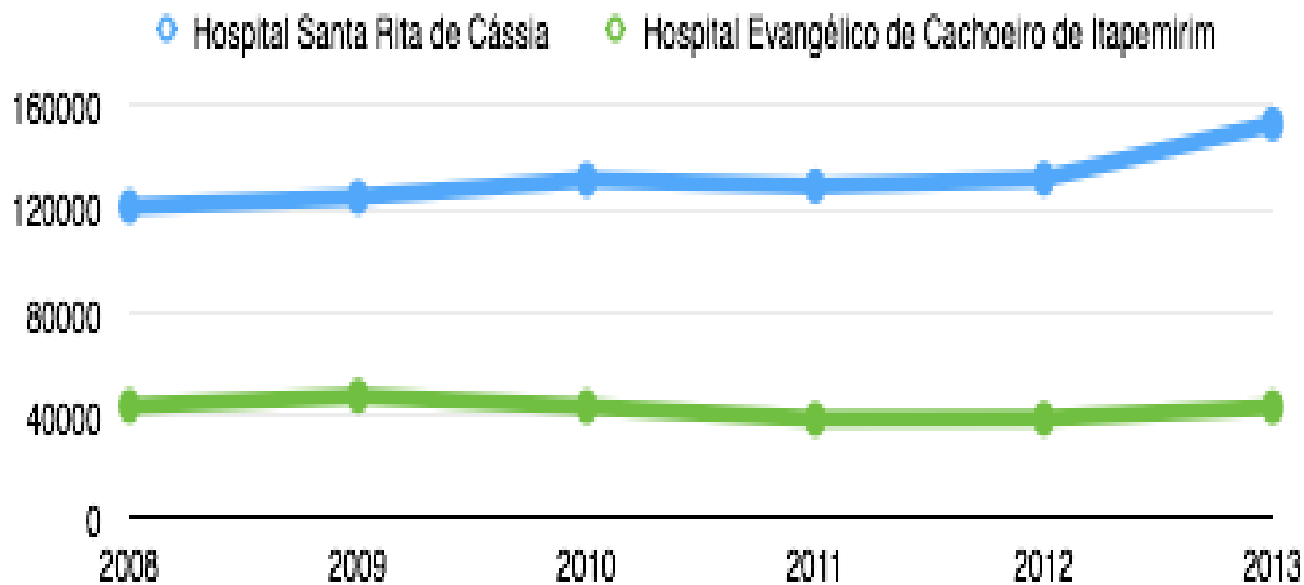


Hospital	Crescimento de Cirurgias 2012 para 2013
Hospital Santa Rita de Cássia	85%
Hospital Santa Casa de Vitória	-3%
Hospital Infantil	4%
Hospital Evangélico de Vila Velha	311%
Hospital Evangélico de Cachoeiro de Itapemirim	56%
Hospital das Clínicas	8%
Total	67%

Volume Total de Cirurgia Oncológica no ES por Ano



Radioterapia



Rede de Urgência/Emergência



- SAMU 192
- Acolhimento com Classificação de Risco
- Rede Hospitalar

Rede de Urgência/Emergência



Plano de Ação da Região Metropolitana

- Reestruturação de 7 portas de entradas hospitalares

Investimento: **18** milhões - Custeio/ano: **18** milhões

- **Abertura de 311 novos leitos de retaguarda de clínica**

Custeio/ano: **28,9** milhões

- **Qualificação de 146 leitos clínicos de retaguarda**

Custeio/ano: **9** milhões

Rede de Urgência/Emergência



- **Abertura de 175 leitos de UTI**

Investimento: **17,5** milhões - Custeio/ano: **3,8** milhões

- **Qualificação de 90 leitos de Unidade Coronariana**

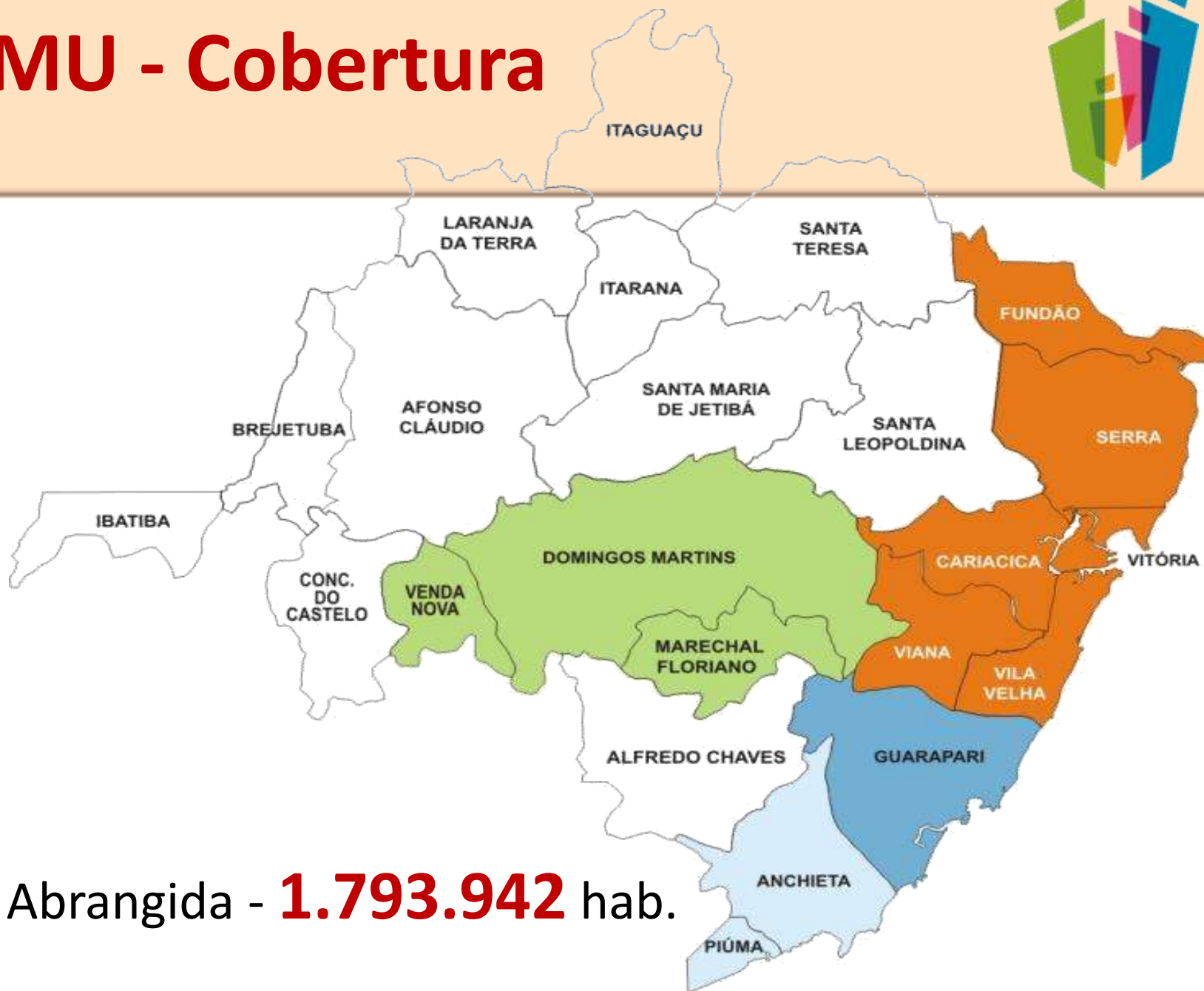
Custeio/ano: **2,6** milhões

- **Abertura de 20 leitos de Unidade Coronariana**

Custeio/ano: **2** milhões

- **Abertura de 31 leitos de internação para Cuidados Prolongados**

SAMU - Cobertura



Pop. Abrangida - **1.793.942** hab.

Capacidade Instalada



- Central de Regulação das Urgências
- Bases nos Municípios
- **17 USB**
3 Vitória, 3 Vila Velha, 3 Serra, 3 Cariacica,
1 Guarapari, 1 Viana, 1 Fundão,
1 Marechal Floriano e 1 Anchieta
- **7 USA**
2 Vitória, Vila Velha, Serra, Cariacica,
Guarapari e Venda Nova
- **4 Motolâncias**
2 Vitória e 2 Cariacica



Motolâncias



- **Motolância**

470 Atendimentos

Set a Dez/13

1.346 Atendimentos

Total Ano



Atendimentos



	2013 Set a Dez	2013 Total
Ligações	194	508 mil
Trotes	45	156 mil
Regulações médicas	26	158 mil
Envio de ambulância e Transferências	16	49 mil
Acidentes de trânsito	3	12 mil

Tipos de Agravo por Envio



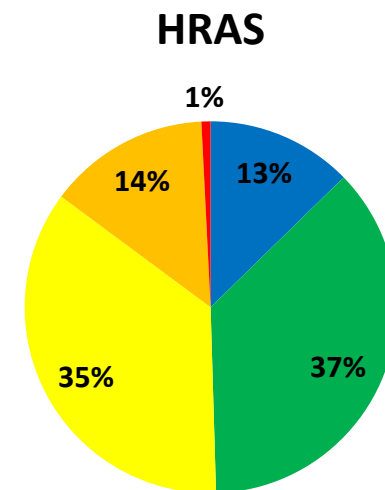
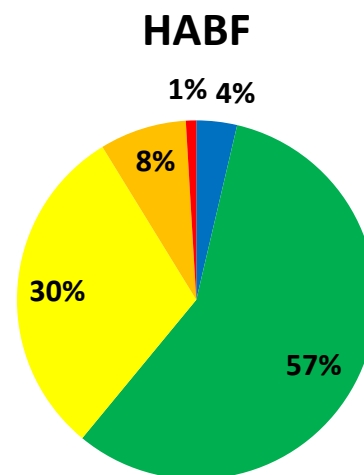
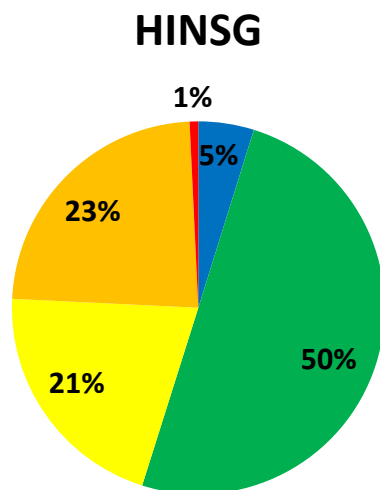
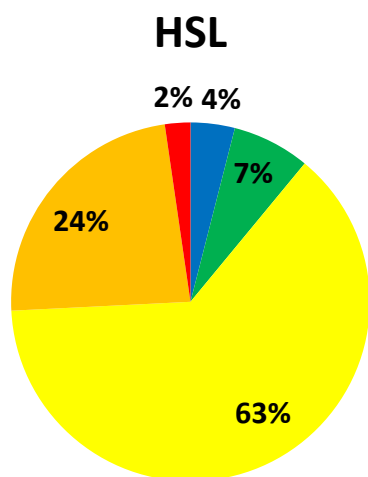
	2013 Set a Dez	2013 Total
Causas externas	8.307	24.075
Clínico/Cirúrgico	14.594	44.014
Gineco-obstétrico	988	3.220
Psiquiátrico	1.835	5.044
Pediátrico	782	2.499
Total	26.506	78.852






Acidentes de Trânsito



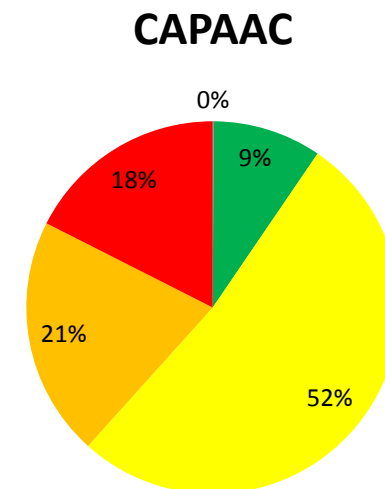
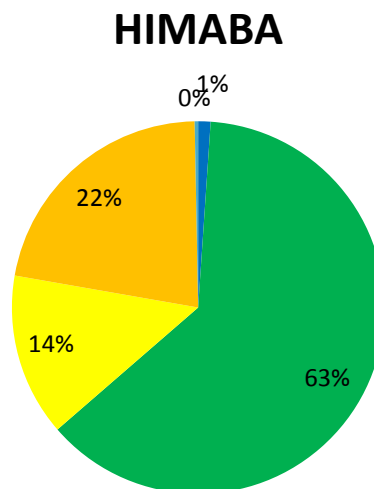
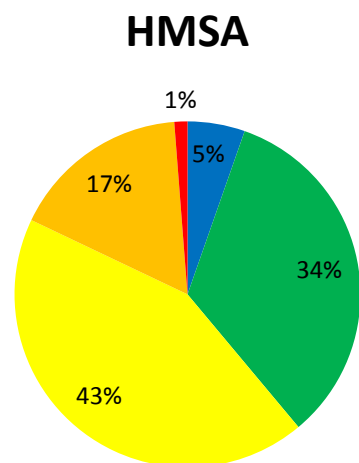
	Trânsito	Carro	Motos	Atrop.	Bicicleta
2013					
Set a Dez	3.953	786	2.131	606	430
Total Ano	11.883	3.750	5.206	1.733	1.194






Acolhimento com Classificação de Risco Set a Dez/2013



-  **Emergência Absoluta** – Risco imediato de perder a vida
-  **Muito Urgente** – Risco imediato de perda função órgãos ou membros
-  **Urgente** – Condição que pode se agravar sem atendimento
-  **Pouco Urgente** – Atendimento com prioridade em UBS
-  **Não Urgente** – Agendamento em UBS

Acolhimento com Classificação de Risco Set a Dez/2013



-  **Emergência Absoluta** – Risco imediato de perder a vida
-  **Muito Urgente** – Risco imediato de perda função órgãos ou membros
-  **Urgente** – Condição que pode se agravar sem atendimento
-  **Pouco Urgente** – Atendimento com prioridade em UBS
-  **Não Urgente** – Agendamento em UBS



Complexo Regulador de Leitos

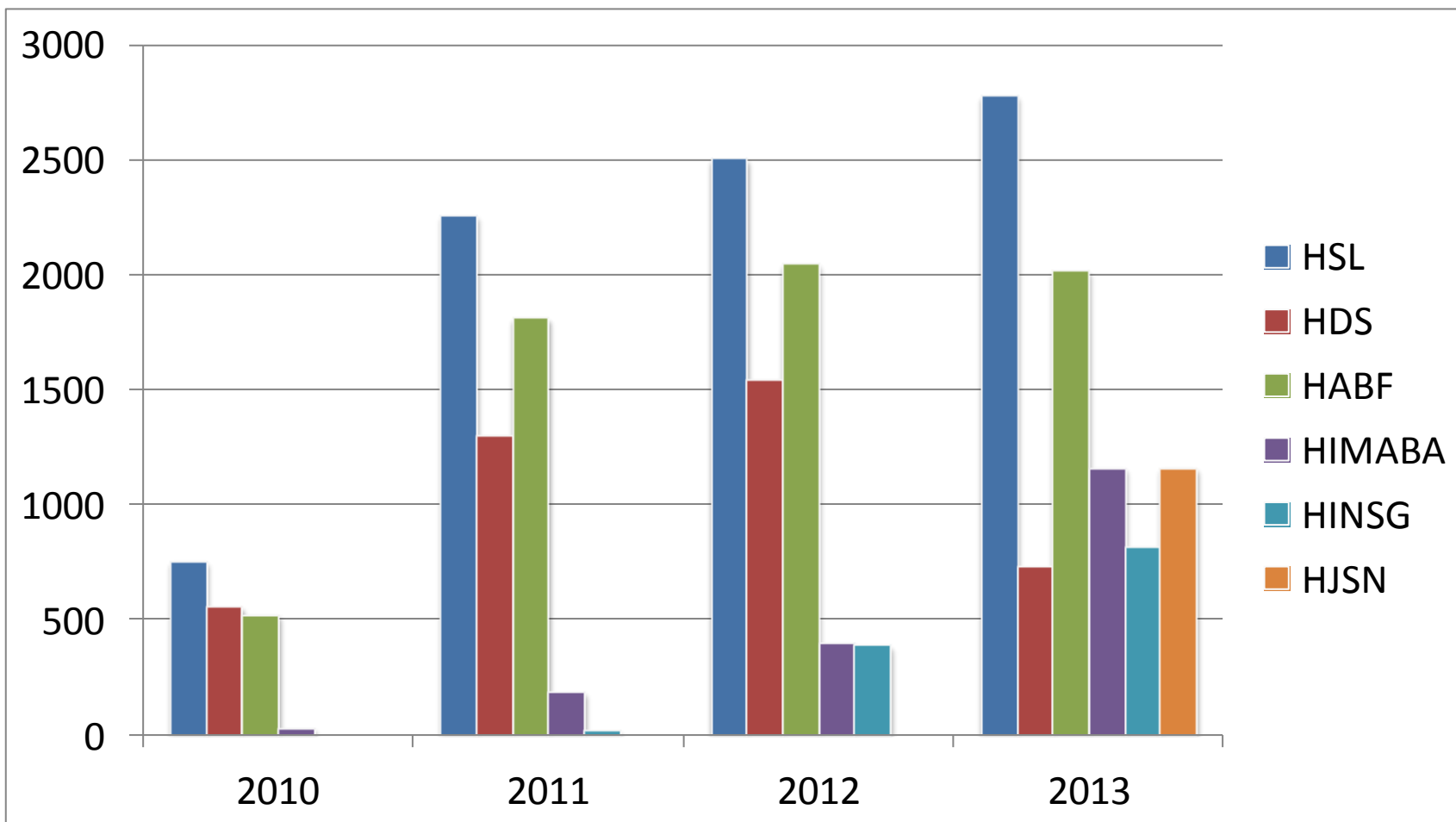
Serviços



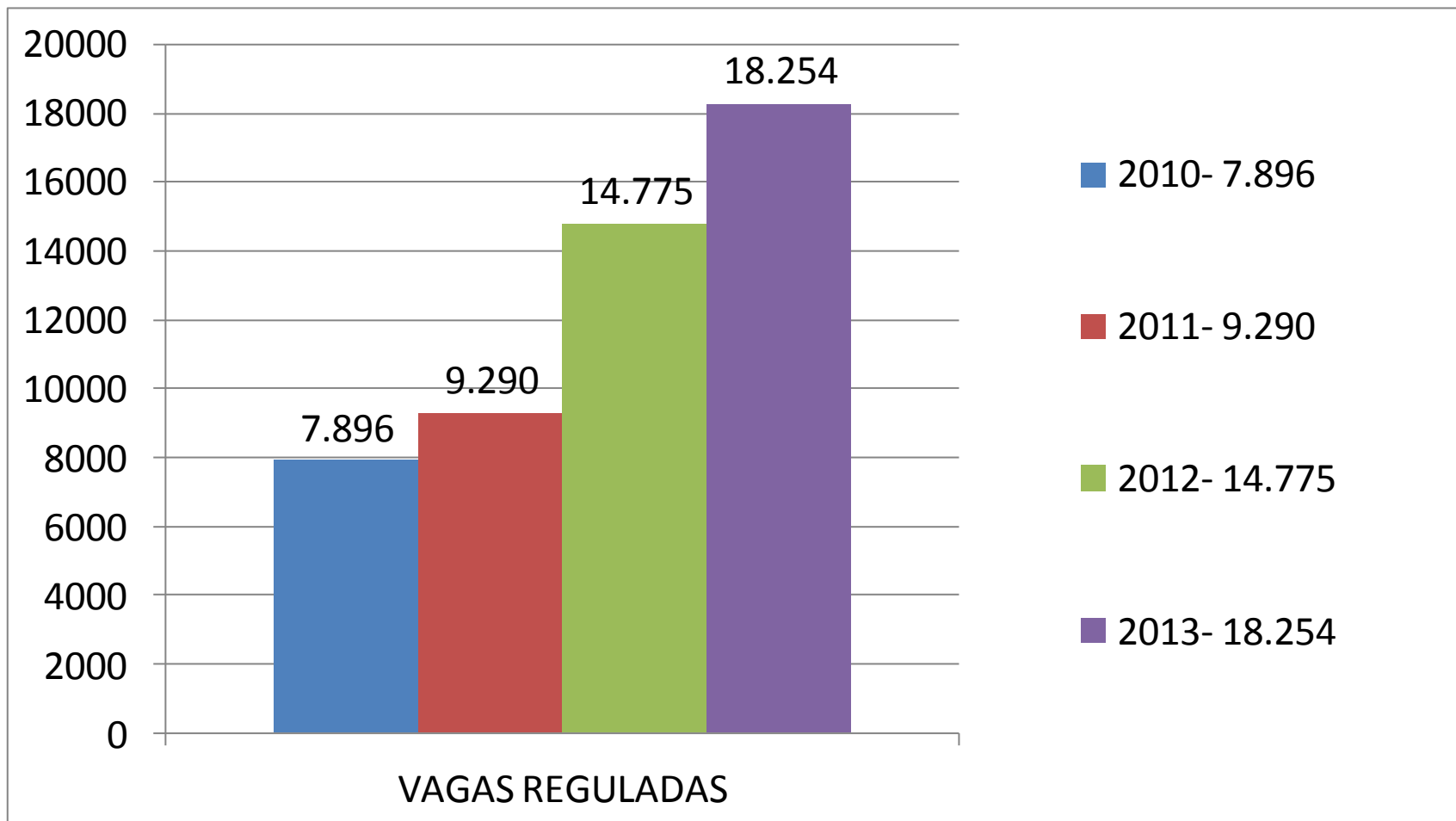
- Todos os hospitais da rede própria, filantrópica, municipal e privada utilizam o sistema de regulação online como executantes de transferências.

Transferências

Principais Hospitais da Região Metropolitana

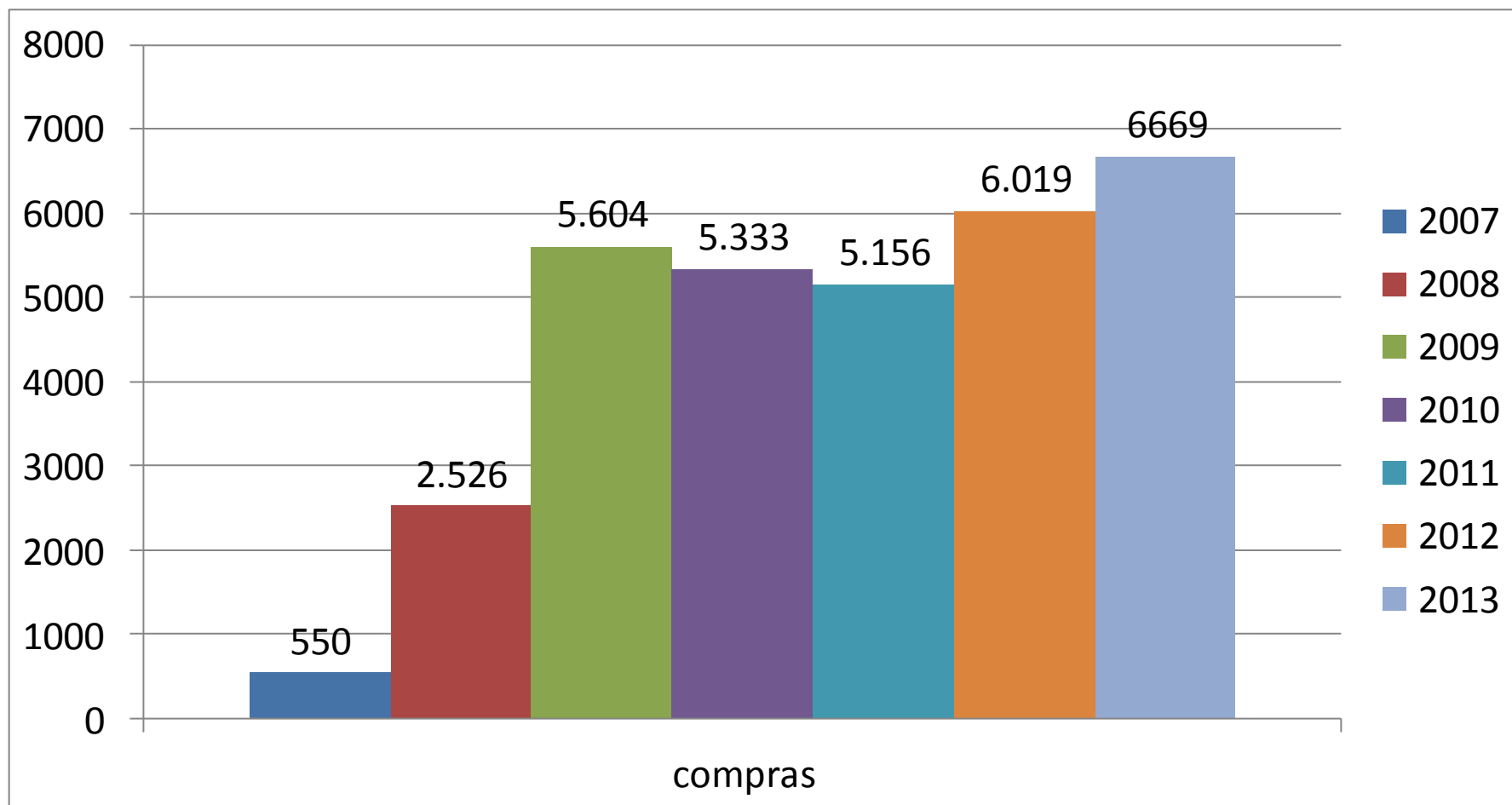


Regulações no Estado

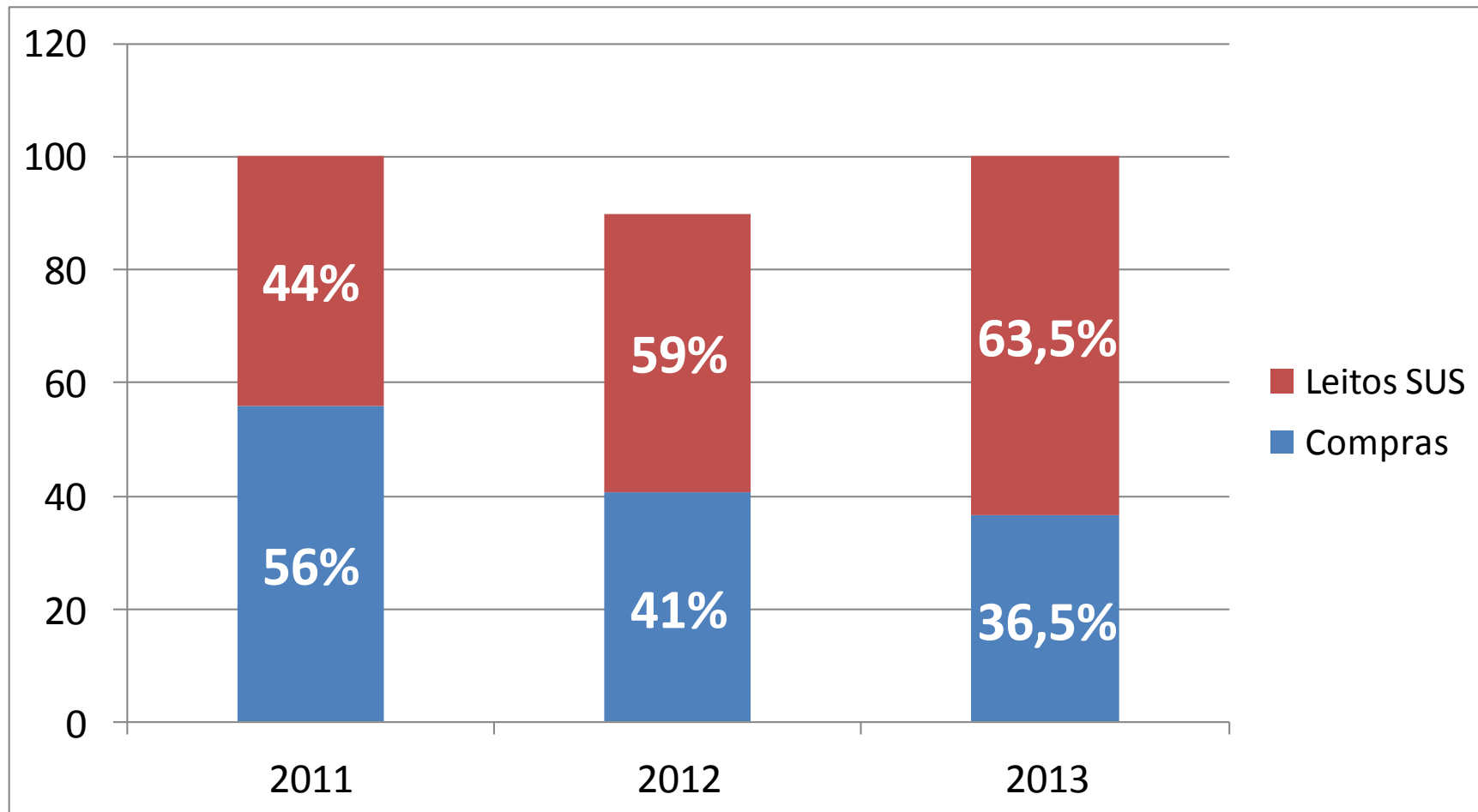


Compra de Leitos

2008 - 2013



Inversão Regulatória





Finanziamento

Hospitais Filantrópicos Contratualizados



- Hospital Evangélico V. Velha
- Santa Casa de Vitória
- Santa Rita de Vitória
- HUCAM
- Pró-Matre
- Maternidade de Cariacica
- Hosp. Evangélico Cachoeiro
- Santa Casa Cachoeiro
- Hospital Infantil Cachoeiro
- Santa Casa de Guaçuí
- Santa Casa de Iúna
- Hospital e Maternidade S. Mateus
- HECI Itapemirim (até dez. 2013)

Custeio dos Filantrópicos

Recurso Estadual - Contratualização



2012 3º Quadrim.

R\$ **33,67** milhões

2013 1º Quadrim.

R\$ **39** milhões

2º Quadrim.

R\$ **40** milhões

3º Quadrim.

R\$ **45** milhões

Custeio dos Filantrópicos

Recurso Federal - Contratualização



2012 3º Quadrimestre.

R\$ **83,46** milhões

2013 1º Quadrimestre.

R\$ **59** milhões

2º Quadrimestre.

R\$ **64** milhões

3º Quadrimestre.

R\$ **110** milhões

Execução Orçamentária

Orçamento Anual



	Inicial	Atualizado	Executado
2012	1,52 Bi	1,84 Bi	1,65 Bi 3º Quadrim.
2013	1,56 Bi	2,01 Bi	1,63 Bi 3º Quadrim.

Cumprimento da EC 29



2012

2º Quadrimestre

13,91 %

3º Quadrimestre

15,59 %

2013

2º Quadrimestre

15,40 %

3º Quadrimestre

15,95 %

Expansão e Fortalecimento da APS PA - Anchieta

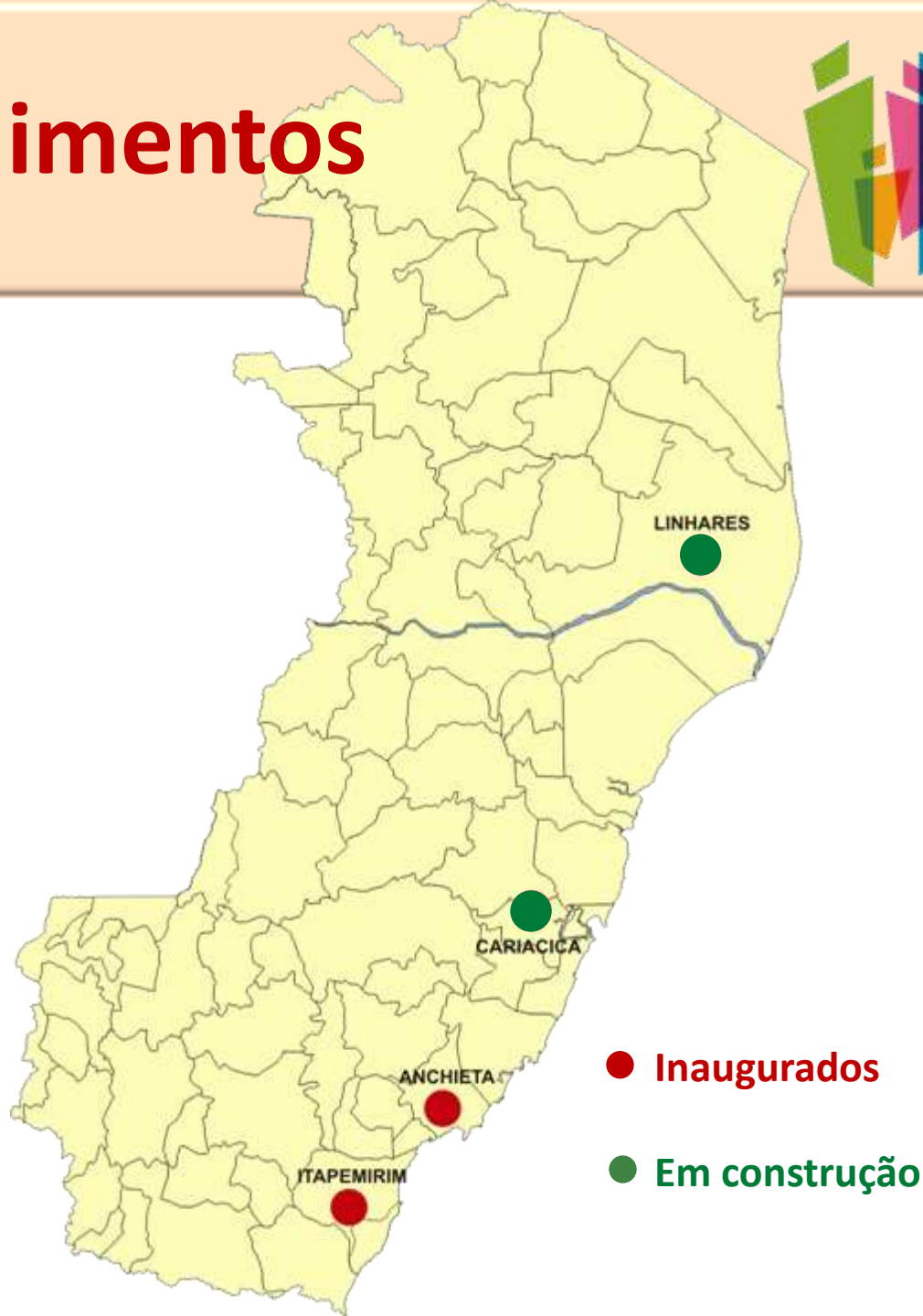


Prontos-Atendimentos



- Anchieta
- Itapemirim
- Linhares
- Cariacica

Investimento:
9,1 milhões



Expansão e Fortalecimento da APS

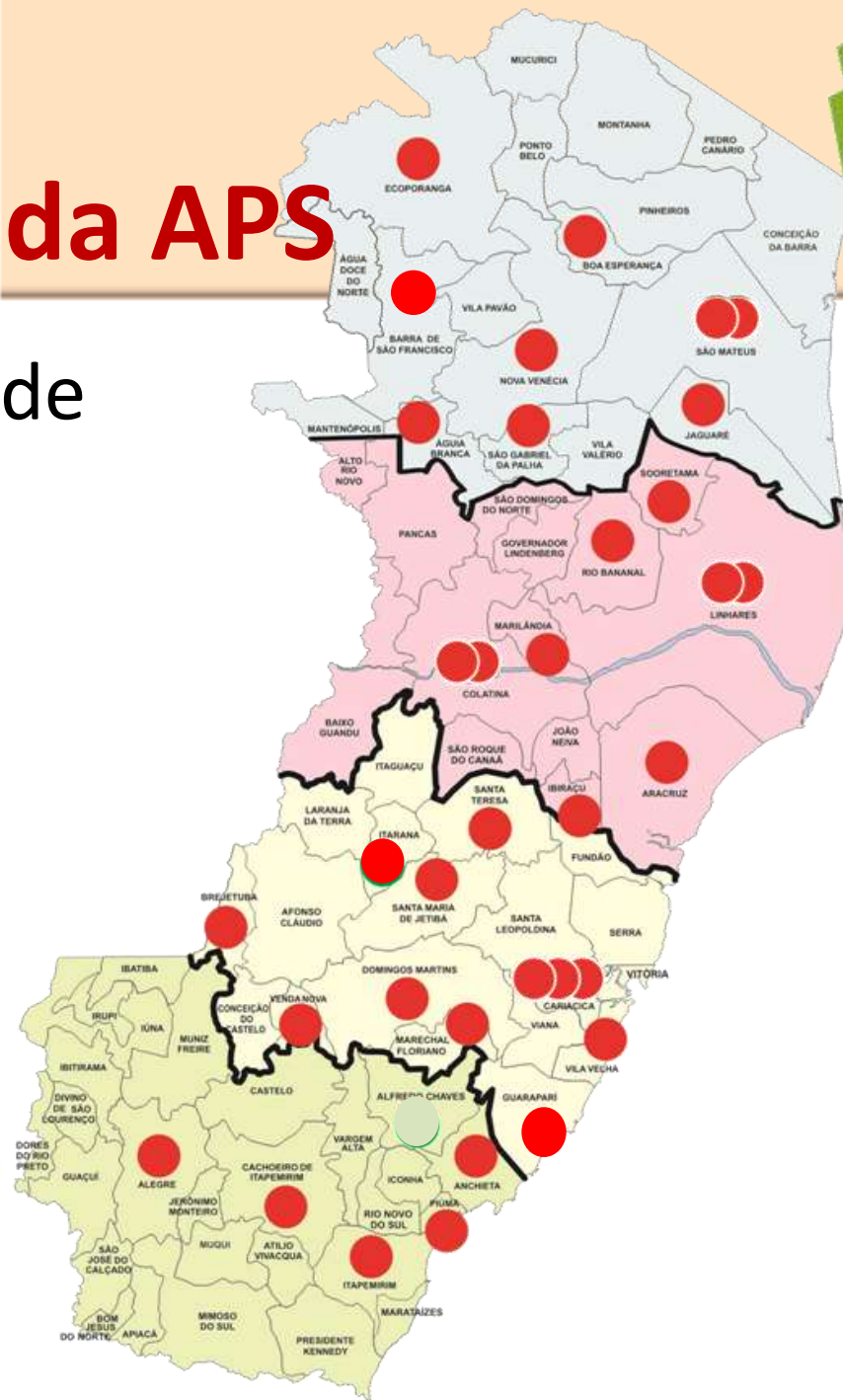


57 Unidades de Saúde
em 43 municípios

35 Inauguradas

Investimento (obra)

66,2 milhões



USF e CAPS Inaugurados

3º Quadrimestre de 2013



- **USF**

Itarana

Barra de São Francisco

Guarapari

- **CAPS**

Barra de São Francisco

Inauguração CAPSad

Barra de São Francisco



Residências Terapêuticas



15 residências sendo **10** novas

7 Cariacica

3 Serra

2 Vitória

3 Vila Velha

120 residentes

Investimento anual: R\$ **2,7** milhões



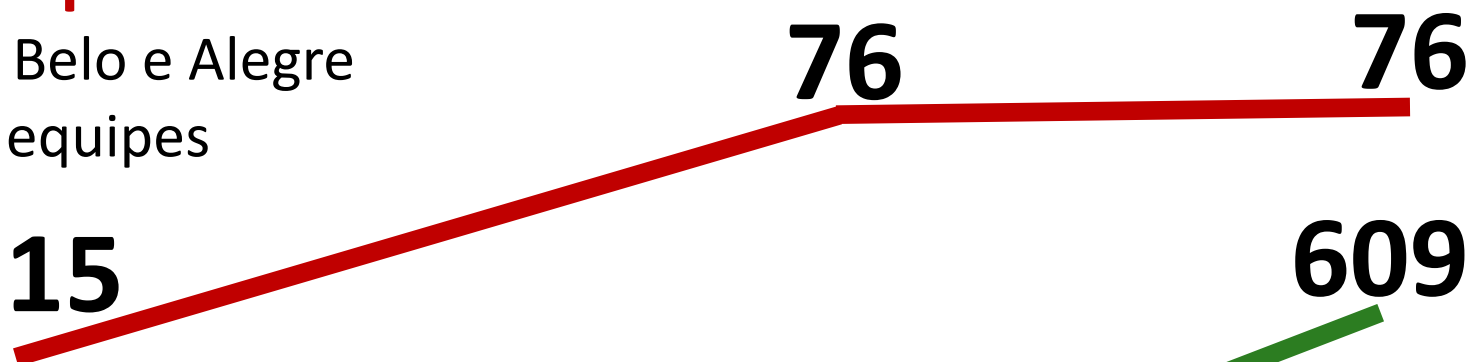
Estratégia Saúde da Família



Municípios

Ponto Belo e Alegre

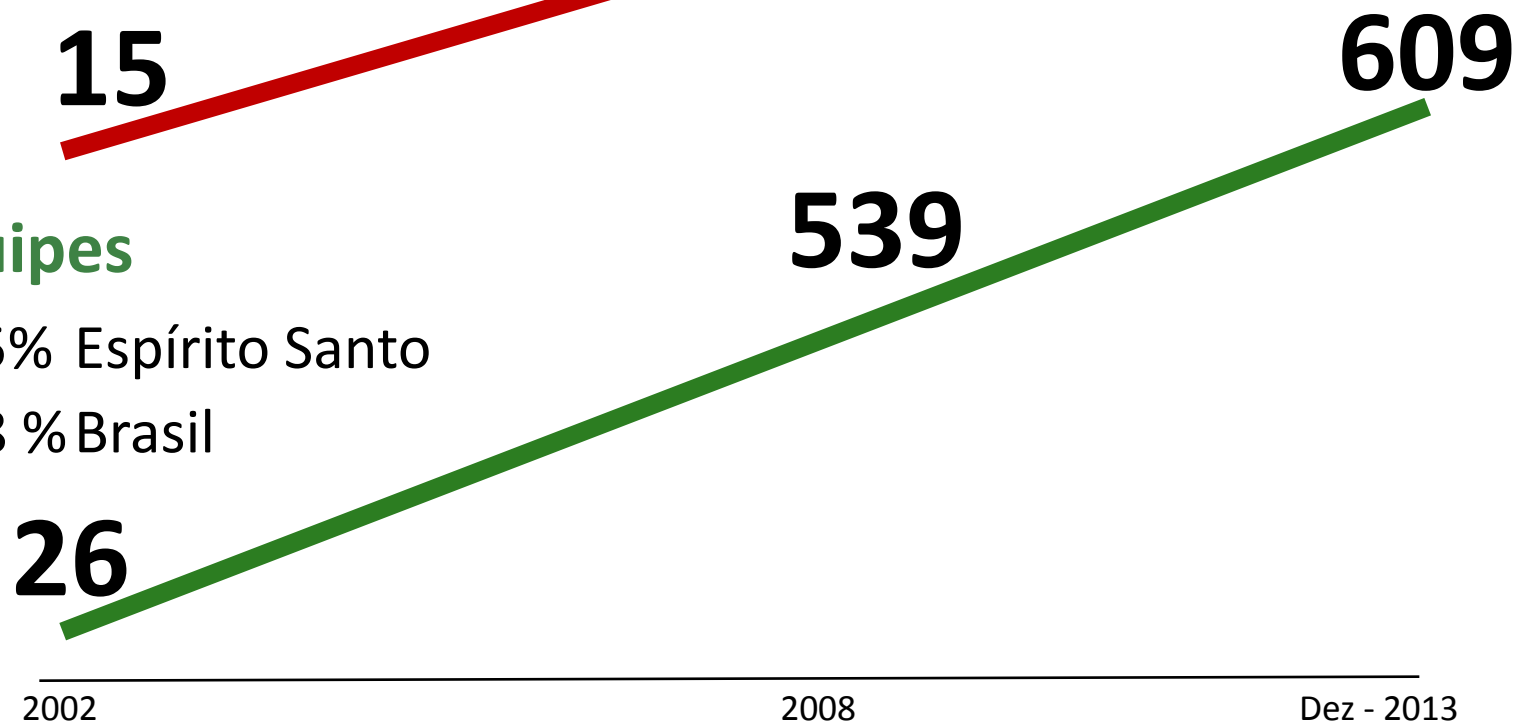
- Sem equipes



Equipes

54,5% Espírito Santo

54,8 % Brasil



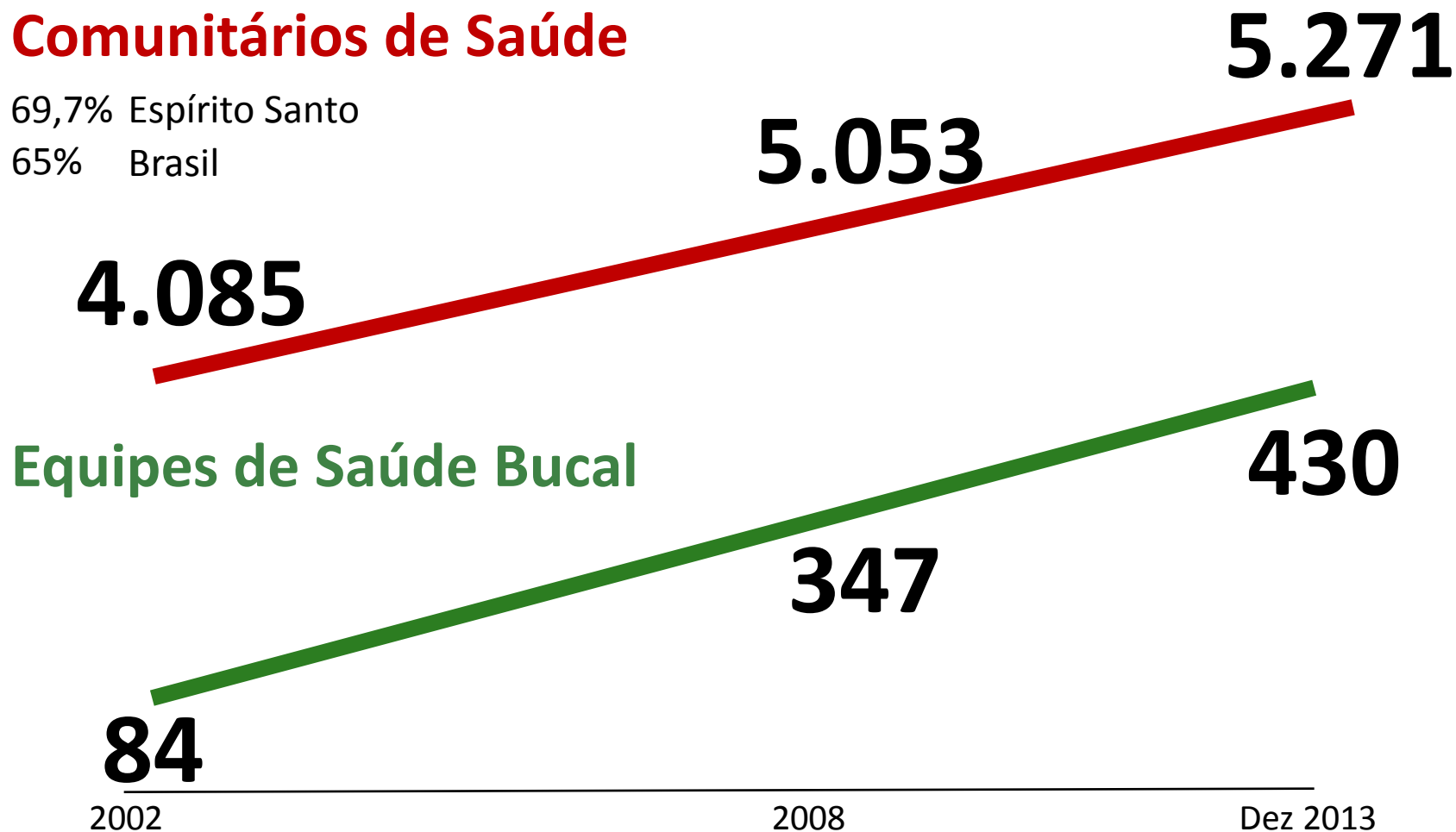
Agentes



Comunitários de Saúde

69,7% Espírito Santo

65% Brasil



Centro de Atendimento Especializado - CAESP



FACHADA FRONTAL
ESALA-1/200

Centro de Atendimento Especializado - CAESP

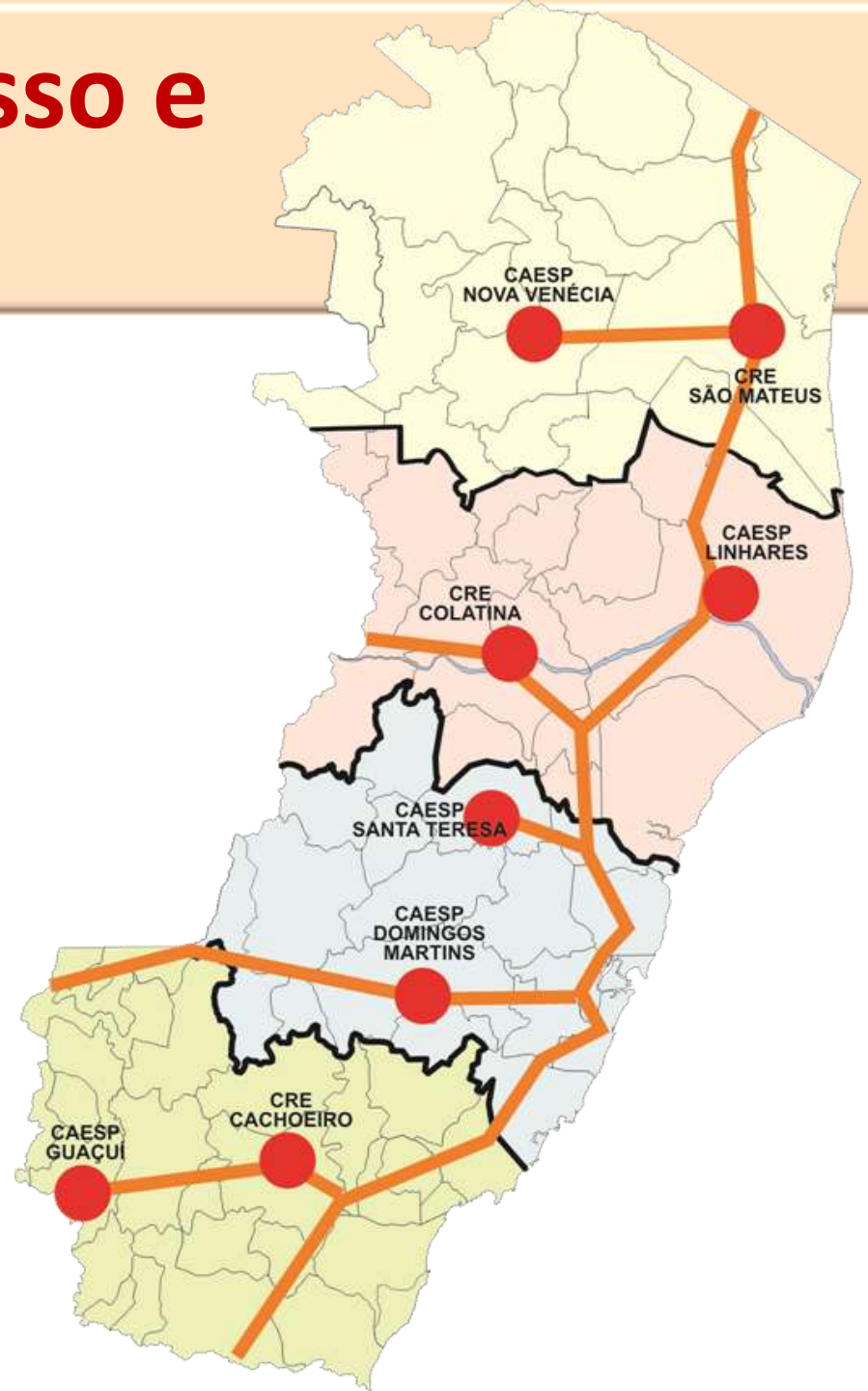


- Recepção
- Auditório
- Sanitário/Vestiário
- Consultório
- Diagnóstico
- Administrativo
- Apoio Logístico

Melhoria do Acesso e Acessibilidade

Transporte Sanitário

Rota Saúde



Transporte Eletivo de Pacientes do SUS



Objetivo

- Implantar um moderno sistema de logística integrada, garantindo o acesso e a melhoria da qualidade da assistência e acolhimento dos usuários do SUS/ES que buscam atendimento intermunicipal para consultas e exames médicos, hemodiálise e procedimentos oncológicos.

Princípios e Diretrizes

- Regionalização e hierarquização
- Organização e gestão integrada dos serviços
- Transporte humanizado, eficiente, confortável, seguro e pontual

Transporte Eletivo de Pacientes do SUS



- Poltronas ainda mais largas e confortáveis, com botão de emergência que aciona técnico de saúde



- Câmera de vídeo com monitor na cabine do motorista



Transporte Eletivo de Pacientes do SUS



- Instituída a Política Estadual de Transporte Eletivo - TEPSUS (Resolução CIB nº 259 /2013)
- Formado Grupo de Trabalho para cooperação com os Consórcios Públicos
- Definição da 1ª Etapa de Implantação nas Regiões de Saúde Norte e Central, com indicação da gestão pelo CIM NOROESTE
- Início do processo de compra da frota de veículos para investimento inicial no TEPSUS



Políticas Específicas

Assistência Farmacêutica



Essenciais

536 apresentações

Componente
Especializado

229 apresentações



Assistência Farmacêutica



Atendimentos

343 mil

Disponibilidade de Medicamentos
(padronizados)

99%

Custo de Medicamentos e Fórmulas Nutricionais



- Medicamentos Atenção Básica R\$ **9,5** milhões
(recurso estadual)
- Medicamentos Comp. Especializado R\$ **136** milhões
(recurso estadual – R\$ **62** Milhões)
(recurso federal – R\$ **74** Milhões)
- Fórmulas Nutricionais R\$ **9,1** milhões
(recurso estadual)

Farmácia Cidadã Estadual



2008 - Metropolitana e Linhares

2009 - Venda Nova e Colatina

2010 - Nova Venécia e São Mateus

2011 - Vila Velha

2012 - Serra

2014 - Vitória

Farmácia Cidadã Municipal



2009 - Irupi e Vila Velha

2010 - Muniz Freire, Nova Venécia,
Baixo Guandu e Ibirapu

2011 - Água Doce do Norte, Brejetuba e
Pinheiros

2012 - Castelo

2013 - Atílio Vivacqua

Rede Bem Nascer



- Lançada em 2012 com objetivo de diminuir, até 2015, o índice de mortalidade materno-infantil para níveis aceitáveis pela Organização Mundial de Saúde (OMS)
- **Investimento:** R\$ **12** milhões para **20** maternidades de alto risco, risco habitual ou ambas, que serão referência para cada uma das quatro regiões de saúde do Estado
- Adequação das Maternidades filantrópicas: Hospital São José, Hospital Madre Regina, São Mateus concluídas
- Adequação das Maternidades próprias: Hospital Dra. Rita de Cássia, Hospital Estadual Jayme Santos Neves e HIMABA
- Convênios com maternidades de São Marcos formalizado

Cofinanciamento da Atenção Primária à Saúde



R\$ **43** milhões



Academia da Saúde



Programa Estado Presente - **30**

Equipamentos entregues - **13**

Municípios contemplados

- Serra
- Vila Velha
- Viana
- Linhares
- São Mateus
- Cach. Itapemirim
- Aracruz
- Colatina
- Conc. da Barra
- Jaguaré
- Pedro Canário
- Sooretama
- Baixo Guandu

Recursos Estaduais: R\$ **1,2** milhões



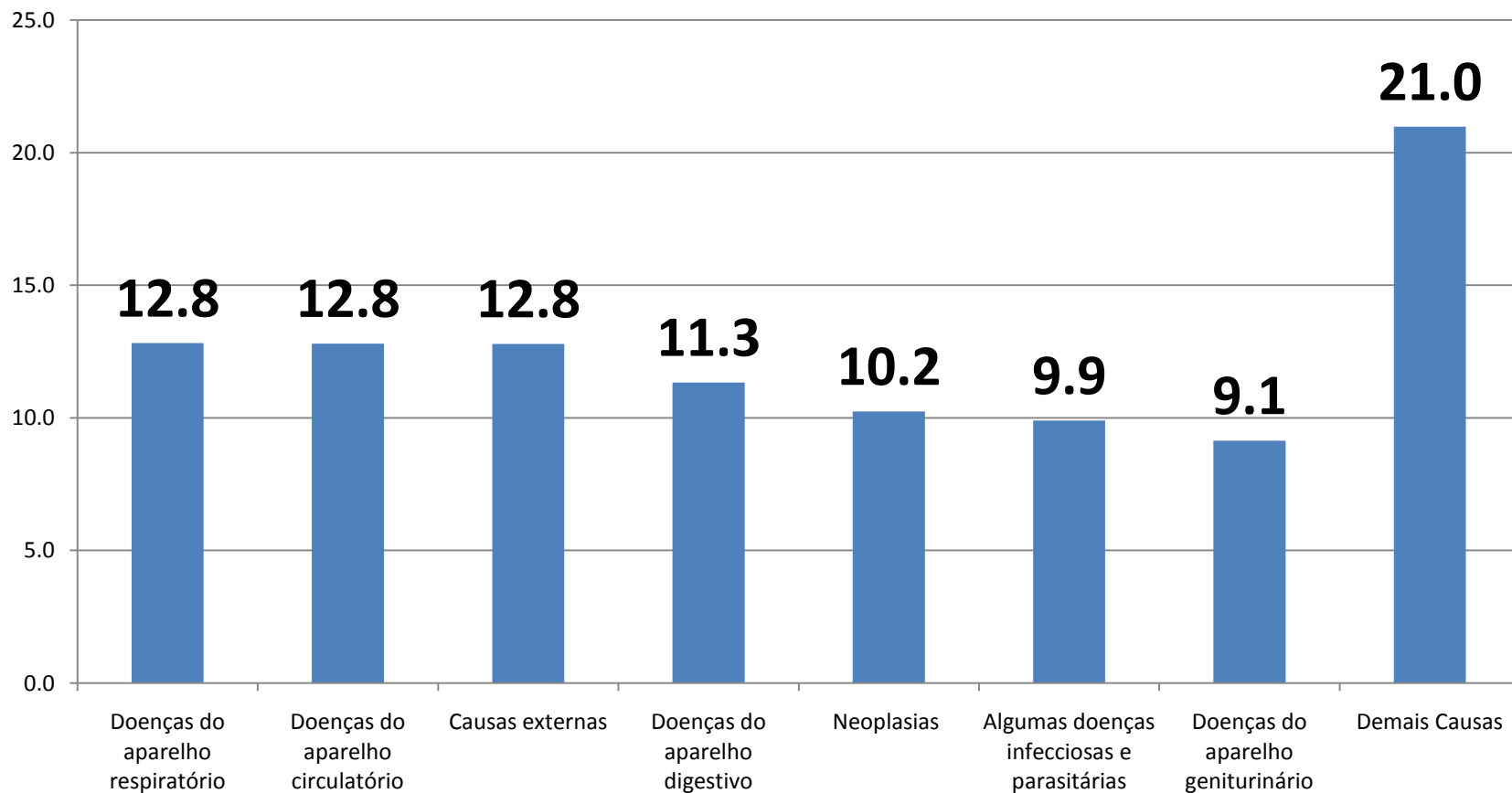
Indicadores de Saúde

Internação Hospitalar



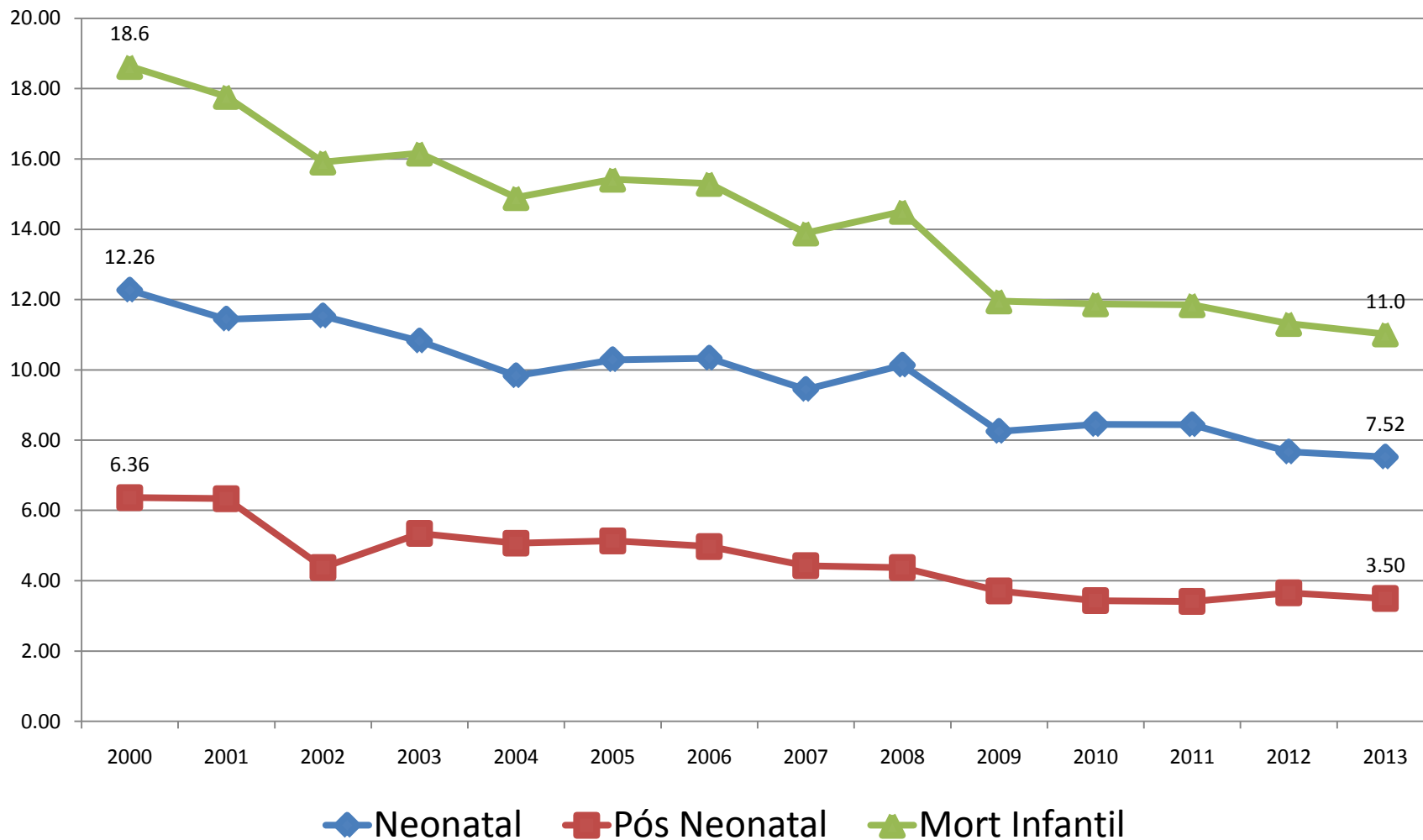
Capítulo CID 10

Excluindo gravidez, parto e puerpério



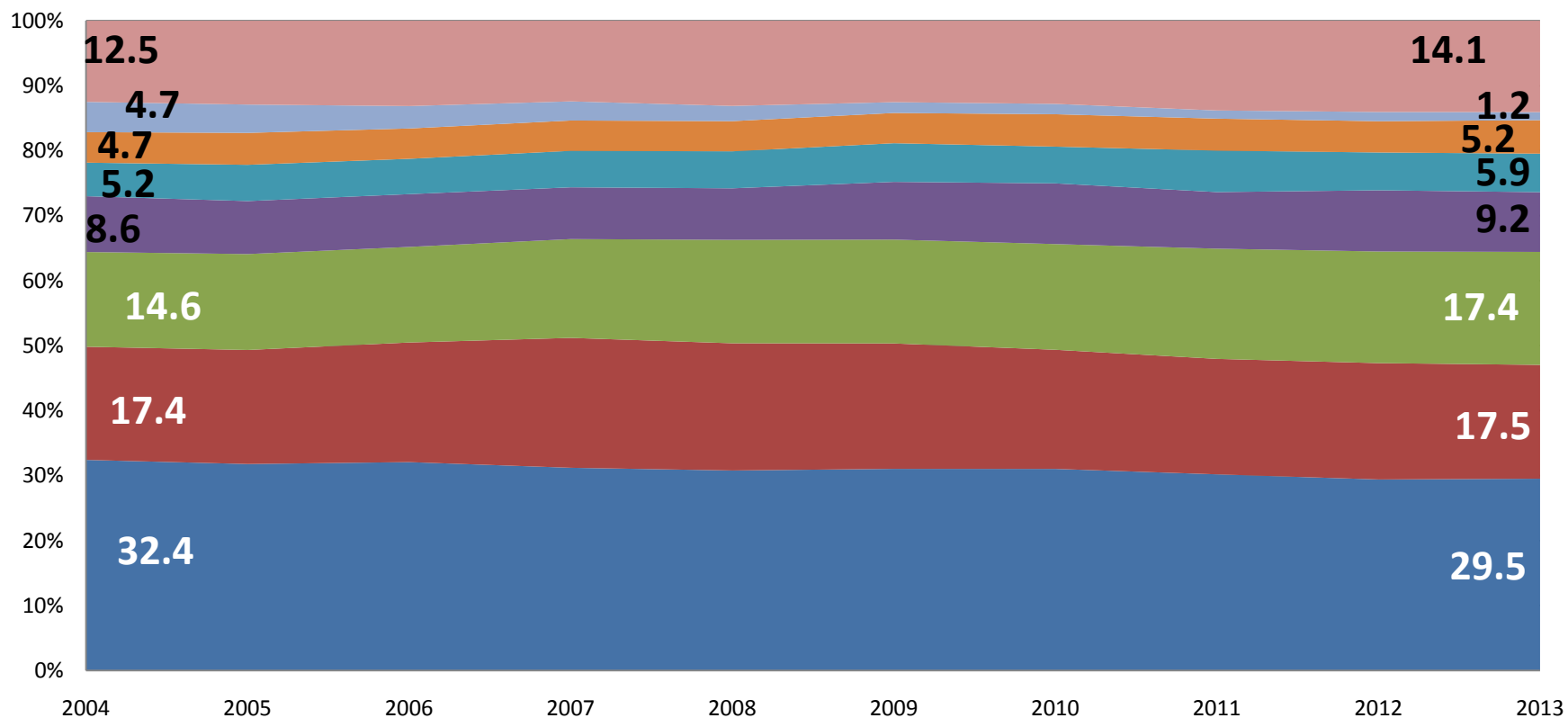
Mortalidade Infantil

2000 a 2013



Mortalidade Proporcional

2004 a 2013



- Doenças do aparelho circulatório
- Causas externas
- Neoplasias
- Doenças do aparelho respiratório
- Doenças endócrinas nutricionais e metabólicas
- Doenças do aparelho digestivo
- Mal Definidas
- Outros capítulos

Campanhas Doação de Órgãos



Transplantes 2013



	3º Quadrim. 2013	Ano Total
Córneas	81	216
Rim/Cadáver	15	71
Rim/Vivo	8	30
Fígado	7	24
Coração	3	3
Osso	4	18
Esclera	4	16
Medula Óssea Autólogo	15	33
Total	137	411

Transplantes 2013



Órgãos e tecidos ofertados

Outros Estados

ES

Córnea

35

2

Fígado

2

5

Rim

2

4

Coração

2

0

Total

41

11



Vigilância em Saúde

Leptospirose

Casos Confirmados no 3º Quadrimestre



	Casos	Óbitos	Taxa de Letalidade
2011	238	14	5,88%
2012	155	09	5,80%
2013	85	04	4,70%

DST/Aids



- **Teste rápido do HIV/VDRL/Hepatites Virais**
100% das UBS e maternidades capacitadas
- **Medicamentos de alto custo para DST**
100% dos serviços especializados nos municípios
- **Fórmula láctea disponível**
100% dos SAE Pediátrico e Maternidades que realizam assistência pediátrica em HIV/Aids

LACEN/ TOXCEN

Procedimentos



LACEN

3º Quadrim. 2013

Biologia Médica	37.614
Central de Captação de Órgãos - CCO	584
Produtos	1.127
Vigiágua	5.293
Surtos/Água	88
Surtos/Alimentos	80

TOXCEN

Atendimento 0800	1.769
Busca Ativa	566
Avaliação das fichas do SINAN	3.335
Atendimento Psicólogo	137
Curso Anual Intoxicação	174
Apresentação de trabalho em congresso de toxicologia	2

Vigilância Ambiental



3 Qualificações – Sobre Impacto Ambiental

- VIGISOLO
- VIGIÁGUA
- SISÁGUA



Metodologia Interativa

Agrotóxicos



Vigilância Sanitária



Ações de interesse público

- 10** Autorizações especiais para uso de misoprostol em hospitais e dispensação de retinóides em drogarias
- 70** Inspeções conjuntas com Ministério Público, DECOM, ANVISA, municípios
- 98** Capacitações teóricas e práticas ministradas pelos técnicos do NEVS

Elenco Norteador II - PDVISA

Gerenciamento do Risco Sanitário



Ação	Quantidade
• Entrada de novos processos para licenciamento	253
• Licenças sanitárias emitidas	524
• Denúncias recebidas (MP, ANVISA, telefone, email)	52
• Denúncias atendida pelo NEVS gerando inspeções	34
• Denúncias atendidas com encaminhamento a outros setores/visas municipais por competência	18
• Inspeções realizadas para licenciamento	1.508
• Processo administrativo sanitário instaurados	137

Serviço de Verificação de Óbito



	Necropsias	Biópsias Total
Set	265	726
Out	293	658
Nov	256	577
Dez	267	605
Total	1.081	2.566

Ações Frente aos Desastres Naturais



Plano de Preparação e Resposta frente aos desastres associados às inundações

- Criação do Comitê Estadual da Saúde de Gestão de Crise, com reuniões periódicas
- Participação no Comitê Estadual de Proteção e Defesa Civil
- Coleta e análise das amostras de água para garantia da qualidade da água

Ações Frente aos Desastres Naturais



Distribuição aos municípios afetados

- 30 Kits de medicamentos e outros insumos
- Antibióticos, 10 mil comp. Amoxicilina e 10 mil comp. de Doxiciclina
- 30 mil frascos de Hipoclorito de Sódio 2,5% para tratar a água de consumo
- 20 mil cartilhas com orientações em como agir em caso de enchentes e abrigos



Ações Frente aos Desastres Naturais



Ações Frente aos Desastres Naturais



Unidade de Saúde - Rio Bananal

Perda de medicamentos, interrupção do atendimento



Leptospirose



- **2.120** casos notificados
- **5** óbitos

Mega capacitação

Dengue, Lepto, Hepatites e Diarréias

- **18** municípios, **642** participantes

Barra de São Francisco



Realizações



- Assessoria in loco
- Vila Velha e Cariacica – Vigilância e APS visitaram 100% dos serviços – Unidades, PAs, hospitais públicos, filantrópicos e privados
- Confecção do caderno de enchentes

Comitê Gestor de Desastres

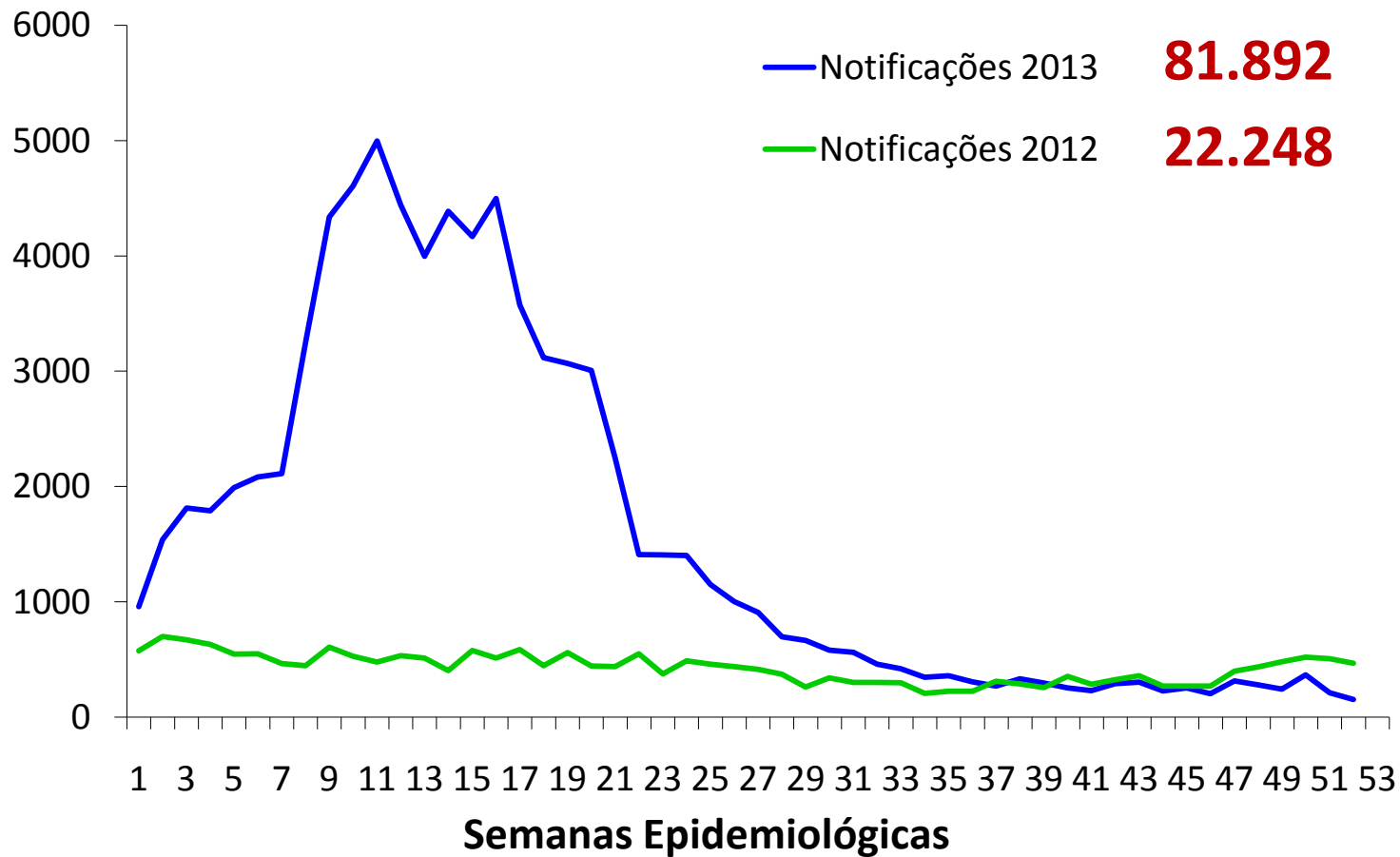


Vigilância dos Abrigos



Epidemiologia Dengue

Casos notificados 2012 e 2013



Letalidade de Dengue ES

Anos 2009/2013



	Casos graves	Óbitos	Taxa Letalidade
2009	2.172	52	2,4%
2010	1.592	14	0,9%
2011	2.519	22	0,9%
2012	646	12	1,8%
2013	2.283	31*	1,4%

Fonte: NEVE*/SINAN

* Número de óbitos confirmados até o momento, 34 óbitos ainda estão sendo investigados

Epidemiologia Dengue

2013



Municípios não infestados

- Conceição do Castelo
- Divino São Lourenço
- Dores do Rio Preto
- Ibitirama

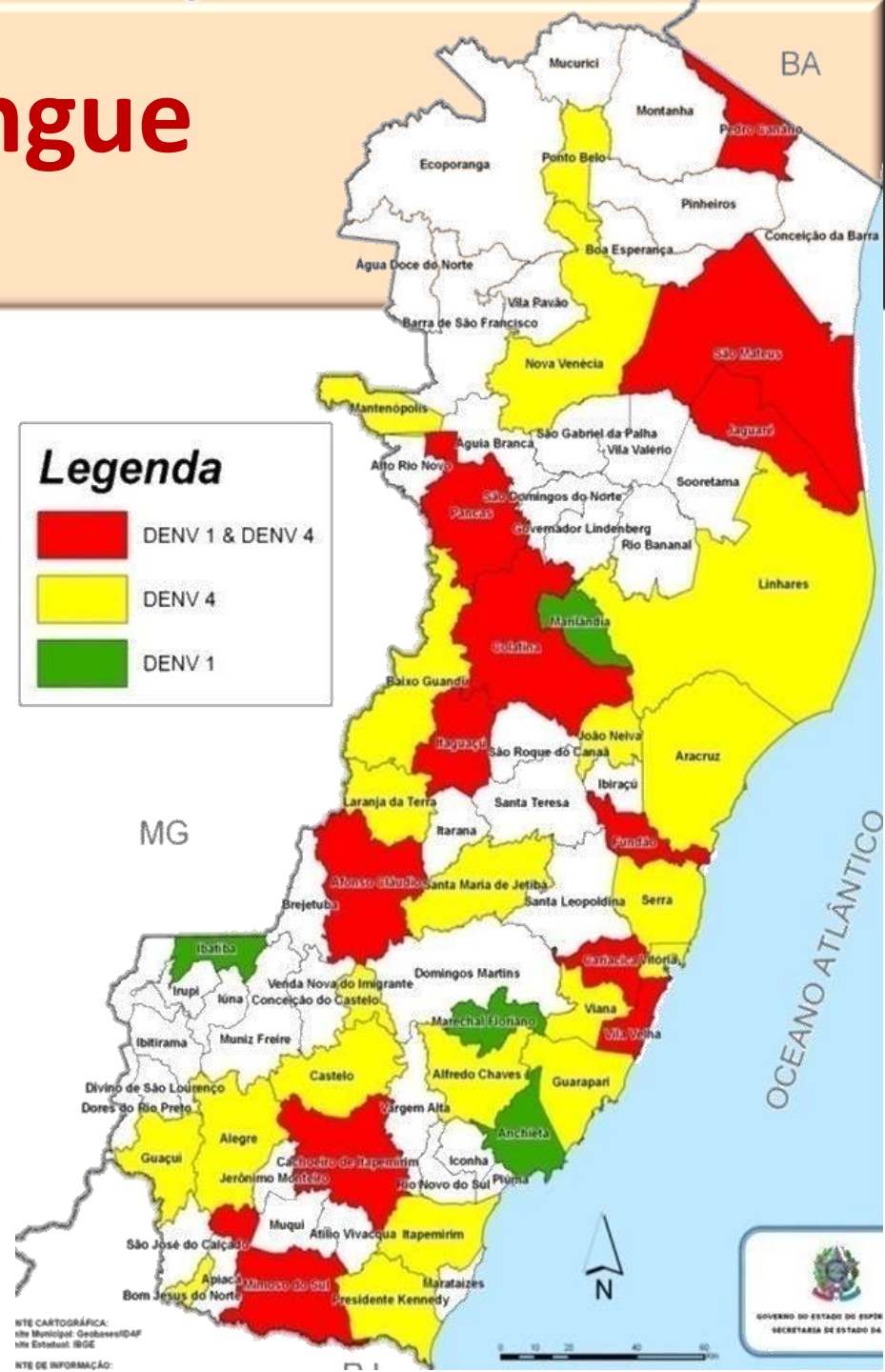


Epidemiologia Dengue

Ano de 2013

Isolamento Viral

- **DENV 1:** 16 municípios
- **DENV 4:** 33 municípios



Melhorias no Controle da Dengue



- Caminhão para transporte de Inseticidas
- Reforma do galpão de inseticidas
- Reforma da Central Operadora de Ultra Baixo Volume (UBV)



Imunização



- **67%** dos municípios com excelentes coberturas 2013

- HPV – **57%** da meta estadual atingida

- **5º** lugar do Brasil



Vigilância da Violência

- Fórum com a rede de enfrentamento a violência contra a mulher
- Aumento de **67%** das notificações
1.576 em 2012
2.634 em 2013
- **120** profissionais de saúde preparados (assistência social, conselho tutelar, sendo 30 por região de saúde)



Auditoria

Auditoria



- **Auditoria de prontuário de pacientes internados em hospitais não conveniados/contratados ao SUS**

Avaliados 303 pacientes de UTIN 4561 de UTI / enfermagem e 768 de saúde mental

Ações regulares de auditoria

168 auditorias, **36** visitas técnicas e **36** supervisões

9 visitas TRS, **6** de Oncologia e **9** serviços de exames de alta complexidade

Acompanhar os Serviços de Alta Complexidade Cardiovascular e de Terapia Renal Substitutiva



Melhoria da Gestão

Servidores



Estatutários	6.261
Contratados	3.364
Cooperativados	675
Comissionados	454
Estagiários	144
Residentes	36
Celetistas	11
Total	10.945

Qualificação Profissional



- Qualificação dos Programas da SESA (Vigilância em Saúde, Assistência Farmacêutica, Normalização, E-SUS, Saúde da Criança...)
3.425 Profissionais capacitados, (municipais e estaduais)
- Formação Inicial de Agentes Comunitários de Saúde
582 ACS formados e **65** Docentes qualificados
- Desenvolvimento Gerencial, Tecnologias Administrativas e Treinamentos - Parceria ESESP
1.338 Servidores capacitados em Educação Permanente
- Seminário Estadual de Segurança do Paciente (RDC 36/2013 - Anvisa)
- Capacitação 200 profissionais de saúde em hemofilia e coagulopatias(HEMOES)

Qualificação Profissional



- Curso Urgência e Emergência para Médicos/Parceria AMIB

535 Médicos capacitados

- Capacitação para os Ingressantes Especialistas Concursados

60 Profissionais capacitados

- Estágio Curricular Obrigatório

2.500 Estudantes frequentando estágio nos serviços próprios da SESA

- Estágio Remunerado

210 Estagiários atuando na SESA

Servidores



Servidores



Política de Recursos Humanos



2013

605 profissionais

42 médicos

Previstos

1.168 vagas

Nomeação 1º quadrim. 2014

Aberto processo para ampliação de vagas para o restante de contratos temporários

Política Estadual de Residência Médica e Multiprofissional



- Incentivo a novos Programas de Residência Médica no interior do Estado (UNESC, HIFA e FASDHOMAR) e na região metropolitana (residência médica no Hospital Dr. Jayme Santos Neves em parceria com a AEBES)
- Participação em Eventos Nacionais relacionados a Residência Médica
- Realização de Estudo sobre a necessidade de formação de médicos especialistas para os próximos 20 anos
- Ampliação no nº de vagas do Programa de Residência Médica em Pediatria do HINSG
- Implantação do Programa de Residência em Pediatria no HIMABA em parceria com a UVV
- Incentivo a abertura de novos programas de residência multiprofissional e médica na região metropolitana (Residência médica no HJSN)

Telessaúde ES



- Apoio às equipes de saúde da família, oferece segunda opinião e educação continuada à distância
- Adesão - **78** municípios
- Implantado - **56** municípios
- Em implantação - **7** municípios
- Profissionais cadastrados - **1.283**
- Teleconsultorias realizadas - **711**
- Parcerias - SESA, IFES, UFES, MS







telessaúde ES

Telessaúde ES



Mapa Situacional

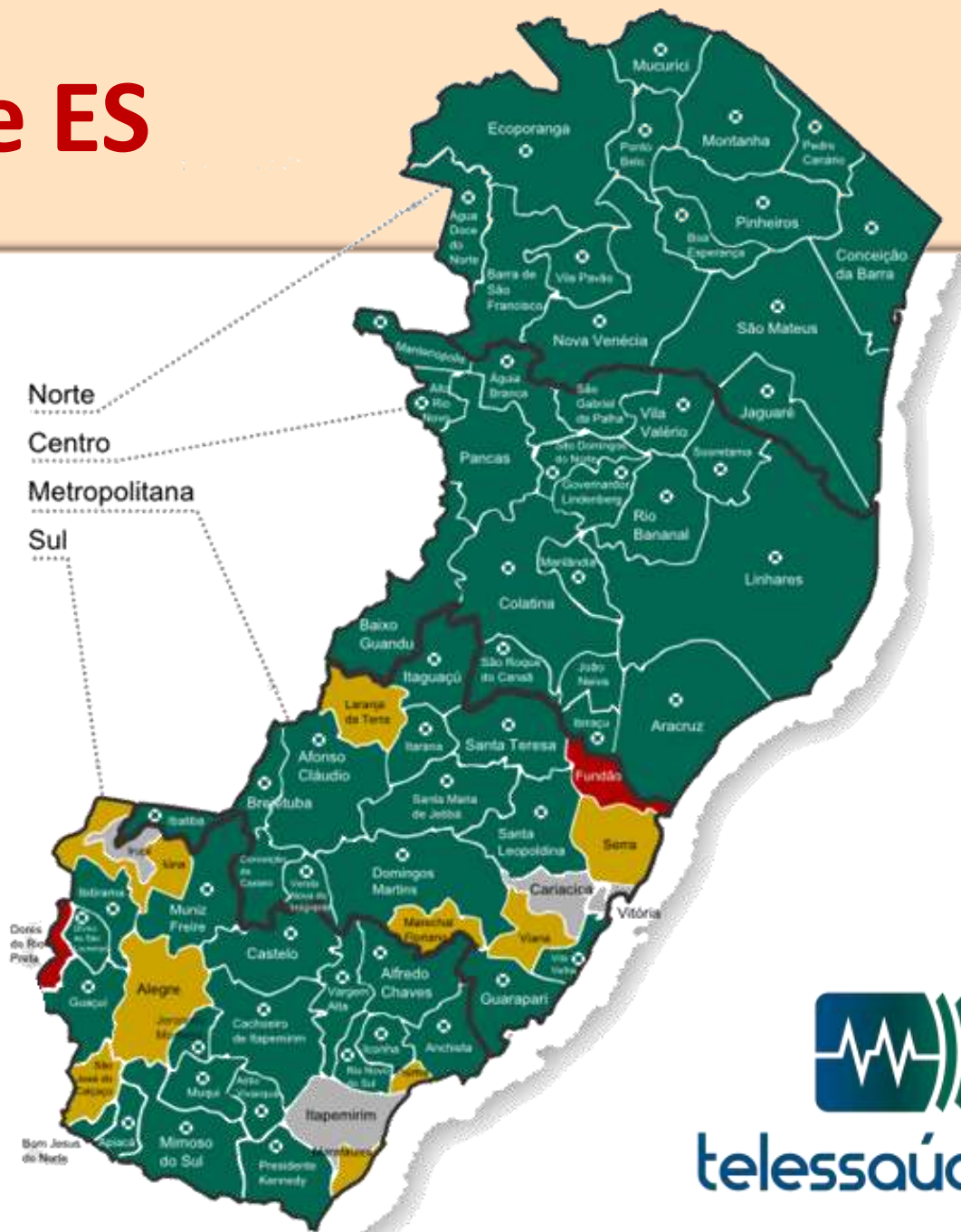
-  Pronto para a implantação
-  Confirmou dados
-  Apenas pré-cadastro
-  Implantado

Norte

Centro

Metropolitana

Sul



telessaúde ES

Conselho Estadual de Saúde CES/ES



Conselho Estadual de Saúde CES/ES



Reuniões ordinárias/extraordinárias

Jan a Ago de 2013

5

Set a Dez de 2013

3

Resoluções

Jan a Ago de 2013

8

Set a Dez de 2013

12

Conselho Estadual de Saúde/ES



	2013	
	Jan a Ago	Set a Dez
• Reuniões da Mesa Diretora	4	4
• Reuniões Ordinárias	3	2
• Reuniões Extraordinárias	2	1
• Reuniões da Coordenação Estadual de Plenárias de Conselhos de Saúde	5	4
• Resoluções	8	12



Ouvidoria SUS/SESA-ES

27 3636-8323

ouvidoriasus@saude.es.gov.br

Atribuições



Escuta ao Cidadão

Presencial, telefone, e-mail e correspondência

Apoio Institucional aos Municípios

Implantação das ouvidorias municipais e articulação com os demais estados da federação e Ministério da Saúde para fortalecimento o Sistema Nacional de Ouvidorias do SUS e criação da Política Nacional de Ouvidoria

Apoio Institucional aos Municípios



9 municípios - Ouvidorias Implantadas

- Vitória - 2010
- Cachoeiro do Itapemirim, Guarapari, Nova Venécia, São Mateus, Vila Velha - 2012
- Cariacica, Linhares e Marataízes – 2013 nov.

Controle Social e Gestão Participativa



Escuta ao cidadão - Atendimentos

2012

871

2013

(1º Quadrim.)

802

(2º Quadrim.)

896

(3º Quadrim.)

718

2.416 Ano



OBRIGADO!

tadeumarino@saude.es.gov.br

