



GOVERNO DO ESTADO
DO ESPÍRITO SANTO
Secretaria de Estado da Saúde

Secretaria de Estado da Saúde

Audiência Pública

3º Quadrimestre de 2018
Lei Complementar nº 141/2012

Despesa por Fonte

Percentual Aplicado 18,95%

LC nº 141/2012

Fonte	3º Quadrimestre Acumulado - R\$	%
Própria	2.156.677.260,22	76,34
União	645.570.156,98	22,85
Outros	22.845.503,74	0,81
Total	2.825.092.920,94	100,00

Fonte: SIOPS



**GOVERNO DO ESTADO
DO ESPÍRITO SANTO**
Secretaria de Estado da Saúde

Despesa Empenhada

Natureza das despesas	3º Quadrimestre Acumulado – R\$	%
Pessoal e Encargos Sociais	758.115.846,09	26,84
Despesas Correntes	1.960.153.961,67	69,38
Despesas de Capital	106.823.113,18	3,78
Total	2.825.092.920,94	100,00

Fonte: SIOPS



**GOVERNO DO ESTADO
DO ESPÍRITO SANTO**
Secretaria de Estado da Saúde

Gasto proporcional Rec. Próprios/hab/ano

pele conjunto de municípios e Estados na Região Sudeste - 2017

UF	Média dos Municípios	Estado	%
MG	R\$ 417,40	R\$ 270,30	64,76
SP	R\$ 602,32	R\$ 365,76	60,73
RJ	R\$ 438,45	R\$ 275,88	62,92
ES	R\$ 316,72	R\$ 438,82	138,55

Fonte: SIOPS



**GOVERNO DO ESTADO
DO ESPÍRITO SANTO**
Secretaria de Estado da Saúde

Produção Ambulatorial e Hospitalar

Gestão Estadual

Gestão Estadual	Quantidade Aprovada
Ambulatorial	13.266.786
Hospitalar	167.347
SUS ES	Quantidade Aprovada
Ambulatorial	89.642.752
Hospitalar	224.930

Fonte: SIA/SIH DATASUS



**GOVERNO DO ESTADO
DO ESPÍRITO SANTO**
Secretaria de Estado da Saúde

Mutirões - Cirurgias Eletivas

Especialidade	Quantitativo
Angiologia	3.302
Ginecologia	4.492
Oftalmologia	4.860
Reconstruções Mamárias	600
Total	13.254

Fonte: SSAS/SESA



**GOVERNO DO ESTADO
DO ESPÍRITO SANTO**
Secretaria de Estado da Saúde

Samu 192 - 2018

18 municípios

2,2 milhões de habitantes

51% da pop do estado coberta

Regulações médicas:

118.269

Envio de ambulância:

63.173

Fonte: NERUE /GRAAS/SSAROAS/SESA



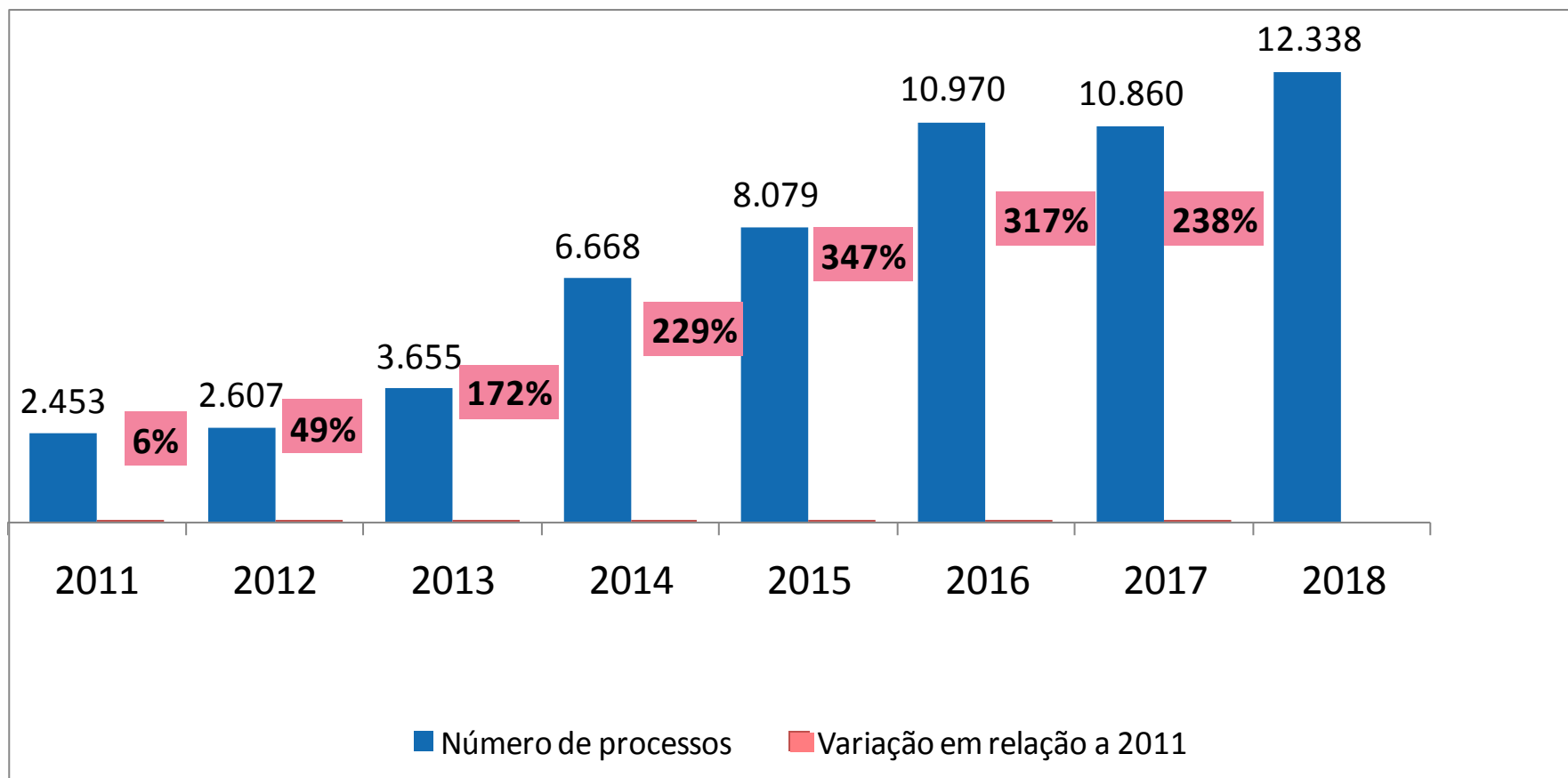
**GOVERNO DO ESTADO
DO ESPÍRITO SANTO**
Secretaria de Estado da Saúde

Outros Serviços Especializados

Serviços	Quantitativo
LACEN	38.316
Farmácia Cidadã / Pacientes Atendidos	546.092
Farmácia Cidadã / Índice Cobertura de Medicamentos	97%
Transplante de Órgãos	366
CREFES - Órteses / Próteses Dispensadas	4.366



Judicialização



Fonte: SESA/Sistema OnBase



**GOVERNO DO ESTADO
DO ESPÍRITO SANTO**
Secretaria de Estado da Saúde

Gastos com Judicialização

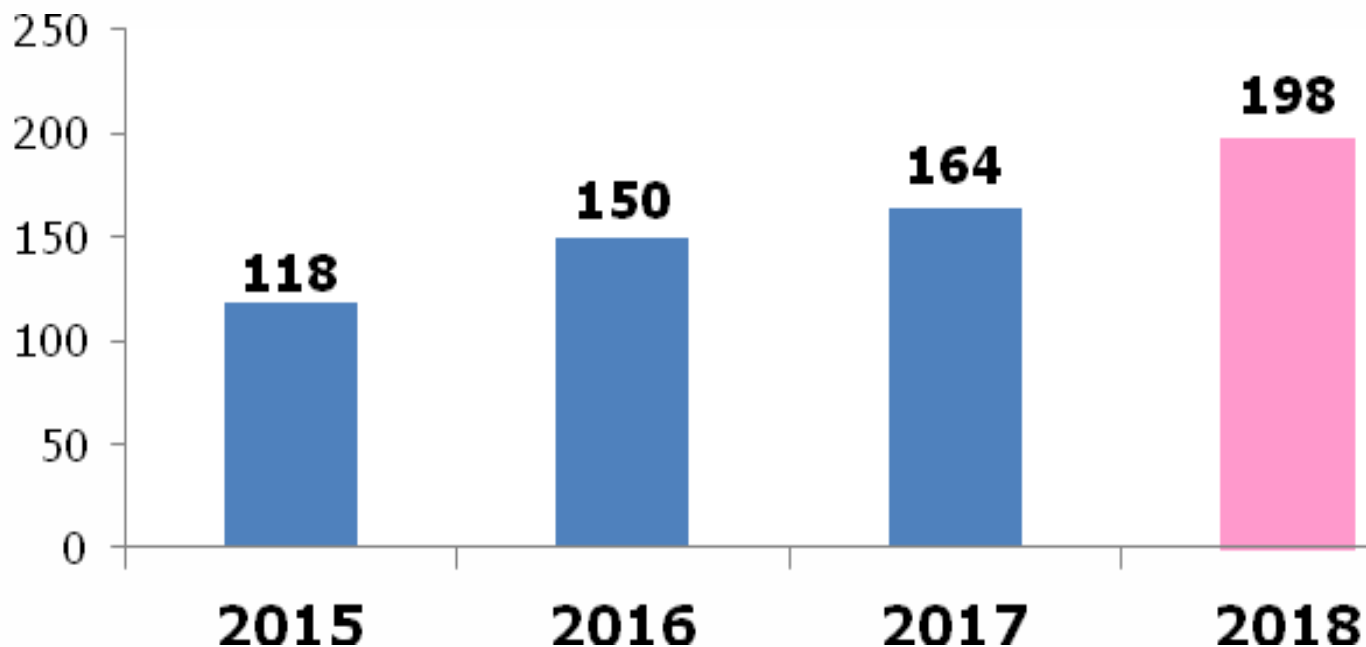
Item	Valor R\$	%
Medicamentos	56.005.442,76	43,3
Leitos de Saúde Mental	43.946.361,47	34,0
Leitos UTI/UTIN/Enfermaria	10.941.850,12	8,5
Cirurgias	5.708.303,38	4,4
Serviços Médicos – Hosp./Odonto./Lab.	4.615.025,83	3,6
Materiais Hospitalares	667.096,17	0,5
Diárias de TFD	235.460,01	0,2
Materiais Destinados à Assistência Social	5.590.719,46	4,3
Mandados de Sequestro	1.593.321,71	1,2
TOTAL	129.364.471,03	100,0

Fonte: FES/SESA



**GOVERNO DO ESTADO
DO ESPÍRITO SANTO**
Secretaria de Estado da Saúde

Judicialização (em milhões)



Fonte: SESA/Sistema OnBase



**GOVERNO DO ESTADO
DO ESPÍRITO SANTO**
Secretaria de Estado da Saúde

Gastos com Judicialização

Despesas com Mandados Judiciais por tipo (2015-2018)	Valor (em reais R\$)	% do Total
Total geral	633.461.324,67	100,0%
Compra de Leitos Rede Complementar (ACP)	254.325.899,70	40,1%
Medicamentos	159.782.427,36	25,2%
Leitos para Transtornos Mentais e Dep. Química	135.600.424,99	21,4%
Leitos de UTI/UTIN/Enfermaria	36.317.175,60	5,7%
Materiais destinados à Assistência Social	14.562.377,81	2,3%
Serviços Médico-Hospitalares, Odonto e Laboratoriais	12.884.667,38	2,0%
Cirurgias	11.938.929,33	1,9%

Fonte: FES/SESA



**GOVERNO DO ESTADO
DO ESPÍRITO SANTO**
Secretaria de Estado da Saúde

Mais Médicos - E.S, 2015 a 2018

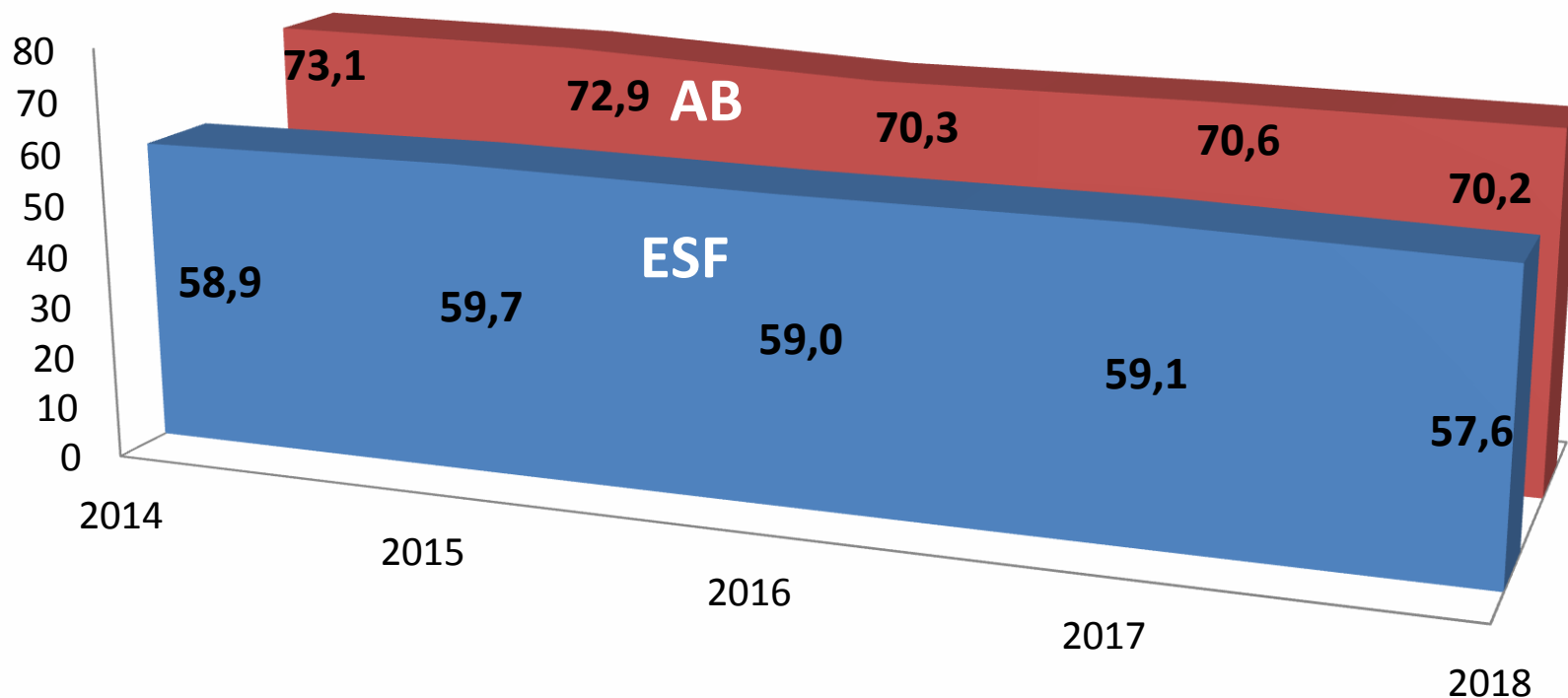
Ano	Quantitativo
2014	341
2015	504
2016	485
2017	526
2018	509

Fonte: CNES



**GOVERNO DO ESTADO
DO ESPÍRITO SANTO**
Secretaria de Estado da Saúde

Cobertura Atenção Básica



Fonte: DAB/MS



**GOVERNO DO ESTADO
DO ESPÍRITO SANTO**
Secretaria de Estado da Saúde

Cobertura ESF e AB por região de saúde 2015 e 2018

Região	Cobertura ESF		Cobertura AB	
	2015	2018	2015	2018
Norte	72,68	80,75	81,00	86,95
Central	79,54	76,73	83,58	80,45
Metropo- litana	43,65	40,48	60,35	58,94
Sul	83,89	80,91	96,85	86,20

Fonte: e-gestor Atenção Básica



**GOVERNO DO ESTADO
DO ESPÍRITO SANTO**
Secretaria de Estado da Saúde

Cobertura Vacinal

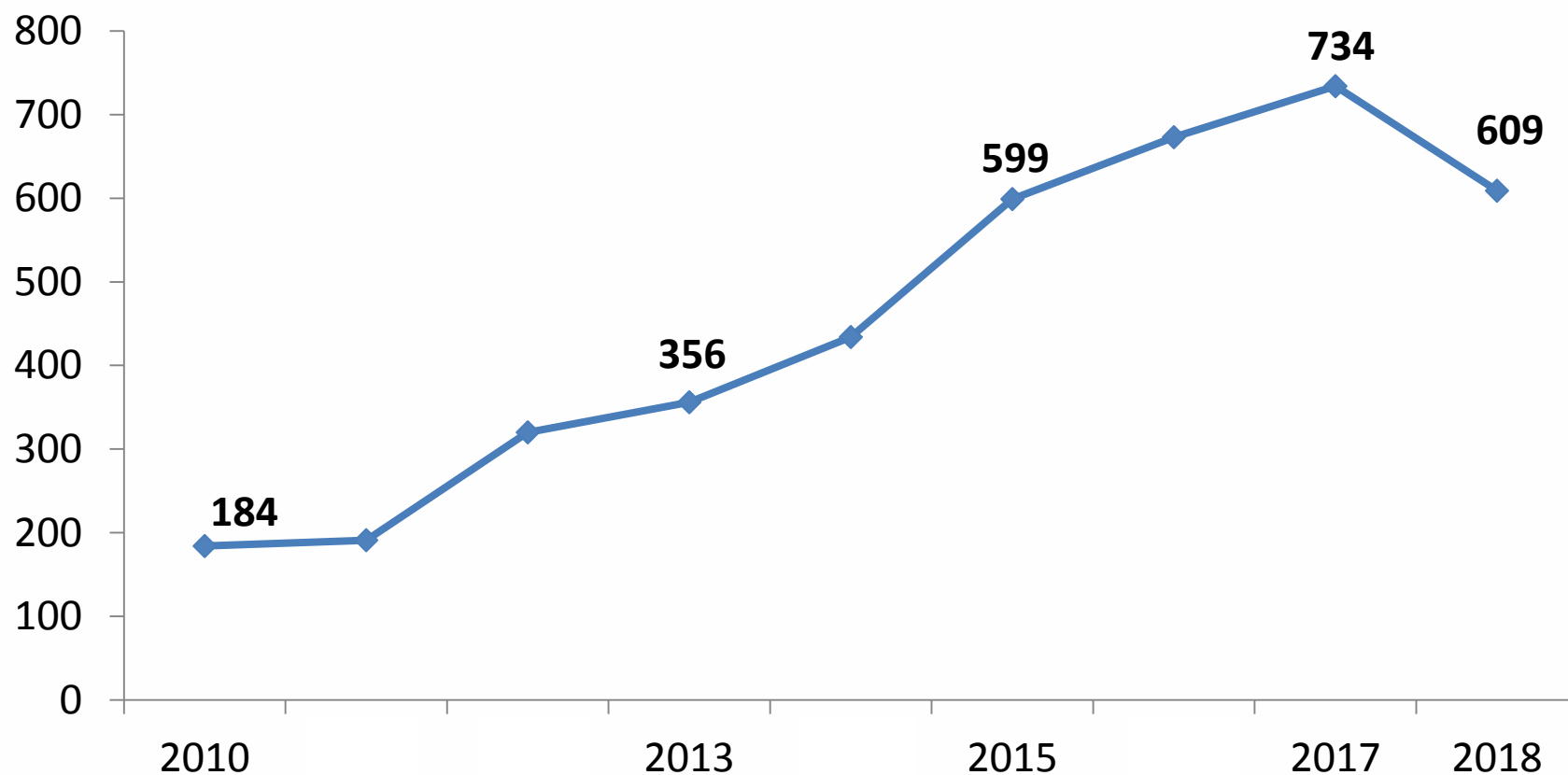
Menores de 01 ano / Tipo de vacina	2018*
Pneumococo	93,22
Penta (DTP/Hib/HB)	86,92
Poliomielite	88,12
Tríplice viral	93,08
Campanha	
Influenza	98,03

Fonte: SESA/PNI *Dados sujeitos a revisão



**GOVERNO DO ESTADO
DO ESPÍRITO SANTO**
Secretaria de Estado da Saúde

Casos de Sífilis Congênita

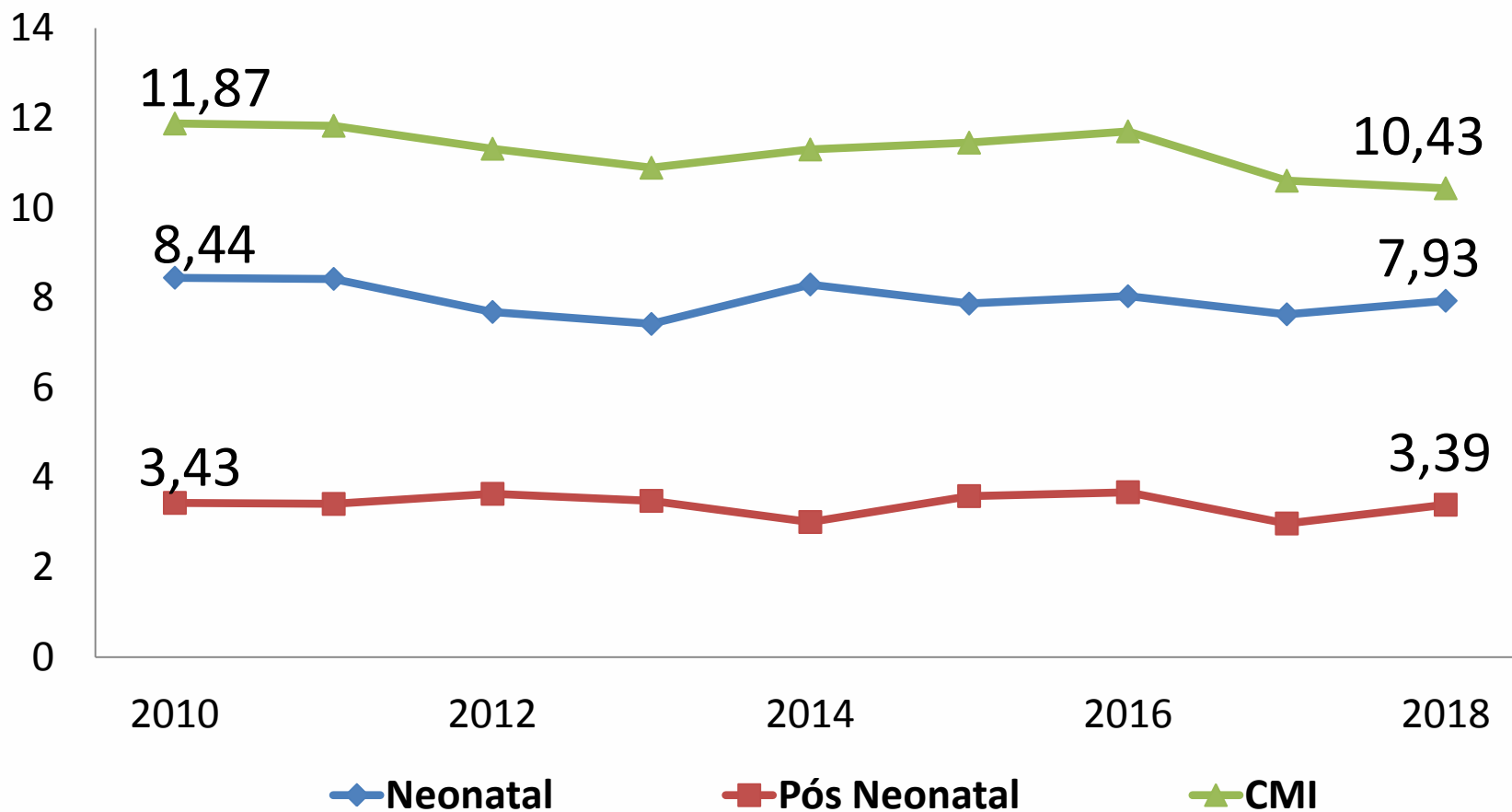


Fonte: SINAN/SESA



**GOVERNO DO ESTADO
DO ESPÍRITO SANTO**
Secretaria de Estado da Saúde

Mortalidade Infantil / 1000 NV

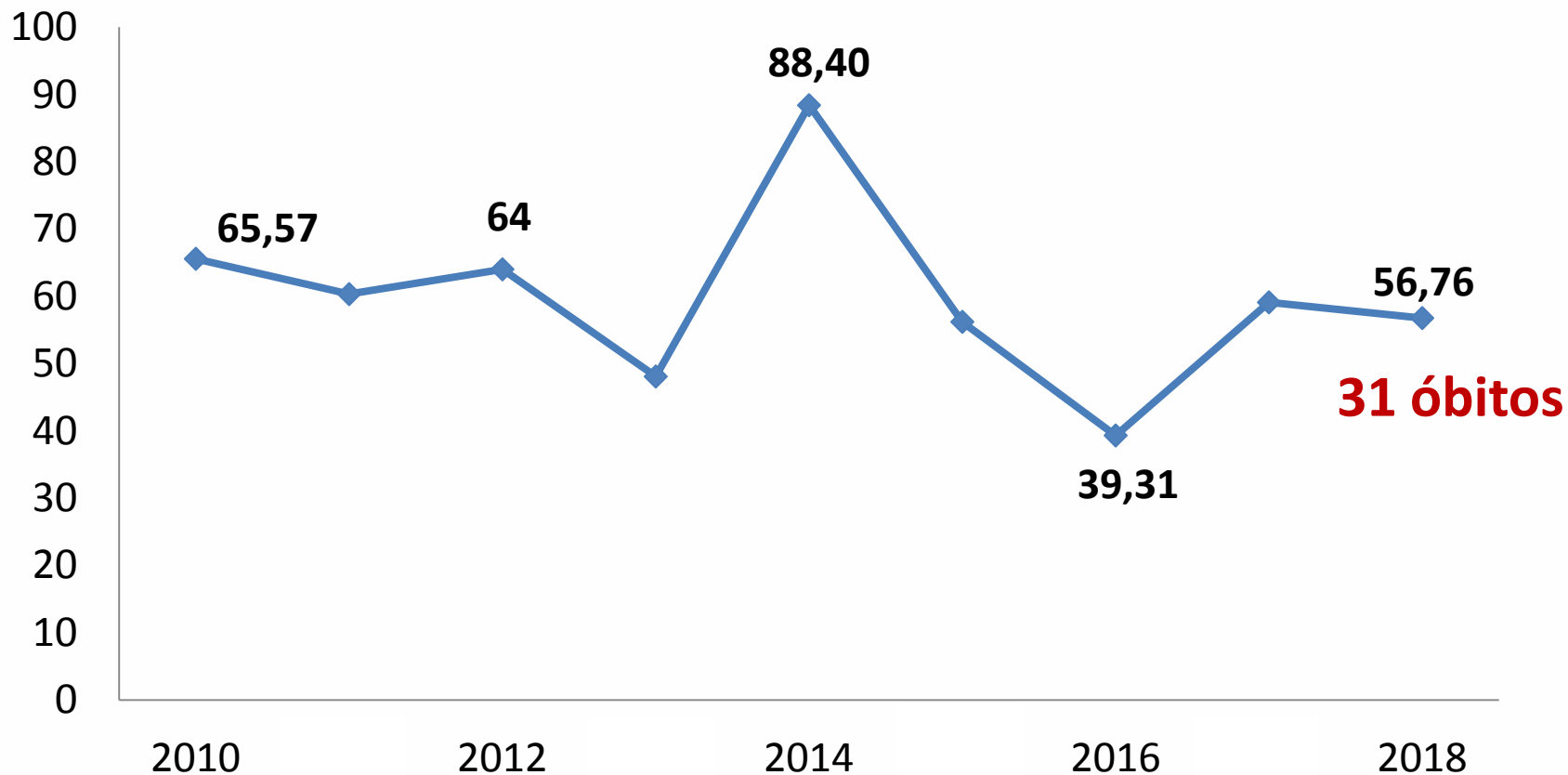


Fonte: SESA/SIM e SINASC



**GOVERNO DO ESTADO
DO ESPÍRITO SANTO**
Secretaria de Estado da Saúde

Mortalidade Materna / 100 Mil NV

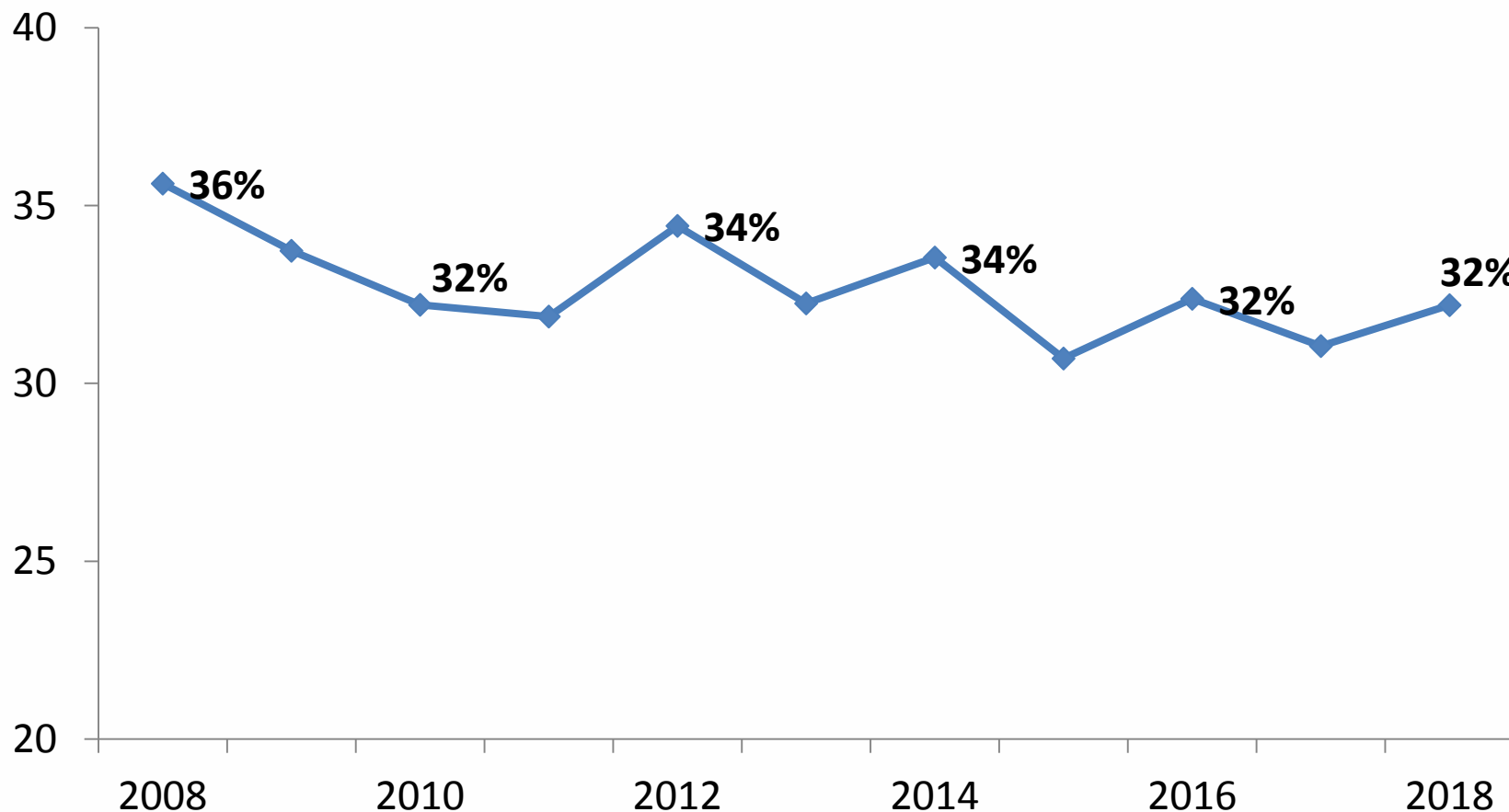


Fonte: SESA/SIM e SINASC



**GOVERNO DO ESTADO
DO ESPÍRITO SANTO**
Secretaria de Estado da Saúde

Internações Clínicas Por Condições Sensíveis à APS (ICSAB)

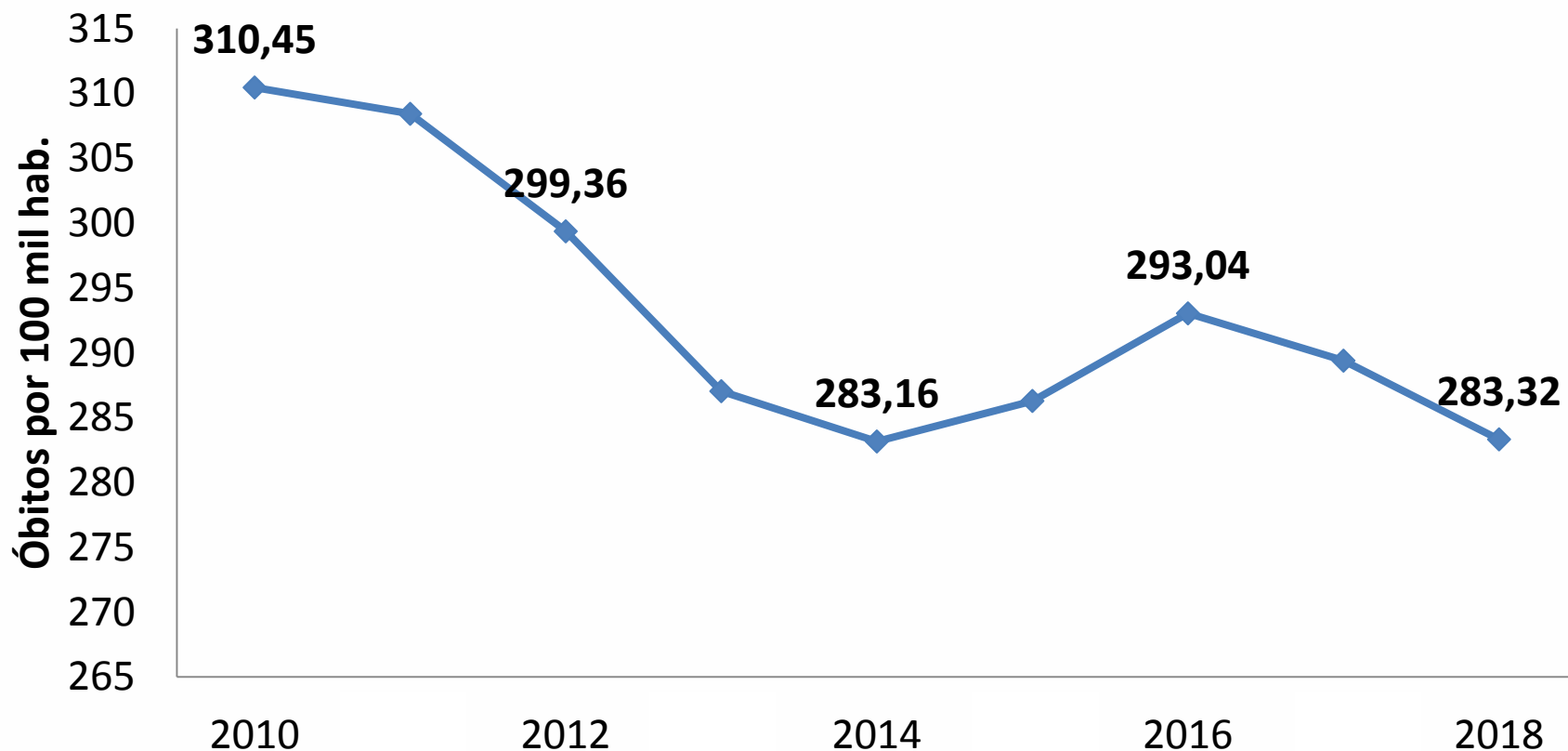


Fonte: SESA/SIH SUS



**GOVERNO DO ESTADO
DO ESPÍRITO SANTO**
Secretaria de Estado da Saúde

Mortalidade Precoce por DCNT - 30 a 69 Anos

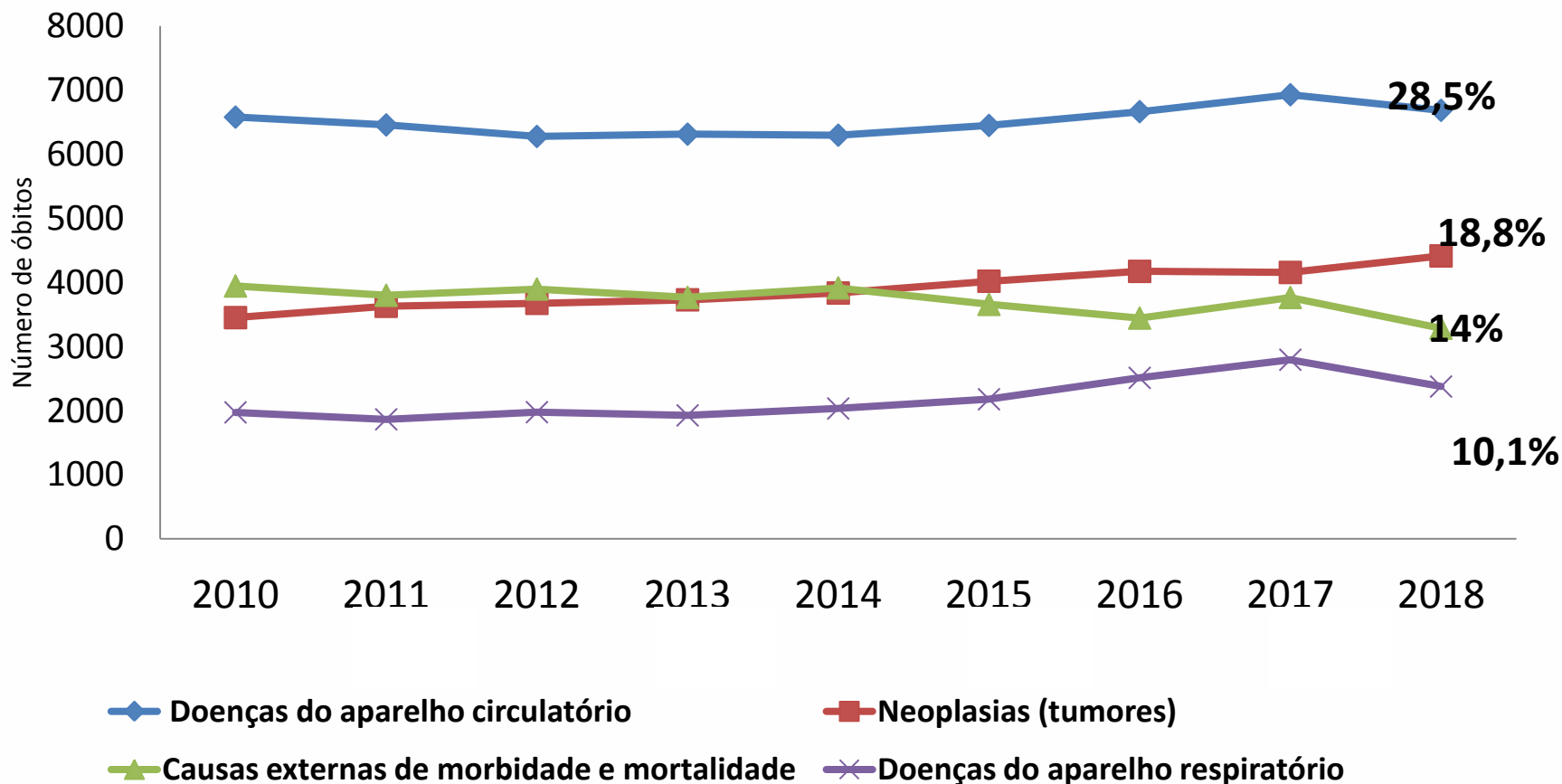


Fonte: SESA/SIM e IBGE



**GOVERNO DO ESTADO
DO ESPÍRITO SANTO**
Secretaria de Estado da Saúde

Principais Causas Óbito



Fonte: SESA/SIM e SINASC



**GOVERNO DO ESTADO
DO ESPÍRITO SANTO**
Secretaria de Estado da Saúde

Causas de Internação %



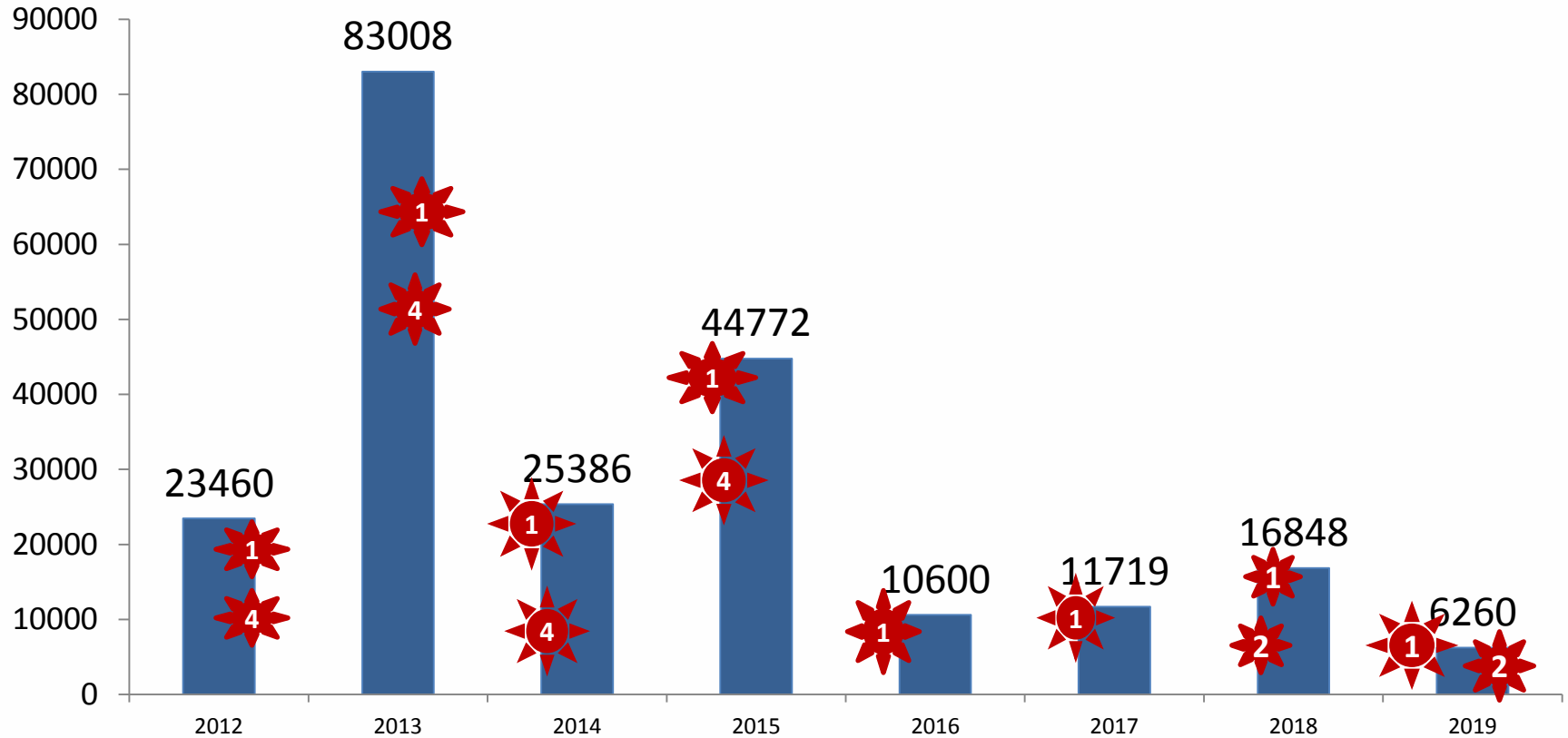
Fonte: SESA/SIH SUS



**GOVERNO DO ESTADO
DO ESPÍRITO SANTO**
Secretaria de Estado da Saúde

Casos Notificados - Dengue

Distribuição de sorotipos de dengue circulantes no ES



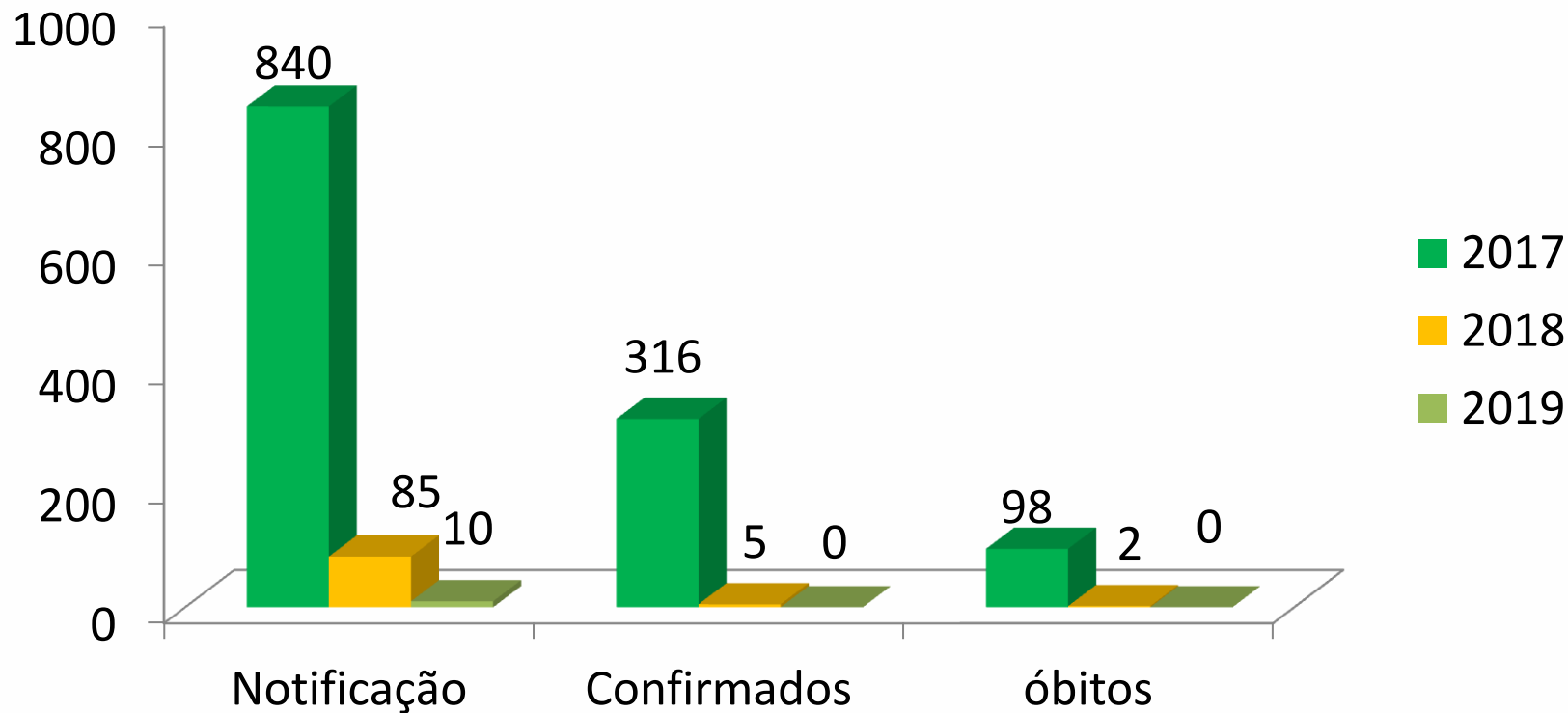
Fonte: Relatório epidemiológico - GAL-ES

* Dados consolidados até SE 07/2019



**GOVERNO DO ESTADO
DO ESPÍRITO SANTO**
Secretaria de Estado da Saúde

Febre Amarela – 2017 a 2019



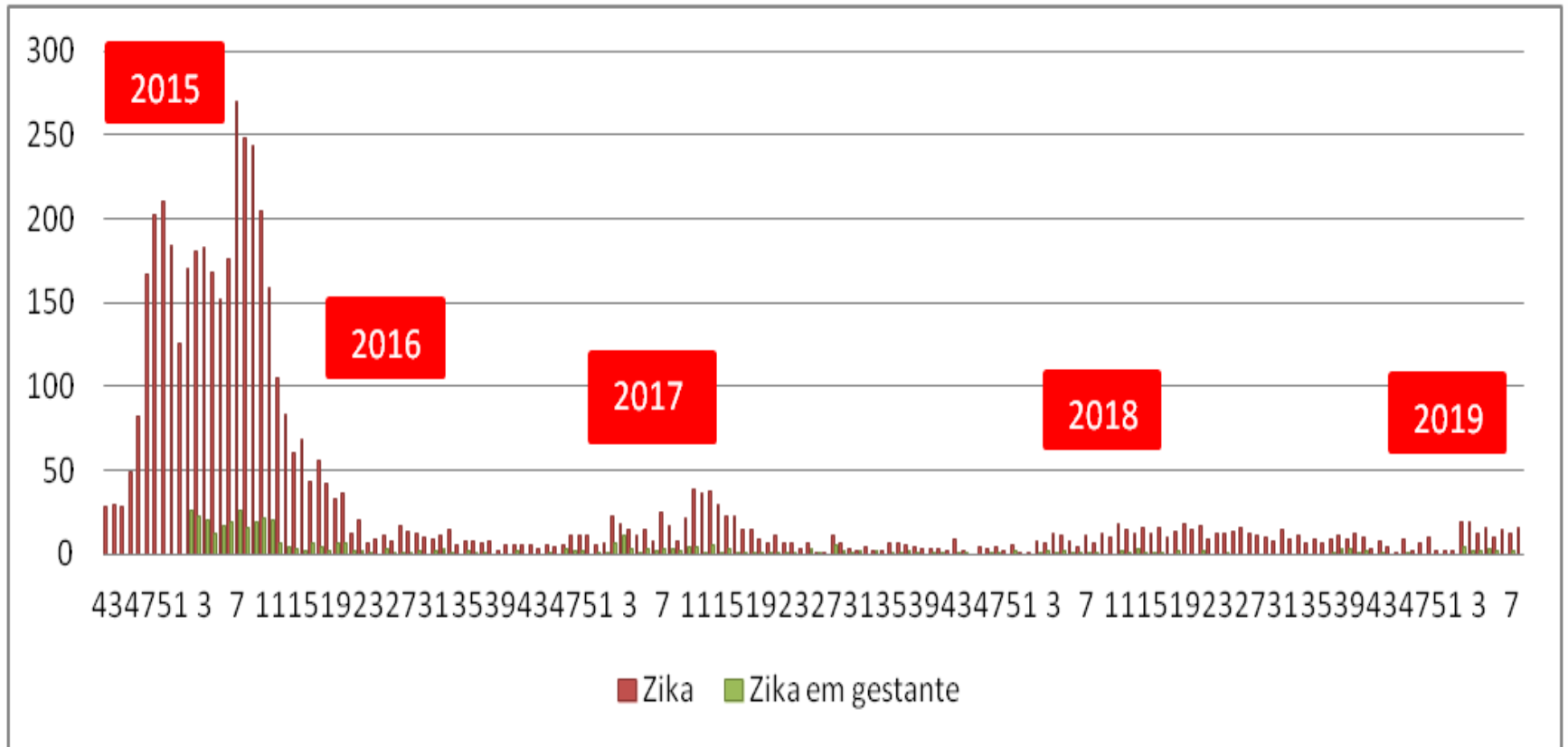
Comparativo anual 2017 a 8° SE 2019

Fonte: Planilha COES Febre Amarela - Espírito Santo - SESA



**GOVERNO DO ESTADO
DO ESPÍRITO SANTO**
Secretaria de Estado da Saúde

Casos Notificados de Zika – 2015 a 2019*



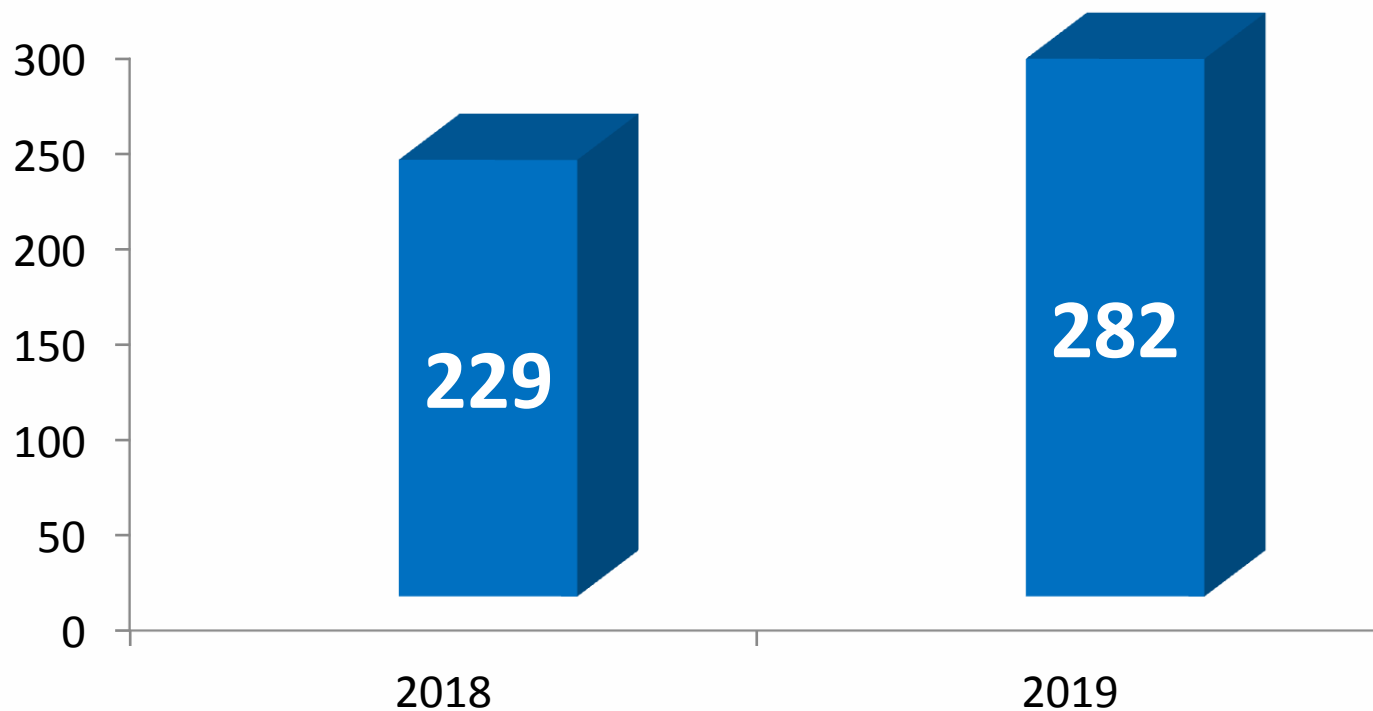
Comparativo anual 2017 a 8° SE 2019

Fonte: Planilha COES Febre Amarela - Espírito Santo - SESA



**GOVERNO DO ESTADO
DO ESPÍRITO SANTO**
Secretaria de Estado da Saúde

Casos Notificados de Chikungunya



Comparativo anual 2018/2019 - até SE 11

Fonte: Planilha paralela SESA



**GOVERNO DO ESTADO
DO ESPÍRITO SANTO**
Secretaria de Estado da Saúde

Gestão de Pessoas

Vínculo	Quantitativo	%
Efetivos	5.143	56,97
Contratação Temporária	3.205	35,50
Comissionado	289	3,20
Estágio	166	1,84
Requisitado	164	1,82
Residente	50	0,55
Celetista	6	0,07
Voluntário Militar	5	0,05
Total	9.028	100,00

Fonte: GERH – Gerência de Recursos Humanos/SESA



**GOVERNO DO ESTADO
DO ESPÍRITO SANTO**
Secretaria de Estado da Saúde

Auditorias Realizadas

Auditoria	Demanda	Serviço Auditado	Status
Alta Complexidade em Terapia Renal	GAS	Clínica Capixaba do Rim, Clínica Medirim Ltda.	Em andamento
Alta Complexidade em Oftalmologia	GAS	Instituto de Olhos ES, Instituto de Olhos Santa Luzia, HEVV	
Alta Complexidade em Oncologia	GAS	Santa Casa de Misericórdia de Vitória, HUCAM, AFECC, HEVV, HINSG, HECI	
Alta Complexidade em Cirurgia Cardiovascular	GAS	HEVV, HUCAM	
Alta Complexidade em Oftalmologia	GAS	Centro de Cirurgia Ocular do ES –CECOES	
Alta Complexidade em Terapia Renal	GAS	AFECC, Clínica Capixaba do Rim, Hospital Associação dos Funcionários Públicos ES, HEVV, HUCAM, Instituto de Nefrologia de Guarapari	Concluídas
Cobrança Indenizatória de Valores Extra Teto	SSAS	Santa Casa de Misericórdia de Vitória	
Pagamento Indenizatório Referente a Diária de UTI	GRASS	Hospital Meridional	

Fonte: GAS – Gerência de Auditoria em Saúde/SESA



**GOVERNO DO ESTADO
DO ESPÍRITO SANTO**
Secretaria de Estado da Saúde



GOVERNO DO ESTADO
DO ESPÍRITO SANTO
Secretaria de Estado da Saúde

OBRIGADO!

Nésio Fernandes de Medeiros Junior

12/04/2019