

# Arboviroses

Informe Epidemiológico Regional



GOVERNO DO ESTADO  
DO ESPÍRITO SANTO  
Secretaria da Saúde



SUPERINTENDÊNCIA REGIONAL DE SAÚDE DE COLATINA | INFORME Nº 9/2022 – SEMANAS EPIDEMIOLÓGICAS 1 A 33

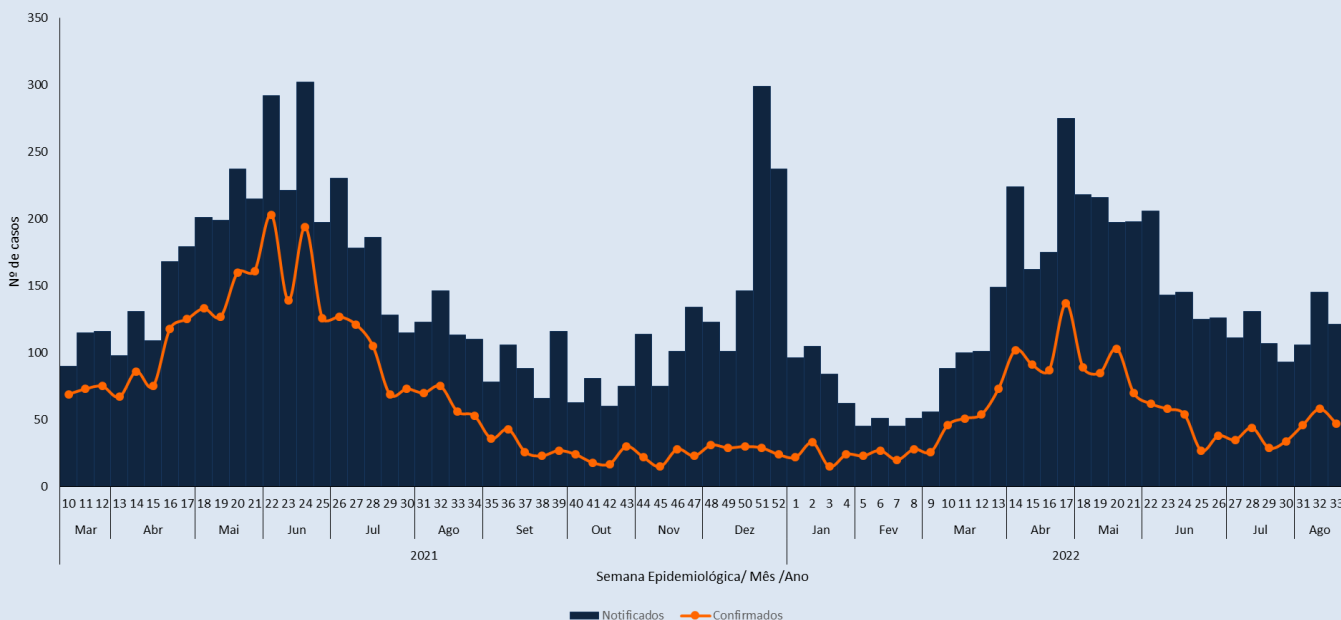
## Monitoramento das Arboviroses Urbanas

Informações extraídas do e-SUSVS do dia 02/01/2022 a 20/08/2022

### Dengue: casos notificados e confirmados

	Estado	Região Central-Norte	Regional Colatina
Casos Notificados	13.879	7.781	4.257
Casos Confirmados	7.065	2.780	1.738

Curva epidêmica dos casos notificados e confirmados de dengue na Regional de Saúde de Colatina-ES, anos 2021-2022



Casos notificados 2021 N = 4.574

Casos notificados 2022 N = 4.257

Óbitos 2021 N= 01

Óbitos 2022 N= 00

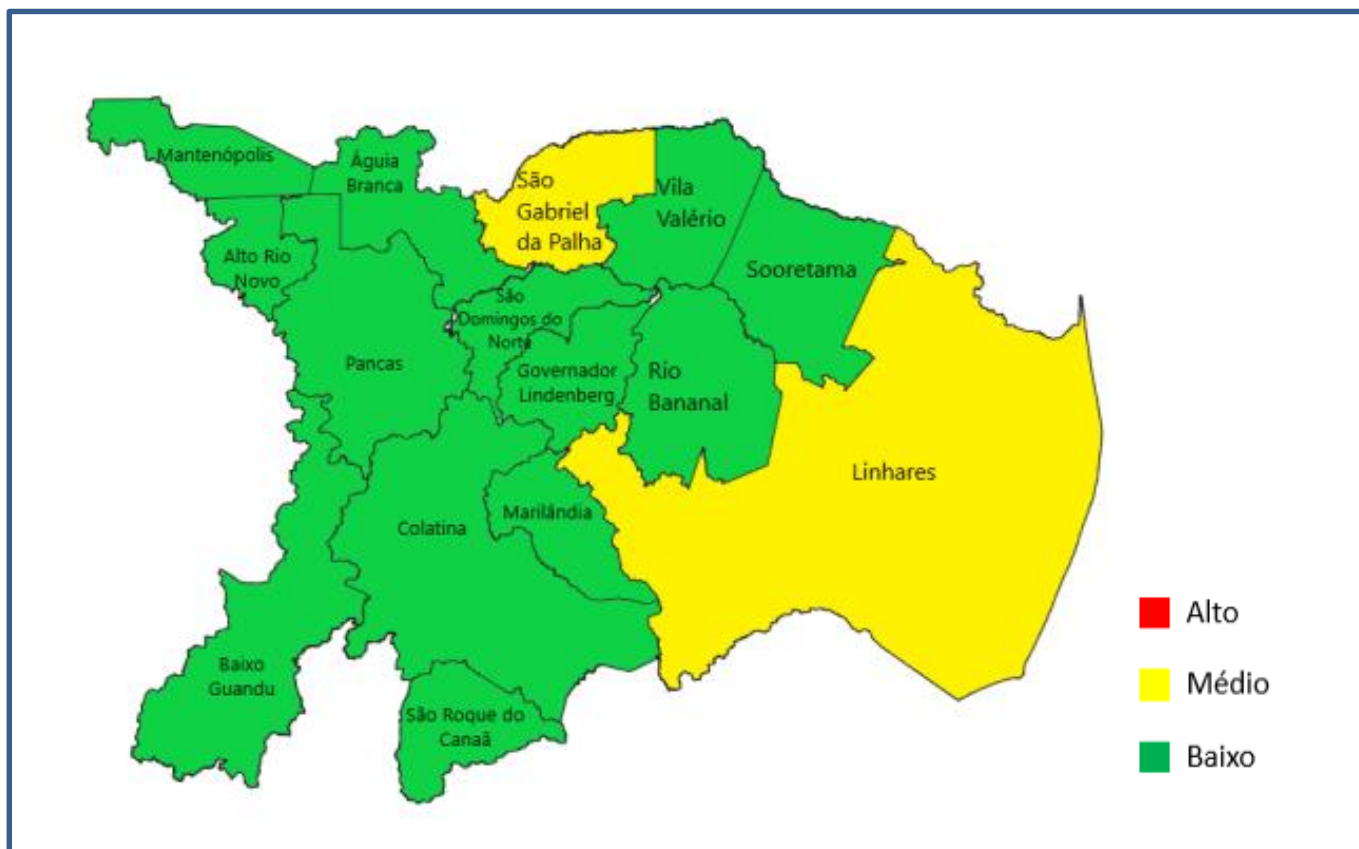
\*Dados sujeitos a alterações

↓ 7% CASOS PARA O MESMO PERÍODO

↓ 100% para óbitos no período

MUNICÍPIO	NOTIFICADOS	CONFIRMADOS	INCIDÊNCIA ANUAL
Águia Branca	6	0	62,30
Alto Rio Novo	4	1	50,80
Baixo Guandu	102	65	327,64
Colatina	604	127	489,47
Governador Lindenberg	5	0	38,82
Linhares	2.344	1.069	1.326,63
Mantenópolis	1	0	6,45
Marilândia	19	1	146,57
Pancas	7	4	30,04
Rio Bananal	50	3	259,46
São Domingos do Norte	4	1	46,05
São Gabriel da Palha	922	424	2.393,44
São Roque do Canaã	23	4	183,85
Sooretama	84	6	273,79
Vila Valério	82	33	582,68

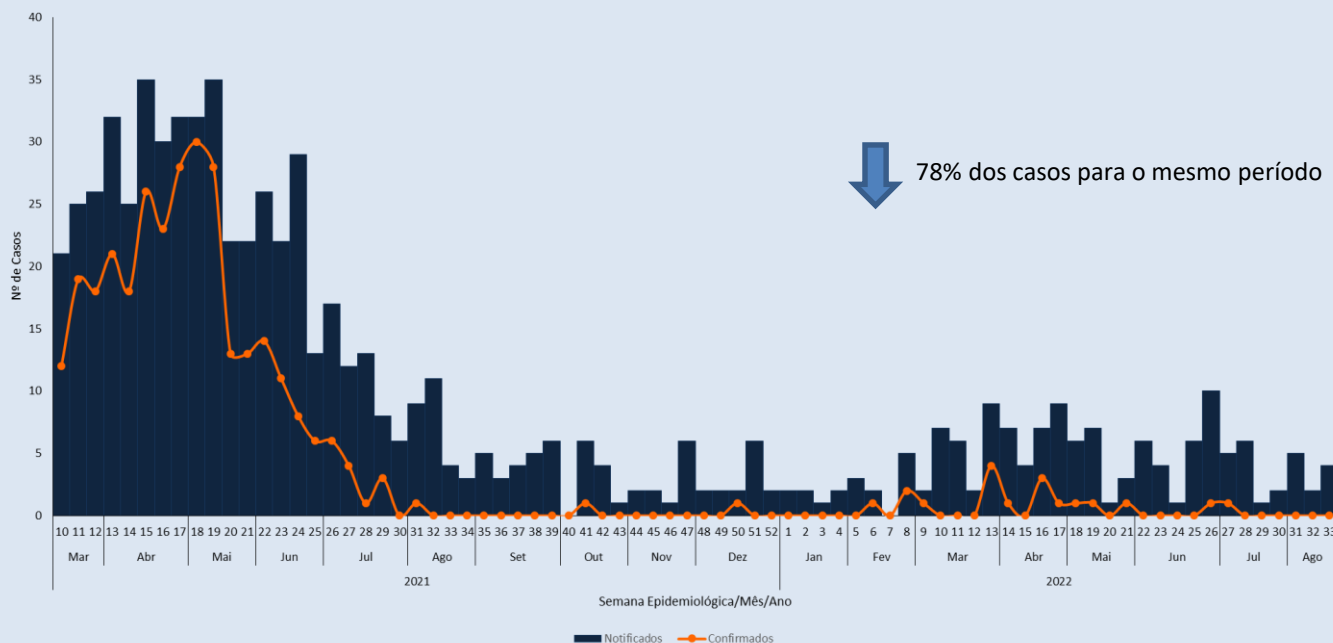
### Risco de Transmissão nas últimas 4 semanas epidemiológicas (SE 30 a 33)



## Chikungunya: casos notificados e confirmados

	Estado	Região Central-Norte	Regional Colatina
<b>Casos notificados</b>	2.299	1.234	139
<b>Casos confirmados</b>	945	491	18

Curva epidêmica dos casos notificados e confirmados de chikungunya, Regional de Saúde de Colatina-ES, 2021-2022

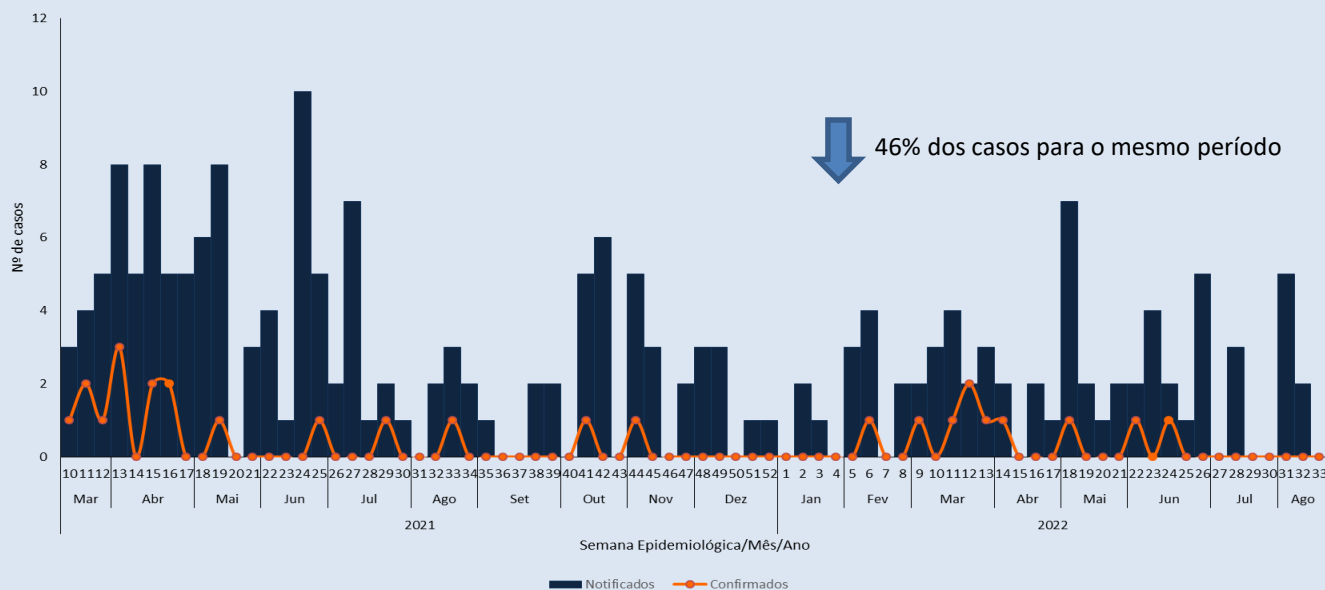


MUNICÍPIO	NOTIFICADOS	CONFIRMADOS	INCIDÊNCIA ANUAL
Água Branca	1	0	10,38
Alto Rio Novo	0	0	0,00
Baixo Guandu	57	0	183,09
Colatina	28	10	22,69
Governador Lindenberg	0	0	0,00
Linhares	18	4	10,19
Mantenópolis	0	0	0,00
Marilândia	6	2	46,29
Pancas	1	0	4,29
Rio Bananal	13	0	67,46
São Domingos do Norte	0	0	0,00
São Gabriel da Palha	7	0	18,17
São Roque do Canaã	2	0	15,99
Sooretama	0	0	0,00
Vila Valério	6	2	42,63

## Zika: casos notificados e confirmados

	Estado	Região Central-Norte	Regional Colatina
<b>Casos notificados</b>	705	357	67
<b>Casos confirmados</b>	140	54	10


Curva epidêmica dos casos notificados e confirmados de zika, Região de Saúde de Colatina-ES, 2021-2022



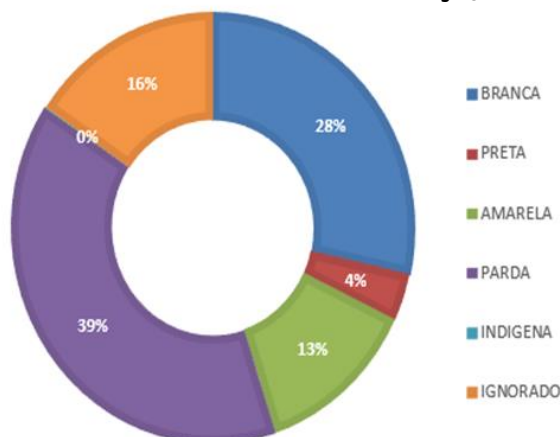
MUNICÍPIO	NOTIFICADOS	CONFIRMADOS	INCIDÊNCIA ANUAL
Água Branca	0	0	0,00
Alto Rio Novo	0	0	0,00
Baixo Guandu	22	4	70,67
Colatina	9	2	7,29
Governador Lindenberg	0	0	0,00
Linhares	6	0	3,40
Mantenópolis	0	0	0,00
Marilândia	1	0	7,71
Pancas	0	0	0,00
Rio Bananal	17	1	88,22
São Domingos do Norte	0	0	0,00
São Gabriel da Palha	7	2	18,17
São Roque do Canaã	3	0	23,98
Sooretama	0	0	0,00
Vila Valério	2	1	14,21

# Comportamento das Arboviroses

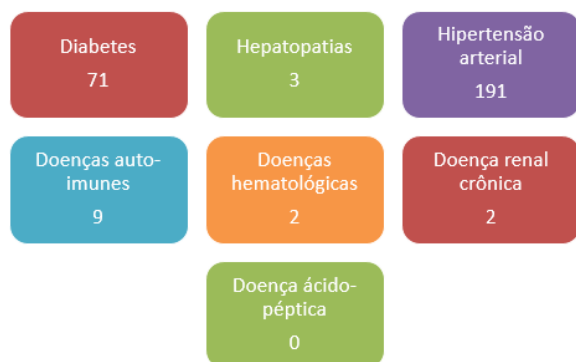
## Sexo/Gestantes



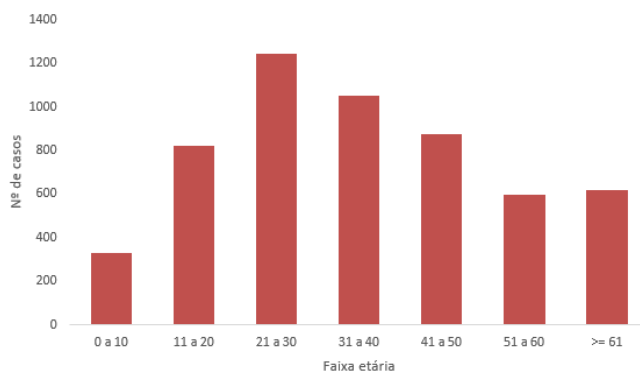
## Raça/Cor



## Comorbidades



## Faixa etária



## Recomendações:

**Vigilância Epidemiológica:** investigar vínculos epidemiológicos, garantir a notificação de todos os casos suspeitos, organizar fluxos para coleta de exames, manter banco de dados atualizado.

**Vigilância Ambiental:** atuar na pesquisa e no controle vetorial conforme preconizado.

**APS:** realizar busca ativa de casos, manter acompanhamento das gestantes com exantema e proceder com notificação na [RESP](#) em caso de malformação no desenvolvimento fetal, disponibilizar água para paciente que aguarda a triagem, treinar as equipes em relação ao manejo clínico das arboviroses urbanas.

**Sociedade:** não deixar água parada em recipientes, vedar caixa d'água, manter os quintais e calhas sempre limpos, telar ralos que são pouco utilizados, usar repelente sempre que possível, dar destinação correta aos resíduos. Na presença de algum dos sintomas como: febre, dor no corpo, cefaleia, dor nos olhos e/ou manchas vermelhas na pele, dor nas articulações procure a unidade saúde mais próxima.

