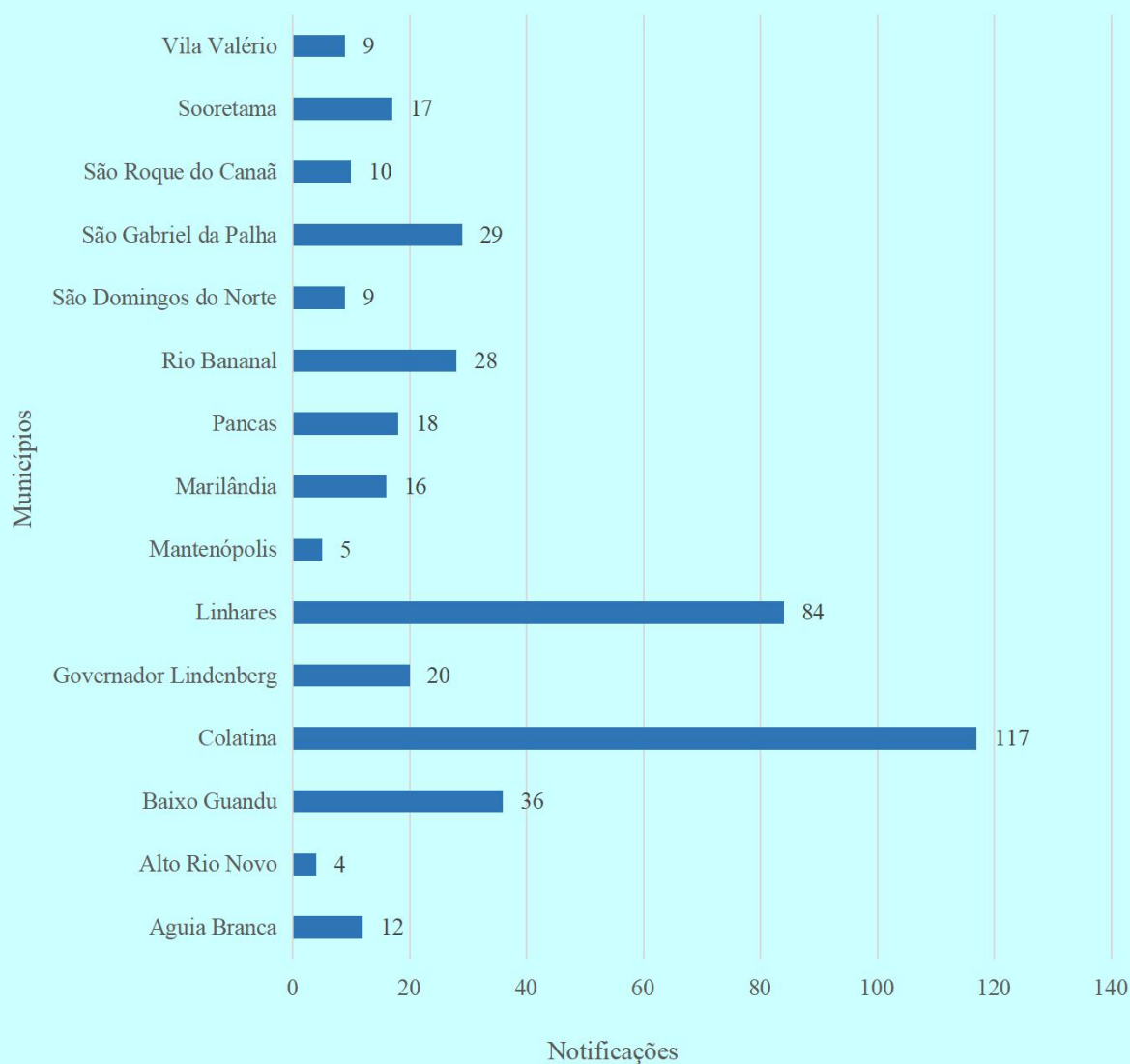


VIOLÊNCIA INTERPESSOAL/AUTOPROVOCADA

INFORME EPIDEMIOLÓGICO REGIONAL Nº 02/2026

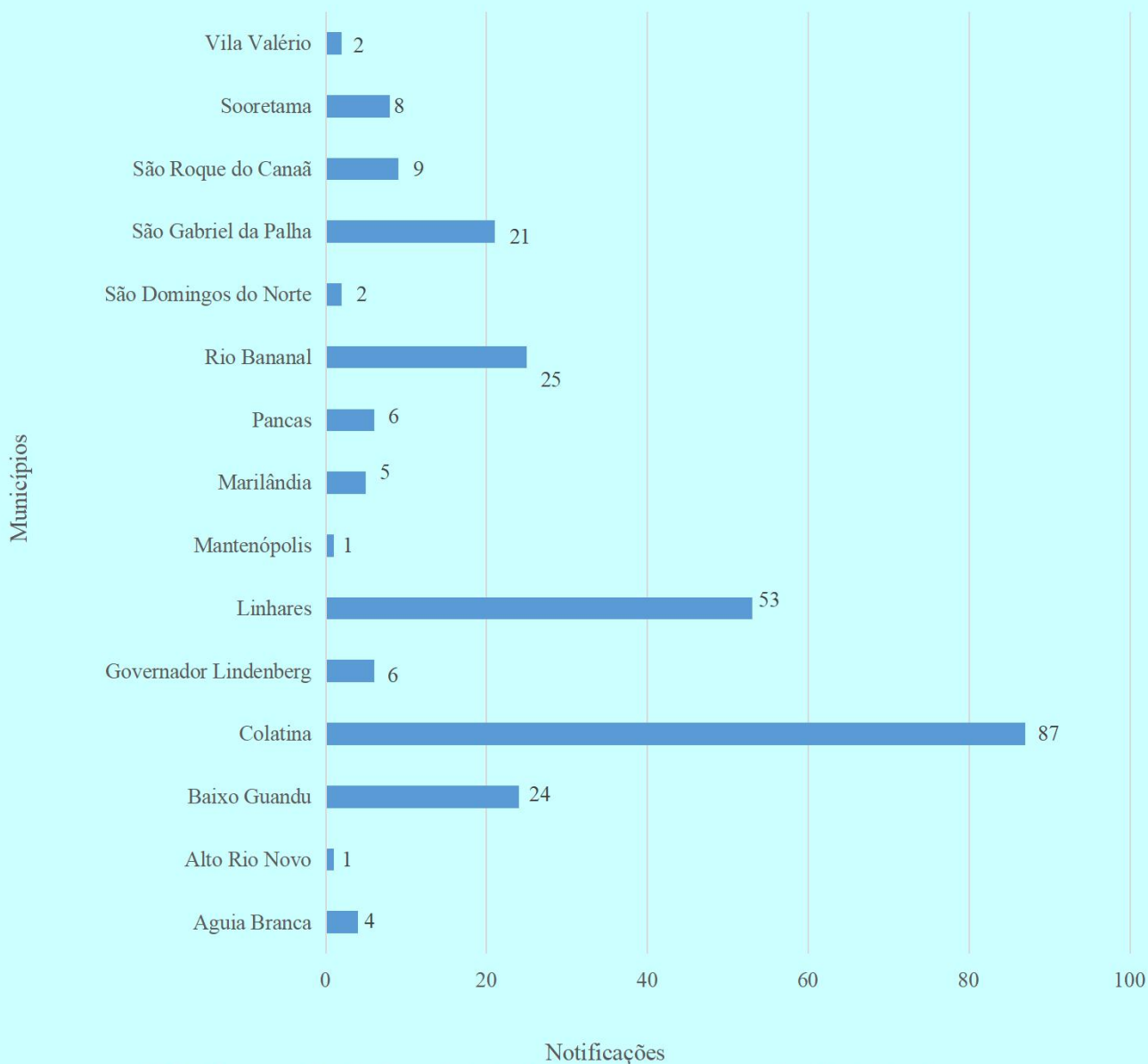
SUPERINTENDÊNCIA REGIONAL DE SAÚDE DE COLATINA
PERÍODO: 01/01/2026 a 31/03/2026

Notificações de Violência Interpessoal/Autoprovocada segundo o Município de Residência*



*Residentes na Região Central de Saúde (notificados dentro da Região Central e em outras Regiões de Saúde)

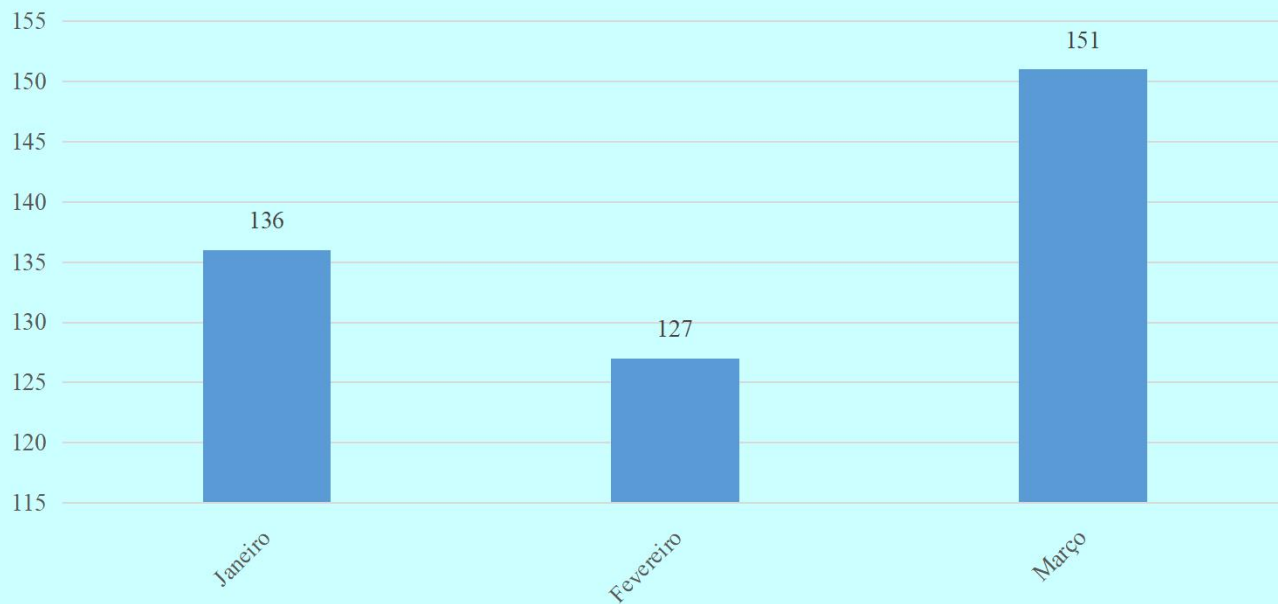
Notificações de Violência Interpessoal/Autoprovocada por Município de Residência**



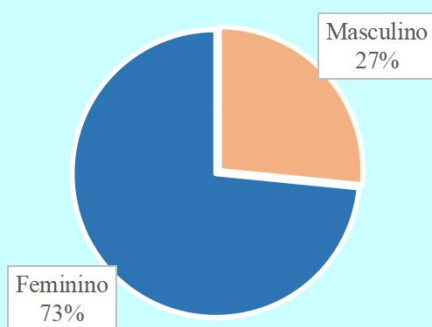
**Residentes na Região Central de Saúde (notificados somente pelos Municípios de Residência)

Município de Residência	Casos notificados somente pelos Municípios de residência	Casos notificados por outros Municípios da Região Central e de outras Regiões de Saúde
Aguia Branca	4	8
Alto Rio Novo	1	3
Baixo Guandu	24	12
Colatina	87	30
Governador Lindenberg	6	14
Linhares	53	31
Mantenópolis	1	4
Marilândia	5	11
Pancas	6	12
Rio Bananal	25	3
São Domingos do Norte	2	7
São Gabriel da Palha	21	8
São Roque do Canaã	9	1
Sooretama	8	9
Vila Valério	2	7
Total	254	160

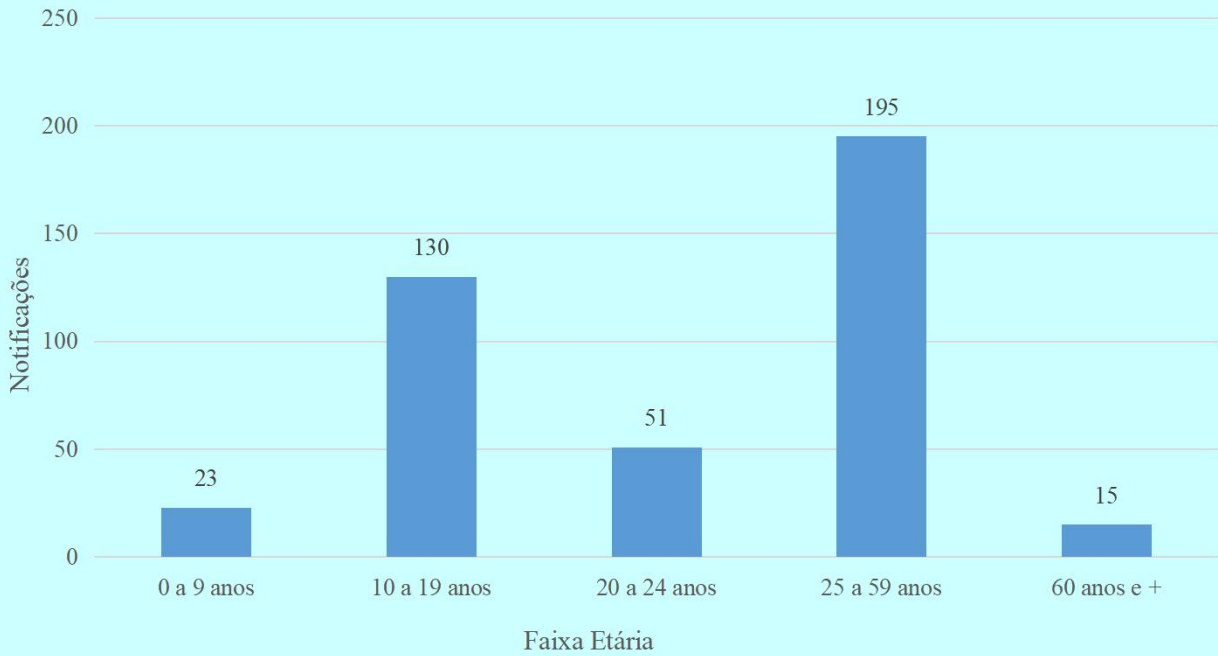
Distribuição dos casos de Violência Interpessoal/ Autoprovocada por Mês de notificação



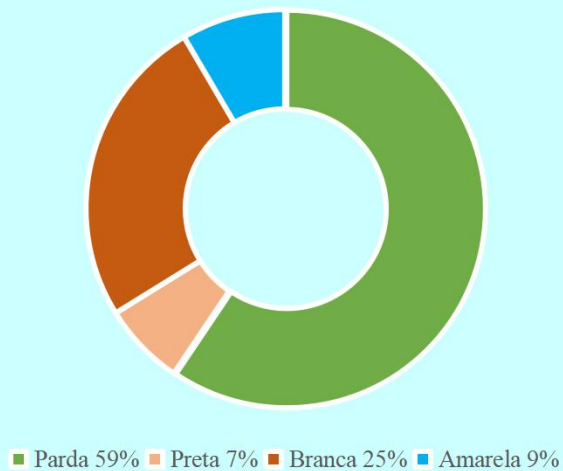
Notificações de Violência Interpessoal/ Autoprovocada segundo o Sexo



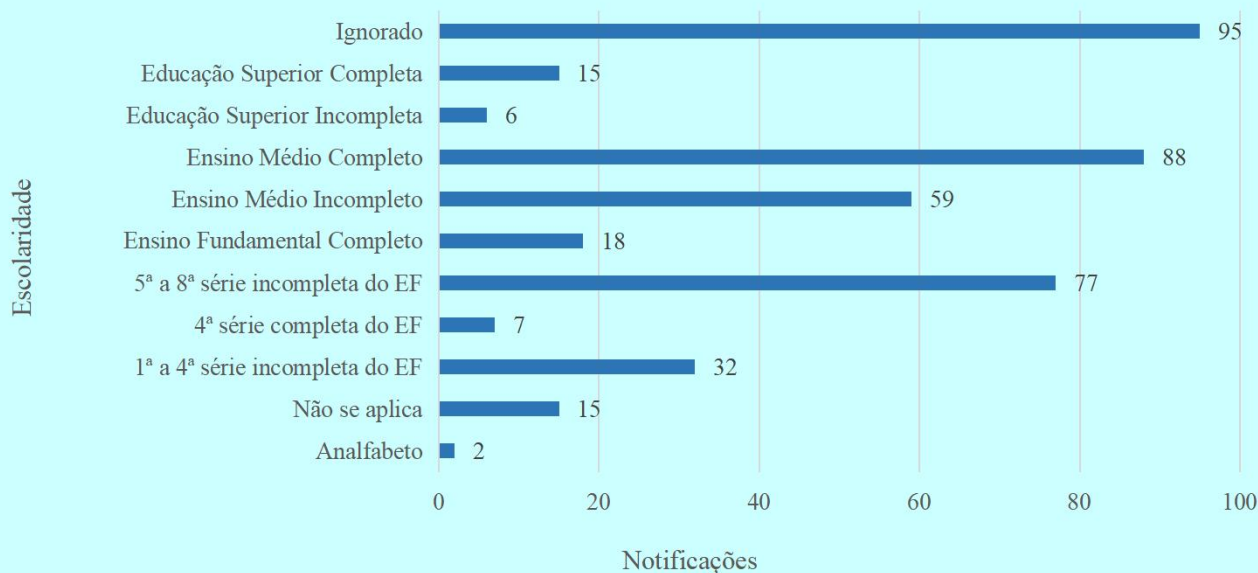
Notificações de Violência Interpessoal/ Autoprovocada por Faixa Etária



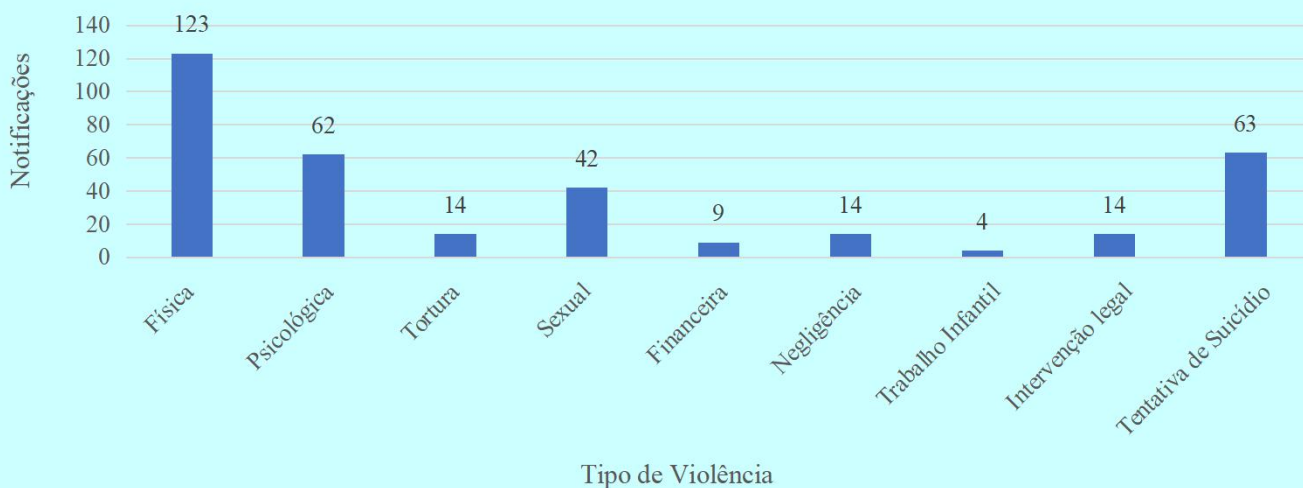
Notificações de Violência Interpessoal/ Autoprovocada segundo Raça/Cor



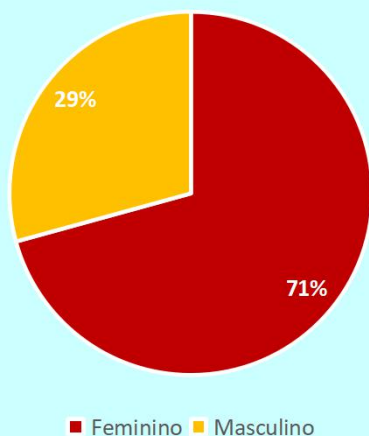
Notificações de Violência Interpessoal/ Autoprovocada segundo a Escolaridade



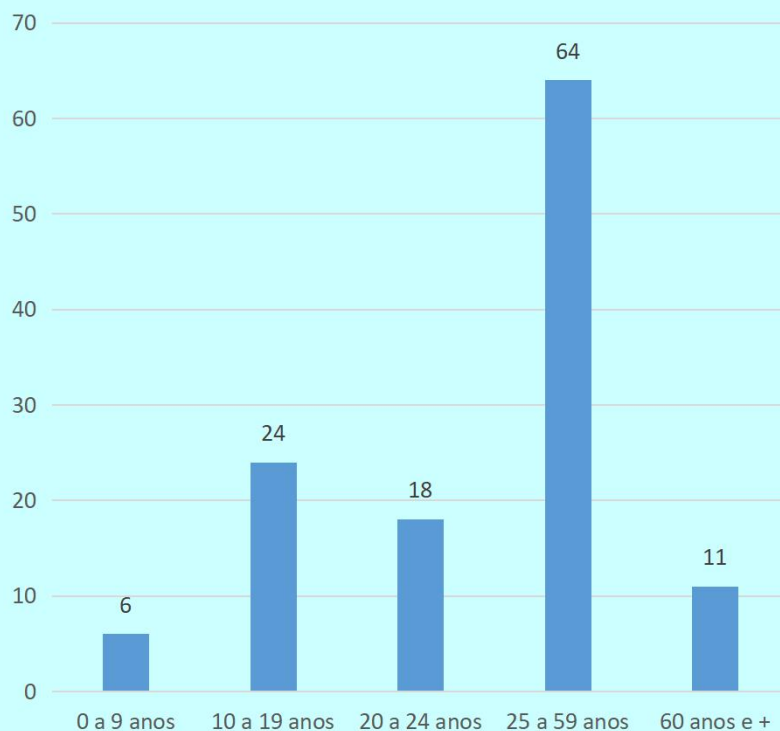
Notificações de Violência Interpessoal/ Autoprovocada segundo o Tipo de Violência



Notificações de Violência Física segundo o sexo



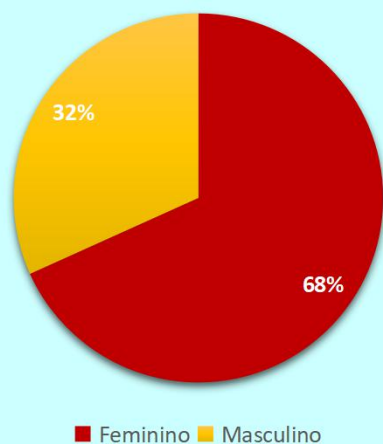
Notificações de Violência Física por faixa etária



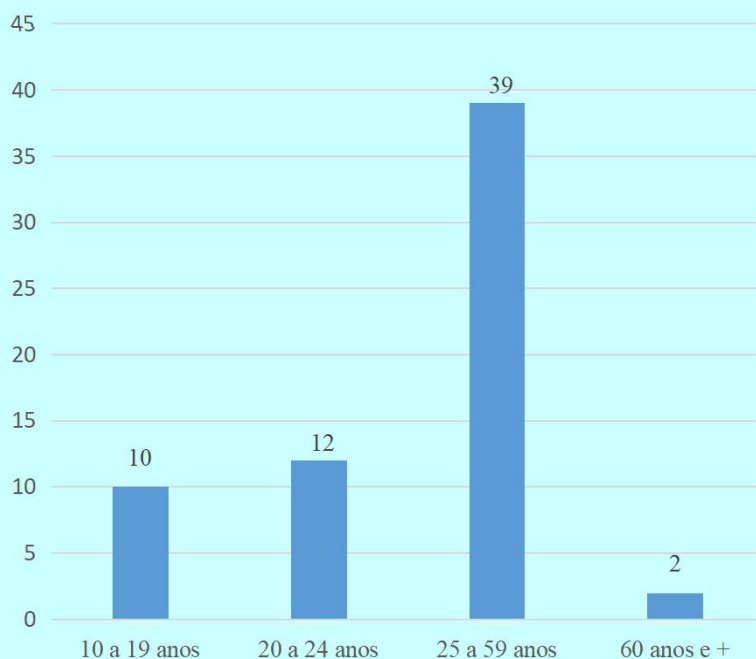
Notificações de Violência Física por Faixa Etária e Sexo

Faixa Etária	Feminino	Masculino
0 a 9 anos	2	4
10 a 19 anos	17	7
20 a 24 anos	11	7
25 a 59 anos	53	11
60 anos e +	4	7
Total	87	36

Notificações de Tentativa de Suicídio segundo o sexo



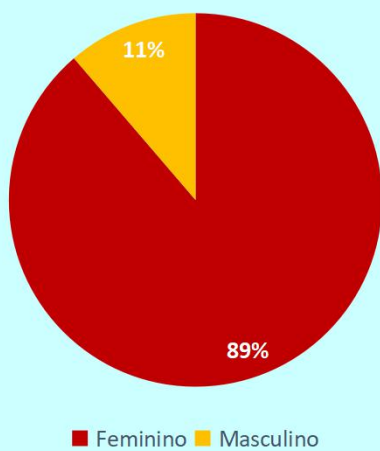
Notificações de Tentativas de Suicídio por faixa etária



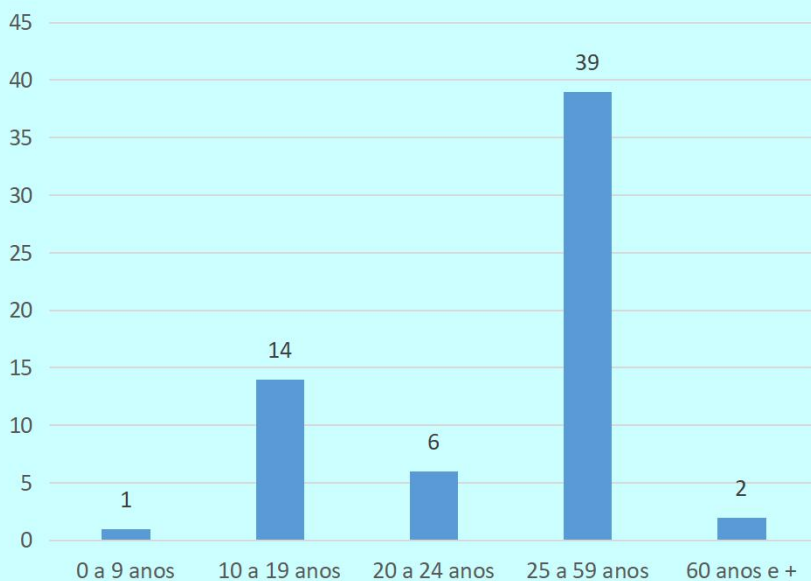
Notificações de Tentativas de Suicídio por Faixa Etária e Sexo

Faixa Etária	Feminino	Masculino
10 a 19 anos	10	1
20 a 24 anos	8	4
25 a 59 anos	25	15
60 anos e +	zero	zero
Total	43	20

Notificações de Violência Psicológica segundo o sexo



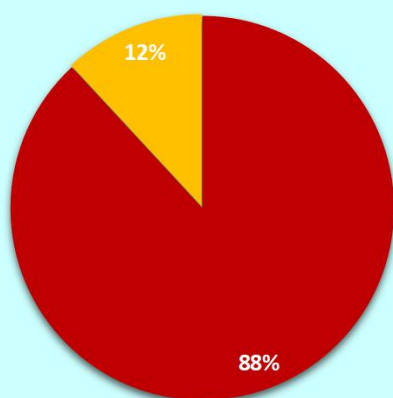
Notificações de Violência Psicológica por faixa etária



Notificações de Violência Psicológica por Faixa Etária e Sexo

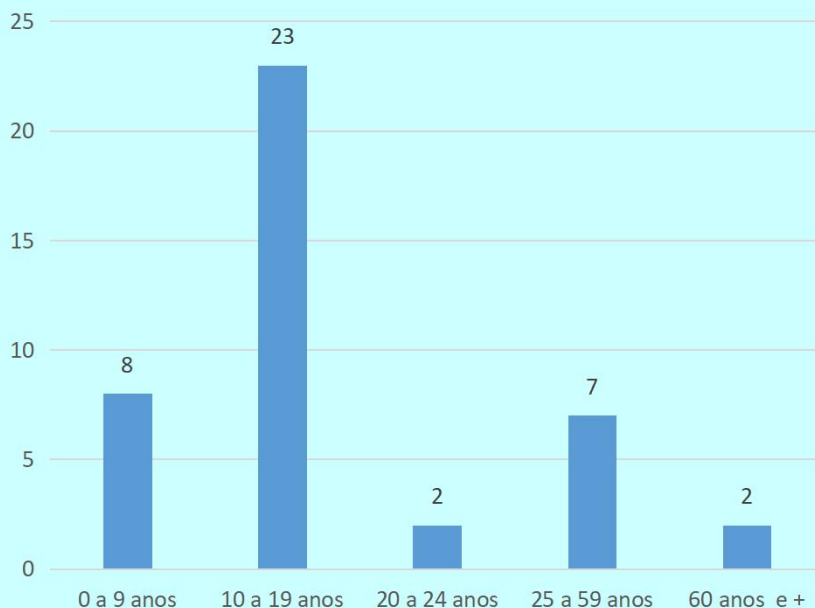
Faixa Etária	Feminino	Masculino
0 a 9 anos	1	zero
10 a 19 anos	11	3
20 a 24 anos	5	zero
25 a 59 anos	36	4
60 anos e +	2	zero
Total	55	7

Notificações de Violência Sexual segundo o sexo



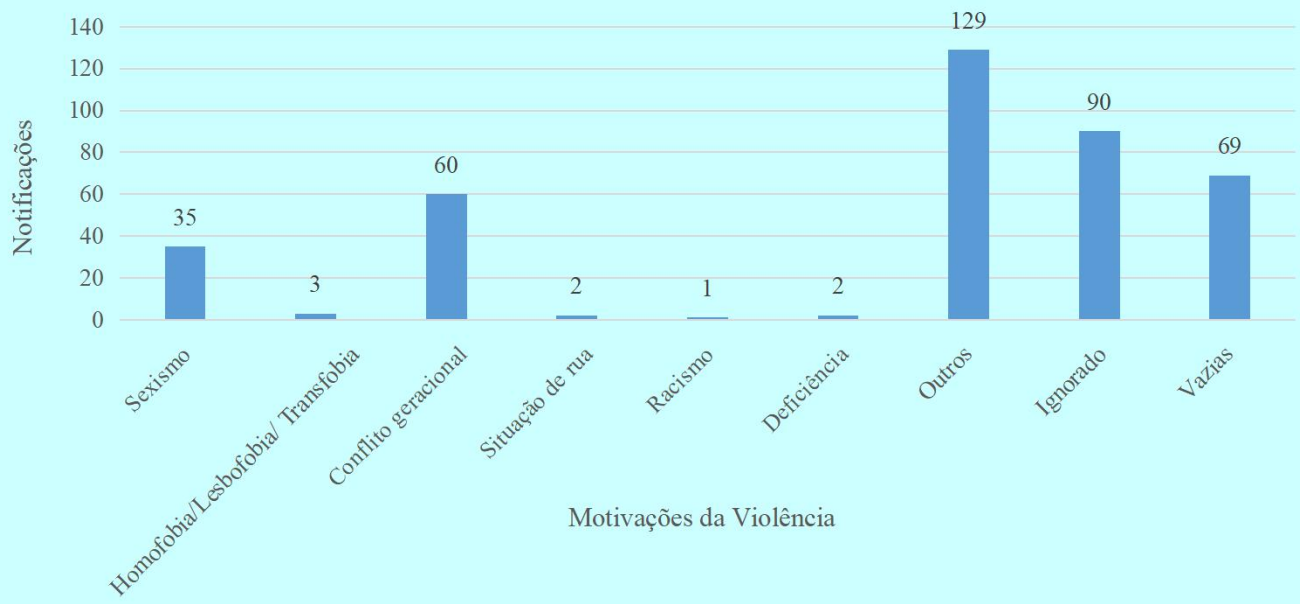
■ Feminino ■ Masculino

Notificações de Violência Sexual por faixa etária

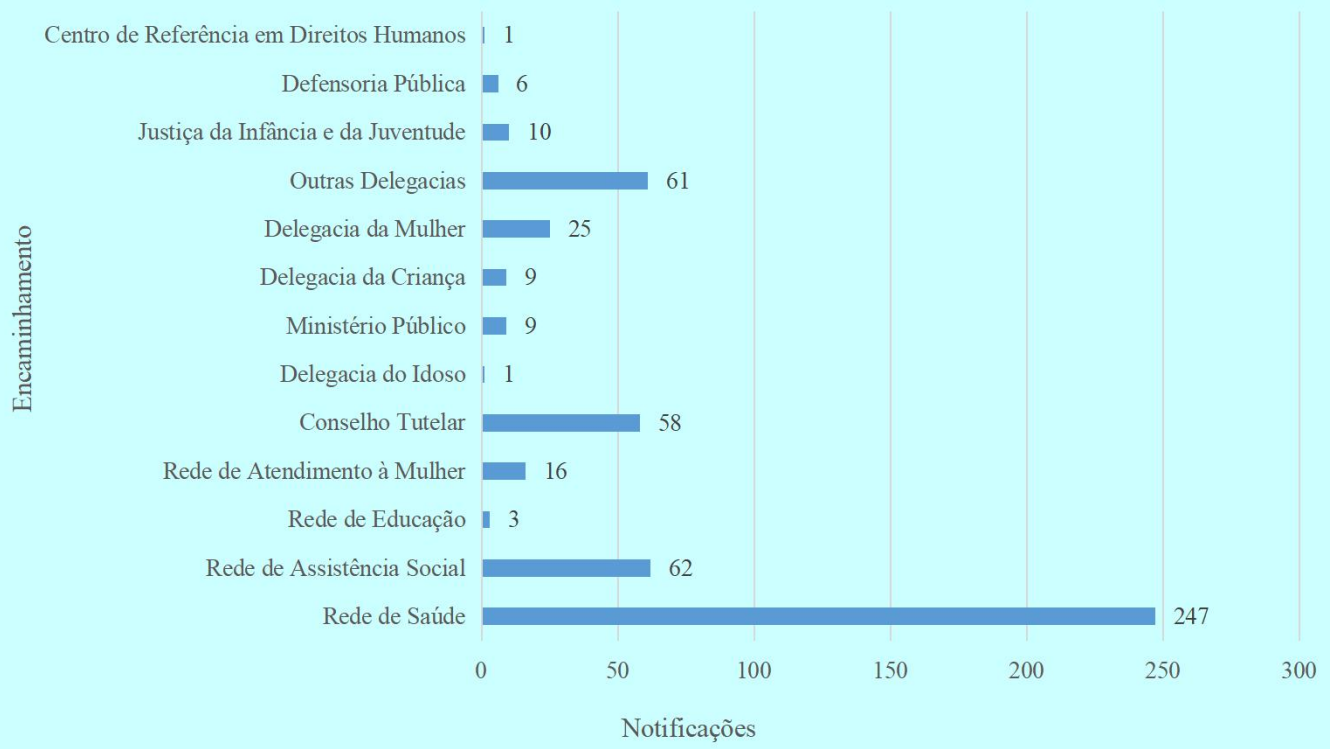


Notificações de Violência Sexual por Faixa Etária e Sexo		
Faixa Etária	Feminino	Masculino
0 a 9 anos	4	4
10 a 19 anos	22	1
20 a 24 anos	2	zero
25 a 59 anos	7	zero
60 anos e +	2	zero
Total	37	5

Notificações de Violência Interpessoal/ Autoprovocada segundo a motivação



Notificações de Violência Interpessoal/ Autoprovocada segundo o Encaminhamento



Os dados apresentados acima foram extraídos do e-SUS/VS em 06/04/26, sujeitos à alterações/revisões.

Chama-se atenção às incompletudes e inconsistências encontradas nas fichas de notificações de violência Interpessoal/Autoprovocada, o que interfere diretamente na identificação e na construção mais abrangente do perfil da população em situação de violência atendida nos territórios.

Periodicamente são enviadas às Referências Municipais de Vigilância Epidemiológica da Região Central os filtros contendo as situações encontradas nas fichas de notificações de Violência Interpessoal/Autoprovocada, para às revisões e alterações em seus respectivos bancos de dados.





MEDIDAS DE PREVENÇÃO

A atenção integral às pessoas em situação de violência requer um atendimento qualificado, humanizado, oportuno e resolutivo, a partir de uma rede intersetorial de atenção e proteção, articulada localmente. Várias estratégias de ações para a prevenção da violência podem ser adotadas localmente; seguem abaixo algumas delas:

CRIANÇAS

- Capacitação de pais e responsáveis.
- Melhora da qualidade e ampliação do acesso aos cuidados pré e pós-natais.

ADOLESCENTES

- Reforço da pré-escola para fortalecer os laços com a escola, aumentar a realização e melhorar a autoestima.
- Terapia familiar para crianças e adolescentes em situação de vulnerabilidade.

VIOLÊNCIA POR PARCEIRO ÍNTIMO

- Programas de educação socioemocional focados na promoção de relacionamentos respeitosos e não violentos e no desenvolvimento de habilidades sociais – empatia, comunicação saudável e resolução de conflitos.
- Programas de promoção de relacionamentos saudáveis para casais.

IDOSOS

- Construção de redes de socialização para pessoas idosas.
- Desenvolvimento de políticas e programas para qualificar o ambiente social, organizacional e físico das instituições de longa permanência para pessoas.

VIOLÊNCIA AUTOPROVOCADA

- Prevenção e tratamento de depressão e do abuso de álcool e outras substâncias.
- Intervenções escolares com foco no gerenciamento de crises, no aprimoramento da autoestima e de habilidades de enfrentamento de crises.

OUTRAS FORMAS DE VIOLÊNCIA

- Reduzir demanda por armas de fogo e acesso a elas.
- Campanhas multimídia permanentes para mudanças de normas culturais.