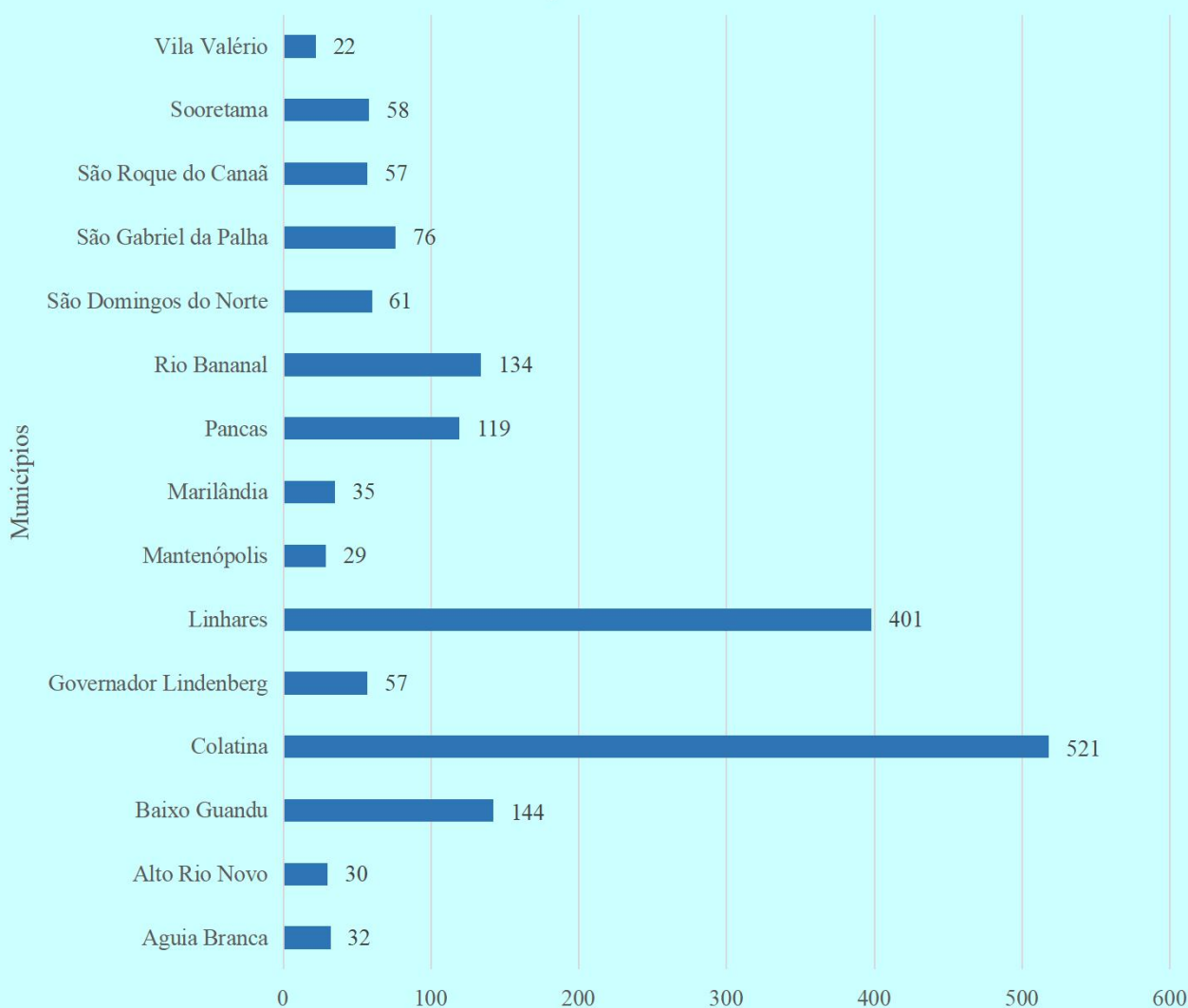


VIOLÊNCIA INTERPESSOAL/AUTOPROVOCADA

INFORME EPIDEMIOLÓGICO REGIONAL Nº 01/2026

SUPERINTENDÊNCIA REGIONAL DE SAÚDE DE COLATINA
SEMANAS EPIDEMIOLÓGICAS 1 A 53 (29/12/24 a 03/01/26)

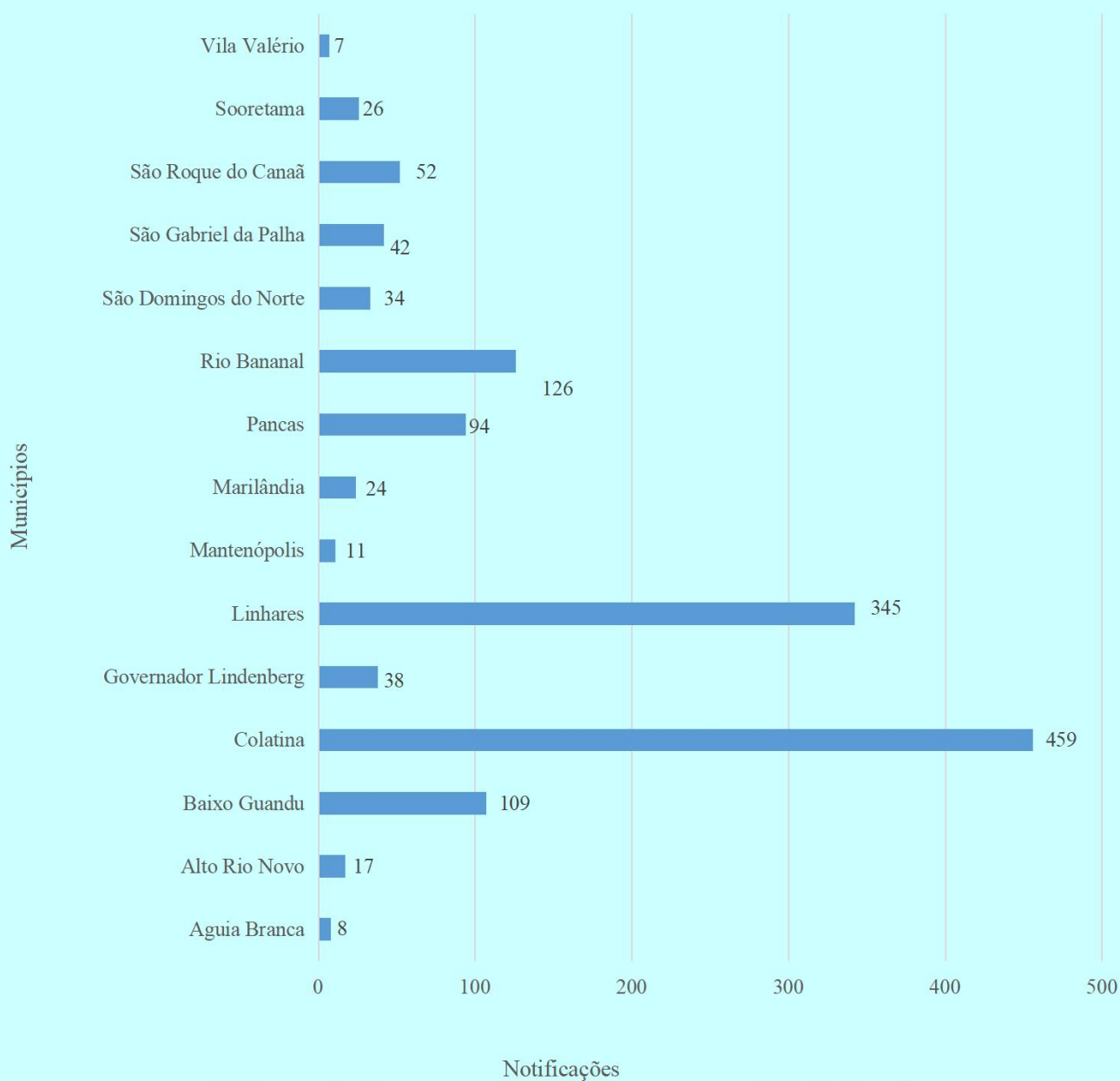
Notificações de Violência Interpessoal/Autoprovocada segundo o Município de Residência*



Notificações

*Residentes na Região Central de Saúde (notificados dentro da Região Central e em outras Regiões de Saúde)

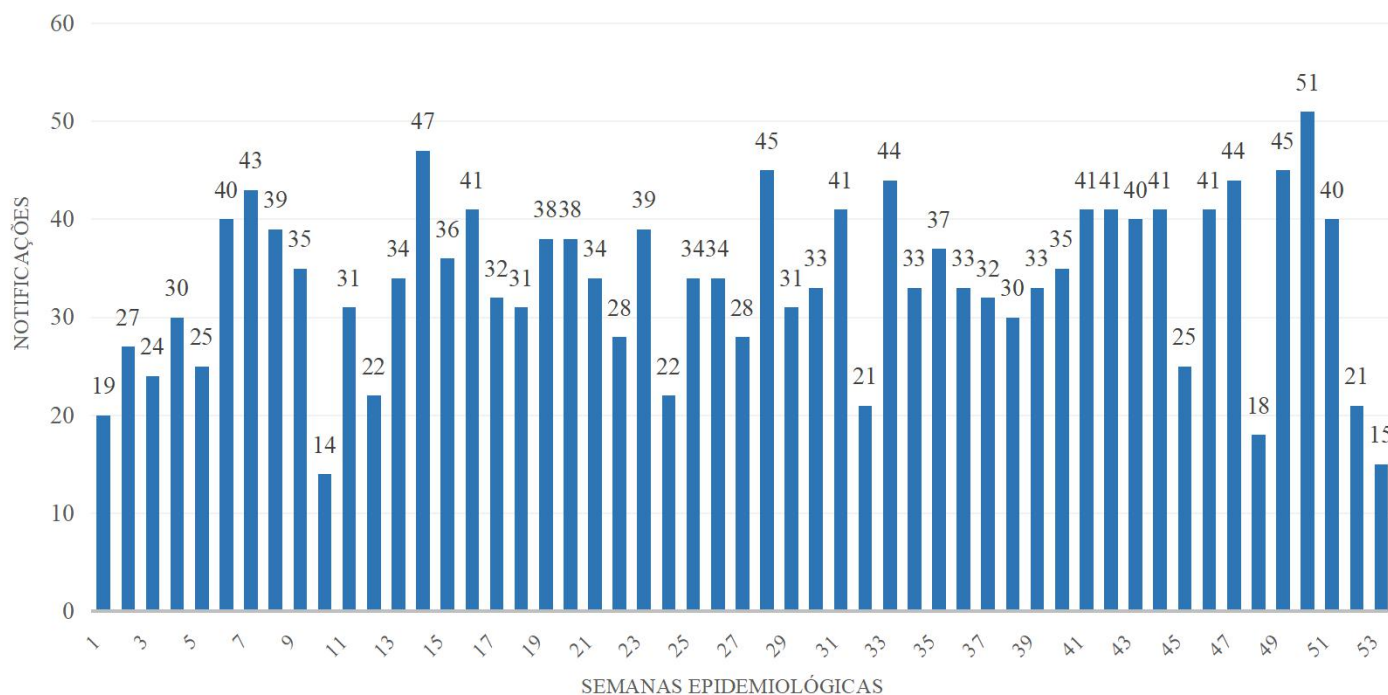
Notificações de Violência Interpessoal/Autoprovocada por Município de Residência**



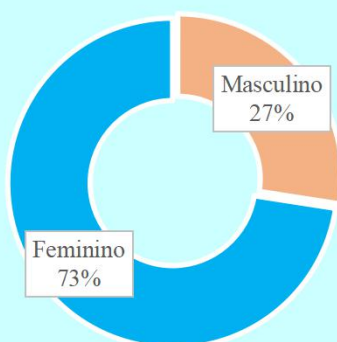
**Casos notificados somente por Municípios pertencentes à Região Central

Município de Residência	Casos notificados pelos Municípios pertencentes à Região Central	Casos notificados por Municípios de outras Regiões de Saúde
Aguia Branca	8	24
Alto Rio Novo	17	13
Baixo Guandu	109	35
Colatina	459	62
Governador Lindenberg	38	19
Linhares	345	56
Mantenópolis	11	18
Marilândia	24	11
Pancas	94	25
Rio Bananal	126	8
São Domingos do Norte	34	27
São Gabriel da Palha	42	34
São Roque do Canaã	52	5
Sooretama	26	32
Vila Valério	7	15
Total	1392	384

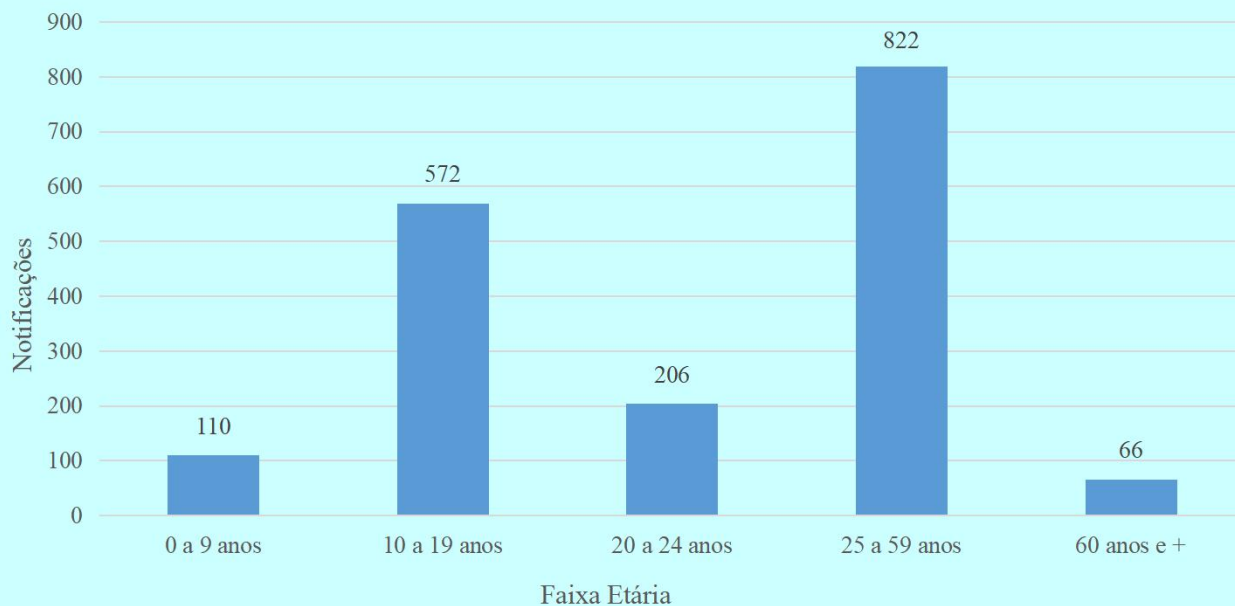
Notificações de Violência Interpessoal/ Autoprovocada por Semanas Epidemiológicas



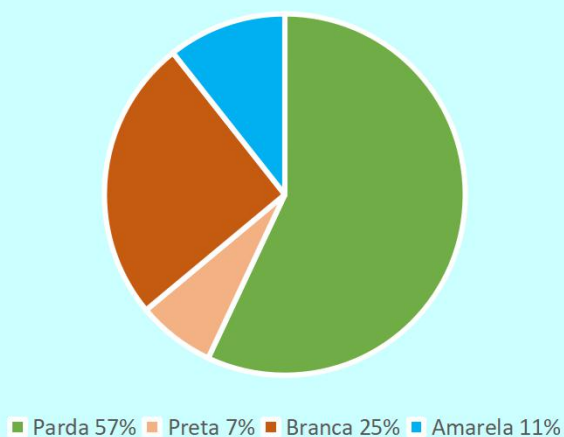
Notificações de Violência Interpessoal/ Autoprovocada segundo o Sexo



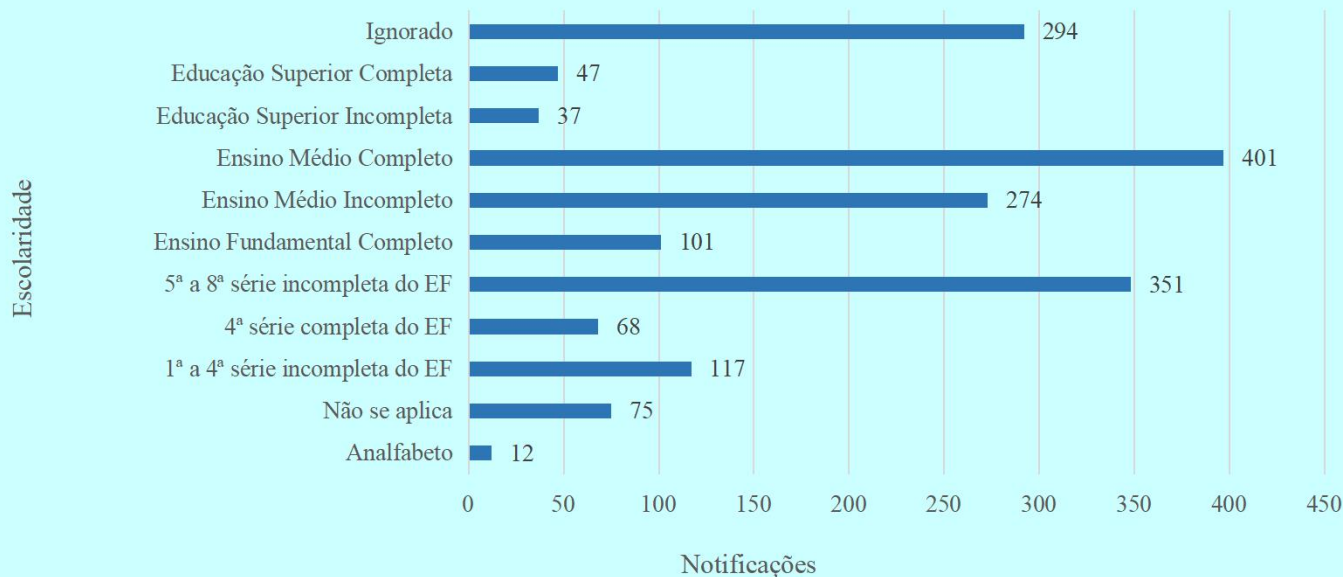
Notificações de Violência Interpessoal/ Autoprovocada por Faixa Etária



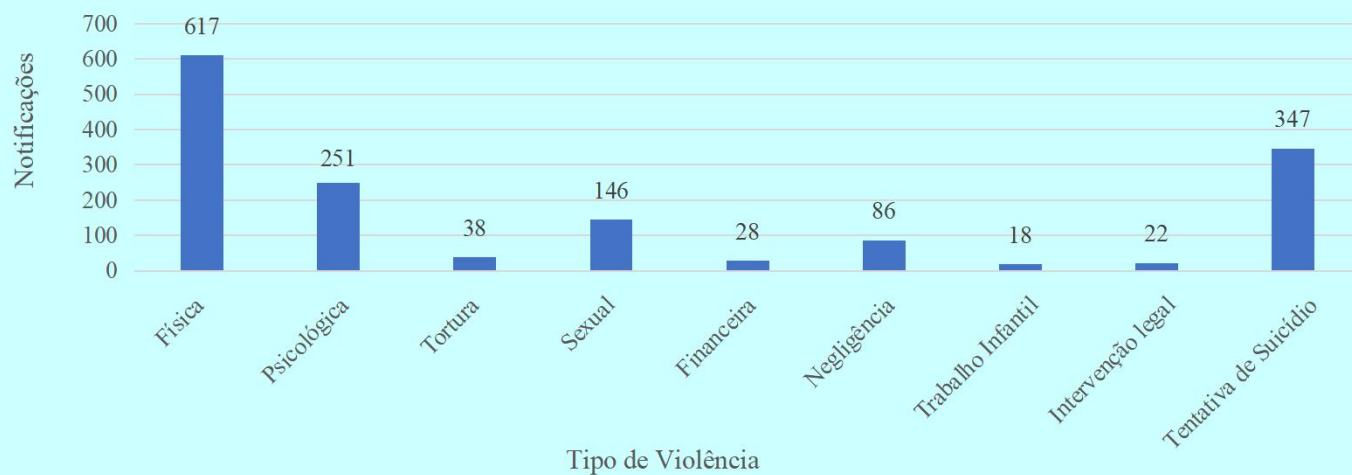
Notificações de Violência Interpessoal/ Autoprovocada segundo Raça/Cor



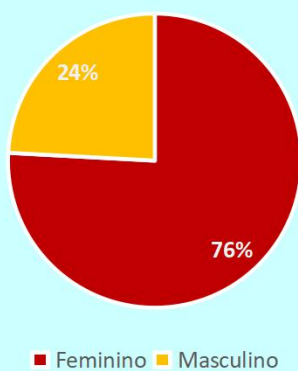
Notificações de Violência Interpessoal/ Autoprovocada segundo a Escolaridade



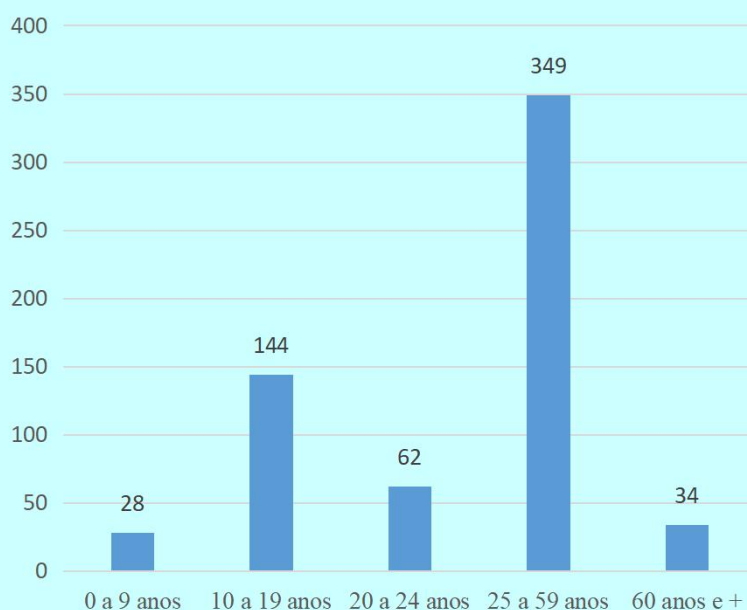
Notificações de Violência Interpessoal/ Autoprovocada segundo o Tipo de Violência



Notificações de Violência Física segundo o sexo

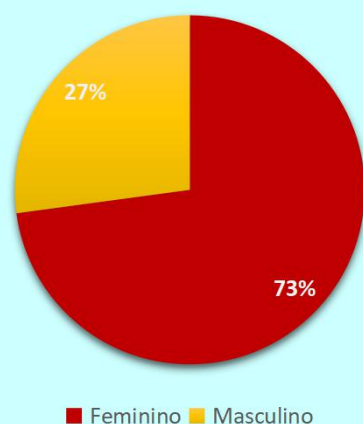


Notificações de Violência Física por faixa etária

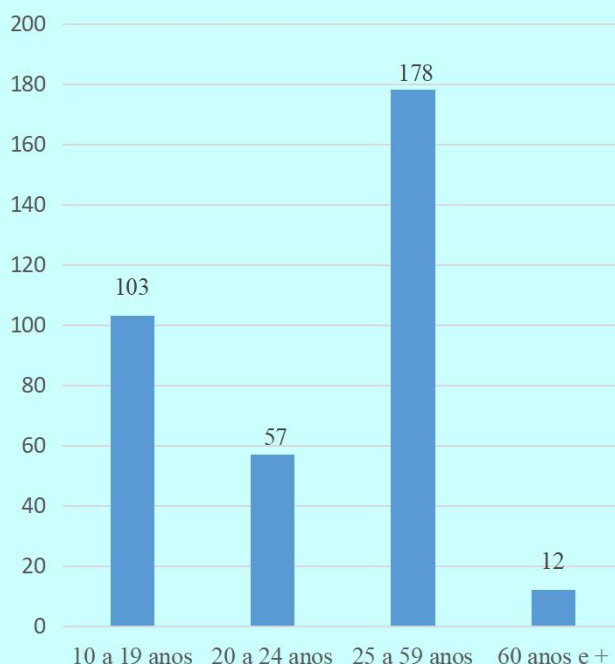


Notificações de Violência Física por Faixa Etária e Sexo		
Faixa Etária	Feminino	Masculino
0 a 9 anos	13	15
10 a 19 anos	89	55
20 a 24 anos	55	7
25 a 59 anos	291	58
60 anos e +	20	14
Total	468	149

Notificações de Tentativa de Suicídio segundo o sexo



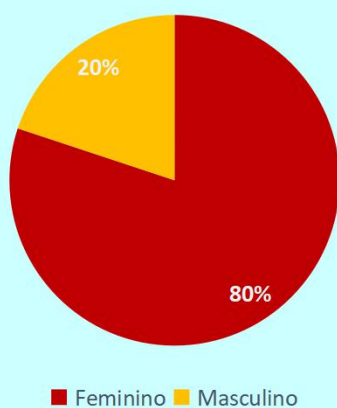
Notificações de Tentativas de Suicídio por faixa etária



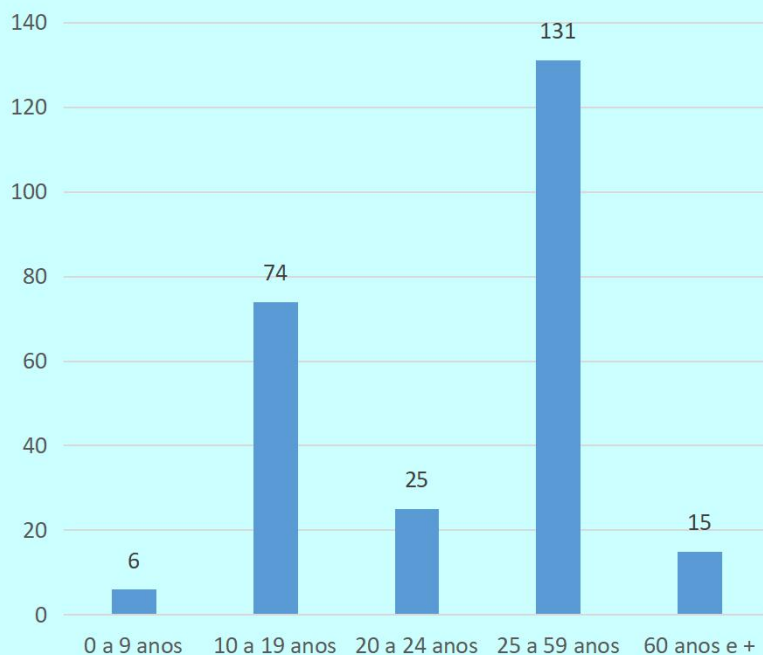
Notificações de Tentativas de Suicídio por Faixa Etária e Sexo

Faixa Etária	Feminino	Masculino
10 a 19 anos	79	24
20 a 24 anos	35	22
25 a 59 anos	136	42
60 anos e +	5	7
Total	255	95

Notificações de Violência Psicológica segundo o sexo



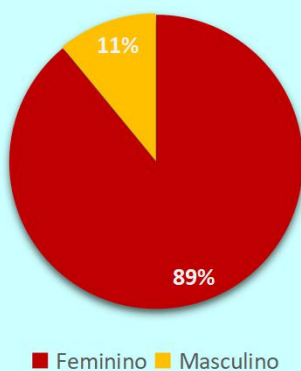
Notificações de Violência Psicológica por faixa etária



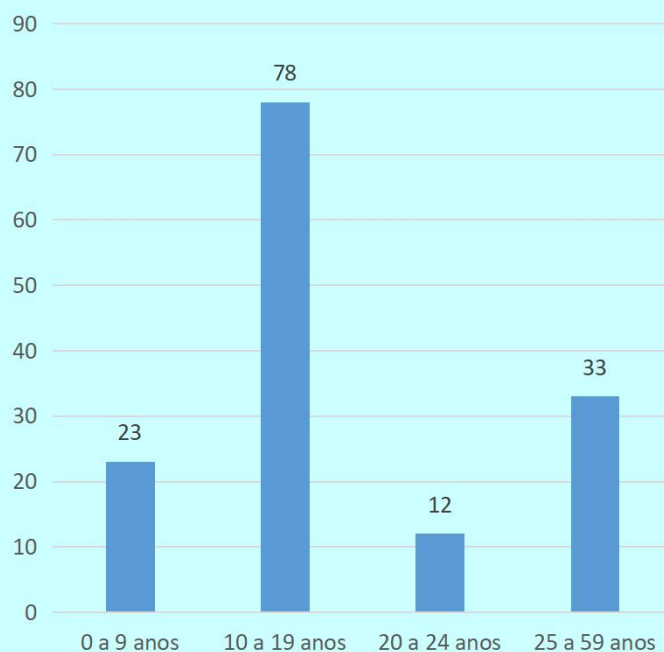
Notificações de Violência Psicológica por Faixa Etária e Sexo

Faixa Etária	Feminino	Masculino
0 a 9 anos	2	4
10 a 19 anos	51	23
20 a 24 anos	20	5
25 a 59 anos	115	16
60 anos e +	13	2
Total	201	50

Notificações de Violência Sexual segundo o sexo



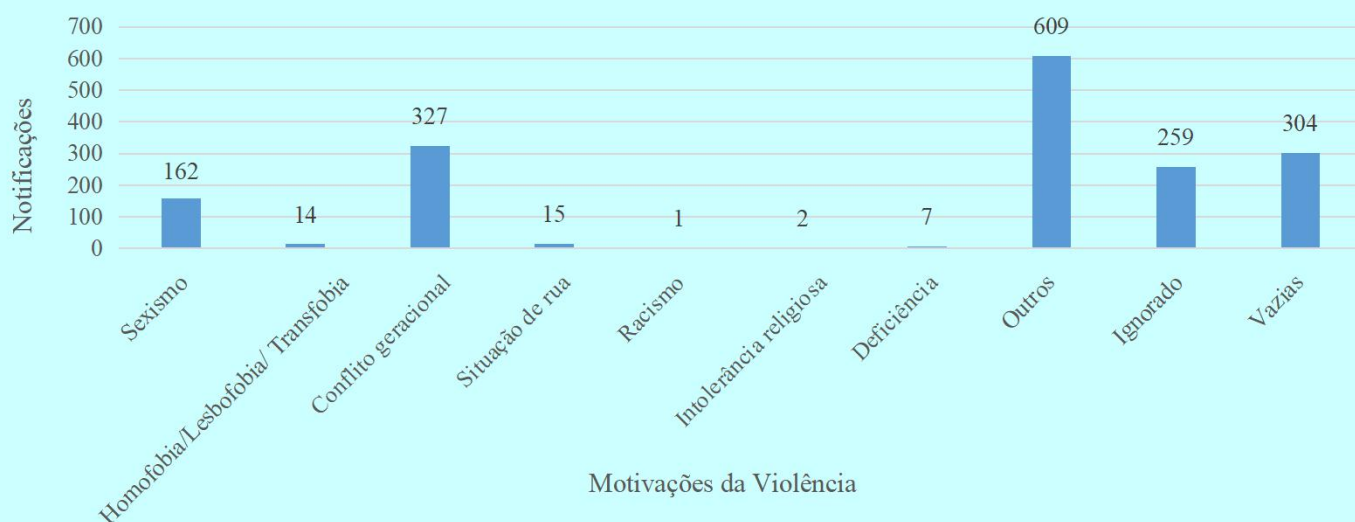
Notificações de Violência Sexual por faixa etária



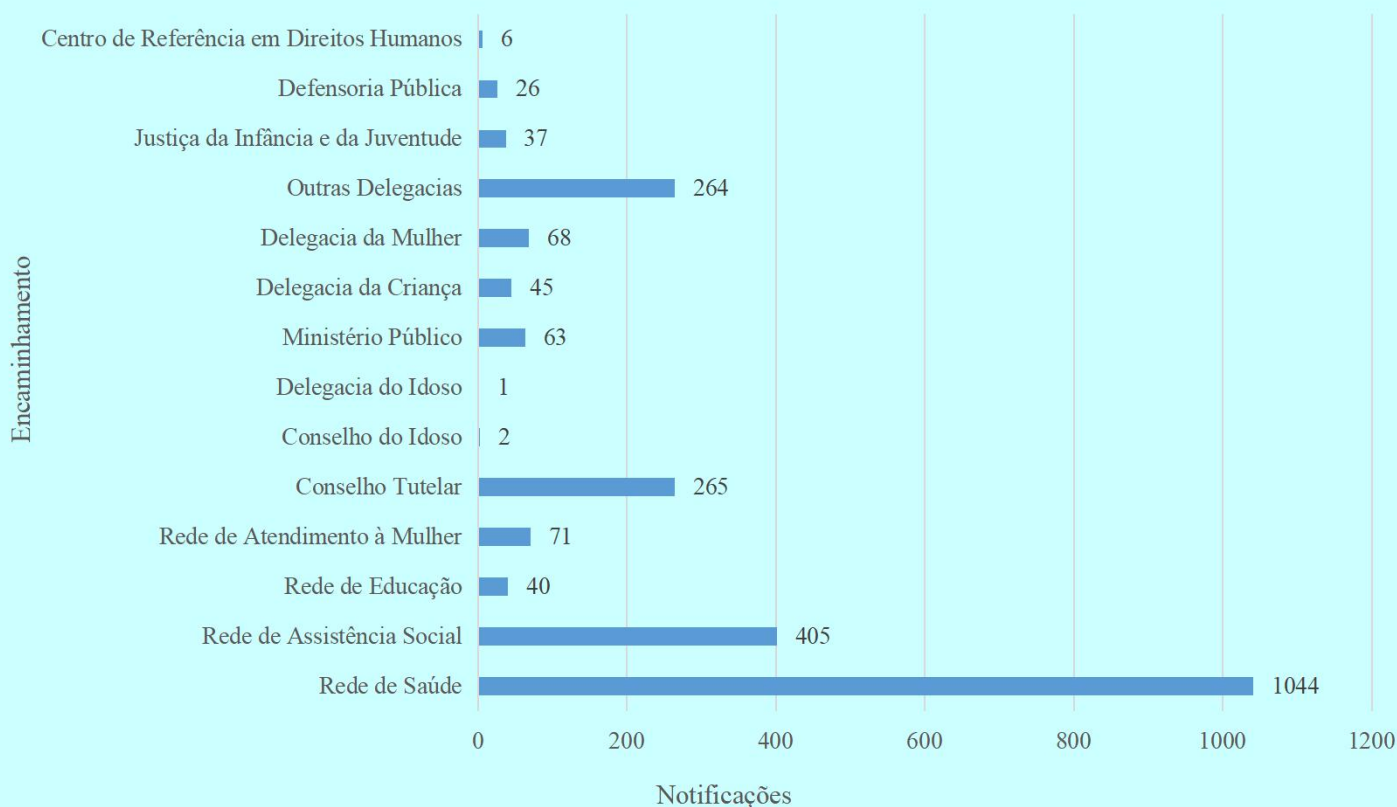
Notificações de Violência Sexual por Faixa Etária e Sexo

Faixa Etária	Feminino	Masculino
0 a 9 anos	17	6
10 a 19 anos	69	9
20 a 24 anos	11	1
25 a 59 anos	33	0
Total	130	16

Notificações de Violência Interpessoal/ Autoprovocada segundo a motivação



Notificações de Violência Interpessoal/ Autoprovocada segundo o Encaminhamento



- Os dados apresentados acima foram extraídos do e-SUS/VS em 16/01/26, sujeitos à alterações/revisões.
- Chama-se atenção às incompletudes e inconsistências encontradas nas fichas de notificações de violência Interpessoal/Autoprovocada, o que interfere diretamente na identificação e na construção mais abrangente do perfil da população em situação de violência atendida nos territórios.
- Periodicamente são enviadas às Referências Municipais de Vigilância Epidemiológica da Região Central os filtros contendo as situações encontradas nas fichas de notificações de Violência Interpessoal/Autoprovocada, para às revisões e alterações em seus respectivos bancos de dados.





MEDIDAS DE PREVENÇÃO

A atenção integral às pessoas em situação de violência requer um atendimento qualificado, humanizado, oportuno e resolutivo, a partir de uma rede intersetorial de atenção e proteção, articulada localmente. Várias estratégias de ações para a prevenção da violência podem ser adotadas localmente; seguem abaixo algumas delas:

CRIANÇAS

- Capacitação de pais e responsáveis.
- Melhora da qualidade e ampliação do acesso aos cuidados pré e pós-natais.

ADOLESCENTES

- Reforço da pré-escola para fortalecer os laços com a escola, aumentar a realização e melhorar a autoestima.
- Terapia familiar para crianças e adolescentes em situação de vulnerabilidade.

VIOLÊNCIA POR PARCEIRO ÍNTIMO

- Programas de educação socioemocional focados na promoção de relacionamentos respeitosos e não violentos e no desenvolvimento de habilidades sociais – empatia, comunicação saudável e resolução de conflitos.
- Programas de promoção de relacionamentos saudáveis para casais.

IDOSOS

- Construção de redes de socialização para pessoas idosas.
- Desenvolvimento de políticas e programas para qualificar o ambiente social, organizacional e físico das instituições de longa permanência para pessoas.

VIOLÊNCIA AUTOPROVOCADA

- Prevenção e tratamento de depressão e do abuso de álcool e outras substâncias.
- Intervenções escolares com foco no gerenciamento de crises, no aprimoramento da autoestima e de habilidades de enfrentamento de crises.

OUTRAS FORMAS DE VIOLÊNCIA

- Reduzir demanda por armas de fogo e acesso a elas.
- Campanhas multimídia permanentes para mudanças de normas culturais.