

Arboviroses

Informe Epidemiológico Regional



GOVERNO DO ESTADO
DO ESPÍRITO SANTO
Secretaria da Saúde



SUPERINTENDÊNCIA REGIONAL DE SAÚDE DE COLATINA | INFORME Nº 01/2023 – SEMANAS EPIDEMIOLÓGICAS 1 A 6

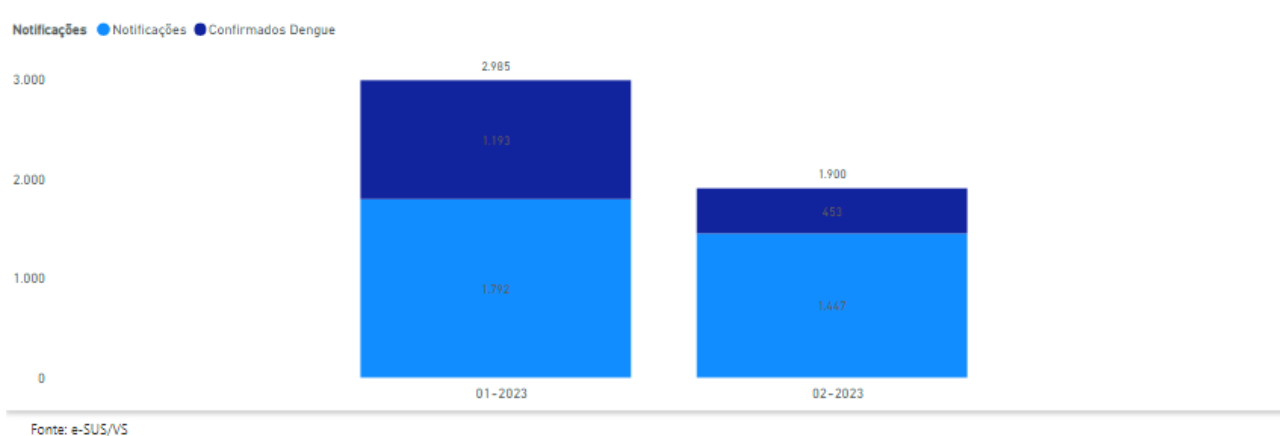
Monitoramento das Arboviroses Urbanas

Informações extraídas do e-SUSVS do dia 01/01/2023 a 11/02/2023

Dengue: comparativo estado, região de saúde e regional

	Casos Notificados	Casos Confirmados	Óbitos confirmados	Óbitos em Investigação
Estado	18.060	8.607	02	02
Região Central-Norte	3.747	1.714	0	0
Regional Colatina	3.239	1.646	0	0

Gráfico dos casos notificados e confirmados de dengue na Regional de Saúde de Colatina por mês dos sintomas



Dengue : classificação final e comorbidades dos casos confirmados

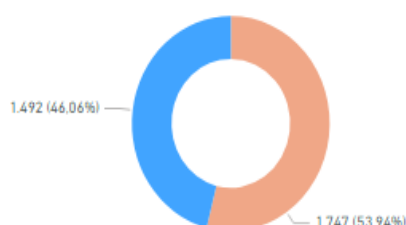
Classificação Final	Casos confirmados	Percentual de Hospitalizados	Óbitos	Hipertensão Arterial	Diabetes Mellitus	Dç Autoimune	Hepatopatia	Dç Renal Crônica	Dç Hematológica	Dç Ácido Péptico
Dengue	1.636	1,3%		5,3%	1,5%	0,1%	0,1%	0,2%	0,1%	
Dengue c/ Alarme	10	80,0%		30,0%						
Total	1.646	3,0%		5,5%	1,5%	0,1%	0,1%	0,2%	0,1%	

Classificação final , critério de confirmação e vigilância laboratorial

Classificação Final	Dengue Confirm	% Sorologia (IgM) Positivo	% NS1 Positivo	% RT-PCR Positivo	% Isol Viral Positivo	% Histopatolg Positivo	% Imunohistoq Positivo	DEN 1	DEN 2	DEN 3	DEN 4
<input checked="" type="checkbox"/> Dengue	1.636	15,8%	35,3%	0,12%		0,06%	0,12%	1			
Laboratorial	850	30,0%	66,5%	0,24%		0,12%	0,24%	1			
Clínico-Epid	723	0,1%	0,8%								
Em Investigação	55										
	8	25,0%	75,0%								
<input checked="" type="checkbox"/> Dengue c/ Alarme	10	40,0%	30,0%								
Laboratorial	6	50,0%	33,3%								
Clínico-Epid	3										
	1	100,0%	100,0%								
Total	1.646	15,9%	35,2%	0,12%		0,06%	0,12%	1			

Dengue : sexo, raça/cor, escolaridade e faixa etária

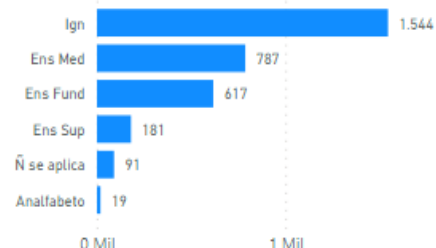
Sexo



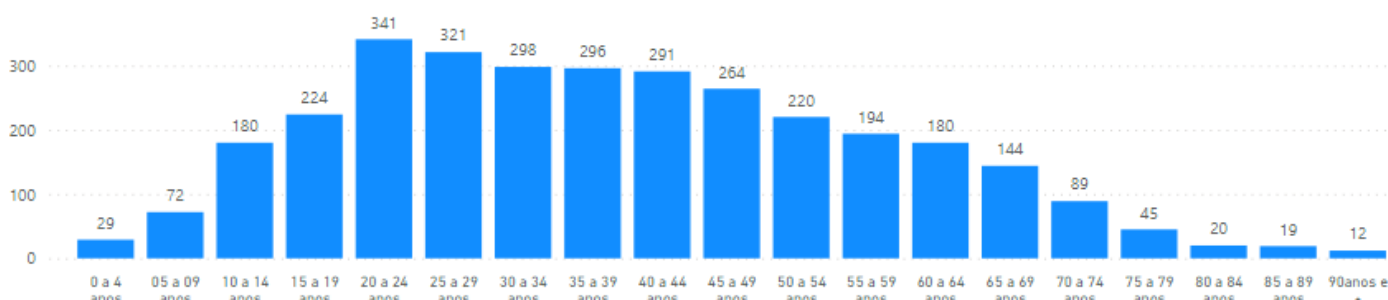
Raça/Cor



Escolaridade



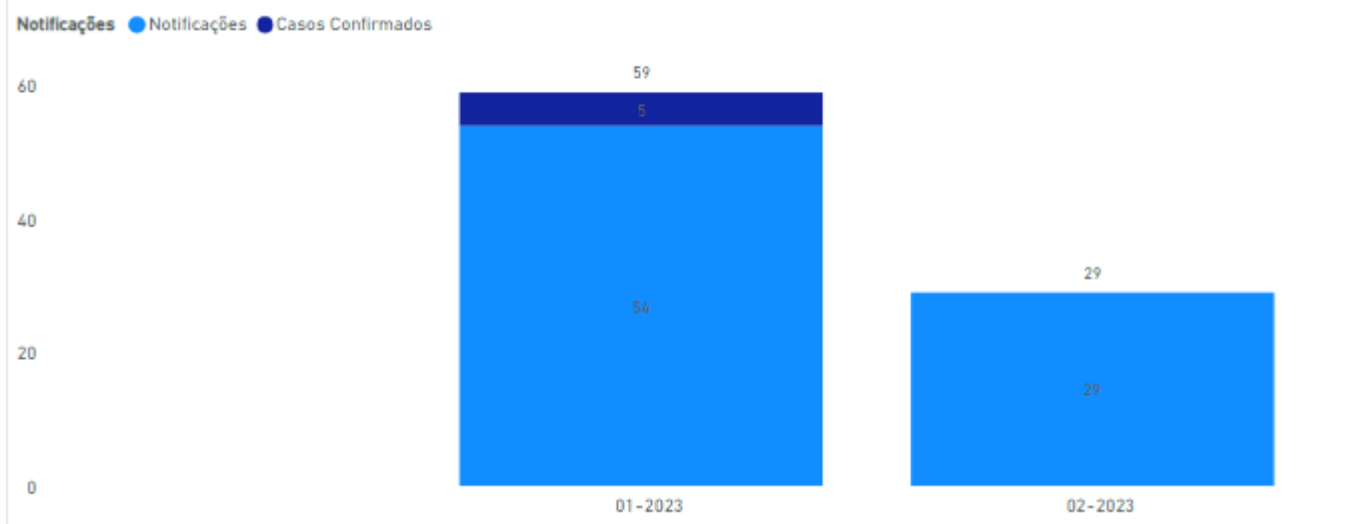
Notificações por Faixa Etária



Chikungunya: comparativo estado, região de saúde e regional

	Casos Notificados	Casos Confirmados	Óbitos confirmados	Óbitos em Investigação
Estado	1.168	257	0	0
Região Central-Norte	195	34	0	0
Regional Colatina	83	05	0	0

Gráfico dos casos notificados e confirmados de chikungunya segundo o mês do início dos sintomas

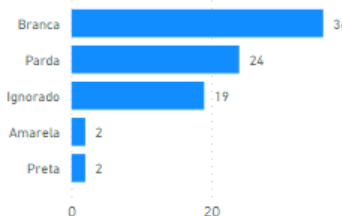


CkiKungunya: sexo, raça/cor, escolaridade e faixa etária

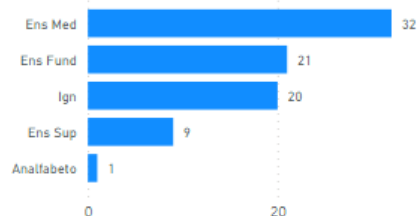
Sexo



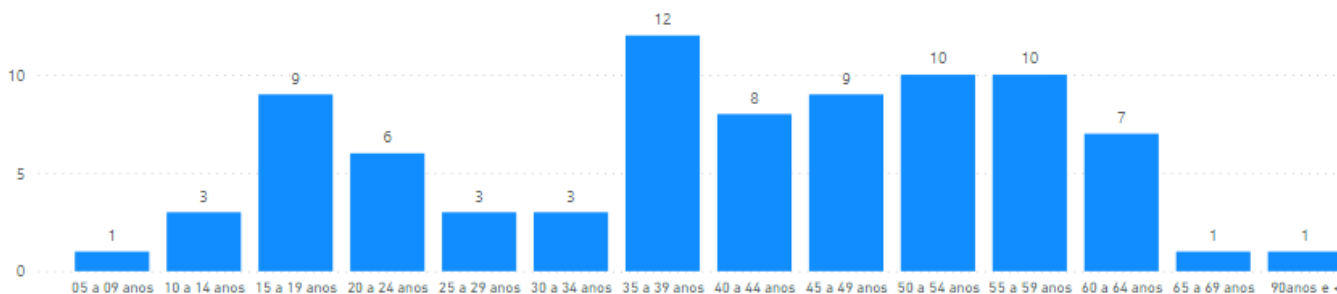
Raça/Cor



Escolaridade



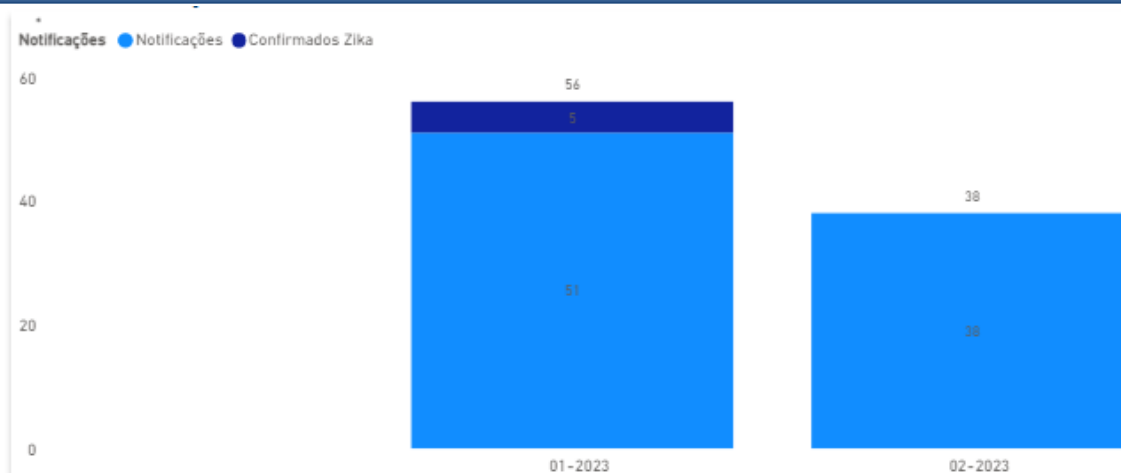
Notificações por Faixa Etária



Zika: comparativo estado, região de saúde e regional

	Casos Notificados	Casos Confirmados	Óbitos confirmados	Óbitos em Investigação
Estado	663	65	0	0
Região Central-Norte	89	05	0	0
Regional Colatina	45	04	0	0

Gráfico dos casos notificados e confirmados de Zika segundo o mês do início dos sintomas

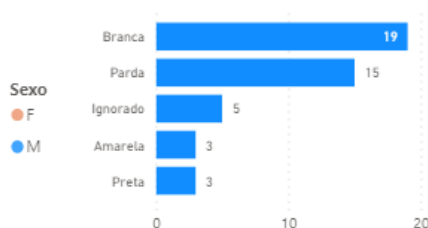


Zika: sexo, raça/cor, escolaridade e faixa etária

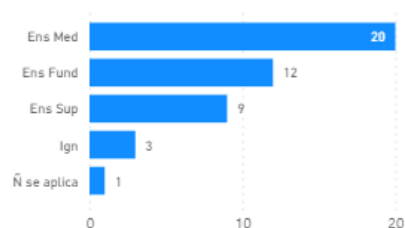
Sexo



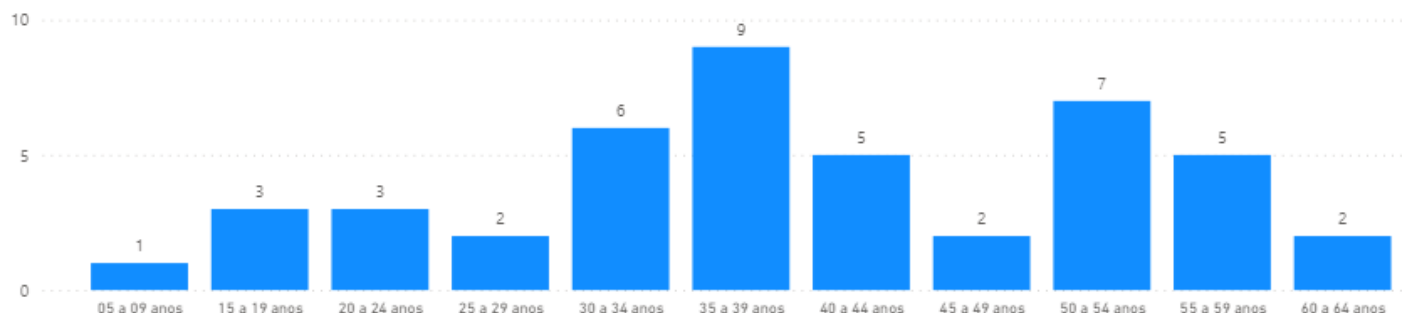
Raça/Cor



Escolaridade



Notificações por Faixa Etária



Recomendações:

Vigilância Epidemiológica: investigar vínculos epidemiológicos, garantir a notificação de todos os casos suspeitos, organizar fluxos para coleta de exames, manter banco de dados atualizado.

Vigilância Ambiental: atuar na pesquisa e no controle vetorial conforme preconizado.

APS: realizar busca ativa de casos, manter acompanhamento das gestantes com exantema e proceder com notificação na [RESP](#) em caso de malformação no desenvolvimento fetal, disponibilizar água para paciente que aguarda a triagem, treinar as equipes em relação ao manejo clínico das arboviroses urbanas.

Sociedade: não deixar água parada em recipientes, vedar caixa d'água, manter os quintais e calhas sempre limpos, telar ralos que são pouco utilizados, usar repelente sempre que possível, dar destinação correta aos resíduos. Na presença de algum dos sintomas como: febre, dor no corpo, cefaleia, dor nos olhos e/ou manchas vermelhas na pele, dor nas articulações procure a unidade saúde mais próxima.

Dengue nos municípios da regional de saúde de Colatina

Região de Saúde e Município de Residência	Notificações	Casos Confirmados	Em Investigação	Casos prováveis	% Confirmado	% Hospitalização	Dengue	Dengue Grave	Dengue c/ Alarme	DEN 1	DEN 2	DEN 3	DEN 4	Óbitos por Dengue	Óbito em Investg	Óbitos outr causas	Descartados
Central	3.239	1.646	1.252	2.898	56,8%	3,0%	2.898		10	1							341
Águia Branca, ES	4	1	1	2	50,0%	100,0%	2										2
Alto Rio Novo, ES	5		4	4			4										1
Baixo Guandu, ES	206	173	19	192	90,1%	2,9%	192		2								14
Colatina, ES	1.005	262	636	898	29,2%	9,2%	898		2								107
Governador Lindenberg, ES	3	2		2	100,0%		2										1
Linhares, ES	942	502	312	814	61,7%	1,8%	814		4	1							128
Mantenópolis, ES	4	1	2	3	33,3%	100,0%	3										1
Marilândia, ES	34	10	18	28	35,7%	10,0%	28										6
Pancas, ES	26	3	23	26	11,5%		26										
Rio Bananal, ES	40	10	18	28	35,7%	20,0%	28										12
São Domingos do Norte, ES	5	1	4	5	20,0%		5										
São Gabriel da Palha, ES	181	50	115	165	30,3%	6,0%	165		2								16
São Roque do Canaã, ES	458	404	21	425	95,1%	0,2%	425										33
Sooretama, ES	25	1	14	15	6,7%		15										10
Vila Valério, ES	301	226	65	291	77,7%	0,9%	291										10

Chikungunya nos municípios da regional de saúde de Colatina

Região de Saúde e Município de Residência	Notificações	Casos Confirmados	Em Investigação	Casos prováveis	% Confirmado	% Hospitalização	Descartados
Central	83	5	37	43	14,0%	50,0%	35
Baixo Guandu, ES	26		12	18	33,3%	16,7%	8
Colatina, ES	25	1	11	11			13
Linhares, ES	3	1	2	2			
Mantenópolis, ES	1						1
Marilândia, ES	3		1	1			2
Rio Bananal, ES	15	2	7	7			6
São Domingos do Norte, ES	1		1	1			
São Gabriel da Palha, ES	1						1
São Roque do Canaã, ES	2						2
Sooretama, ES	2		1	1			1
Vila Valério, ES	4	1	2	2			1

Zika nos municípios da regional de saúde de Colatina

Região de Saúde e Município de Residência	Notificações
Central	45
Baixo Guandu, ES	12
Colatina, ES	6
Linhares, ES	2
Mantenópolis, ES	1
Rio Bananal, ES	12
São Gabriel da Palha, ES	2
São Roque do Canaã, ES	1
Sooretama, ES	1
Vila Valério, ES	8

Superintendência Regional de Saúde de Colatina

Núcleo de Vigilância em Saúde - Equipe de Vigilância Epidemiológica

Rua Aroldo Antolini, s/n, Prédio do INSS, 2º andar, sala 217 - Bairro Esplanada - Colatina/ES - CEP: 29702-080

Telefone: (027) 3717-2503 - Telefone: (027) 3717-2543

E-mail: srsc.ve@saude.es.gov.br