



Acidentes de Transportes Terrestres

Informe Epidemiológico Regional



SUPERINTENDÊNCIA REGINAL DE SAÚDE DE COLATINA
 INFORME Nº 04/2025 – SEMANAS EPIDEMIOLÓGICAS 01 a 22 (29/12/2024 à 16/08/2025)

Notificações de vítimas de acidente de transporte terrestre (ATT) nos 15 municípios da Região Central

Fonte: [ESUS/VS](#); Dados extraídos em 19 de agosto de 2025

NOTIFICAÇÕES

Central
2.310

ES
13.164

% Sexo X Faixa Etária em 2025

Sexo	N	Idade					
		0-14	15-19	20-39	40-59	60-79	80-99
Masculino	1.700	1,5%	8,4%	37,8%	20%	6%	0,3%
Feminino	610	0,8%	1%	12,7%	8,7%	1%	0,04%

Meio de Locomoção da vítima

1.782	221	185	61	7
Ignorado	Outros*			
7	50			

Nº de notificações segundo o município de ocorrência *

AGUIA BRANCA	73
ALTO RIO NOVO	18
BAIXO GUANDU	276
COLATINA	418
GOVERNADOR LINDENBERG	38
LINHARES	853
MANTENOPOLIS	65
MARILANDIA	61
PANCAS	58
RIO BANANAL	92
SÃO DOMINGOS DO NORTE	40
SÃO GABRIEL DA PALHA	67
SÃO ROQUE DO CANAÃ	40
SOORETAMA	95
VILA VALÉRIO	57

■ 2025

Mês/Ano do atendimento

2025

MAR	ABR	MAI	JUN	JUL	AGO
366	320	305	214	281	157

% Fatores relacionados aos acidentes e à proteção da vítima

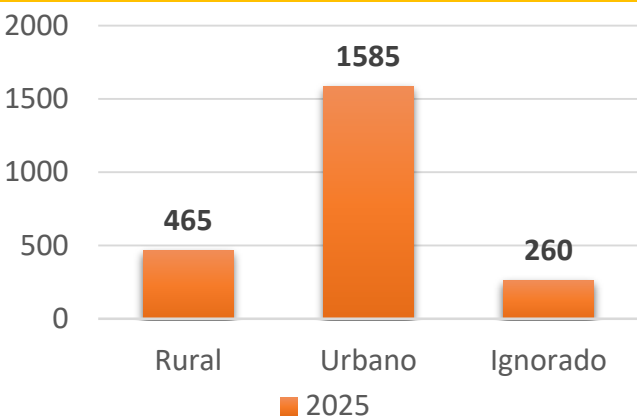
	Desrespeito ao semáforo	1,1%
	Uso de bebida alcoólica pelo condutor	8,2%
	Uso de celular	0,5%
	Condutor não habilitado	43%
	Sono, Fadiga	2%
	Excesso de velocidade	35,2%
	Não uso do cinto pela vítima	19,6%
	Não uso do capacete pela vítima	11,3%

Tipo de vítima

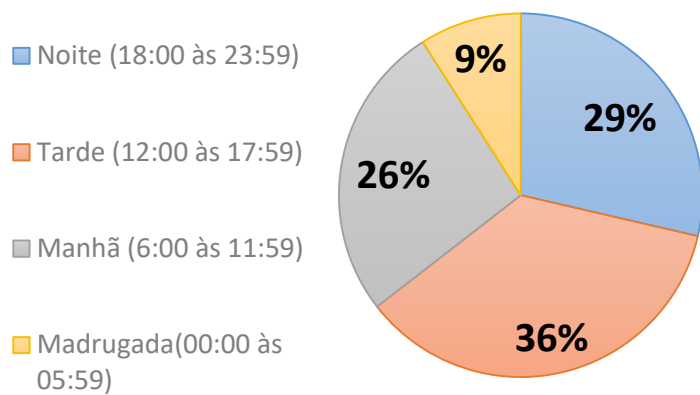
Ano	2025	
	Condutor	82,3%
	Passageiro	7,4%
	Pedestre	2,8%
	Pessoa em local inadequado	0,04%
Ignorado	7,5%	

*Inclui – ônibus/similar, ambulância/SAMU/resgate, veículo pesado, automóvel por aplicativo, motocicleta por aplicativo, entre outros

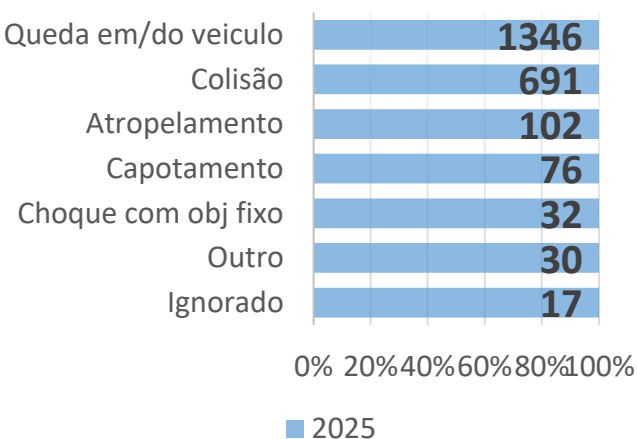
Zona de ocorrência



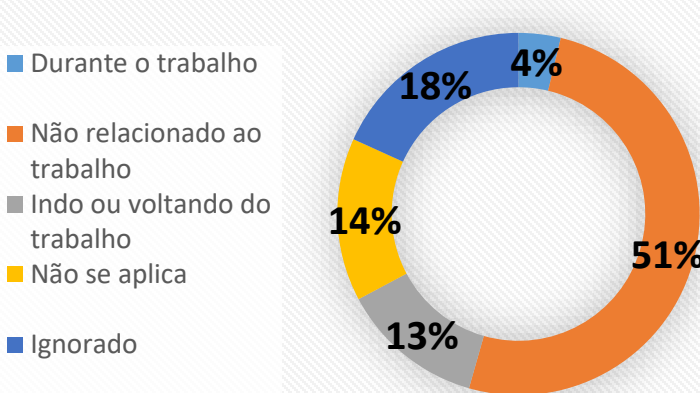
Turno de ocorrência



Natureza do acidente



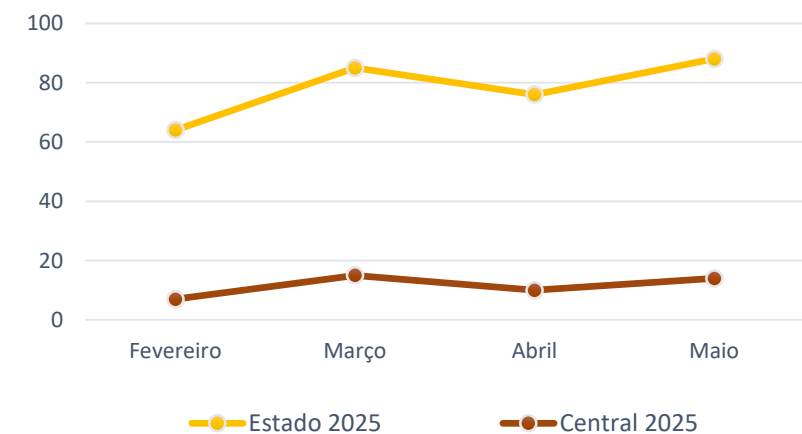
Relacionado ao trabalho



Óbitos de vítimas de acidentes de transporte terrestre (ATT) nos 15 municípios da Região Central

Fonte: [TABNETE SESA](#); Dados extraídos em 28 de agosto de 2025

Óbitos por ATT (CID V1 – V89) no Estado do Espírito Santo e Região Central, 2025



ÓBITOS

Central
64

ES
293

Proporção de Óbitos por ATT (CID V1 - V89) segundo sexo na região central

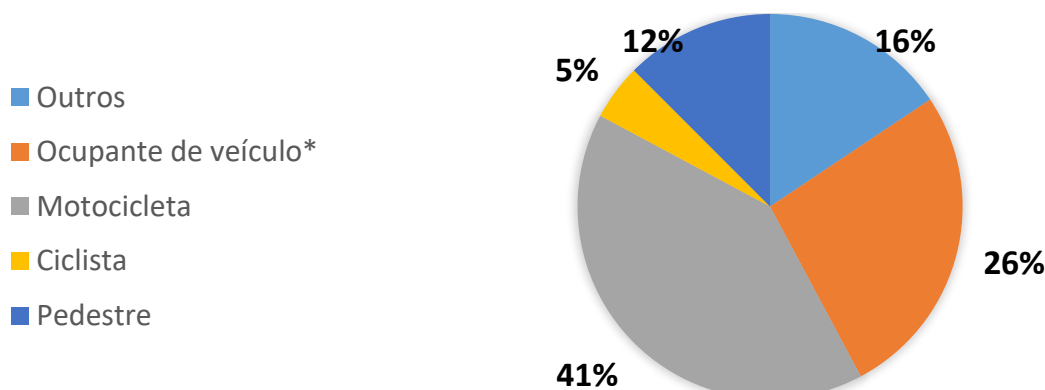


78,1 %



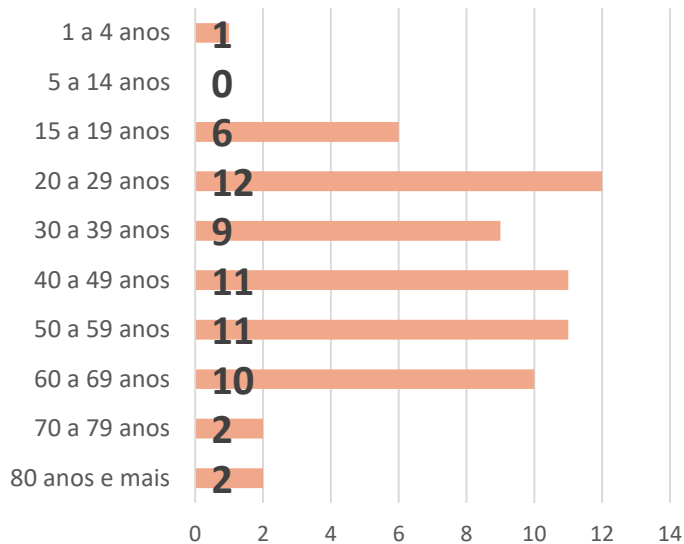
21,9%

Óbitos por ATT (CID V1 – V89) segundo o tipo de vítima na região central, 2025.

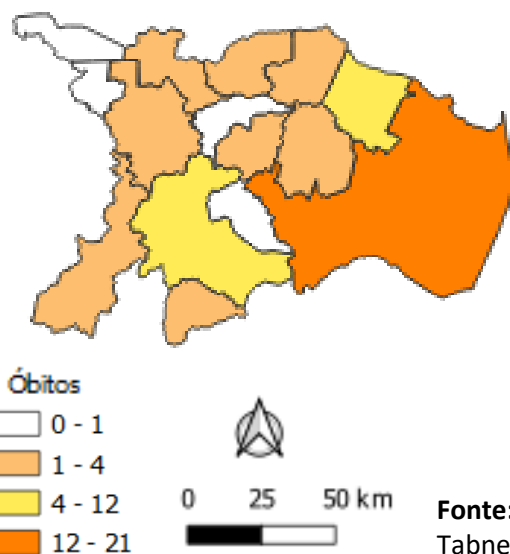


*Inclui – ônibus/similar, ambulância/SAMU/resgate, veículo pesado, automóvel por aplicativo, caminhonete, entre outros

Óbitos por ATT (CID V1 – V89) por faixa etária na região central,2025.



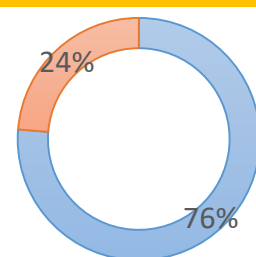
Óbitos de ATT (CID V1 – V89) segundo o município de residência na região central, 2025.



Sinistro de Trânsito segundo o município de ocorrência X gravidade na região central, 2025.

Fonte: [Observatório de Trânsito – DETRAN-ES](#); consultados em 04 de junho de 2025

MUNICÍPIO	TOTAL VÍTIMAS	SEM VÍTIMAS	VÍTIMAS PARCIAIS	VÍTIMAS FATAIS
ANO	2025	2025	2025	2025
AGUIA BRANCA	56	39	13	4
ALTO RIO NOVO	14	5	8	1
BAIXO GUANDU	94	55	36	3
COLATINA	895	644	234	17
GOVERNADOR LINDENBERG	34	26	5	3
LINHARES	1.624	1.245	340	37
MANTENOPOLIS	35	22	12	1
MARILANDIA	61	42	17	2
PANCAS	63	44	14	5
RIO BANANAL	106	93	9	4
SAO DOMINGOS DO NORTE	76	63	9	2
SAO GABRIEL DA PALHA	197	154	36	7
SAO ROQUE DO CANAA	39	18	18	3
SOORETAMA	118	73	38	7
VILA VALÉRIO	48	37	8	3



SEM VÍTIMA PARCIAL FATAL

Total de Sinistros

3.458

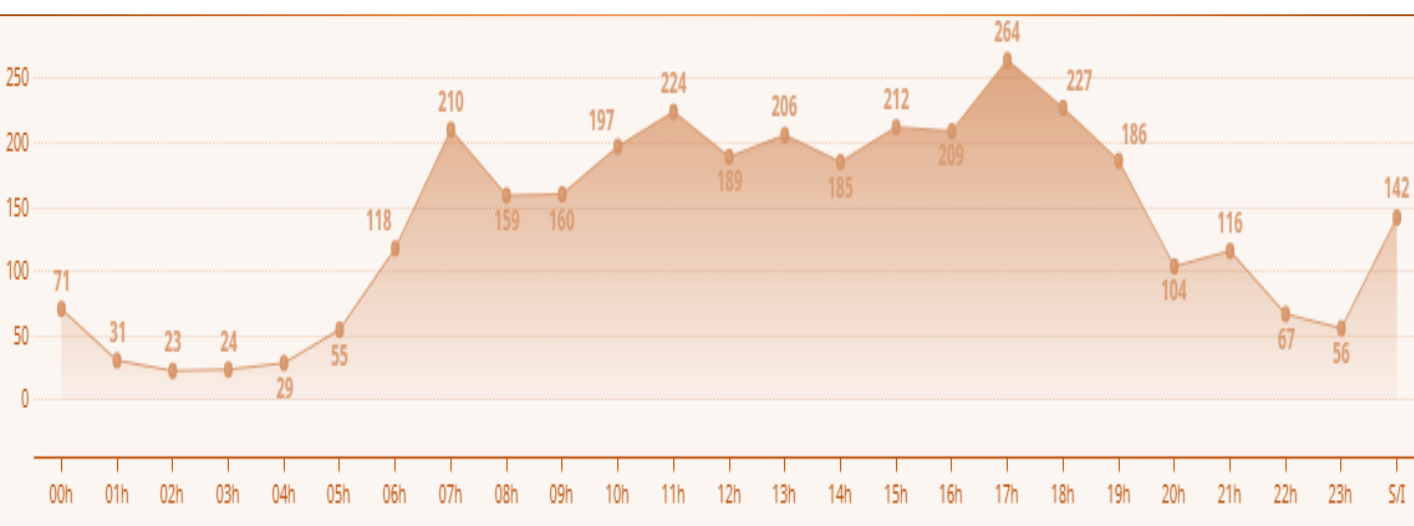
Mês com mais Sinistros

Janeiro

Dia da semana com mais Sinistros

Sexta

Sinistro de trânsito por faixa horária, 2025.



Os municípios de **Linhares** e **Colatina** estão entre os 10 primeiros colocados no ranking estadual de cidades com maior número de sinistros.

Principais infrações ocorridas segundo o município de ocorrência na região central, 2025.



Transitar em velocidade superior a máxima permitida para o local



Conduzir o veículo registrado que não esteja devidamente licenciado



Estacionar o veículo em desacordo com as condições regulamentadas



Dirigir o veículo sem possuir CNH/PPD/ACC



Deixar o condutor de usar o cinto de segurança;



Dirigir o veículo segurando telefone celular.

Infrações por gravidade por município na região central, 2025.

MUNICÍPIO	Natureza ou Gravidade				
	Total	Leve	Media	Grave	Gravissima
AGUIA BRANCA	2.427	1	1.345	584	497
ALTO RIO NOVO	320	1	4	78	210
BAIXO GUANDU	1.855	25	400	541	889
COLATINA	27.714	866	15.995	7.149	3.704
GOVERNADOR LINDENBERG	150	2	24	25	99
LINHARES	41.491	538	21.687	11.202	8.064
MANTENOPOLIS	480	11	97	125	247
MARILANDIA	533	15	98	161	259
PANCAS	1.883	4	1.047	417	415
RIO BANANAL	189	5	44	64	76
SÃO DOMINGOS DO NORTE	756	1	371	188	196
SÃO GABRIEL DA PALHA	4.381	120	1.706	1.498	1.057
SÃO ROQUE DO CANAÁ	624	0	334	154	136
SOORETAMA	18.963	16	13.794	3.756	1.397
VILA VALÉRIO	921	1	504	234	182

Elaborado por:

Driele de Oliveira Freitas Poncio (RT Acidente de Transporte Terrestre / SESA/SRSC/VE)

E mail: drieleponcio@saude.es.gov.br

Trânsito Seguro

Fonte: [Ministério dos Transportes](#) ; dados consultados em 28 de agosto de 2025

10 dicas de boas práticas no trânsito

1. Direção defensiva
2. Quer buzinar? Só quando necessário
3. Seta não é opcional do veículo
4. Trânsito não é corrida de velocidade
5. Nada de dirigir e mandar mensagem
6. Mantenha distância segura entre os carros
7. Use cinto ou equipamento de segurança
8. Respeite a sinalização
9. Realize manutenção periódicas
10. Respeite a faixa de pedestres

O MELHOR TRAJETO É AQUELE FEITO COM SEGURANÇA.



O comportamento que você leva para o trânsito pode marcar a sua vida e a de outras pessoas para sempre. Dirigindo um carro ou moto, de bicicleta ou a pé, transitar com pressa ou desatenção coloca a vida de todos em risco. Ao sair de casa, lembre-se que ao seu lado caminham vidas e elas merecem cuidado e atenção, assim como você.

DESACELERE. SEU BEM MAIOR É A VIDA.



Superintendência Regional de Saúde de Colatina

Núcleo de Vigilância em Saúde - Equipe de Vigilância Epidemiológica

Rua Aroldo Antolini, s/n, Prédio do INSS, 2º andar, sala 216 - Bairro Esplanada - Colatina/ES - CEP: 29702-080

Telefone: (027) 3717-2513

E-mail: srsc.ve@saude.es.gov.br