

# Arboviroses

Informe Epidemiológico Regional



GOVERNO DO ESTADO  
DO ESPÍRITO SANTO  
Secretaria da Saúde



## SUPERINTENDÊNCIA REGIONAL DE SAÚDE DE COLATINA INFORME Nº 02/2026 – SEMANAS EPIDEMIOLÓGICAS 52 a 02 (21/12/2025 a 17/01/2026)

### Dengue



Incidência casos  
prováveis

**44,07**

**Casos/100 mil hab.**

**183**

Casos prováveis

**15**

Casos confirmados

**1**

Casos **graves** e com  
sinais de alarme

**13**

Municípios com casos  
(últimas 4 SE)



**0 óbitos**

**0**

Óbitos em  
investigação

**0%**

**Letalidade<sup>1</sup>**

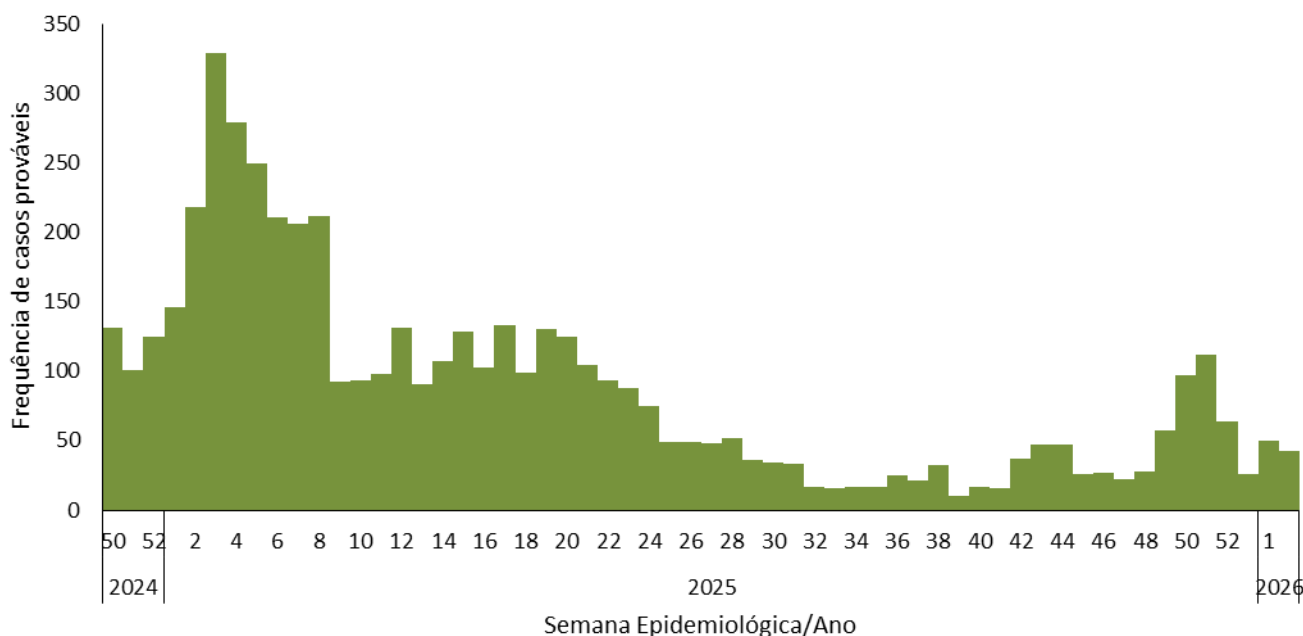


**69%**

**Em relação ao número  
de casos prováveis no  
mesmo período de 2025**

<sup>1</sup>Para o cálculo da letalidade, foram considerados no denominador os casos de dengue grave e de dengue com sinais de alarme

### Casos por semana epidemiológica

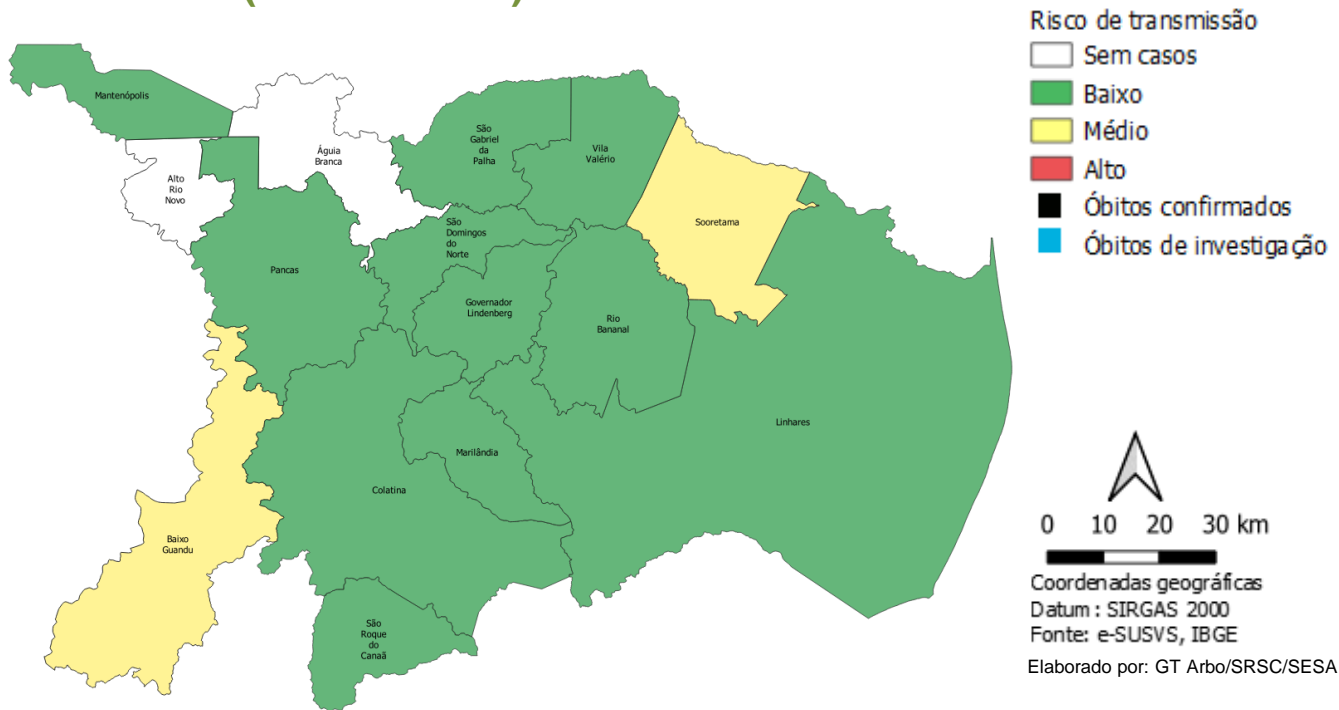


Fonte: e-SUS/VS Atualização em 20/01/2026, sujeito à alterações

# Dengue

SE 02| 17 de janeiro 2026

## Incidência (últimas 4 SE) e Óbitos

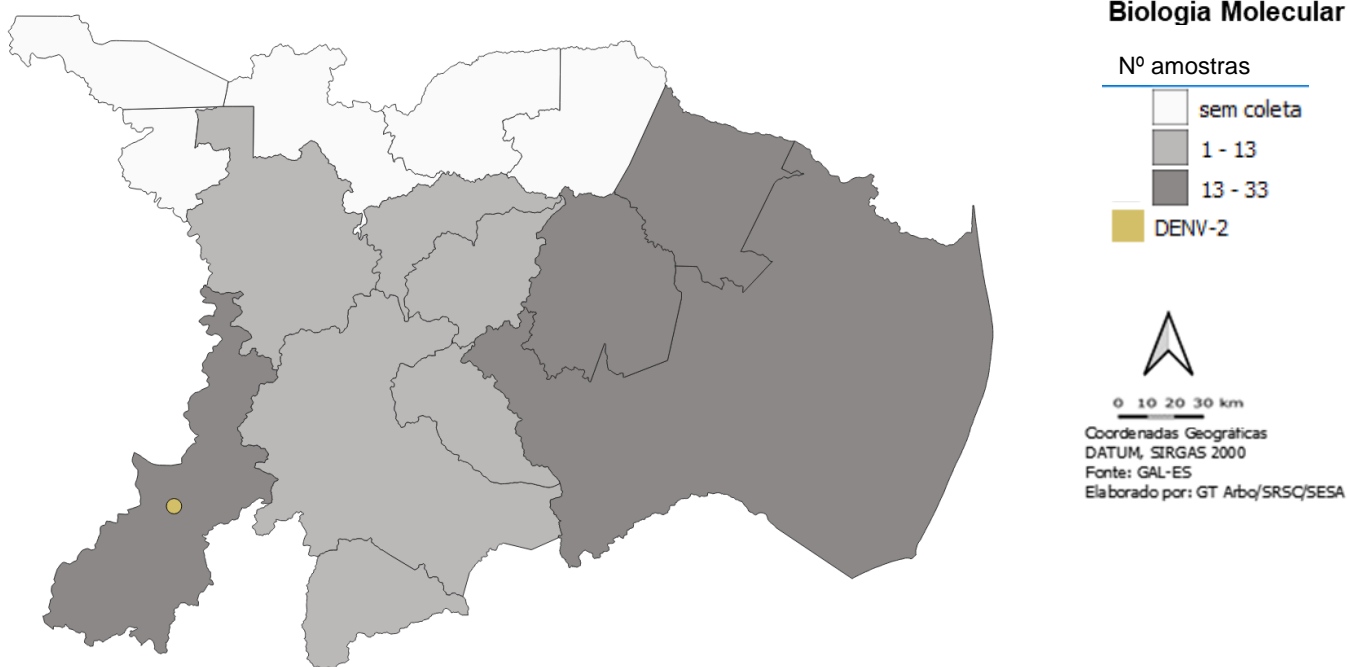


**Avaliação do risco de transmissão viral:** O Ministério da Saúde considera três níveis de incidência acumulada das quatro últimas semanas dos casos de dengue: **baixo** (menos de 100 casos/100 mil habitantes), **moderado** (de 100 a 300 casos/100 mil habitantes) e **alto** (mais de 300 casos/100 mil habitantes). A taxa de incidência é um importante indicador de alerta e ajuda a orientar as ações de combate à dengue.

Atualização em 20/01/2026 sujeito a alterações.

## VIGILÂNCIA LABORATORIAL

Dengue (coleta analisada por município solicitante e resultado por município de residência)



Fonte: GAL e e-SUS/VS, atualizado em 19/01/2026. Sujeito a alterações

Municípios	Casos (notificados e classificados)							Incidências		Critérios	
	Notif.	Confir.	Desc.	Dengue	D.S.A	DG	Prova.	Anual 2026	Últimas 4SE	Lab	C.E
Águia Branca	3	0	3	0	0	0	0	0,00	0,00	3	0
Alto Rio Novo	0	0	0	0	0	0	0	0,00	0,00	0	0
Baixo Guandu	70	9	14	8	1	0	56	171,29	253,11	9	14
Colatina	59	0	40	0	0	0	19	14,77	32,97	31	2
Governador Lindenberg	4	0	1	0	0	0	3	26,16	26,16	1	0
Linhares	62	3	4	3	0	0	58	31,88	50,54	2	4
Mantenópolis	3	0	0	0	0	0	3	22,77	25,06	0	0
Marilândia	6	0	4	0	0	0	2	15,37	15,37	4	0
Pancas	7	2	0	2	0	0	7	36,33	50,39	0	0
Rio Bananal	14	0	4	0	0	0	10	49,43	49,43	2	2
São Domingos do Norte	3	1	2	1	0	0	1	11,10	9,88	2	1
São Gabriel da Palha	13	0	12	0	0	0	1	2,92	2,92	10	2
São Roque do Canaã	9	0	7	0	0	0	2	17,74	17,74	7	0
Sooretama	20	0	0	0	0	0	20	70,29	102,11	0	0
Vila Valério	1	0	0	0	0	0	1	7,01	7,01	0	0
Total Regional	274	15	91	14	1	0	183	34,18	29,32	71	25

Fonte: e-SUSVS. Atualizado em 13/01/2026. Sujeito à alterações.

Nota:

Notif = caso notificado com suspeita clínica de dengue

Confir = caso confirmado para dengue

Desc = caso descartado para dengue

Dengue = caso confirmado com clínica clássica da dengue

D.S.A = caso confirmado com clínica dengue com Sinais de Alarme

D.G = caso confirmado com clinica de dengue grave

Prova = caso notificado para dengue, exceto descartados

Lab = casos com resultado laboratorial

C.E = casos com clínica de dengue e vínculo epidemiológico com outros casos confirmados por laboratório



# Arboviroses

Informe Epidemiológico Regional



GOVERNO DO ESTADO  
DO ESPÍRITO SANTO  
Secretaria da Saúde



**SUPERINTENDÊNCIA REGIONAL DE SAÚDE DE COLATINA**  
**INFORME Nº 02/2026 – SEMANAS EPIDEMIOLÓGICAS 52 A 02 (21/12/25 a 17/01/2026)**

## Chikungunya



Incidência

**0,75**

**Casos/100 mil hab.**

**4**

Casos prováveis

**0**

Casos confirmados

**0**

hospitalizações

**1**

Municípios com casos  
(últimas 4 SE)

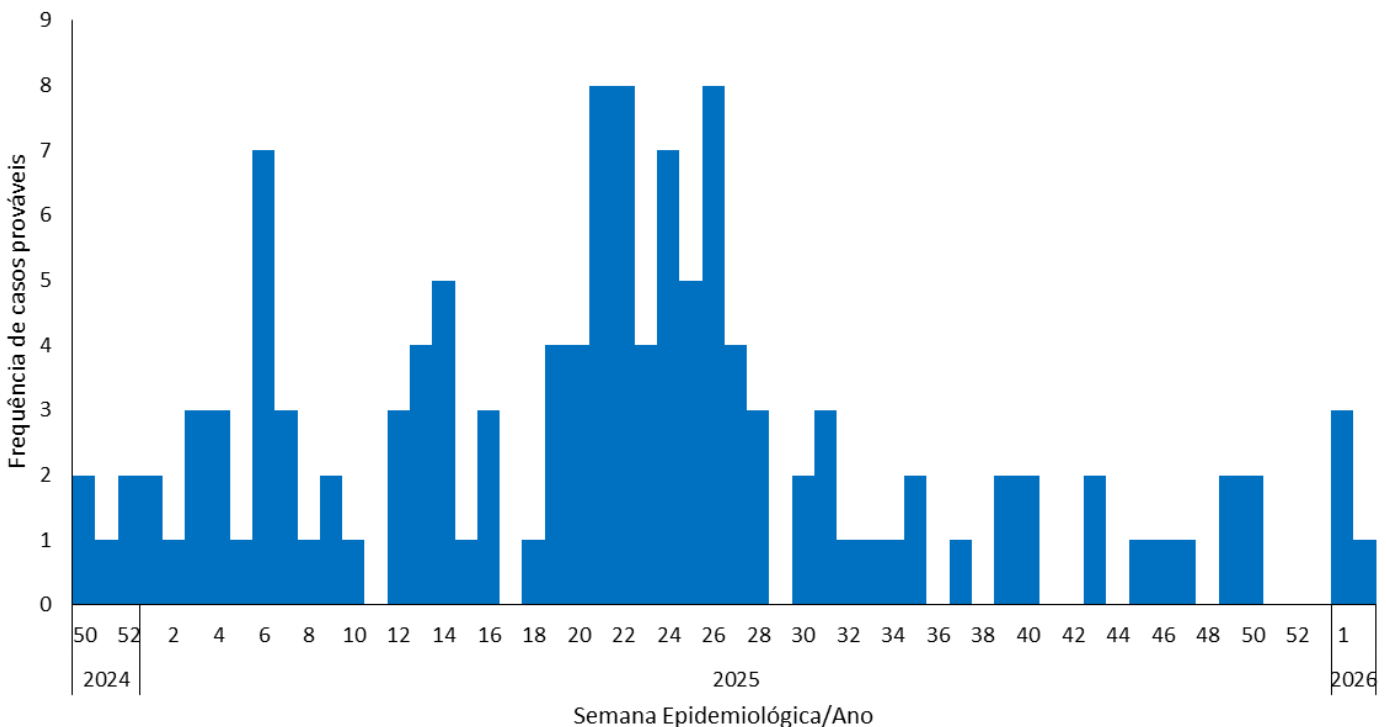


**0 óbito**

**33%**

**Em relação ao número  
de casos prováveis no  
mesmo período de 2025**

## Casos por semana epidemiológica



Fonte: e-SUSVS - Atualização em 20/01/2026, sujeito à alterações

# Chikungunya

SE 02| 17 de janeiro de 2026

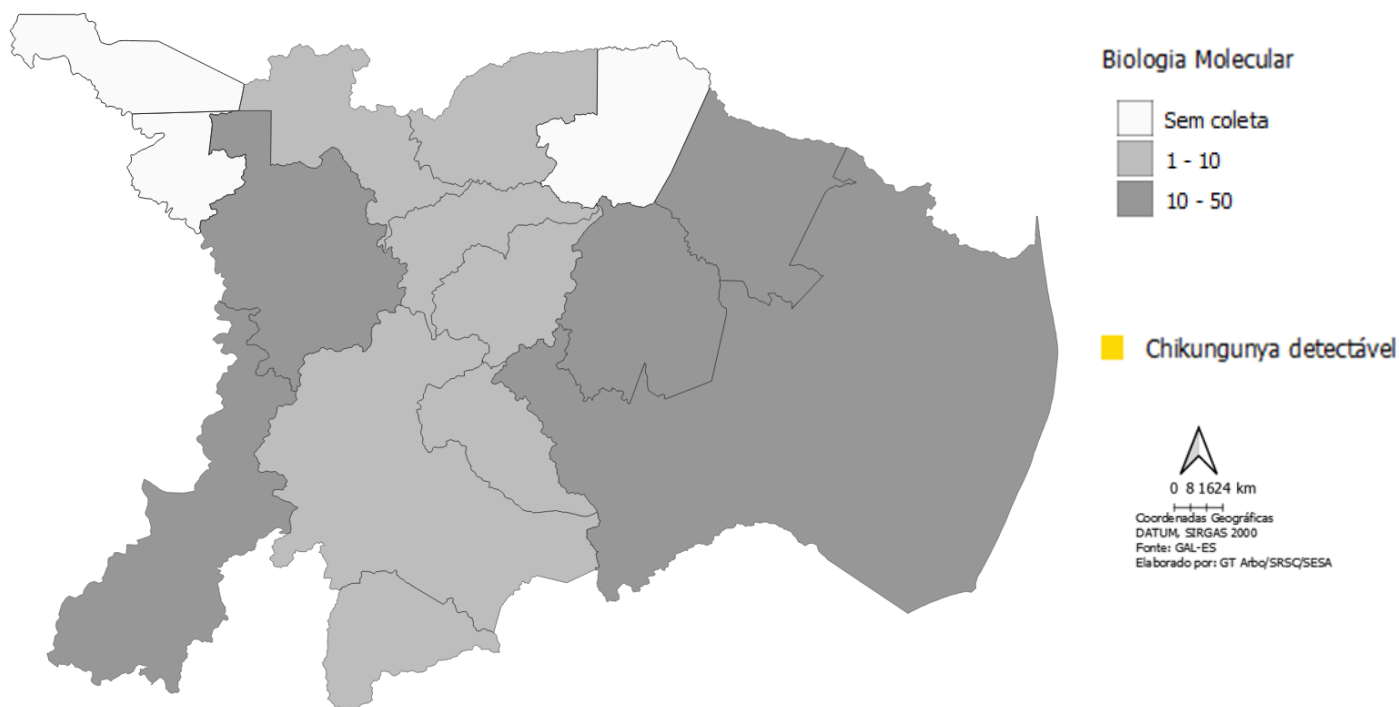
## Incidência (últimas 4 SE)



Atualização em 20/01/2026, sujeito à alterações

## VIGILÂNCIA LABORATORIAL

Chikungunya (coleta analisada por município solicitante e resultado por município de residência)



Fonte: GAL e e-SUS/VS, atualizado em 19/01/2026. Sujeito à alterações





# Arboviroses

Informe Epidemiológico Regional



Sistema  
Único  
de Saúde

GOVERNO DO ESTADO  
DO ESPÍRITO SANTO  
Secretaria da Saúde



## SUPERINTENDÊNCIA REGIONAL DE SAÚDE DE COLATINA INFORME Nº 02/2026 – SEMANAS EPIDEMIOLÓGICAS 52 A 02 (21/12/25 a 17/01/2026)

### Zika



Incidência

**0,19**

**Casos/100 mil hab.**

**1**

Casos prováveis

**0**

Caso confirmado

**1**

Municípios com casos  
(últimas 4 SE)



**0 óbito**

**0**

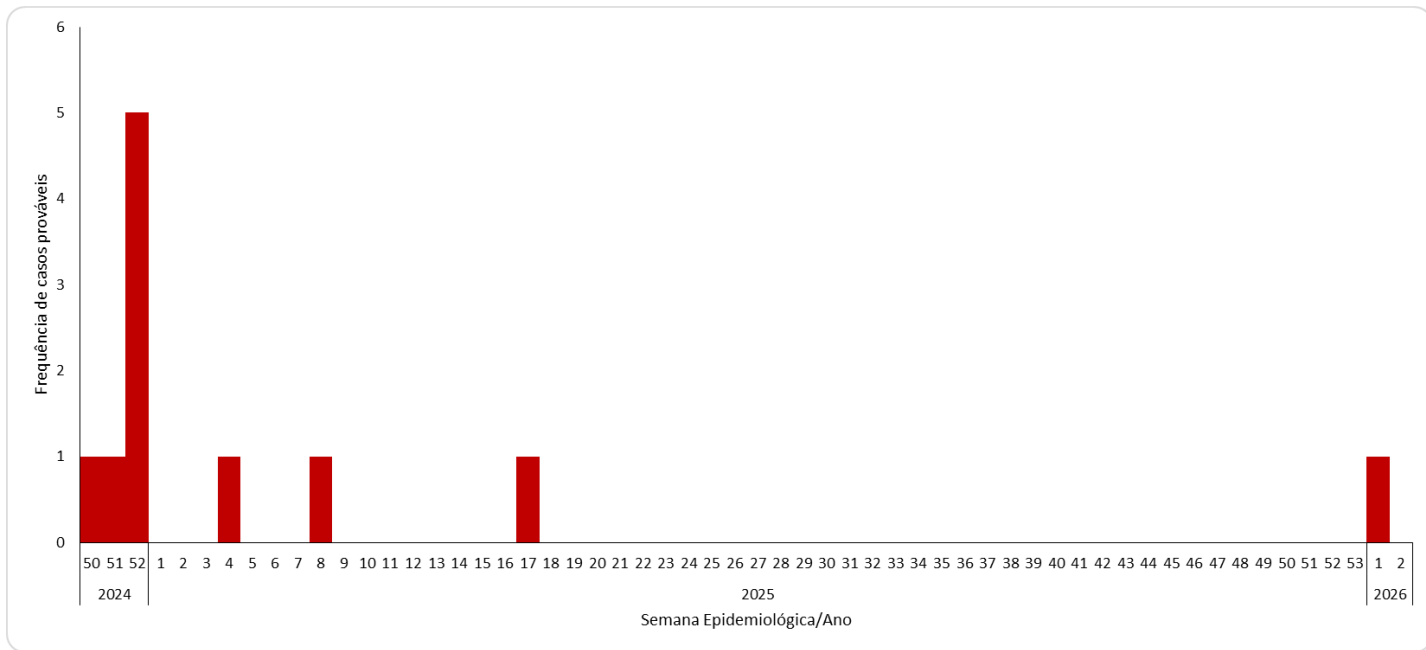
Gestantes  
suspeitas



**83%**

**Em relação ao número  
de casos prováveis no  
mesmo período de 2025**

### Casos por semana epidemiológica



Fonte: e-SUSVS - Atualização em 22/01/2026, sujeito à alterações



Secretaria de Estado da Saúde

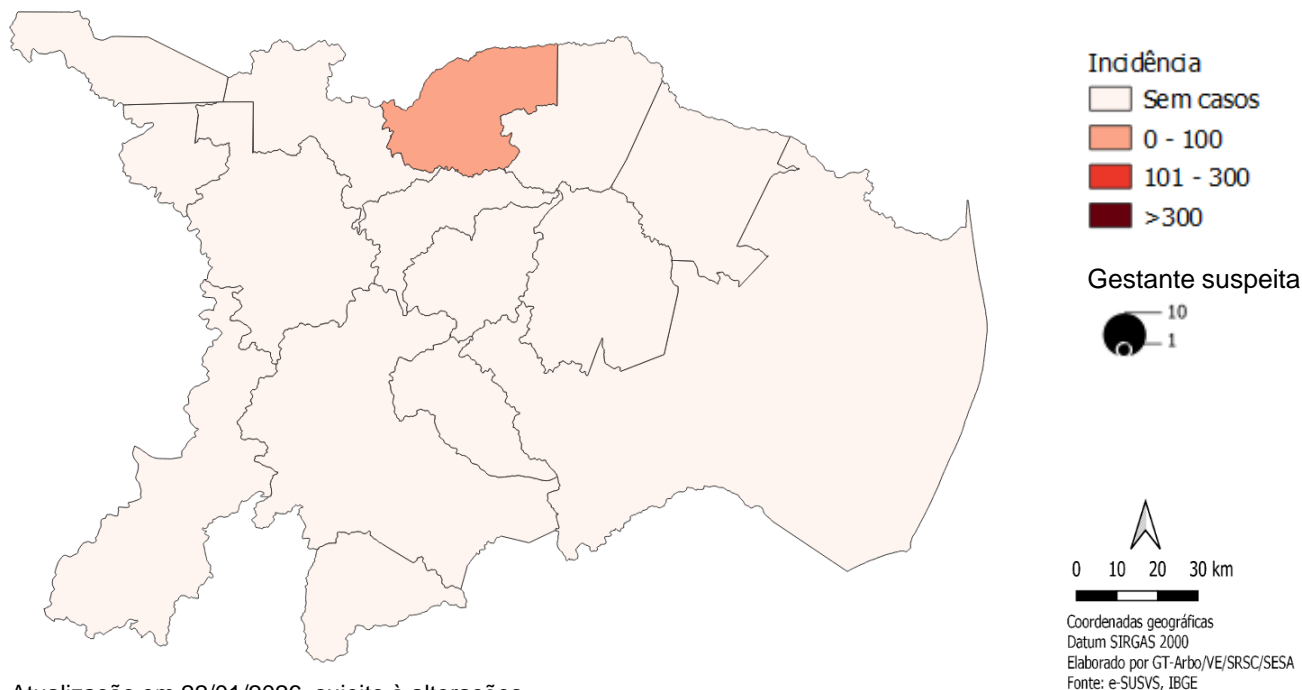
GOVERNO DO ESTADO  
DO ESPÍRITO SANTO



# Zika

SE 02| 17 de janeiro de 2026

## Incidência (últimas 4 SE)



## VIGILÂNCIA LABORATORIAL

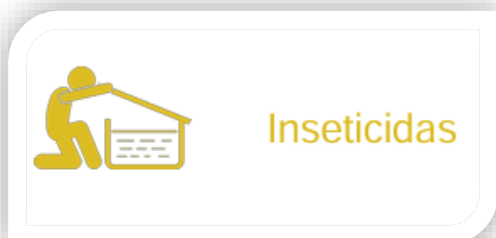
### Zika

Tipo de exame	2026		
	Amostras realizadas	Amostras positivas	% Amostras positivas
Biologia Molecular	38	0	0

Fonte: GAL, atualizado em 19/01/2026. Sujeito à alterações

## Controle vetorial

### SIES (janeiro)\*



### Insumos distribuídos\*

Larvicida: 14 kg  
Adulticida Residual: 8,2 kg  
Adulticida UBV: 20 L

Fonte: SIES, atualizado em 22/01/2026.