

Arboviroses

Informe Epidemiológico Regional



GOVERNO DO ESTADO
DO ESPÍRITO SANTO
Secretaria da Saúde



SUPERINTENDÊNCIA REGIONAL DE SAÚDE DE COLATINA

INFORME Nº 12/2026 – SEMANAS EPIDEMIOLÓGICAS 01 a 12 (04/01/2026 a 28/03/2026)

Dengue



Incidência casos
prováveis

232,89

Casos/100 mil hab.

1.458

Casos prováveis

799

Casos confirmados

49

Casos graves e com
sinais de alarme

14
Municípios com casos
(últimas 4 SE)



0 óbitos

03 Óbitos em
investigação

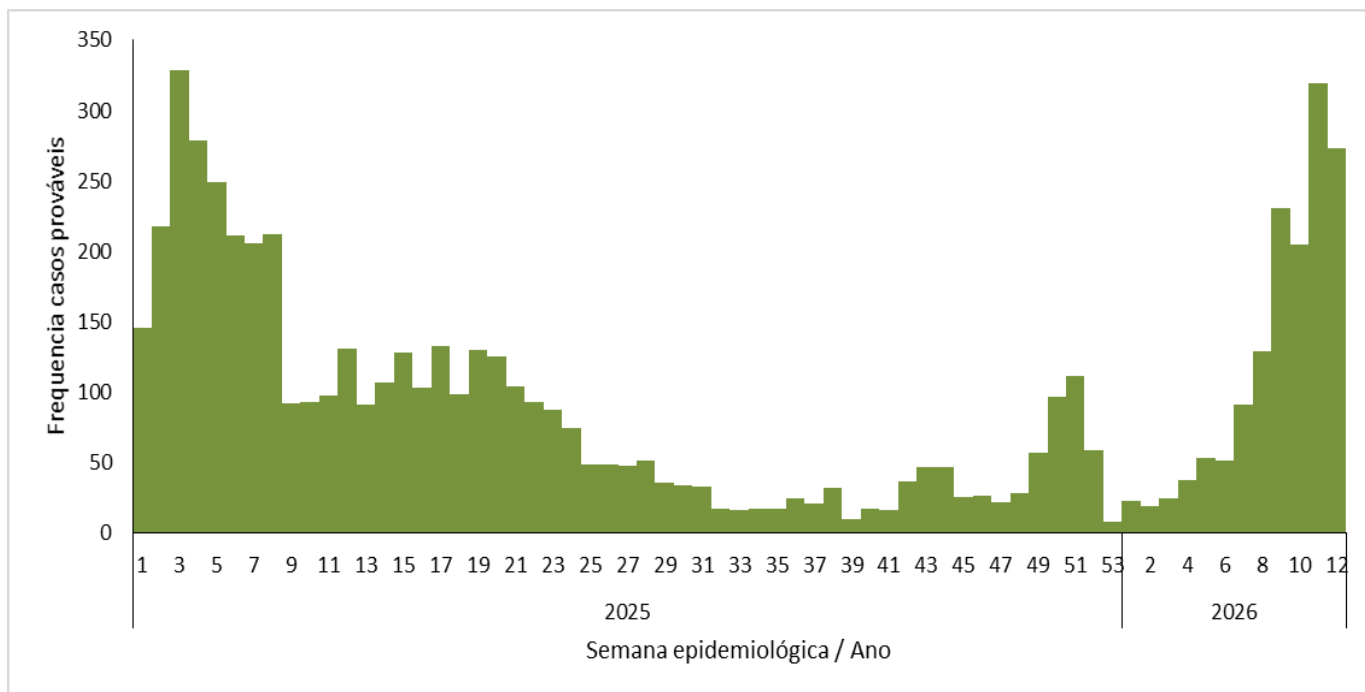
0% Letalidade¹

36%

**Em relação ao número
de casos prováveis no
mesmo período de 2025**

¹Para o cálculo da letalidade, foram considerados no denominador os casos de dengue grave e de dengue com sinais de alarme

Casos por semana epidemiológica



Fonte: e-SUS/VS Atualização em 31/03/2026, sujeito à alterações

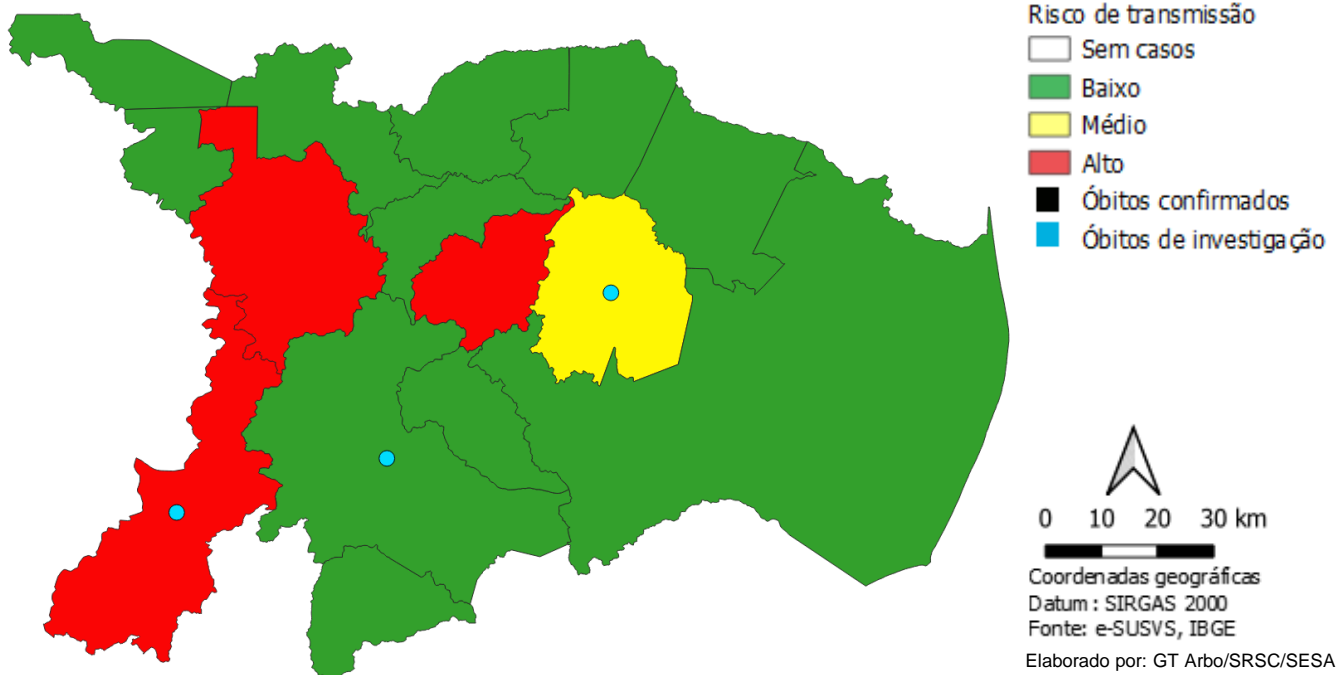
Elaborado por: Daliana Meneguelli D'Agostin (RT Arboviroses/SRSC/VE/SESA)

e-mail: dalianadagostinho@saude.es.gov.br

Dengue

SE 12 | 28 de março 2026

Incidência casos prováveis (últimas 4 SE) e Óbitos

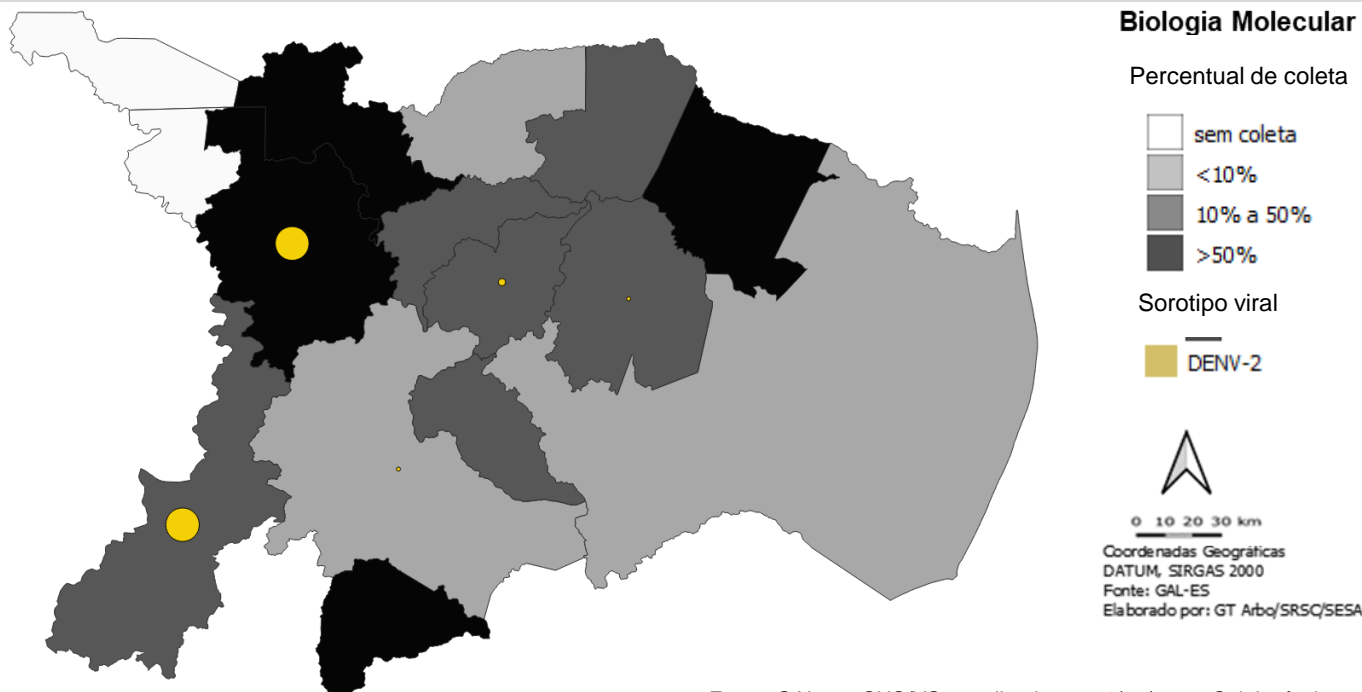


Avaliação do risco de transmissão viral: O Ministério da Saúde considera três níveis de incidência acumulada das quatro últimas semanas dos casos de dengue: **baixo** (menos de 100 casos/100 mil habitantes), **moderado** (de 100 a 300 casos/100 mil habitantes) e **alto** (mais de 300 casos/100 mil habitantes). A taxa de incidência é um importante indicador de alerta e ajuda a orientar as ações de combate à dengue.

Atualização em 31/03/2026 sujeito a alterações.

VIGILÂNCIA LABORATORIAL

Dengue (coleta analisada por município solicitante e resultado por município de residência)



Fonte: GAL e e-SUS/VS, atualizado em 31/03/2026. Sujeito a alterações

Dengue (04/01/2026 a 21/03/2026)

Tabela de casos segundo a notificação e o desfecho

Municípios	Casos (notificados e classificados)							Incidências		Critérios	
	Notif.	Confir.	Desc.	Dengue	D.S.A	DG	Prova.	Anual	Últimas 4 SE	Lab.	C.E
Águia Branca	23	0	17	0	0	0	6	59,27	59,27	15	0
Alto Rio Novo	4	2	1	1	1	0	3	38,72	12,91	3	0
Baixo Guandu	1279	541	573	497	43	1	706	2159,42	1070,53	525	585
Colatina	350	73	228	71	2	0	122	94,85	41,21	231	68
Governador Lindenberg	147	28	75	27	1	0	72	627,89	366,27	95	8
Linhares	477	47	291	46	1	0	186	102,25	41,23	35	302
Mantênópolis	24	3	0	3	0	0	24	182,19	91,10	0	3
Marilândia	38	0	38	0	0	0	0	0,00	0,00	38	0
Pancas	356	103	110	103	0	0	246	1276,60	960,04	189	6
Rio Bananal	76	0	50	0	0	0	26	128,53	103,81	46	4
São Domingos do Norte	22	1	7	1	0	0	15	166,52	33,30	4	4
São Gabriel da Palha	65	1	47	1	0	0	18	52,62	49,69	47	1
São Roque do Canaã	49	0	43	0	0	0	6	53,23	53,23	42	1
Sooretama	84	0	63	0	0	0	21	73,81	70,29	41	19
Vila Valério	15	0	8	0	0	0	7	49,08	42,07	8	0
Total Regional	3009	799	1551	750	48	1	1458	5064,96	2994,95	1319	1001

Fonte: e-SUSVS. Atualizado em 31/03/2026. Sujeito à alterações.

Nota:

Notif = caso notificado com suspeita clínica de dengue

Confir = caso confirmado para dengue

Desc = caso descartado para dengue

Dengue = caso confirmado com clínica clássica da dengue

D.S.A = caso confirmado com clínica dengue com Sinais de Alarme

D.G = caso confirmado com clinica de dengue grave

Prova = casos notificados para dengue, exceto descartados

Lab = casos com resultado laboratorial

C.E = casos com clínica de dengue e vínculo epidemiológico com outros casos confirmados por laboratório

Aqui a gente cuida.



Aqui o mosquito não entra.





O combate ao *Aedes aegypti* é responsabilidade de todos.

Saiba mais em mosquito.saude.es.gov.br

GOVERNO DO ESTADO DO ESPÍRITO SANTO
Secretaria da Saúde



Arboviroses

Informe Epidemiológico Regional



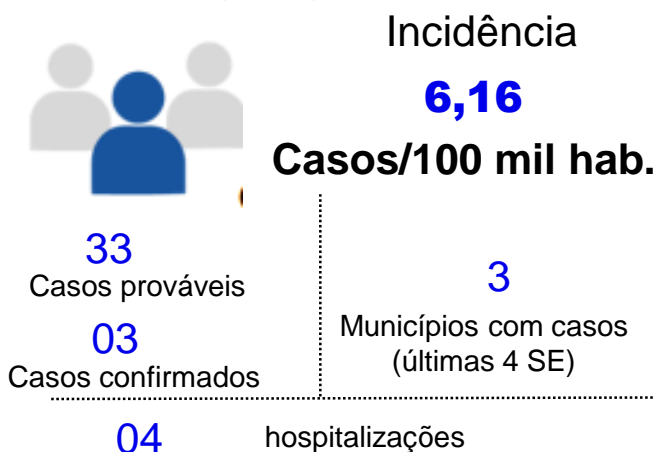
GOVERNO DO ESTADO DO ESPÍRITO SANTO
Secretaria da Saúde



SUPERINTENDÊNCIA REGIONAL DE SAÚDE DE COLATINA

INFORME Nº 12/2026 – SEMANAS EPIDEMIOLÓGICAS 01 A 12 (04/01/2026 a 28/03/2026)

Chikungunya

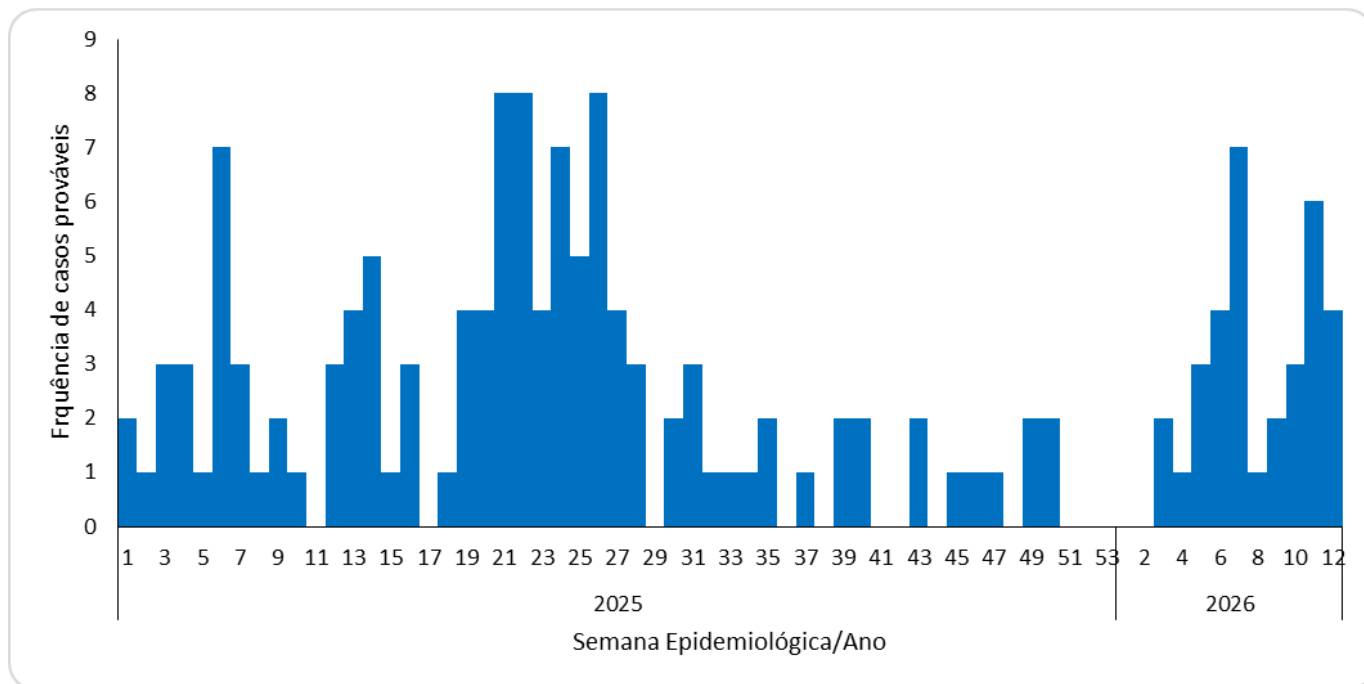


0 óbito

0%

Em relação ao número de casos prováveis no mesmo período de 2025

Casos por semana epidemiológica

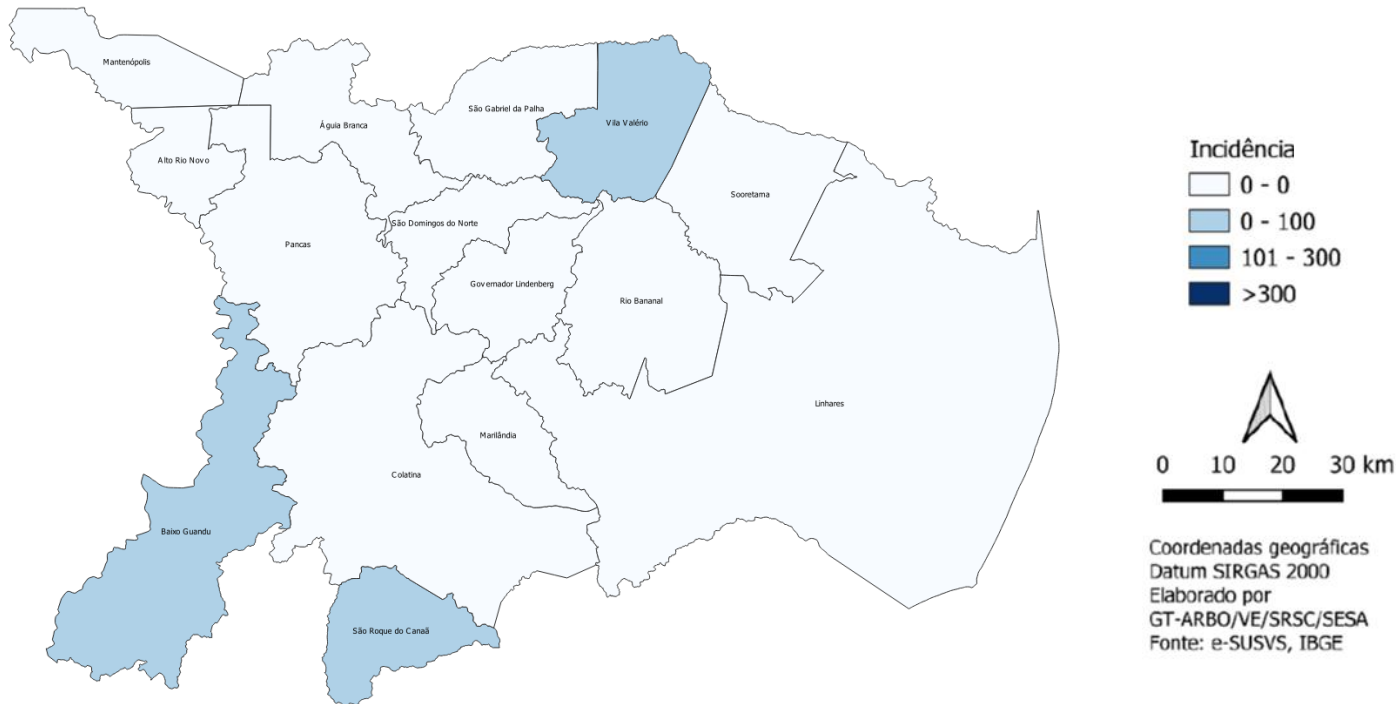


Fonte: e-SUSVS - Atualização em 31/03/2026, sujeito à alterações

Chikungunya

SE 12| 28 de março de 2026

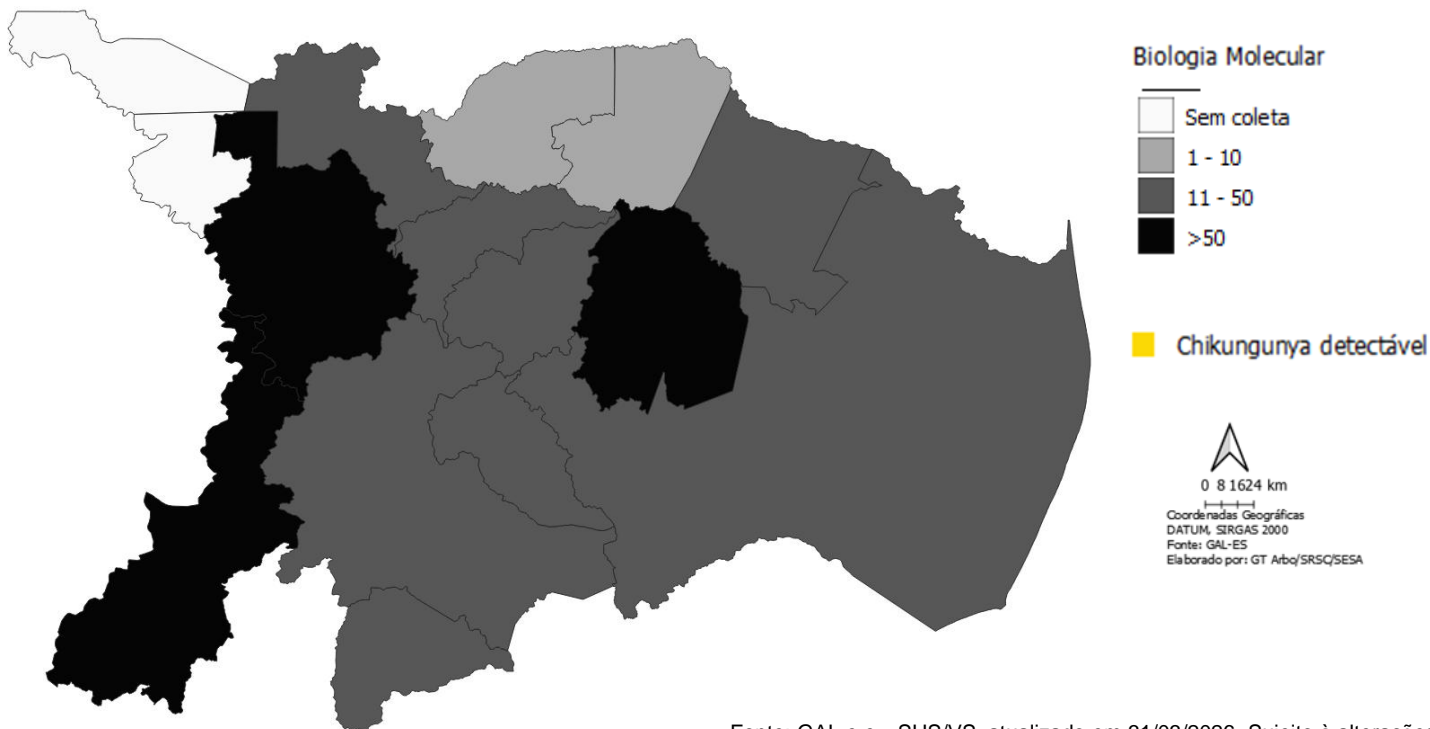
Incidência casos prováveis (últimas 4 SE)



Atualização em 31/03/2026, sujeito à alterações

VIGILÂNCIA LABORATORIAL

Chikungunya (coleta analisada por município solicitante e resultado por município de residência)



Fonte: GAL e e-SUS/VS, atualizado em 31/03/2026. Sujeito à alterações

Arboviroses

Informe Epidemiológico Regional



GOVERNO DO ESTADO DO ESPÍRITO SANTO
Secretaria da Saúde



SUPERINTENDÊNCIA REGIONAL DE SAÚDE DE COLATINA
INFORME Nº 12/2026 – SEMANAS EPIDEMIOLÓGICAS 01 A 12 (04/01/26 a 28/03/2026)

Zika



Incidência

1,6

Casos/100 mil hab.

3

Casos prováveis

0

Caso confirmado

1

Municípios com casos
(últimas 4 SE)



0 óbito

1

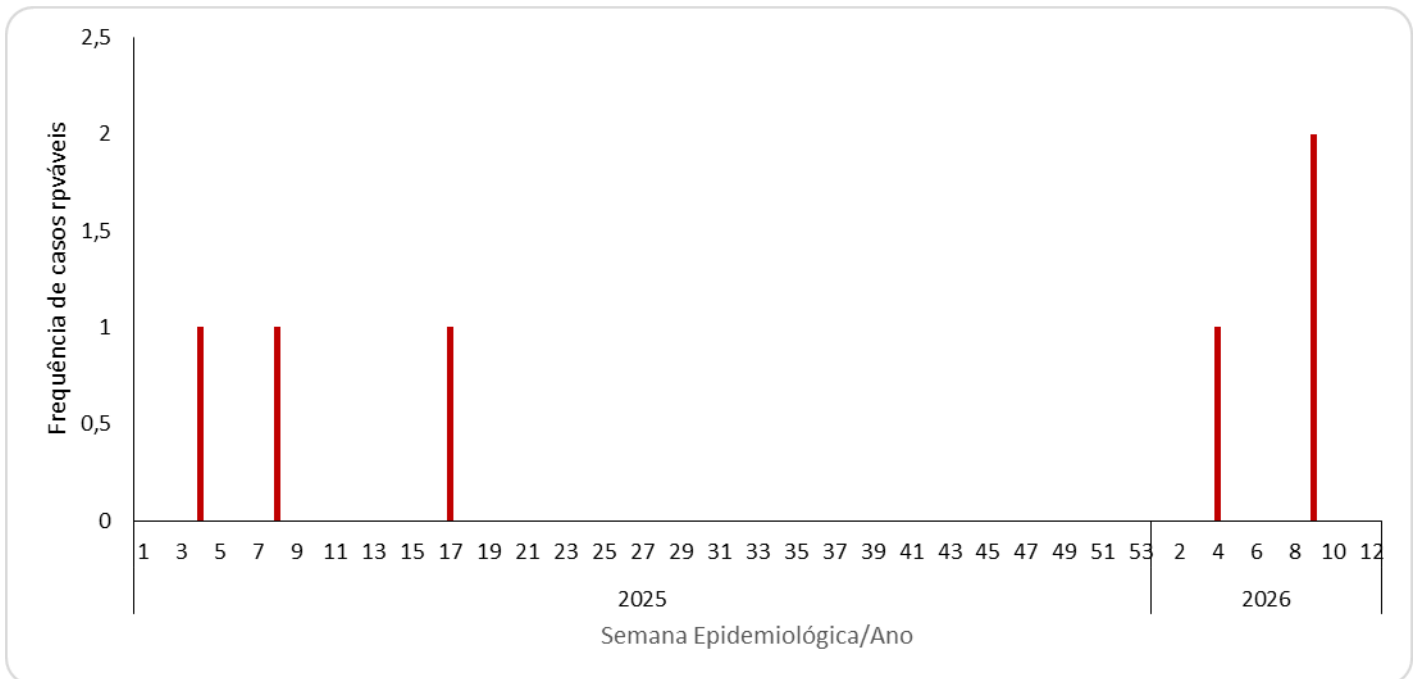
Gestantes
suspeitas



0%

**Em relação ao número
de casos prováveis no
mesmo período de 2025**

Casos por semana epidemiológica



Fonte: e-SUSVS - Atualização em 31/03/2026, sujeito à alterações



Secretaria de Estado da Saúde

GOVERNO DO ESTADO DO ESPÍRITO SANTO



Zika

SE 12 | 28 de março de 2026

Incidência (últimas 4 SE)

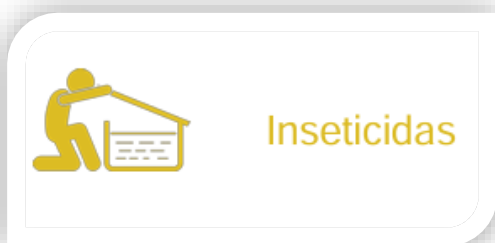


VIGILÂNCIA LABORATORIAL Zika

	2026		
Tipo de exame	Amostras realizadas	Amostras positivas	% Amostras positivas
Biologia Molecular	517	0	0

Fonte: GAL, atualizado em 23/03/2026. Sujeito à alterações

Controle vetorial SIES (janeiro a março)*



Insumos distribuídos*

Larvicida: 29,5 kg
Adulticida Residual: 13,2 kg
Adulticida UBV: 160 L

Fonte: SIES, atualizado em 27/03/2026.