

# Arboviroses

Informe Epidemiológico Regional



GOVERNO DO ESTADO DO ESPÍRITO SANTO  
Secretaria da Saúde



## SUPERINTENDÊNCIA REGIONAL DE SAÚDE DE COLATINA

INFORME Nº 13/2026 – SEMANAS EPIDEMIOLÓGICAS 01 a 13 (04/01/2026 a 04/04/2026)

### Dengue



Incidência casos prováveis

**288,17**

**Casos/100 mil hab.**

1.543

Casos prováveis

897

Casos confirmados

59

Casos graves e com sinais de alarme

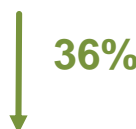
13  
Municípios com casos (últimas 4 SE)



0 óbitos

03 Óbitos em investigação

0% Letalidade<sup>1</sup>

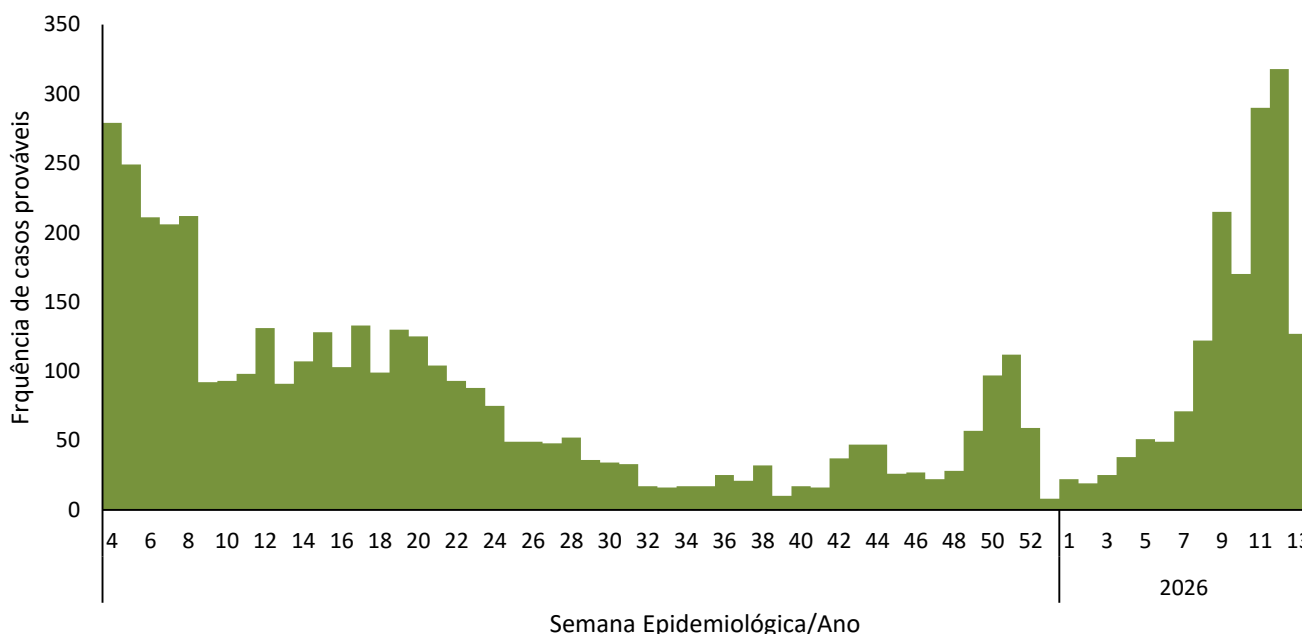


36%

**Em relação ao número de casos prováveis no mesmo período de 2025**

<sup>1</sup>Para o cálculo da letalidade, foram considerados no denominador os casos de dengue grave e de dengue com sinais de alarme

### Casos por semana epidemiológica

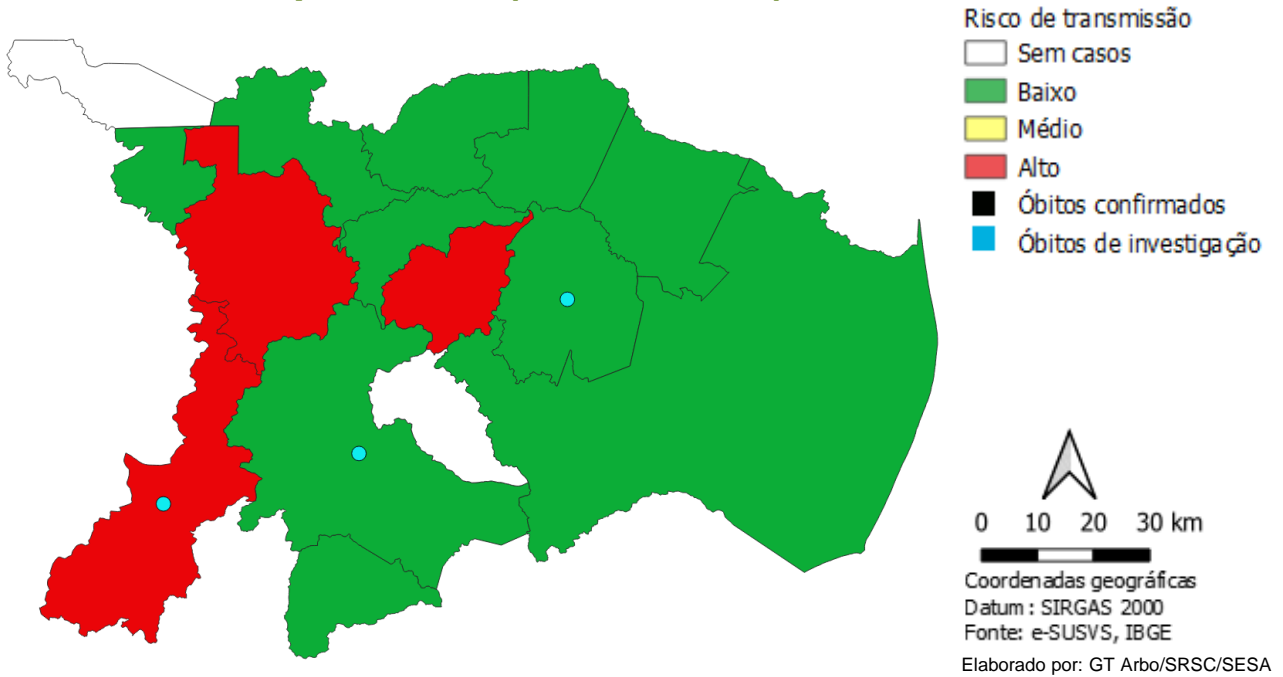


Fonte: e-SUS/VS Atualização em 06/04/2026, sujeito à alterações

# Dengue

SE 13 | 04 de Abril 2026

## Incidência casos prováveis (últimas 4 SE) e Óbitos



**Avaliação do risco de transmissão viral:** O Ministério da Saúde considera três níveis de incidência acumulada das quatro últimas semanas dos casos de dengue: **baixo** (menos de 100 casos/100 mil habitantes), **moderado** (de 100 a 300 casos/100 mil habitantes) e **alto** (mais de 300 casos/100 mil habitantes). A taxa de incidência é um importante indicador de alerta e ajuda a orientar as ações de combate à dengue.

Atualização em 31/03/2026 sujeito à alterações.

## VIGILÂNCIA LABORATORIAL

Dengue (coleta analisada por município solicitante e resultado por município de residência)



Fonte: GAL e e-SUS/VS, atualizado em 04/2026. Sujeito à alterações

## Dengue (04/01/2026 a 04/04/2026)

### Tabela de casos segundo a notificação e o desfecho

Municípios	Notif.	Confir.	Desc.	Dengue	D.S.A	DG	Prova.	POPULAÇÃO	Anual	Últimas 4 SE	Lab.	C.E
Águia Branca	23	0	17	0	0	0	6	10.124	59,27	59,27	15	0
Alto Rio Novo	4	2	1	1	1	0	3	7.747	38,72	12,91	3	0
Baixo Guandu	1.387	610	651	558	51	1	736	32.694	2.251,18	1.006,30	577	680
Colatina	387	74	245	71	3	0	142	128.622	110,40	41,98	248	68
Governador Lindenberg	157	30	96	28	2	0	61	11.467	531,96	148,25	114	12
Linhares	525	52	322	51	1	0	203	181.912	111,59	48,92	40	332
Mantenópolis	26	3	0	3	0	0	26	13.173	197,37	0,00	0	0
Marilândia	39	0	39	0	0	0	0	13.014	0,00	0,00	39	0
Pancas	412	124	129	124	0	0	283	19.270	1.468,60	352,88	224	8
Rio Bananal	80	0	75	0	0	0	5	20.229	24,72	4,94	69	6
São Domingos do Norte	24	1	7	1	0	0	17	9.008	188,72	33,30	4	4
São Gabriel da Palha	74	1	48	1	0	0	26	34.210	76,00	0,00	48	1
São Roque do Canaã	54	0	48	0	0	0	6	11.271	53,23	0,00	46	2
Sooretama	86	0	63	0	0	0	23	28.453	80,84	21,09	41	19
Vila Valério	15	0	9	0	0	0	6	14.263	42,07	28,04	9	0
<b>Total Regional</b>	<b>3.293</b>	<b>897</b>	<b>1.750</b>	<b>838</b>	<b>58</b>	<b>1</b>	<b>1.543</b>	<b>535.457</b>	<b>288,17</b>	<b>24,84</b>	<b>1477</b>	<b>1132</b>

Fonte: e-SUSVS. Atualizado em 06/04/2026. Sujeito à alterações.

#### Nota:

Notif = caso notificado com suspeita clínica de dengue

Confir = caso confirmado para dengue

Desc = caso descartado para dengue

Dengue = caso confirmado com clínica clássica da dengue

D.S.A = caso confirmado com clínica dengue com Sinais de Alarme

D.G = caso confirmado com clinica de dengue grave

Prova = casos notificados para dengue, exceto descartados

Lab = casos com resultado laboratorial

C.E = casos com clínica de dengue e vínculo epidemiológico com outros casos confirmados por laboratório

**Aqui a gente cuida.**

**Aqui o mosquito não entra.**

O combate ao **Aedes aegypti** é responsabilidade de todos.

Saiba mais em [mosquito.saude.es.gov.br](https://mosquito.saude.es.gov.br)

GOVERNO DO ESTADO DO ESPÍRITO SANTO  
Secretaria da Saúde

# Arboviroses

Informe Epidemiológico Regional



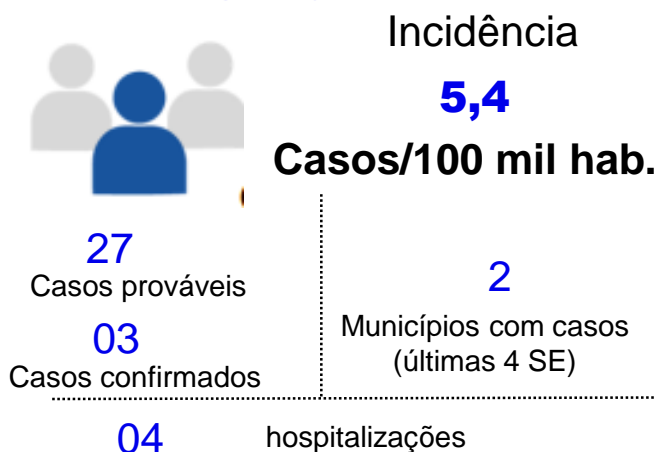
GOVERNO DO ESTADO DO ESPÍRITO SANTO  
Secretaria da Saúde



SUPERINTENDÊNCIA REGIONAL DE SAÚDE DE COLATINA

INFORME Nº 13/2026 – SEMANAS EPIDEMIOLÓGICAS 01 A 13 (04/01/2026 a 04/04/2026)

## Chikungunya

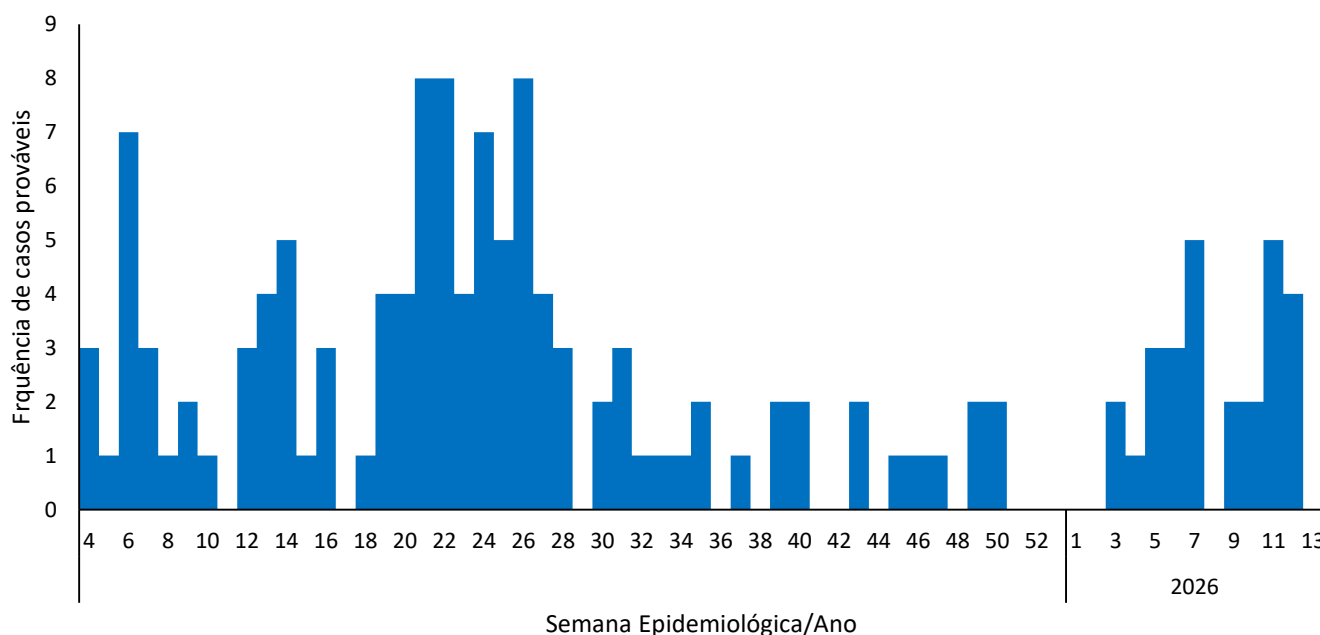


**0** óbito

0%

Em relação ao número de casos prováveis no mesmo período de 2025

## Casos por semana epidemiológica



Fonte: e-SUSVS - Atualização em 06/04/2026, sujeito à alterações



Secretaria de Estado da Saúde

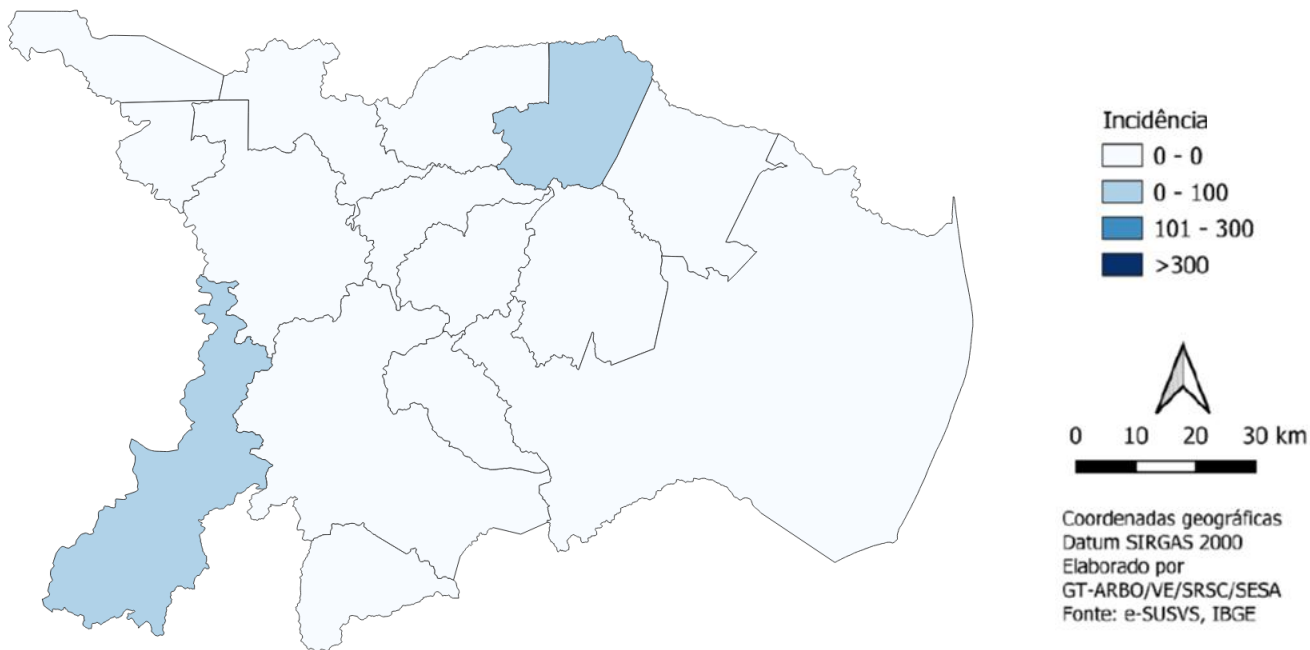
GOVERNO DO ESTADO DO ESPÍRITO SANTO



# Chikungunya

SE 12| 04 de Abril de 2026

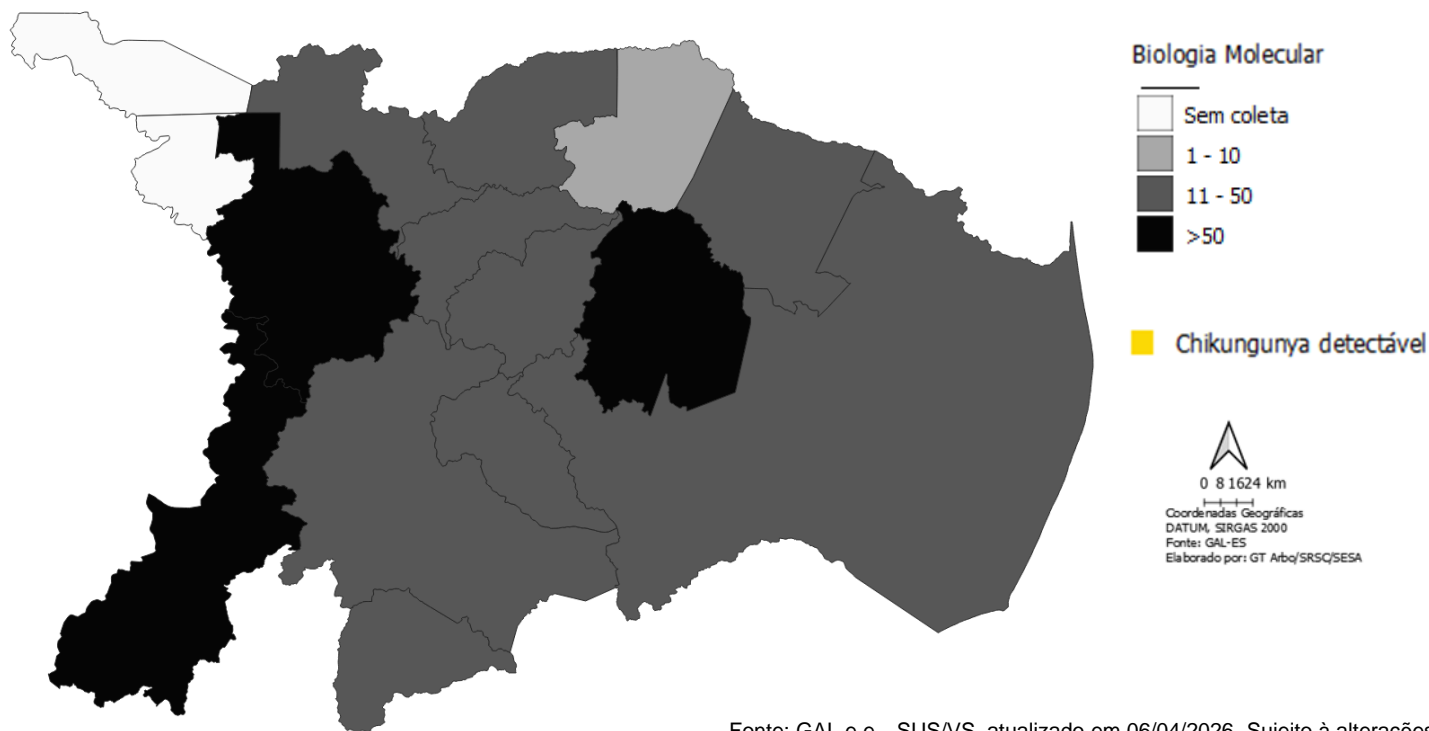
## Incidência casos prováveis (últimas 4 SE)



Atualização em 06/04/2026, sujeito à alterações

## VIGILÂNCIA LABORATORIAL

Chikungunya (coleta analisada por município solicitante e resultado por município de residência)



Fonte: GAL e e-SUS/VS, atualizado em 06/04/2026. Sujeito à alterações

# Arboviroses

Informe Epidemiológico Regional



GOVERNO DO ESTADO DO ESPÍRITO SANTO  
Secretaria da Saúde



SUPERINTENDÊNCIA REGIONAL DE SAÚDE DE COLATINA  
INFORME Nº 13/2026 – SEMANAS EPIDEMIOLÓGICAS 01 A 13 (04/01/26 a 04/04/2026)

## Zika



Incidência

**1,49**

**Casos/100 mil hab.**

**3**

Casos prováveis

**0**

Caso confirmado

**0**

Municípios com casos  
(últimas 4 SE)



**0** óbito

**1**

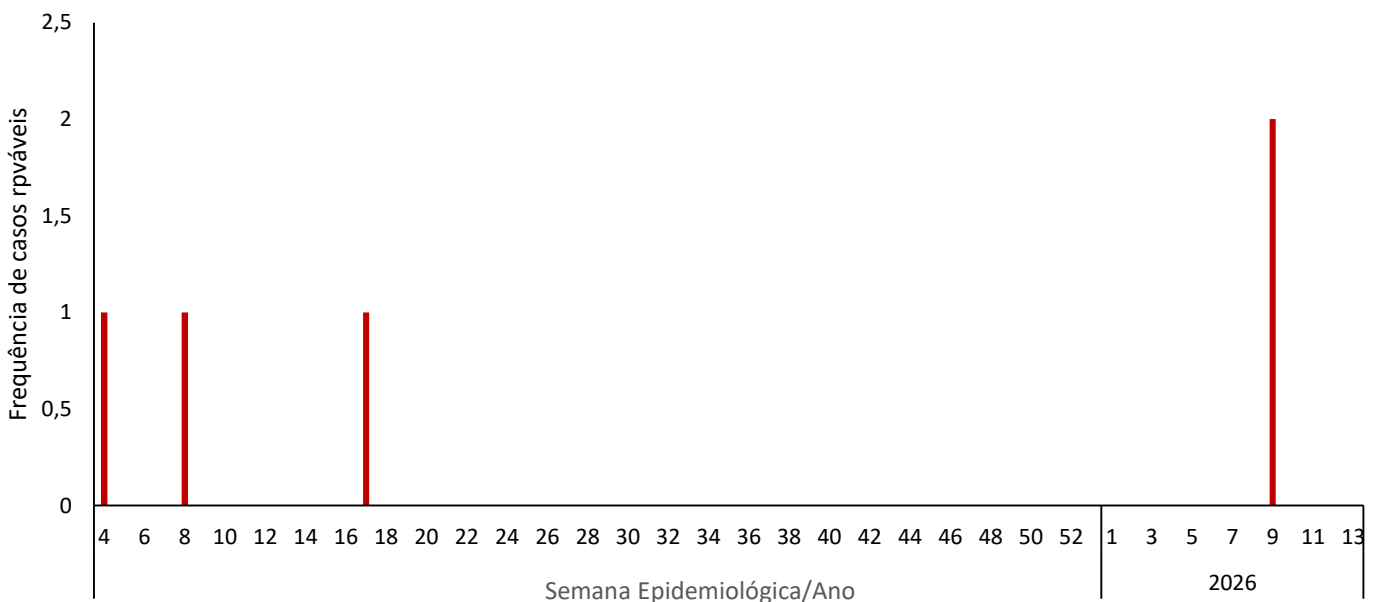
Gestantes  
suspeitas



**0%**

**Em relação ao número  
de casos prováveis no  
mesmo período de 2025**

## Casos por semana epidemiológica



Fonte: e-SUSVS - Atualização em 06/04/2026, sujeito à alterações



Secretaria de Estado da Saúde

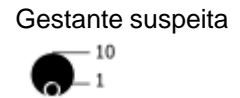
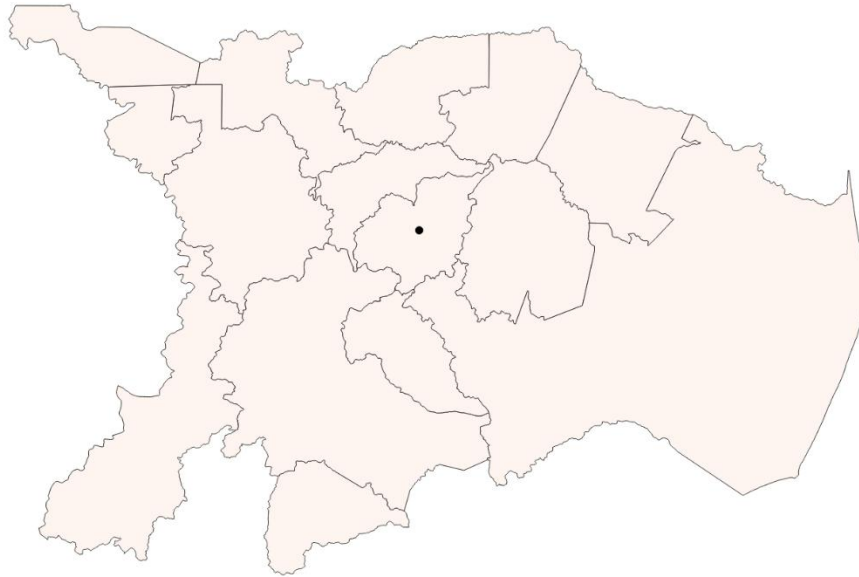
GOVERNO DO ESTADO DO ESPÍRITO SANTO



# Zika

SE 13| 04 Abril de 2026

## Incidência (últimas 4 SE)



Coordenadas geográficas  
Datum SIRGAS 2000  
Elaborado por GT-Arbo/VE/SRSC/SESA  
Fonte: e-SUSVS, IBGE

Atualização em 06/04/2026, sujeito à alterações

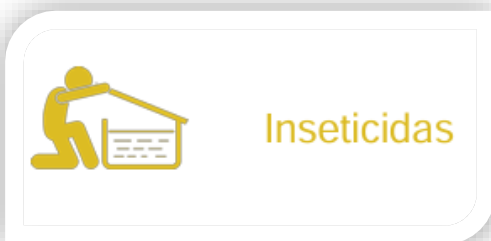
## VIGILÂNCIA LABORATORIAL Zika

2026

Tipo de exame	Amostras realizadas	Amostras positivas	% Amostras positivas
Biologia Molecular	624	0	0

Fonte: GAL, atualizado em 08/04/2026. Sujeito à alterações

## Controle vetorial SIES (janeiro a março)\*



### Insumos distribuídos\*

Larvicida: 29,5 kg  
Adulticida Residual: 13,2 kg  
Adulticida UBV: 160 L

Fonte: SIES, atualizado em 06/04/2026.