

Arboviroses

Informe Epidemiológico Regional



GOVERNO DO ESTADO
DO ESPÍRITO SANTO
Secretaria da Saúde



SUPERINTENDÊNCIA REGIONAL DE SAÚDE DE COLATINA

INFORME Nº 14/2026 – SEMANAS EPIDEMIOLÓGICAS 01 a 14 (04/01/2026 a 11/04/2026)

Dengue



Incidência casos
prováveis

298,44

Casos/100 mil hab.

1.598

Casos prováveis

1.084

Casos confirmados

69

Casos **graves** e com
sinais de alarme

14
Municípios com casos
(últimas 4 SE)



0 óbitos

03 Óbitos em
investigação

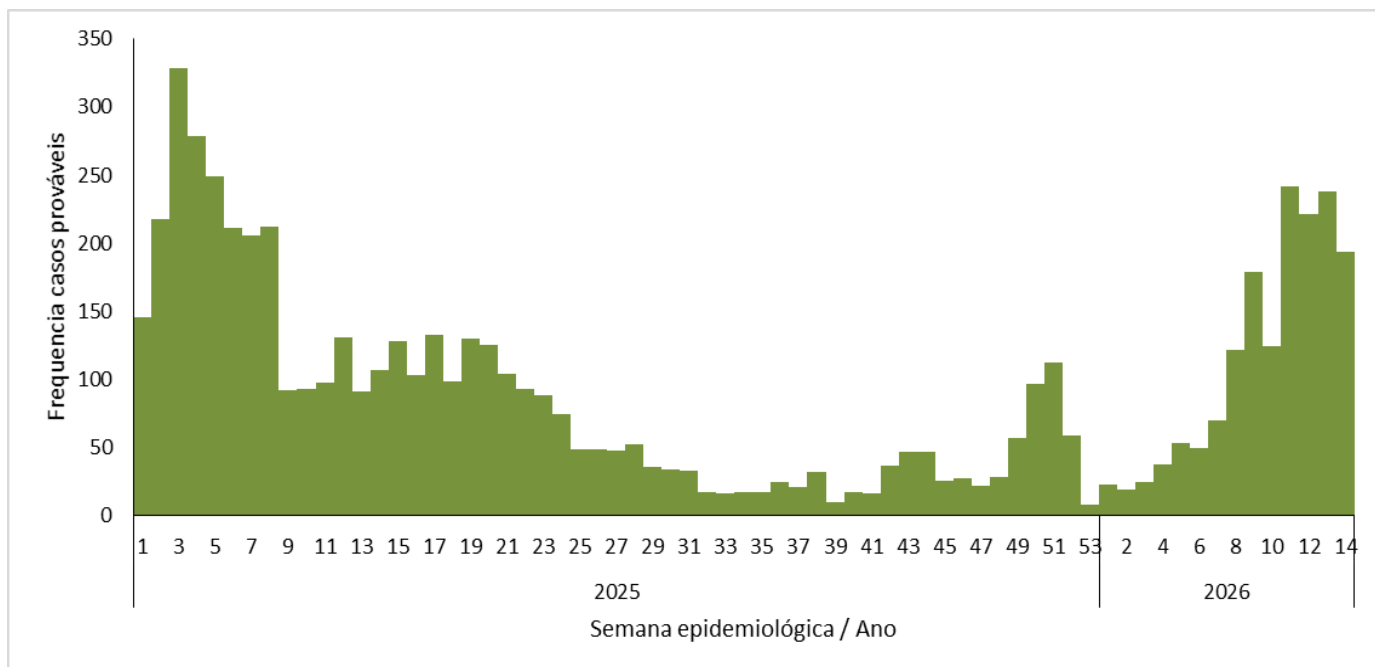
0% Letalidade¹



**Em relação ao número
de casos prováveis no
mesmo período de 2025**

¹Para o cálculo da letalidade, foram considerados no denominador os casos de dengue grave e de dengue com sinais de alarme

Casos por semana epidemiológica

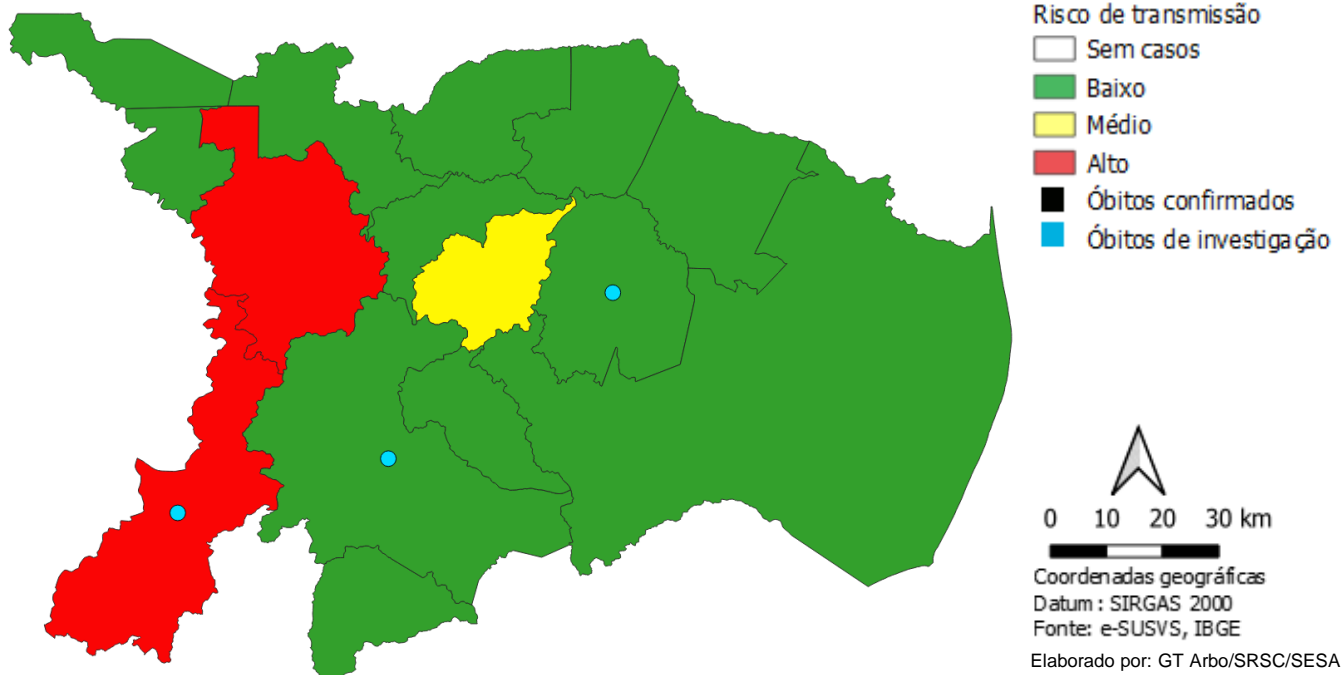


Fonte: e-SUS/VS Atualização em 15/04/2026, sujeito à alterações

Dengue

SE 14 | 11 de abril 2026

Incidência casos prováveis (últimas 4 SE) e Óbitos

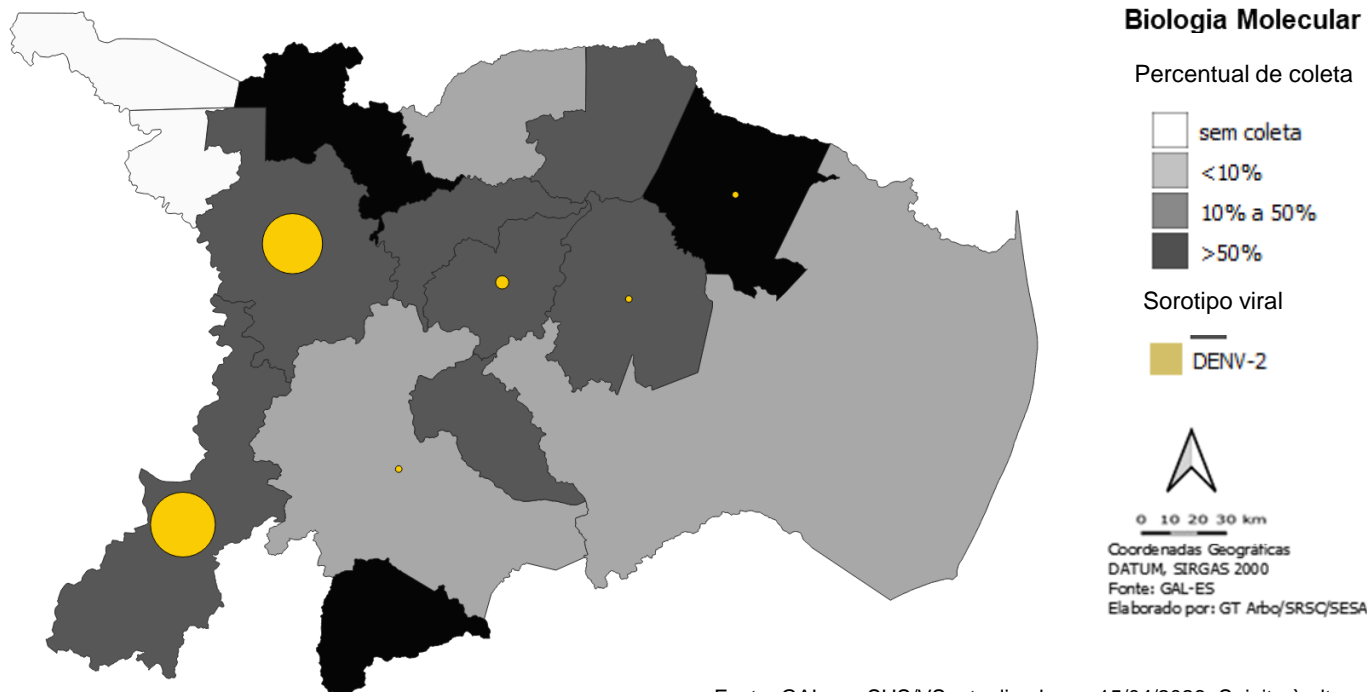


Avaliação do risco de transmissão viral: O Ministério da Saúde considera três níveis de incidência acumulada das quatro últimas semanas dos casos de dengue: **baixo** (menos de 100 casos/100 mil habitantes), **moderado** (de 100 a 300 casos/100 mil habitantes) e **alto** (mais de 300 casos/100 mil habitantes). A taxa de incidência é um importante indicador de alerta e ajuda a orientar as ações de combate à dengue.

Atualização em 15/04/2026 sujeito à alterações.

VIGILÂNCIA LABORATORIAL

Dengue (coleta analisada por município solicitante e resultado por município de residência)



Fonte: GAL e e-SUS/VS, atualizado em 15/04/2026. Sujeito à alterações

Dengue (04/01/2026 a 11/04/2026)

Tabela de casos segundo a notificação e o desfecho

Municípios	Casos (notificados e classificados)							Incidências		Critérios	
	Notif.	Confir.	Desc.	Dengue	D.S.A	DG	Prova.	Anual	Últimas 4 SE	Lab.	C.E
Águia Branca	26	1	17	1	0	0	9	88,90	29,63	15	1
Alto Rio Novo	4	2	1	1	1	0	3	38,72	12,91	3	0
Baixo Guandu	1566	733	774	672	60	1	792	2422,46	1101,12	618	885
Colatina	454	91	318	88	3	0	136	105,74	51,31	323	85
Governador Lindenberg	173	33	120	31	2	0	53	462,20	252,90	141	12
Linhares	533	59	399	58	1	0	134	73,66	41,78	46	411
Mantenópolis	29	3	1	3	0	0	28	212,56	91,10	1	3
Marilândia	42	1	40	1	0	0	2	15,37	15,37	41	0
Pancas	556	153	154	153	0	0	402	2086,14	1676,18	266	48
Rio Bananal	85	0	80	0	0	0	5	24,72	14,83	74	6
São Domingos do Norte	28	1	13	1	0	0	15	166,52	33,30	10	4
São Gabriel da Palha	77	2	75	2	0	0	2	5,85	2,92	76	1
São Roque do Canaã	58	0	52	0	0	0	6	53,23	53,23	49	3
Sooretama	93	2	85	1	1	0	8	28,12	28,12	61	23
Vila Valério	16	2	13	2	0	0	3	21,03	14,02	12	3
Total Regional	3740	1083	2142	1014	68	1	1598	5805,21	3418,73	1736	1485

Fonte: e-SUSVS. Atualizado em 15/04/2026. Sujeito à alterações.

Nota:

Notif = caso notificado com suspeita clínica de dengue

Confir = caso confirmado para dengue

Desc = caso descartado para dengue

Dengue = caso confirmado com clínica clássica da dengue

D.S.A = caso confirmado com clínica dengue com Sinais de Alarme

D.G = caso confirmado com clinica de dengue grave

Prova = casos notificados para dengue, exceto descartados

Lab = casos com resultado laboratorial

C.E = casos com clínica de dengue e vínculo epidemiológico com outros casos confirmados por laboratório

Aqui a gente cuida.



Aqui o mosquito não entra.





O combate ao *Aedes aegypti* é responsabilidade de todos.

Saiba mais em mosquito.saude.es.gov.br

GOVERNO DO ESTADO DO ESPÍRITO SANTO
Secretaria da Saúde



Arboviroses

Informe Epidemiológico Regional



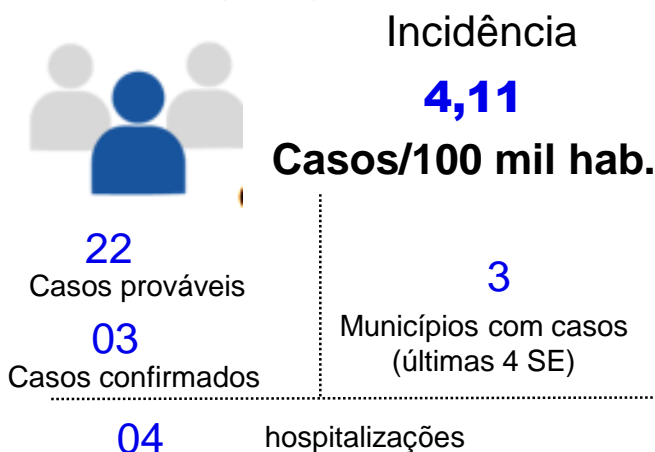
GOVERNO DO ESTADO DO ESPÍRITO SANTO
Secretaria da Saúde



SUPERINTENDÊNCIA REGIONAL DE SAÚDE DE COLATINA

INFORME Nº 14/2026 – SEMANAS EPIDEMIOLÓGICAS 01 A 14 (04/01/2026 a 11/04/2026)

Chikungunya

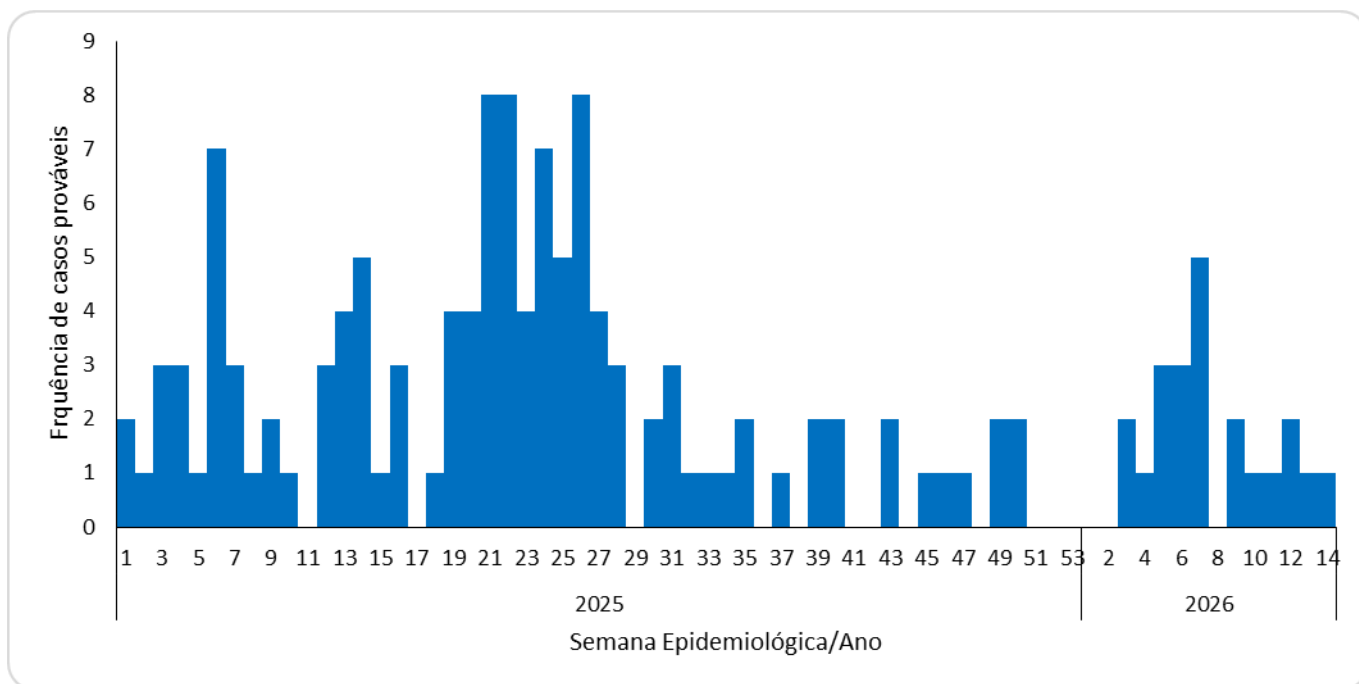


0 óbito

39%

Em relação ao número de casos prováveis no mesmo período de 2025

Casos por semana epidemiológica

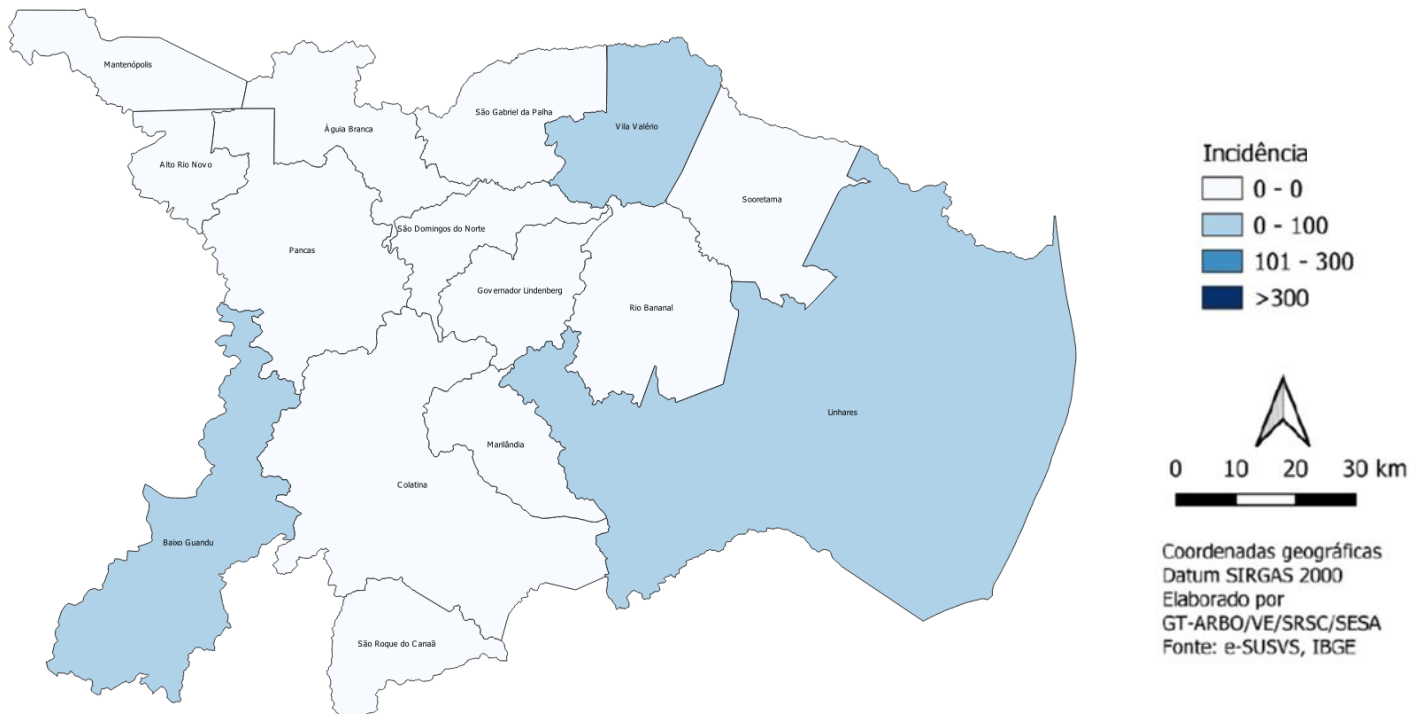


Fonte: e-SUSVS - Atualização em 15/04/2026, sujeito à alterações

Chikungunya

SE 14 | 11 de abril de 2026

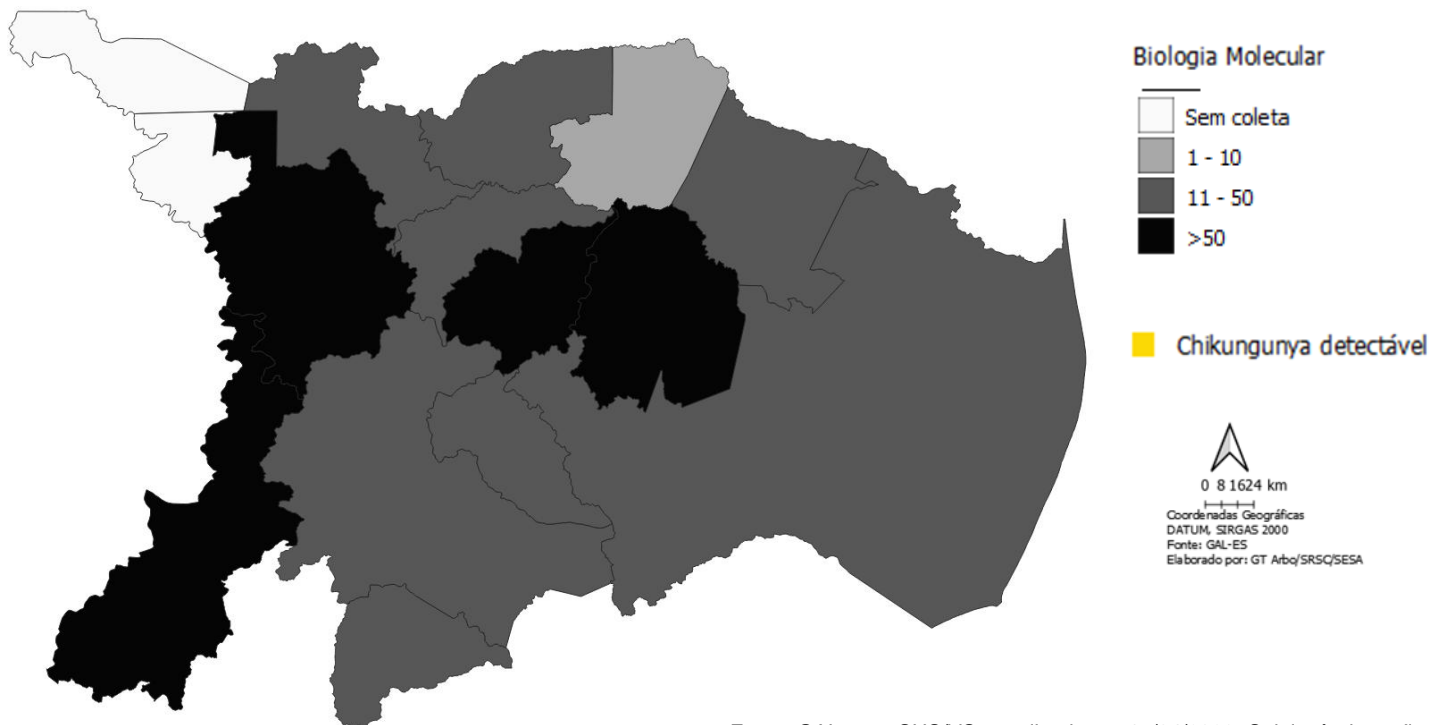
Incidência casos prováveis (últimas 4 SE)



Atualização em 15/04/2026, sujeito à alterações

VIGILÂNCIA LABORATORIAL

Chikungunya (coleta analisada por município solicitante e resultado por município de residência)



Fonte: GAL e e—SUS/VS, atualizado em 15/04/2026. Sujeito à alterações

Arboviroses

Informe Epidemiológico Regional



GOVERNO DO ESTADO DO ESPÍRITO SANTO
Secretaria da Saúde



SUPERINTENDÊNCIA REGIONAL DE SAÚDE DE COLATINA
INFORME Nº 14/2026 – SEMANAS EPIDEMIOLÓGICAS 01 A 14 (04/01/26 a 11/04/2026)

Zika



Incidência

1,9

Casos/100 mil hab.

4

Casos prováveis

0

Caso confirmado

1

Municípios com casos
(últimas 4 SE)



0 óbito

2

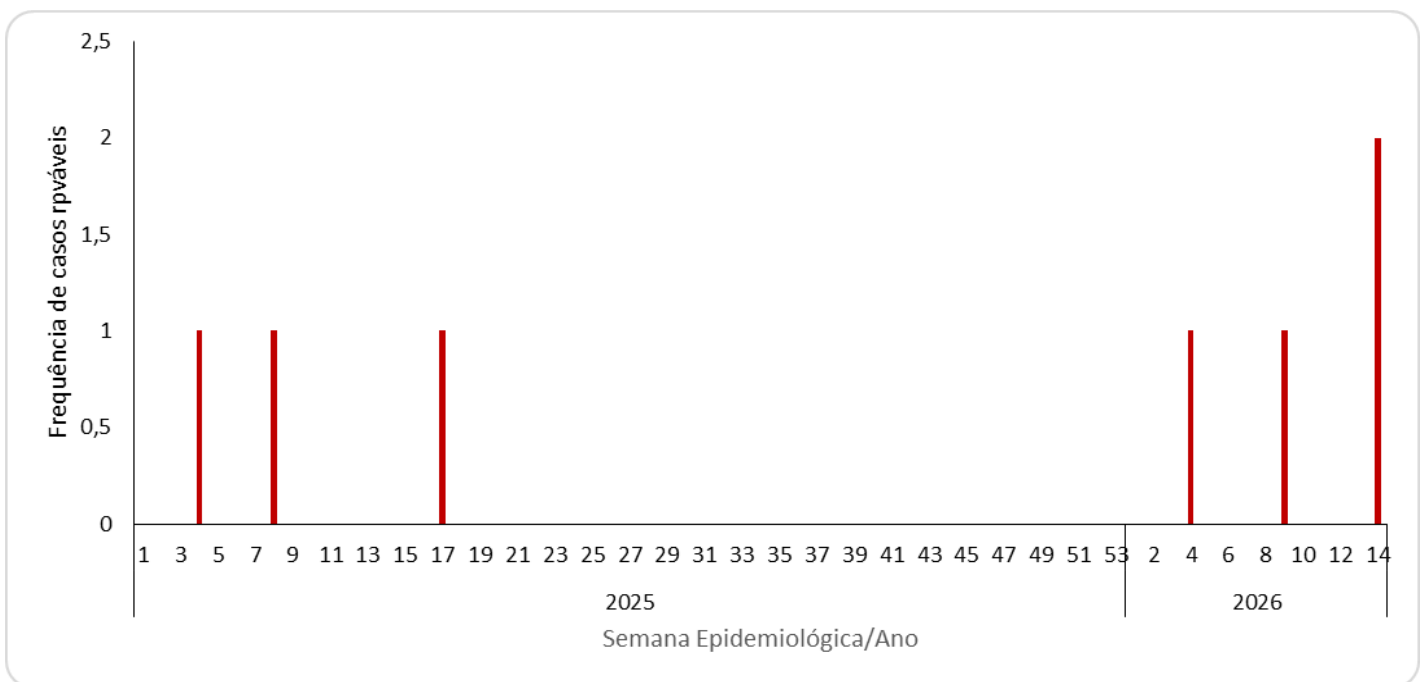
Gestantes
suspeitas



100%

**Em relação ao número
de casos prováveis no
mesmo período de 2025**

Casos por semana epidemiológica



Fonte: e-SUSVS - Atualização em 15/04/2026, sujeito à alterações



Secretaria de Estado da Saúde

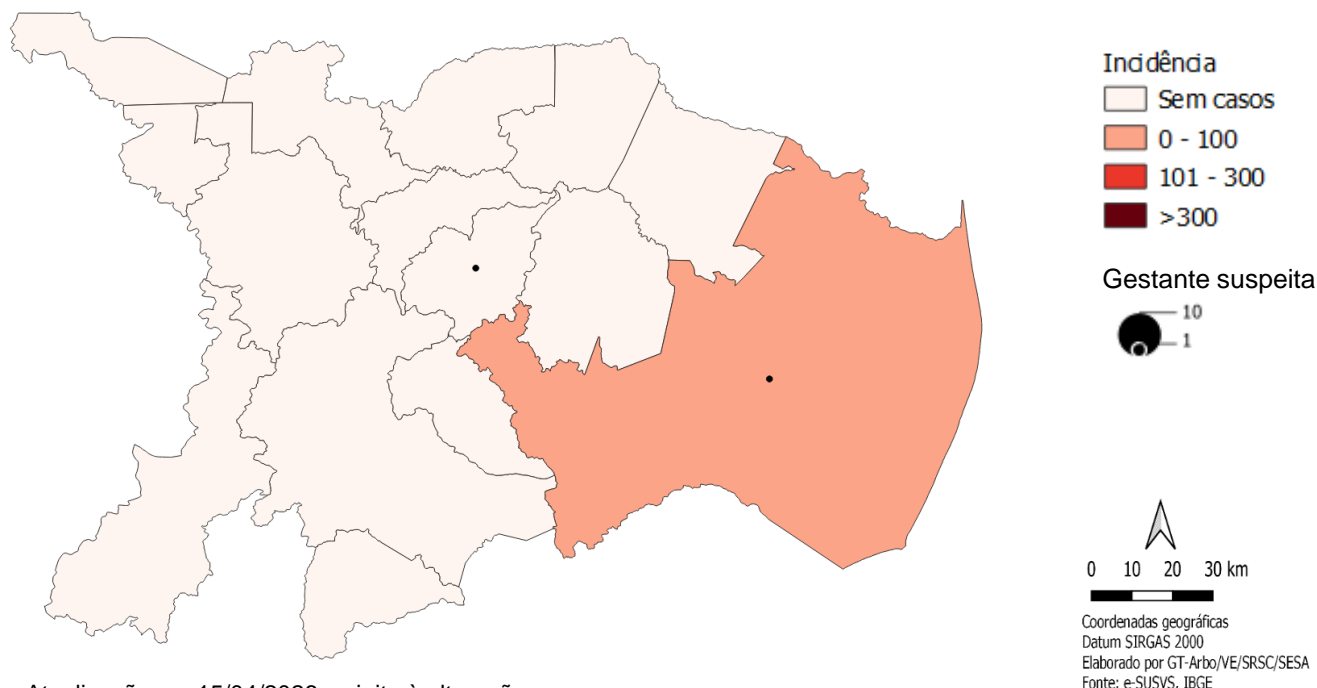
GOVERNO DO ESTADO DO ESPÍRITO SANTO



Zika

SE 14 | 11 de abril de 2026

Incidência (últimas 4 SE)



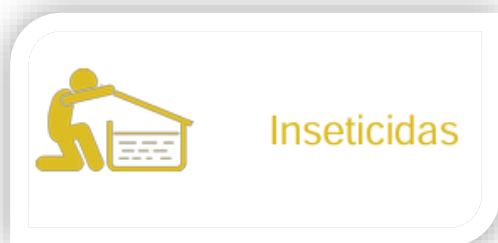
Atualização em 15/04/2026, sujeito a alterações

VIGILÂNCIA LABORATORIAL Zika

Tipo de exame	2026		
	Amostras realizadas	Amostras positivas	% Amostras positivas
Biologia Molecular	693	0	0

Fonte: GAL, atualizado em 15/04/2026. Sujeito à alterações

Controle vetorial SIES (janeiro a abril)*



Insumos distribuídos*

Larvicida: 46,5 kg
Adulticida Residual: 13,2 kg
Adulticida UBV: 190 L

Fonte: SIES, atualizado em 16/04/2026.