

Arboviroses

Informe Epidemiológico Regional



GOVERNO DO ESTADO DO ESPÍRITO SANTO
Secretaria da Saúde



SUPERINTENDÊNCIA REGIONAL DE SAÚDE DE COLATINA

INFORME Nº 15/2026 – SEMANAS EPIDEMIOLÓGICAS 01 a 15 (04/01/2026 a 18/04/2026)

Dengue



Incidência casos prováveis

344,94

Casos/100 mil hab.

1.847

Casos prováveis

1.173

Casos confirmados

73

Casos **graves** e com **sinais de alarme**

15

Municípios com casos (últimas 4 SE)



0 óbitos

03 Óbitos em investigação

0% Letalidade¹

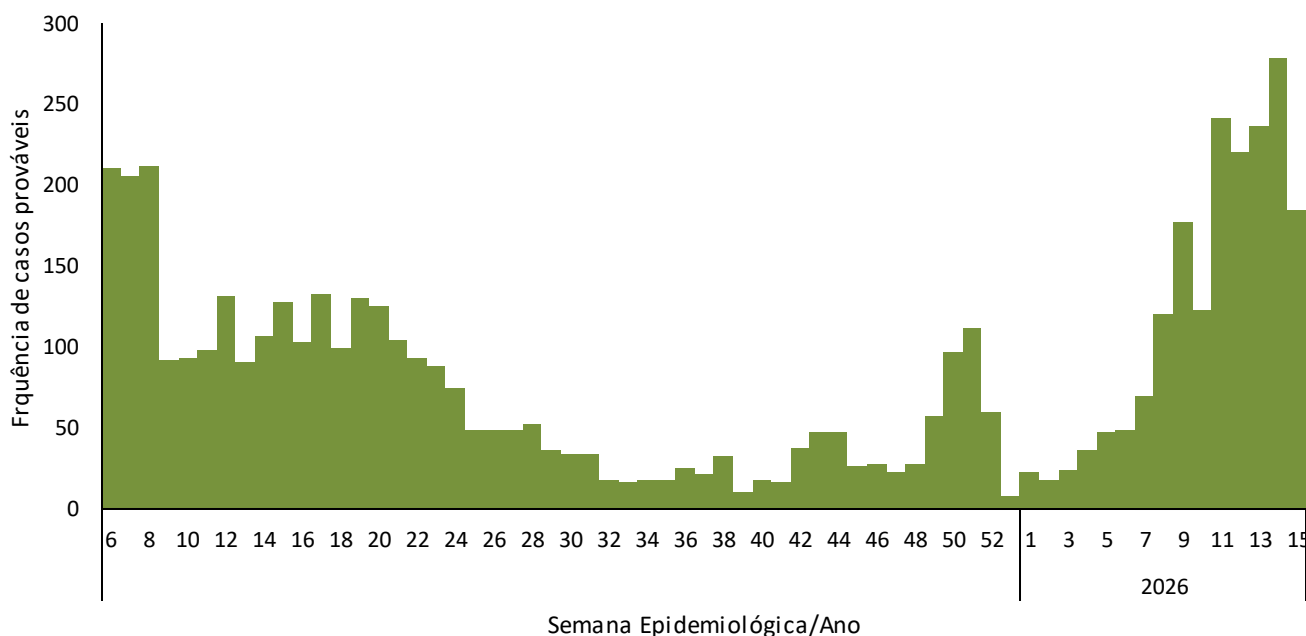


35%

Em relação ao número de casos prováveis no mesmo período de 2025

¹Para o cálculo da letalidade, foram considerados no denominador os casos de dengue grave e de dengue com sinais de alarme

Casos por semana epidemiológica

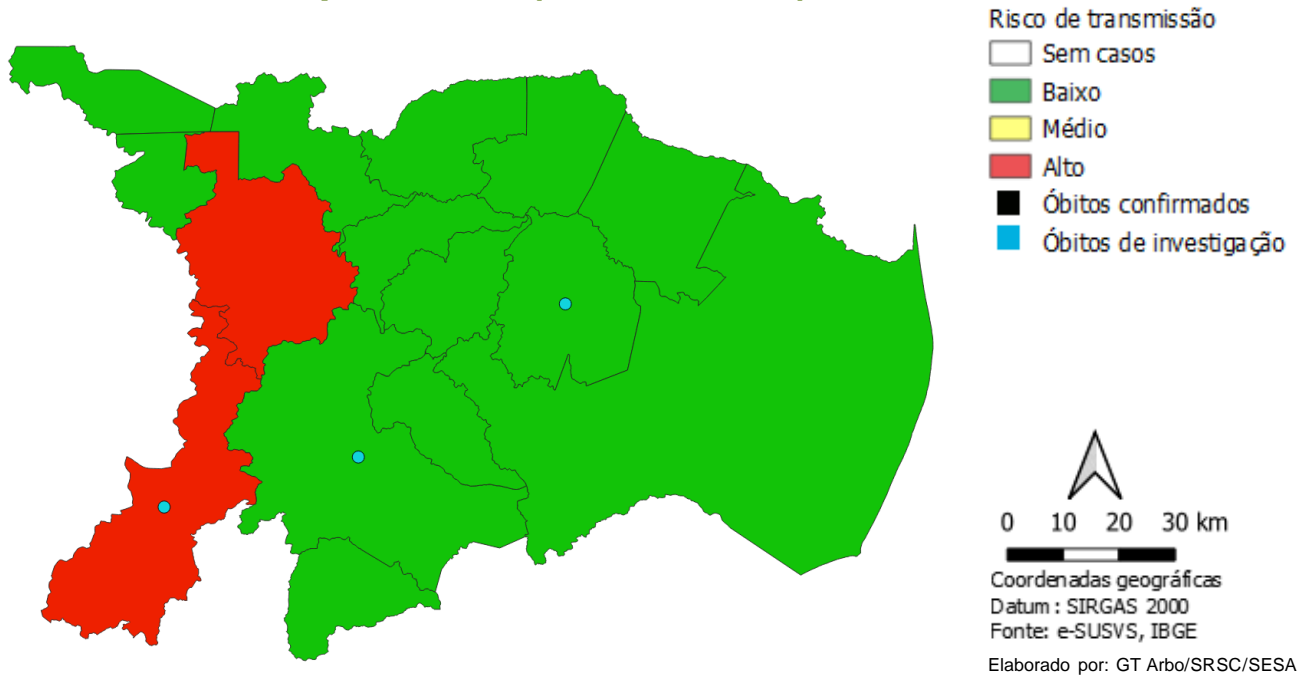


Fonte: e-SUS/VS Atualização em 20/04/2026, sujeito à alterações

Dengue

SE 15 | 18 de abril 2026

Incidência casos prováveis (últimas 4 SE) e Óbitos

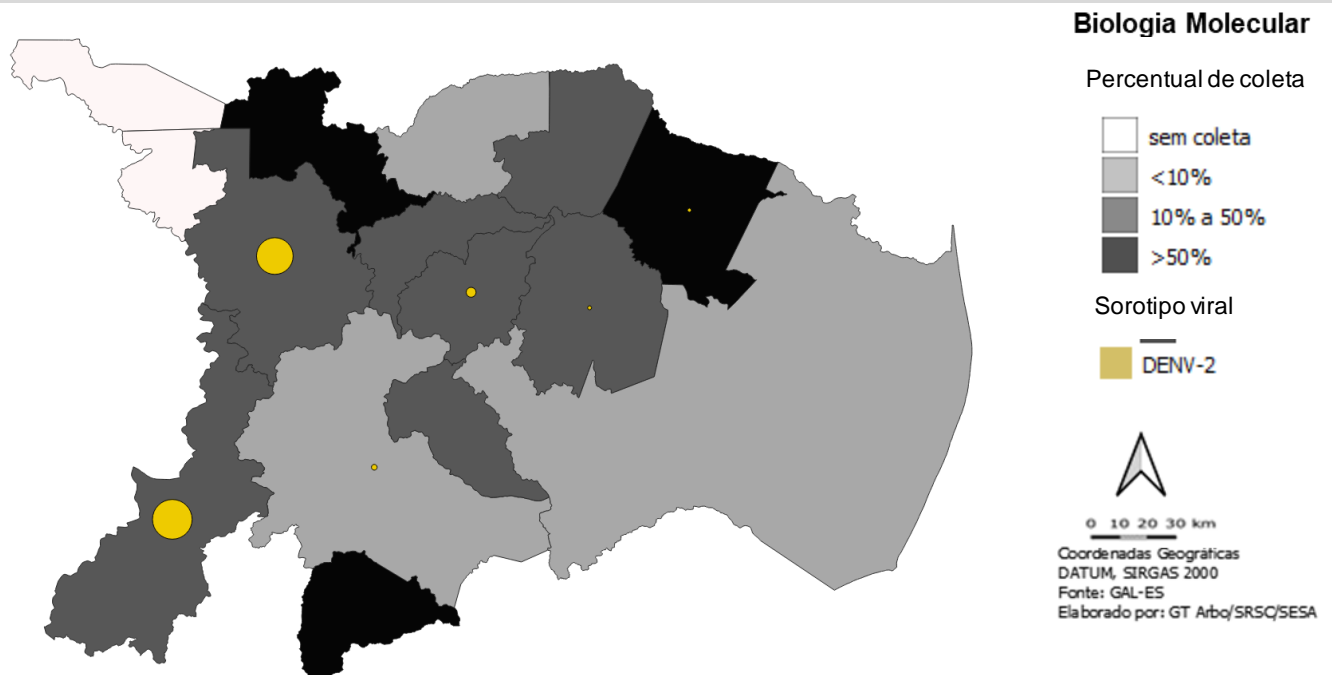


Avaliação do risco de transmissão viral: O Ministério da Saúde considera três níveis de incidência acumulada das quatro últimas semanas dos casos de dengue: **baixo** (menos de 100 casos/100 mil habitantes), **moderado** (de 100 a 300 casos/100 mil habitantes) e **alto** (mais de 300 casos/100 mil habitantes). A taxa de incidência é um importante indicador de alerta e ajuda a orientar as ações de combate à dengue.

Atualização em 20/04/2026 sujeito à alterações.

VIGILÂNCIA LABORATORIAL

Dengue (coleta analisada por município solicitante e resultado por município de residência)



Fonte: GAL e e-SUS/VS, atualizado em 20/04/2026. Sujeito à alterações

Dengue (04/01/2026 a 18/04/2026)

Tabela de casos segundo a notificação e o desfecho

Municípios	Notif.	Confir.	Desc.	Dengue	D.S.A	DG	Prova.	POPULAÇÃO	Anual	Últimas 4 SE	Lab.	C.E
Águia Branca	26	1	17	1	0	0	9	10.124	88,90	59,27	15	1
Alto Rio Novo	4	2	1	1	1	0	3	7.747	38,72	12,91	3	0
Baixo Guandu	1.695	776	800	711	64	1	895	32.694	2.737,51	994,07	664	911
Colatina	507	93	354	90	3	0	153	128.622	118,95	29,54	360	85
Governador Lindenberg	188	34	123	32	2	0	65	11.467	566,84	148,25	144	13
Linhares	540	59	404	58	1	0	136	181.912	74,76	14,29	50	412
Mantenópolis	30	3	1	3	0	0	29	13.173	220,15	91,10	1	3
Marilândia	43	1	42	1	0	0	1	13.014	7,68	0,00	43	0
Pancas	675	194	167	194	0	0	508	19.270	2.636,22	332,12	284	103
Rio Bananal	91	0	80	0	0	0	11	20.229	54,38	0,00	74	6
São Domingos do Norte	31	1	22	1	0	0	9	9.008	99,91	0,00	17	6
São Gabriel da Palha	82	4	78	4	0	0	4	34.210	11,69	0,00	81	1
São Roque do Canaã	62	0	53	0	0	0	9	11.271	79,85	0,00	49	4
Sooretama	97	3	85	2	1	0	12	28.453	42,17	0,00	62	23
Vila Valério	16	2	13	2	0	0	3	14.263	21,03	7,01	12	3
Total Regional	4.087	1.173	2.240	1.100	72	1	1.847	535.457	344,94	23,34	1859	1571

Fonte: e-SUSVS. Atualizado em 20/04/2026. Sujeito à alterações.

Nota:

Notif = caso notificado com suspeita clínica de dengue

Confir = caso confirmado para dengue

Desc = caso descartado para dengue

Dengue = caso confirmado com clínica clássica da dengue

D.S.A = caso confirmado com clínica dengue com Sinais de Alarme

D.G = caso confirmado com clinica de dengue grave

Prova = casos notificados para dengue, exceto descartados

Lab = casos com resultado laboratorial

C.E = casos com clínica de dengue e vínculo epidemiológico com outros casos confirmados por laboratório

Aqui a gente cuida.

Aqui o mosquito não entra.

O combate ao **Aedes aegypti** é responsabilidade de todos.

Saiba mais em mosquito.saude.es.gov.br

GOVERNO DO ESTADO DO ESPÍRITO SANTO
Secretaria de Saúde

Arboviroses

Informe Epidemiológico Regional



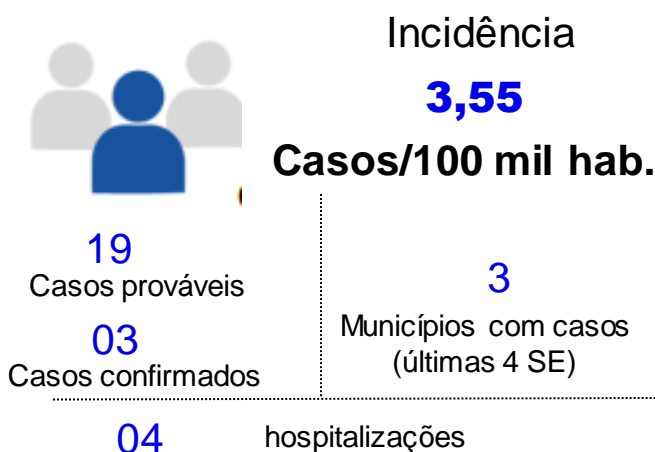
GOVERNO DO ESTADO DO ESPÍRITO SANTO
Secretaria da Saúde



SUPERINTENDÊNCIA REGIONAL DE SAÚDE DE COLATINA

INFORME Nº 15/2026 – SEMANAS EPIDEMIOLÓGICAS 01 A 15 (04/01/2026 a 18/04/2026)

Chikungunya

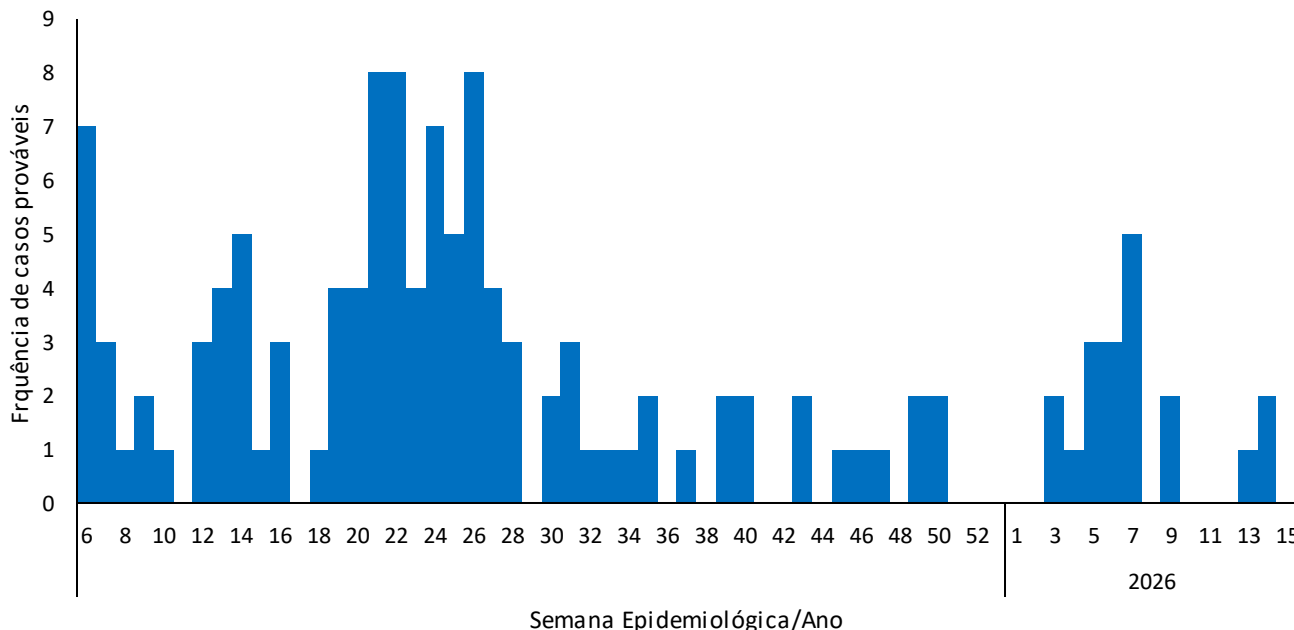


0 óbito

39%

Em relação ao número de casos prováveis no mesmo período de 2025

Casos por semana epidemiológica

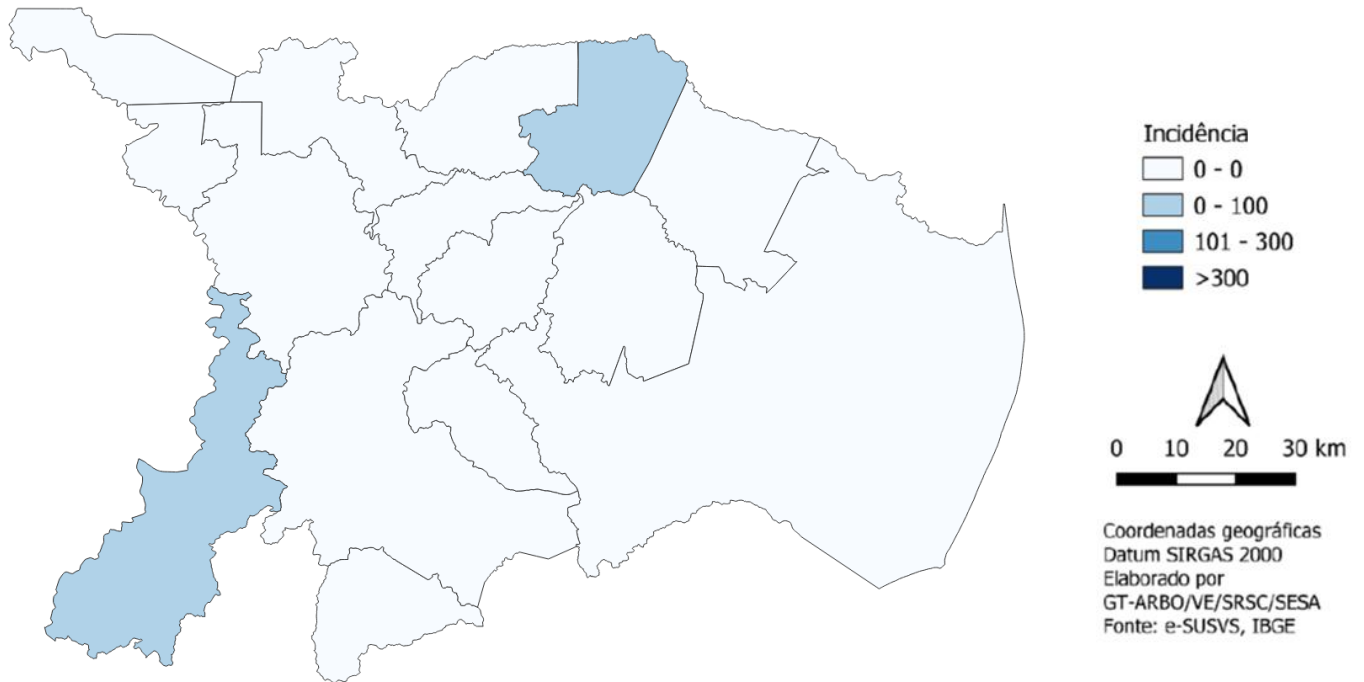


Fonte: e-SUSVS - Atualização em 20/04/2026, sujeito à alterações

Chikungunya

SE 15| 18 de abril de 2026

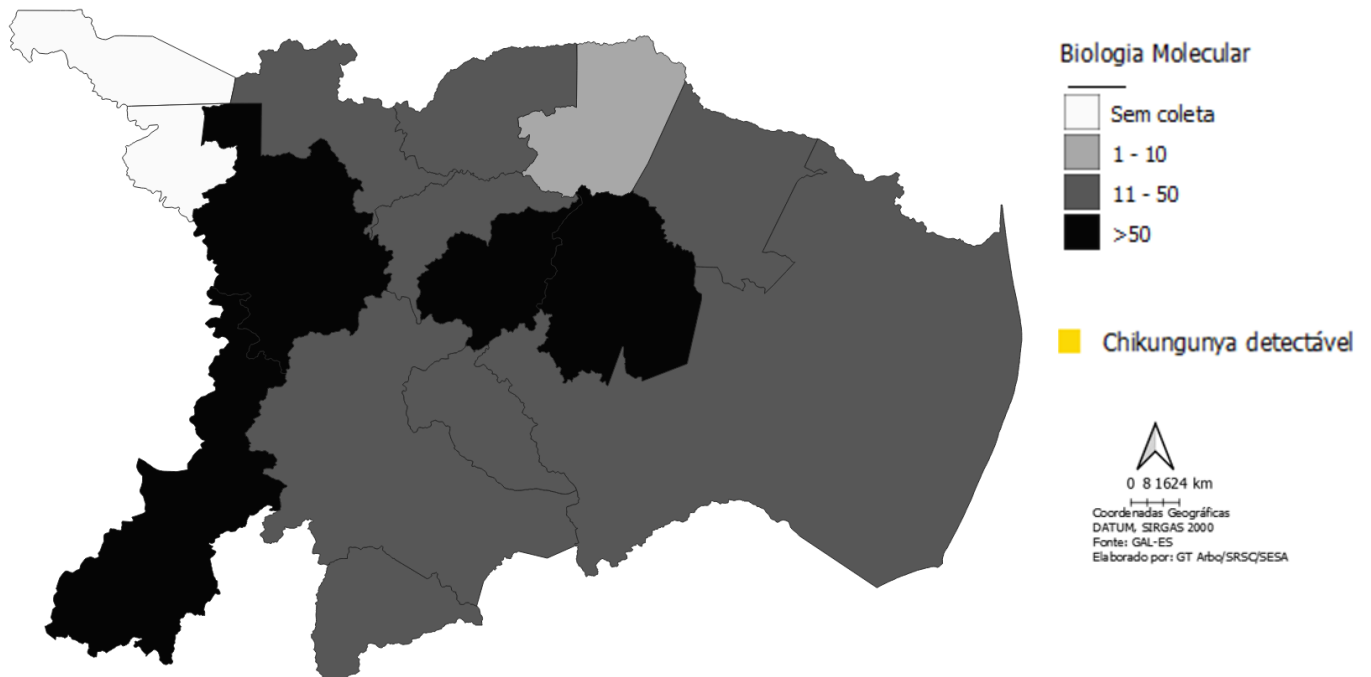
Incidência casos prováveis (últimas 4 SE)



Atualização em 20/04/2026, sujeito à alterações

VIGILÂNCIA LABORATORIAL

Chikungunya (coleta analisada por município solicitante e resultado por município de residência)



Fonte: GAL e e—SUS/VS, atualizado em 20/04/2026. Sujeito à alterações

Arboviroses

Informe Epidemiológico Regional



GOVERNO DO ESTADO DO ESPÍRITO SANTO
Secretaria da Saúde



SUPERINTENDÊNCIA REGIONAL DE SAÚDE DE COLATINA
INFORME Nº 15/2026 – SEMANAS EPIDEMIOLÓGICAS 01 A 15 (04/01/26 a 18/04/2026)

Zika



Incidência

2,05

Casos/100 mil hab.

5

Casos prováveis

0

Caso confirmado

1

Municípios com casos
(últimas 4 SE)



0 óbito

2

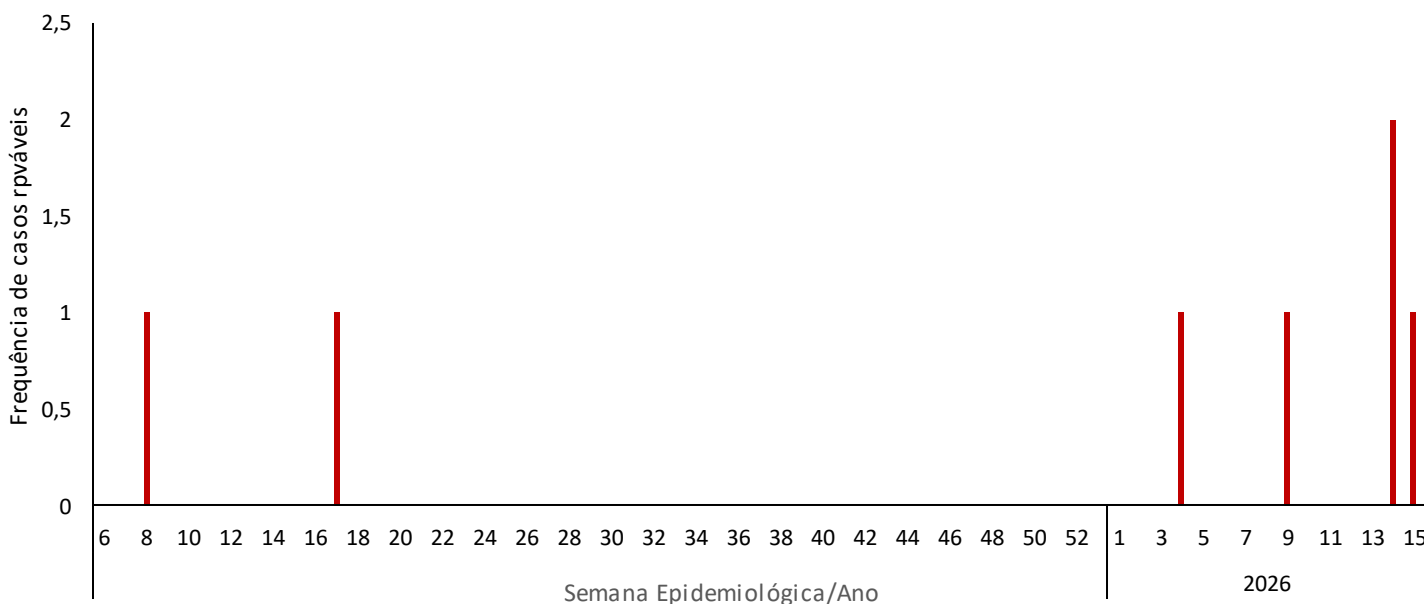
Gestantes
suspeitas



100%

**Em relação ao número
de casos prováveis no
mesmo período de 2025**

Casos por semana epidemiológica



Fonte: e-SUSVS - Atualização em 20/04/2026, sujeito à alterações



Secretaria de Estado da Saúde

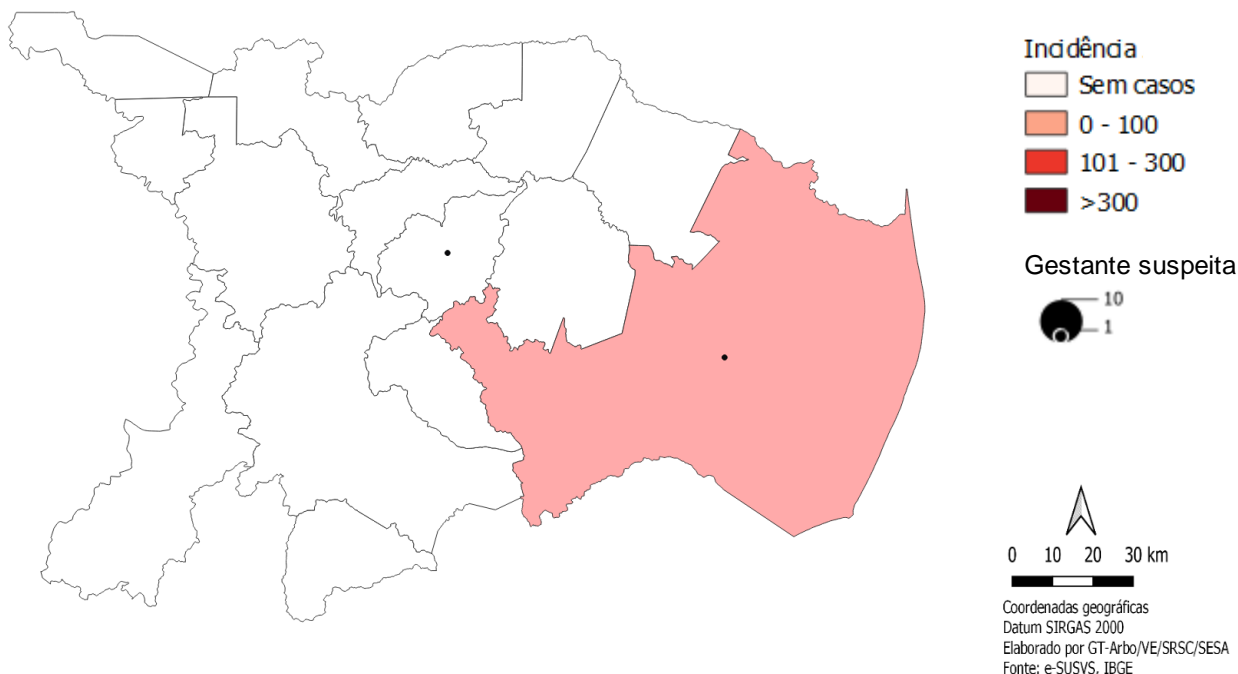
GOVERNO DO ESTADO DO ESPÍRITO SANTO



Zika

SE 15| 18 de abril de 2026

Incidência (últimas 4 SE)



Atualização em 20/04/2026, sujeito à alterações

VIGILÂNCIA LABORATORIAL

Zika

2026

Tipo de exame	Amostras realizadas	Amostras positivas	% Amostras positivas
Biologia Molecular	731	0	0

Fonte: GAL, atualizado em 20/04/2026. Sujeito à alterações

Controle vetorial SIES (janeiro a abril)*



Insumos distribuídos*

Larvicida: 80 kg
Adulticida Residual: 20,2 kg
Adulticida UBV: 190 L

Fonte: SIES, atualizado em 23 /04/2026.