

Arboviroses

Informe Epidemiológico Regional



GOVERNO DO ESTADO DO ESPÍRITO SANTO
Secretaria da Saúde



SUPERINTENDÊNCIA REGIONAL DE SAÚDE DE COLATINA

INFORME Nº 16/2026 – SEMANAS EPIDEMIOLÓGICAS 01 a 16 (04/01/2026 a 25/04/2026)

Dengue



Incidência casos prováveis

362,12

Casos/100 mil hab.

1.939

Casos prováveis

1415

Casos confirmados

82

Casos **graves** e com **sinais de alarme**

14
Municípios com casos
(últimas 4 SE)



0 óbitos

03 Óbitos em investigação

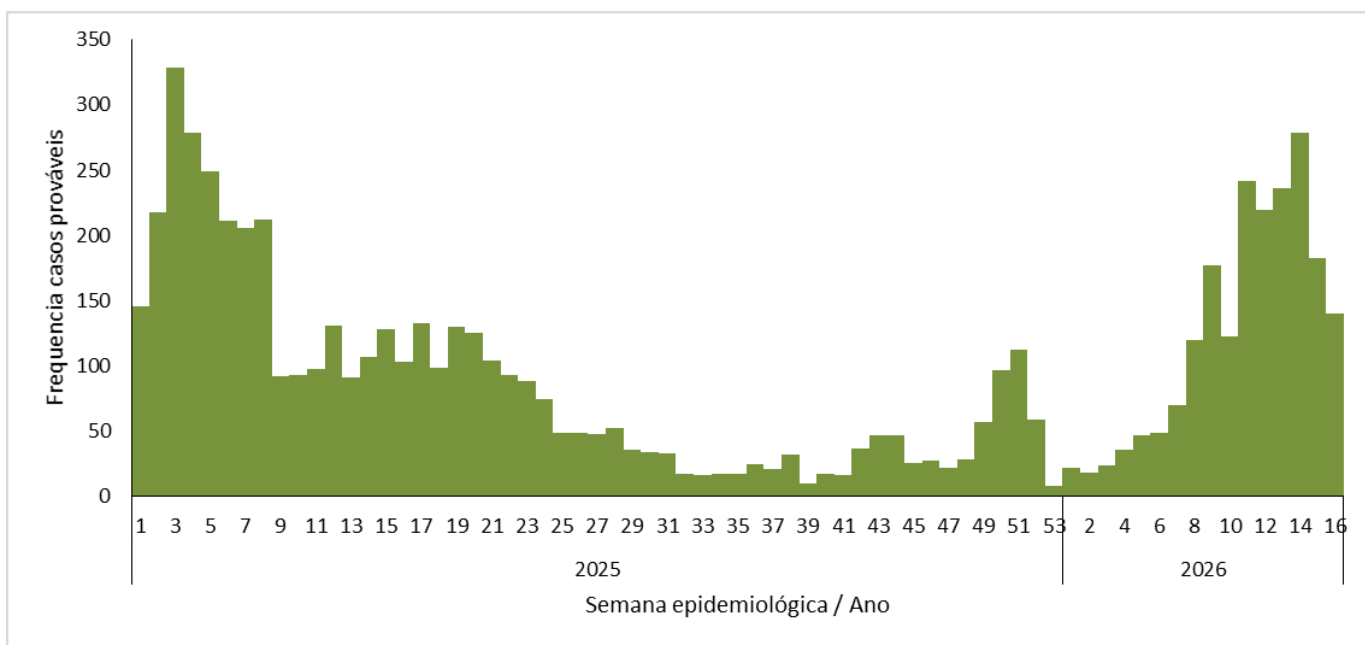
0% Letalidade¹



Em relação ao número de casos prováveis no mesmo período de 2025

¹Para o cálculo da letalidade, foram considerados no denominador os casos de dengue grave e de dengue com sinais de alarme

Casos por semana epidemiológica



Fonte: e-SUS/VS Atualização em 29/04/2026, sujeito à alterações

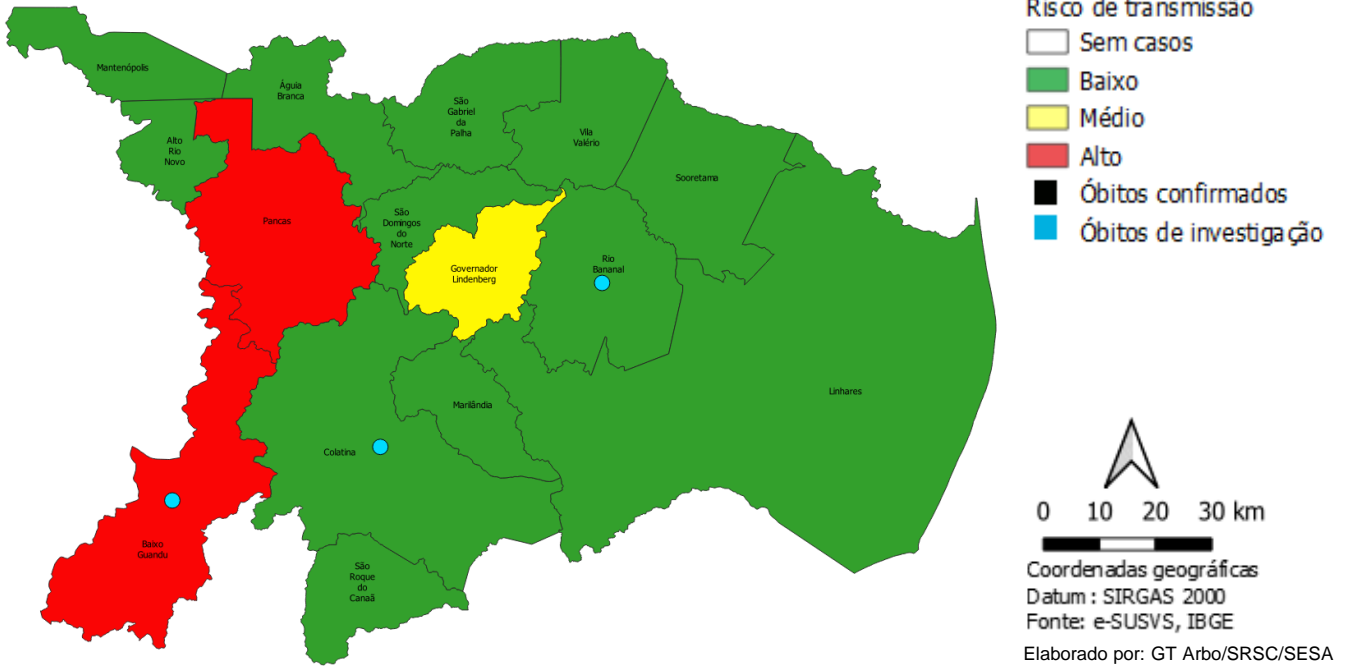
Elaborado por: Daliana Meneguelli D'Agostin (RT Arboviroses/SRSC/VE/SESA)

e-mail: dalianadagostinho@saude.es.gov.br

Dengue

SE 16 | 25 de abril 2026

Incidência casos prováveis (últimas 4 SE) e Óbitos

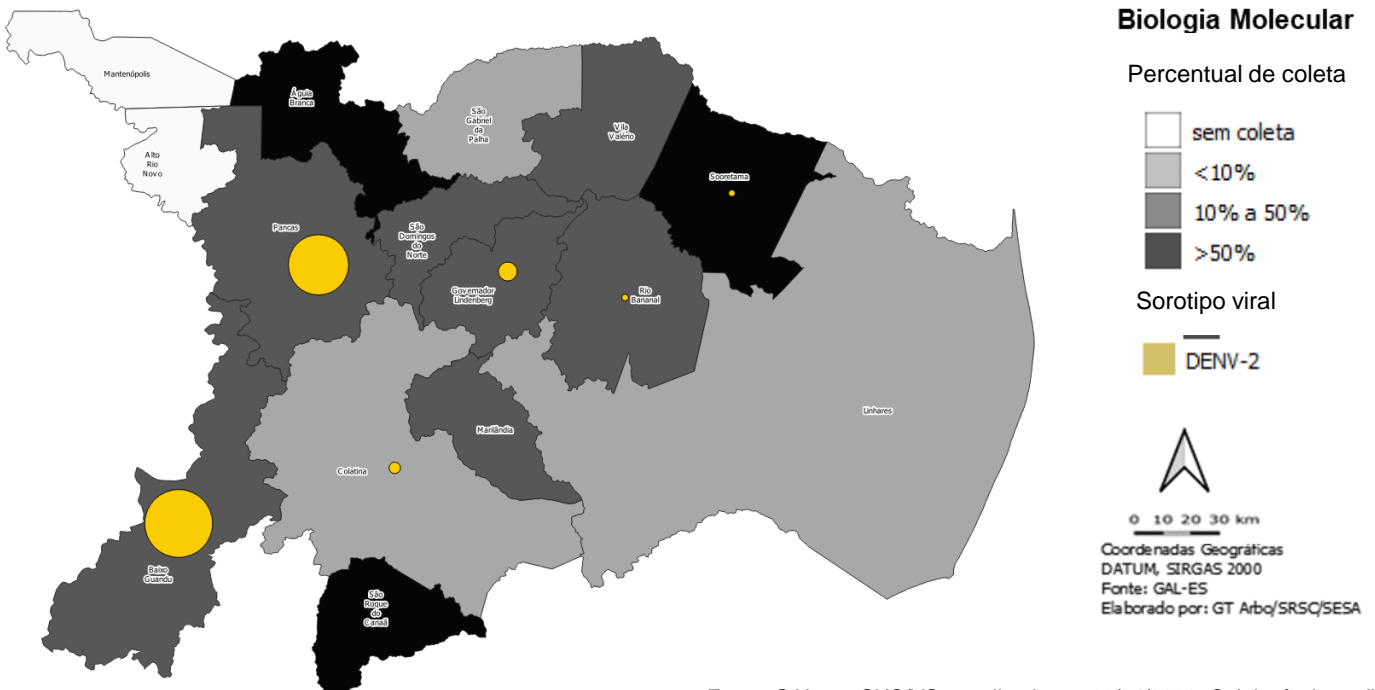


Avaliação do risco de transmissão viral: O Ministério da Saúde considera três níveis de incidência acumulada das quatro últimas semanas dos casos de dengue: **baixo** (menos de 100 casos/100 mil habitantes), **moderado** (de 100 a 300 casos/100 mil habitantes) e **alto** (mais de 300 casos/100 mil habitantes). A taxa de incidência é um importante indicador de alerta e ajuda a orientar as ações de combate à dengue.

Atualização em 29/04/2026 sujeito à alterações.

VIGILÂNCIA LABORATORIAL

Dengue (coleta analisada por município solicitante e resultado por município de residência)



Fonte: GAL e e-SUS/VS, atualizado em 29/04/2026. Sujeito à alterações

Dengue (04/01/2026 a 25/04/2026)

Tabela de casos segundo a notificação e o desfecho

Municípios	Casos (notificados e classificados)							Incidências		Critérios	
	Notif.	Confir.	Desc.	Dengue	D.S.A	DG	Prova.	Anual	Últimas 4 SE	Lab.	C.E
Águia Branca	27	1	17	1	0	0	10	98,78	39,51	15	1
Alto Rio Novo	5	3	1	2	1	0	4	51,63	12,91	4	0
Baixo Guandu	1724	783	808	717	65	1	916	2801,74	877,84	679	911
Colatina	521	93	357	90	3	0	164	127,51	48,20	363	85
Governador Lindenberg	193	34	124	32	2	0	69	601,73	313,94	145	13
Linhares	542	59	404	58	1	0	138	75,86	9,35	50	412
Mantenópolis	31	3	1	3	0	0	30	227,74	45,55	1	3
Marilândia	43	1	42	1	0	0	1	7,68	7,68	43	0
Pancas	764	222	170	222	0	0	594	3082,51	1971,98	294	143
Rio Bananal	98	0	83	0	0	0	15	74,15	59,32	77	6
São Domingos do Norte	32	1	22	1	0	0	10	111,01	55,51	17	6
São Gabriel da Palha	85	4	78	4	0	0	7	20,46	14,62	81	1
São Roque do Canaã	64	0	53	0	0	0	11	97,60	88,72	49	4
Sooretama	99	3	85	2	1	0	14	49,20	38,66	62	23
Vila Valério	16	2	13	2	0	0	3	21,03	7,01	12	3
Total Regional	4244	1209	2258	1135	73	1	1986	7448,63	3590,79	1892	1611

Fonte: e-SUSVS. Atualizado em 29/04/2026. Sujeito à alterações.

Nota:

Notif = caso notificado com suspeita clínica de dengue

Confir = caso confirmado para dengue

Desc = caso descartado para dengue

Dengue = caso confirmado com clínica clássica da dengue

D.S.A = caso confirmado com clínica dengue com Sinais de Alarme

D.G = caso confirmado com clinica de dengue grave

Prova = casos notificados para dengue, exceto descartados

Lab = casos com resultado laboratorial

C.E = casos com clínica de dengue e vínculo epidemiológico com outros casos confirmados por laboratório

Aqui a gente cuida.



Aqui o mosquito não entra.





O combate ao *Aedes aegypti* é responsabilidade de todos.

Saiba mais em mosquito.saude.es.gov.br

GOVERNO DO ESTADO DO ESPÍRITO SANTO
Secretaria da Saúde



Arboviroses

Informe Epidemiológico Regional



GOVERNO DO ESTADO DO ESPÍRITO SANTO
Secretaria da Saúde



SUPERINTENDÊNCIA REGIONAL DE SAÚDE DE COLATINA

INFORME Nº 16/2026 – SEMANAS EPIDEMIOLÓGICAS 01 A 16 (04/01/2026 a 25/04/2026)

Chikungunya



Incidência

3,17

Casos/100 mil hab.



0 óbito

17

Casos prováveis

03

Casos confirmados

02

hospitalizações

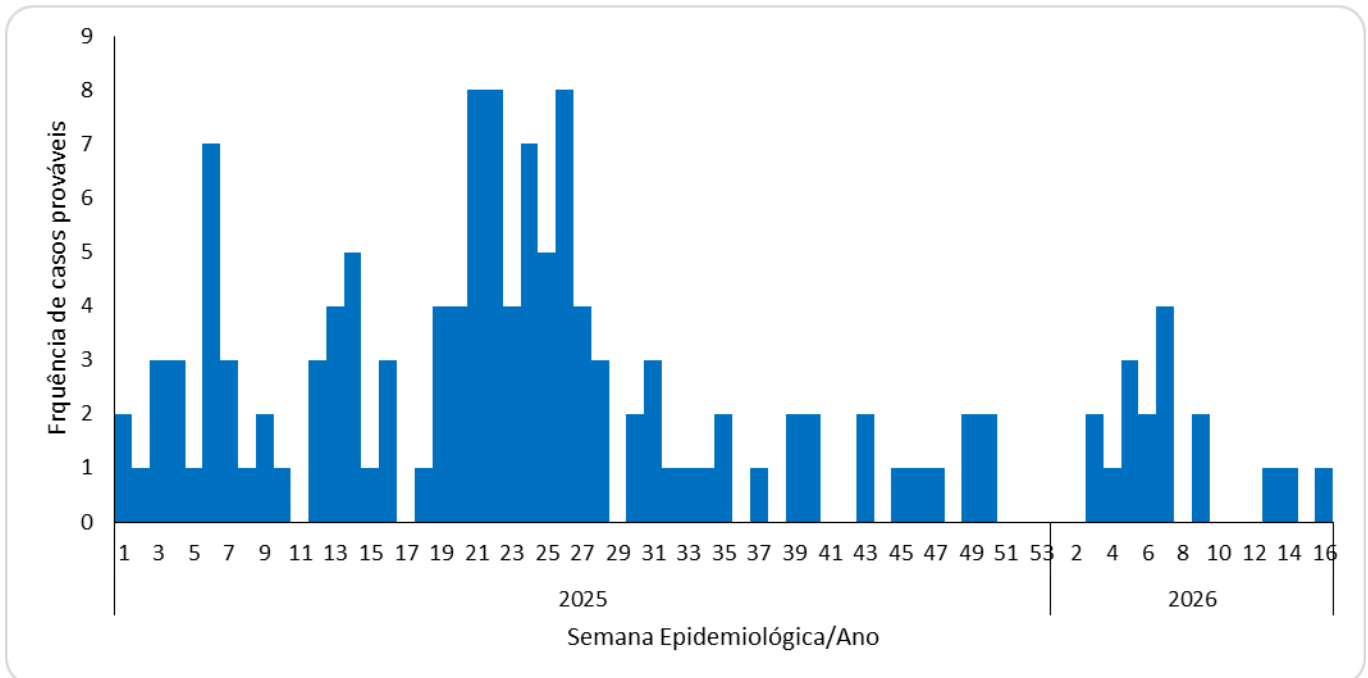
2

Municípios com casos
(últimas 4 SE)

58%

Em relação ao número de casos prováveis no mesmo período de 2025

Casos por semana epidemiológica



Fonte: e-SUSVS - Atualização em 29/04/2026, sujeito à alterações

Chikungunya

SE 16 | 25 de abril de 2026

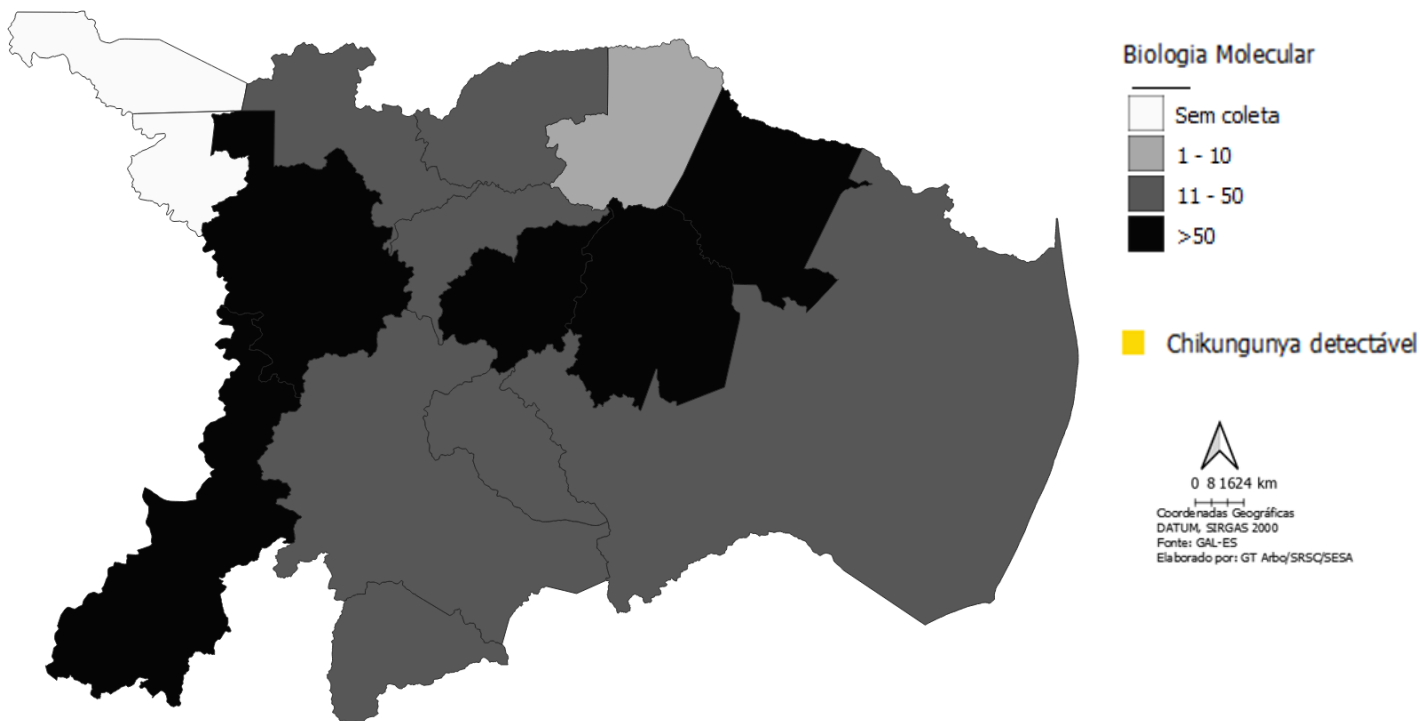
Incidência casos prováveis (últimas 4 SE)



Atualização em 29/04/2026, sujeito à alterações

VIGILÂNCIA LABORATORIAL

Chikungunya (coleta analisada por município solicitante e resultado por município de residência)



Fonte: GAL e e-SUS/VS, atualizado em 29/04/2026. Sujeito à alterações

Arboviroses

Informe Epidemiológico Regional



GOVERNO DO ESTADO DO ESPÍRITO SANTO
Secretaria da Saúde



SUPERINTENDÊNCIA REGIONAL DE SAÚDE DE COLATINA
INFORME Nº 16/2026 – SEMANAS EPIDEMIOLÓGICAS 01 A 16 (04/01/26 a 25/04/2026)

Zika



Incidência

2,0

Casos/100 mil hab.

2

Casos prováveis

0

Caso confirmado

0

Municípios com casos
(últimas 4 SE)



0 óbito

2

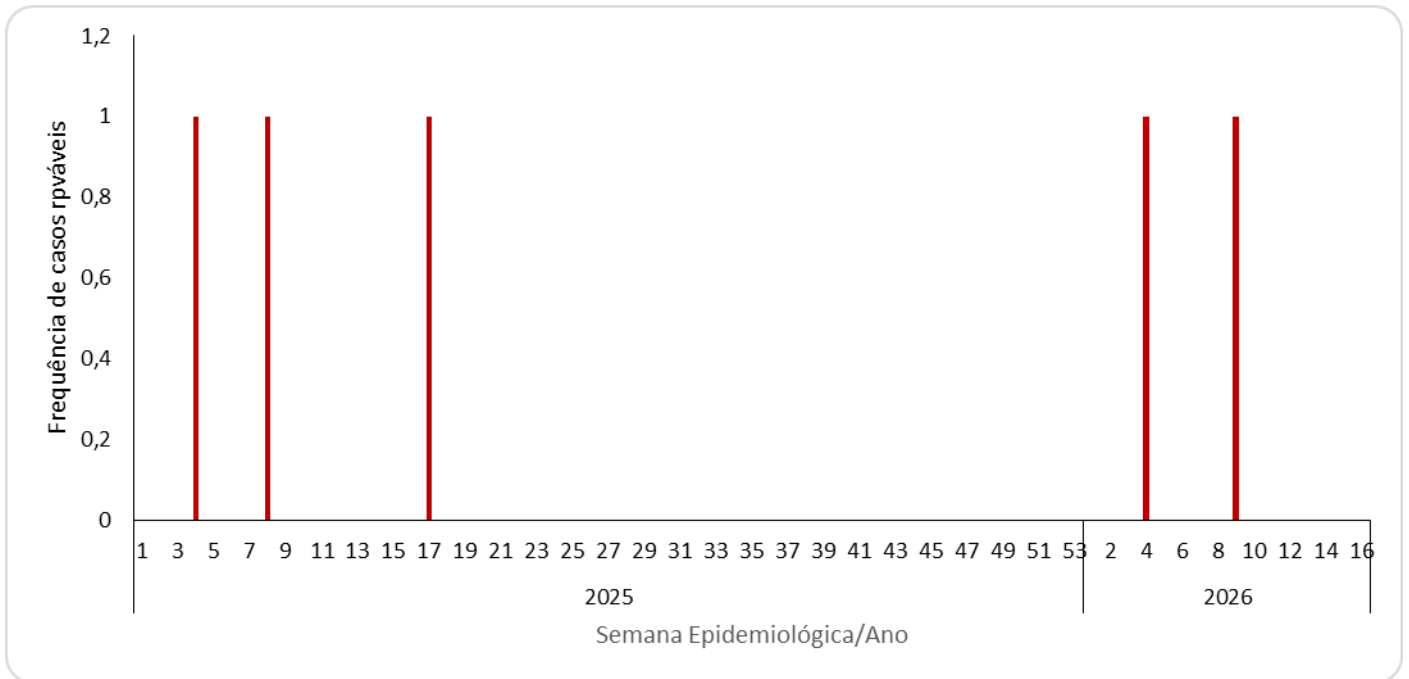
Gestantes
suspeitas



0%

**Em relação ao número
de casos prováveis no
mesmo período de 2025**

Casos por semana epidemiológica



Fonte: e-SUSVS - Atualização em 29/04/2026, sujeito à alterações



Secretaria de Estado da Saúde



Zika

SE 16 | 25 de abril de 2026

Incidência (últimas 4 SE)



Atualização em 29/04/2026, sujeito à alterações

VIGILÂNCIA LABORATORIAL

Zika

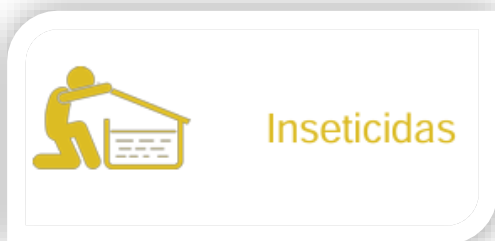
2026

Tipo de exame	Amostras realizadas	Amostras positivas	% Amostras positivas
Biologia Molecular	782	0	0

Fonte: GAL, atualizado em 29/04/2026. Sujeito à alterações

Controle vetorial

SIES (janeiro a abril)*



Insumos distribuídos*

Larvicida: 80 kg
Adulticida Residual: 24,2 kg
Adulticida UBV: 200 L

Fonte: SIES, atualizado em 29/04/2026.