

Arboviroses

Informe Epidemiológico Regional



GOVERNO DO ESTADO
DO ESPÍRITO SANTO
Secretaria da Saúde



SUPERINTENDÊNCIA REGIONAL DE SAÚDE DE COLATINA

INFORME Nº 17/2026 – SEMANAS EPIDEMIOLÓGICAS 01 a 17 (04/01/2026 a 02/05/2026)

Dengue



Incidência casos
prováveis

397,81

Casos/100 mil hab.

2.098

Casos prováveis

1.475

Casos confirmados

88

Casos **graves** e com
sinais de alarme

14
Municípios com casos
(últimas 4 SE)



0 óbitos

02 Óbitos em
investigação

0% **Letalidade¹**

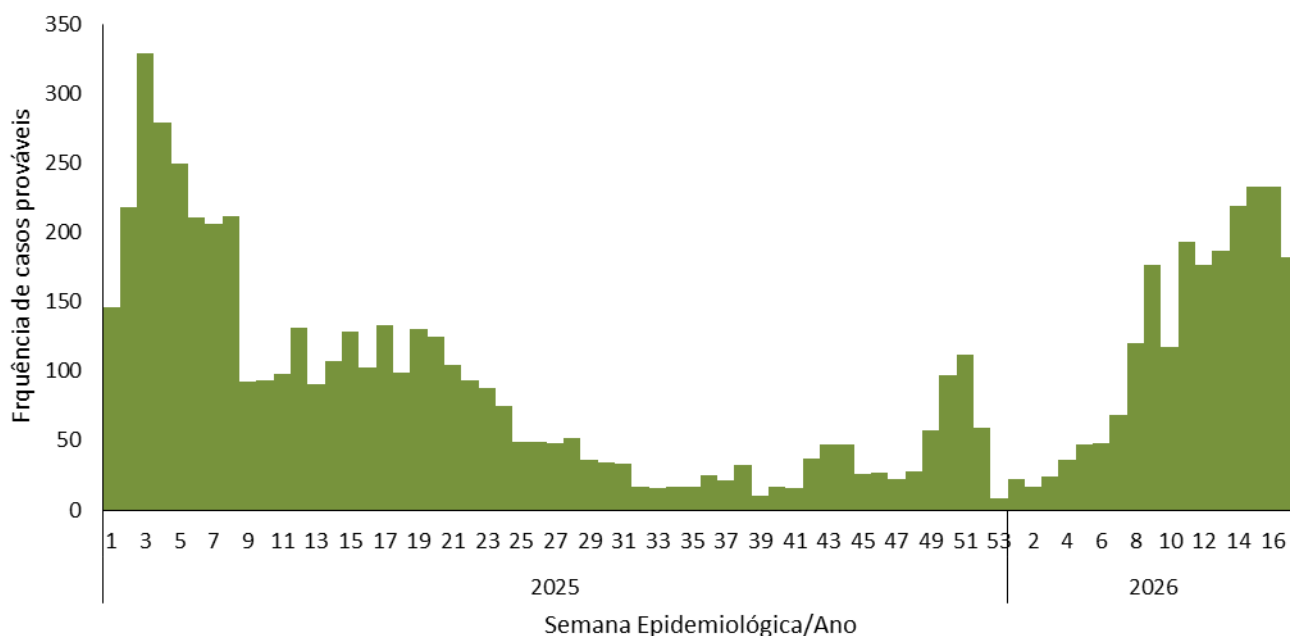


26%

**Em relação ao número
de casos prováveis no
mesmo período de 2025**

¹Para o cálculo da letalidade, foram considerados no denominador os casos de dengue grave e de dengue com sinais de alarme

Casos por semana epidemiológica

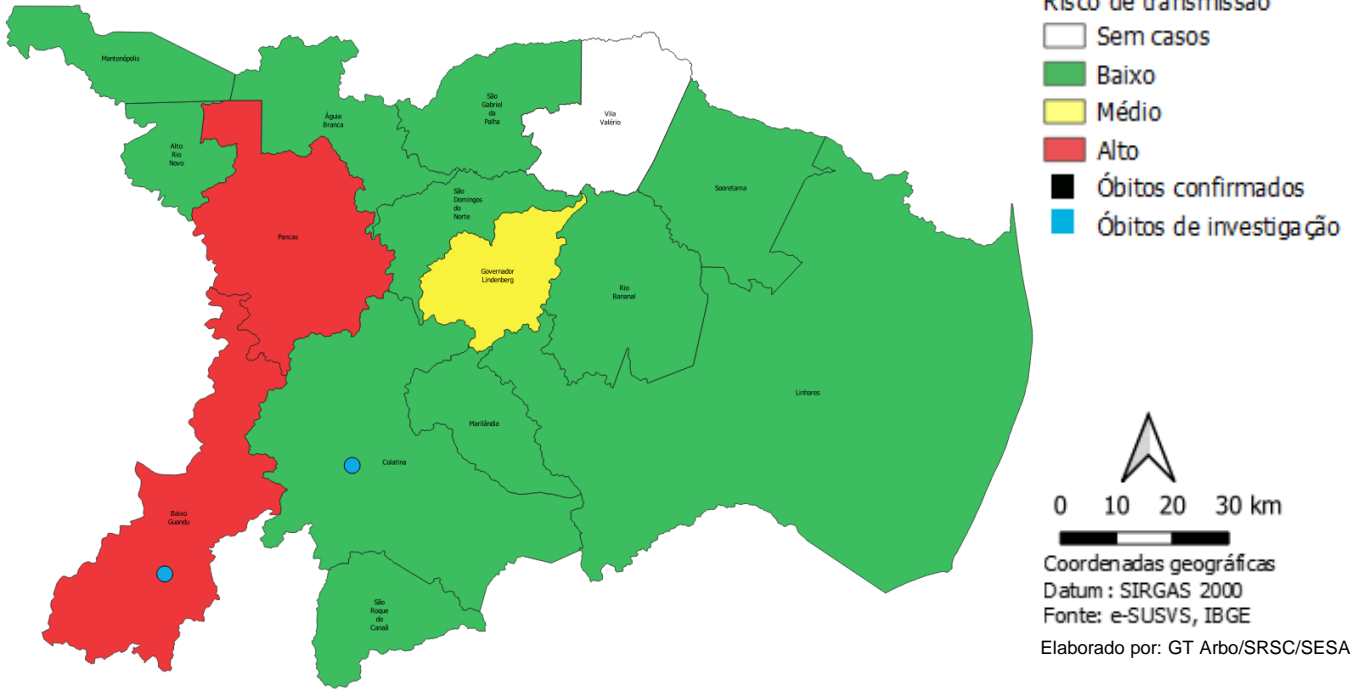


Fonte: e-SUS/VS Atualização em 04/05/2026, sujeito à alterações

Dengue

SE 17| 02 de Maio 2026

Incidência casos prováveis (últimas 4 SE) e Óbitos



Avaliação do risco de transmissão viral: O Ministério da Saúde considera três níveis de incidência acumulada das quatro últimas semanas dos casos de dengue: **baixo** (menos de 100 casos/100 mil habitantes), **moderado** (de 100 a 300 casos/100 mil habitantes) e **alto** (mais de 300 casos/100 mil habitantes). A taxa de incidência é um importante indicador de alerta e ajuda a orientar as ações de combate à dengue.

Atualização em 04/05/2026 sujeito à alterações.

VIGILÂNCIA LABORATORIAL

Dengue (coleta analisada por município solicitante e resultado por município de residência)



Fonte: GAL e e-SUS/VS, atualizado em 04/05/2026. Sujeito à alterações

Dengue (04/01/2026 a 02/05/2026)

Tabela de casos segundo a notificação e o desfecho

Municípios	Notif.	Confir.	Desc.	Dengue	D.S.A	DG	Prova.	POPULAÇÃO	Anual	Últimas 4 SE	Lab.	C.E
Água Branca	30	2	17	2	0	0	13	10.124	128,41	59,27	16	1
Alto Rio Novo	6	3	2	2	1	0	4	7.747	51,63	12,91	5	0
Baixo Guandu	1.843	859	891	782	76	1	952	32.694	2.911,85	994,07	729	1021
Colatina	606	104	446	101	3	0	160	128.622	124,40	27,99	435	114
Governador Lindenberg	206	40	142	38	2	0	64	11.467	558,12	148,25	164	18
Linhares	561	74	467	73	1	0	94	181.912	51,67	15,39	58	483
Mantenópolis	32	3	1	3	0	0	31	13.173	235,33	91,10	1	3
Marilândia	45	1	43	1	0	0	2	13.014	15,37	0,00	44	0
Pancas	887	350	249	348	2	0	638	19.270	3.310,85	290,61	380	323
Rio Bananal	106	0	97	0	0	0	9	20.229	44,49	0,00	86	11
São Domingos do Norte	37	2	26	2	0	0	11	9.008	122,11	0,00	22	6
São Gabriel da Palha	91	4	86	4	0	0	5	34.210	14,62	0,00	89	1
São Roque do Canaã	71	0	62	0	0	0	9	11.271	79,85	0,00	54	8
Sooretama	104	3	86	2	1	0	18	28.453	63,26	0,00	63	23
Vila Valério	17	2	13	2	0	0	4	14.263	28,04	7,01	12	3
Total Regional	4.642	1.447	2.628	1.360	86	1	2.014	535.457	376,13	23,16	2158	2015

Fonte: e-SUSVS. Atualizado em 04/05/2026. Sujeito à alterações.

Nota:

Notif = caso notificado com suspeita clínica de dengue

Confir = caso confirmado para dengue

Desc = caso descartado para dengue

Dengue = caso confirmado com clínica clássica da dengue

D.S.A = caso confirmado com clínica dengue com Sinais de Alarme

D.G = caso confirmado com clinica de dengue grave

Prova = casos notificados para dengue, exceto descartados

Lab = casos com resultado laboratorial

C.E = casos com clínica de dengue e vínculo epidemiológico com outros casos confirmados por laboratório

**Aqui
a gente
cuida.**



**Aqui
o mosquito
não entra.**





**O combate
ao *Aedes aegypti*
é responsabilidade
de todos.**

Saiba mais em
mosquito.saude.es.gov.br

GOVERNO DO ESTADO
DO ESPÍRITO SANTO
Secretaria da Saúde



Arboviroses

Informe Epidemiológico Regional



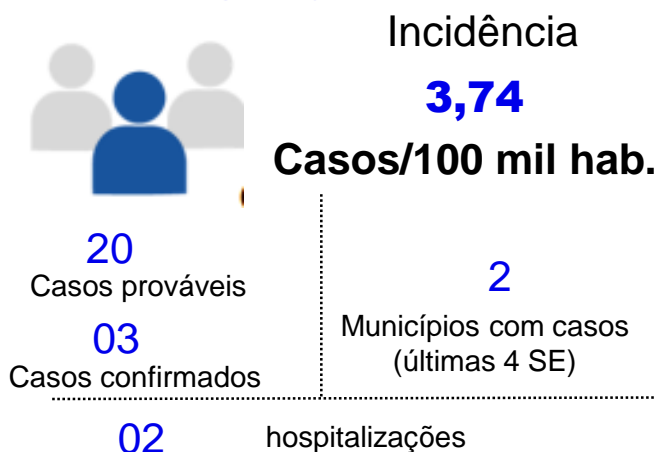
GOVERNO DO ESTADO DO ESPÍRITO SANTO
Secretaria da Saúde



SUPERINTENDÊNCIA REGIONAL DE SAÚDE DE COLATINA

INFORME Nº 17/2026 – SEMANAS EPIDEMIOLÓGICAS 01 A 17 (04/01/2026 a 02/05/2026)

Chikungunya

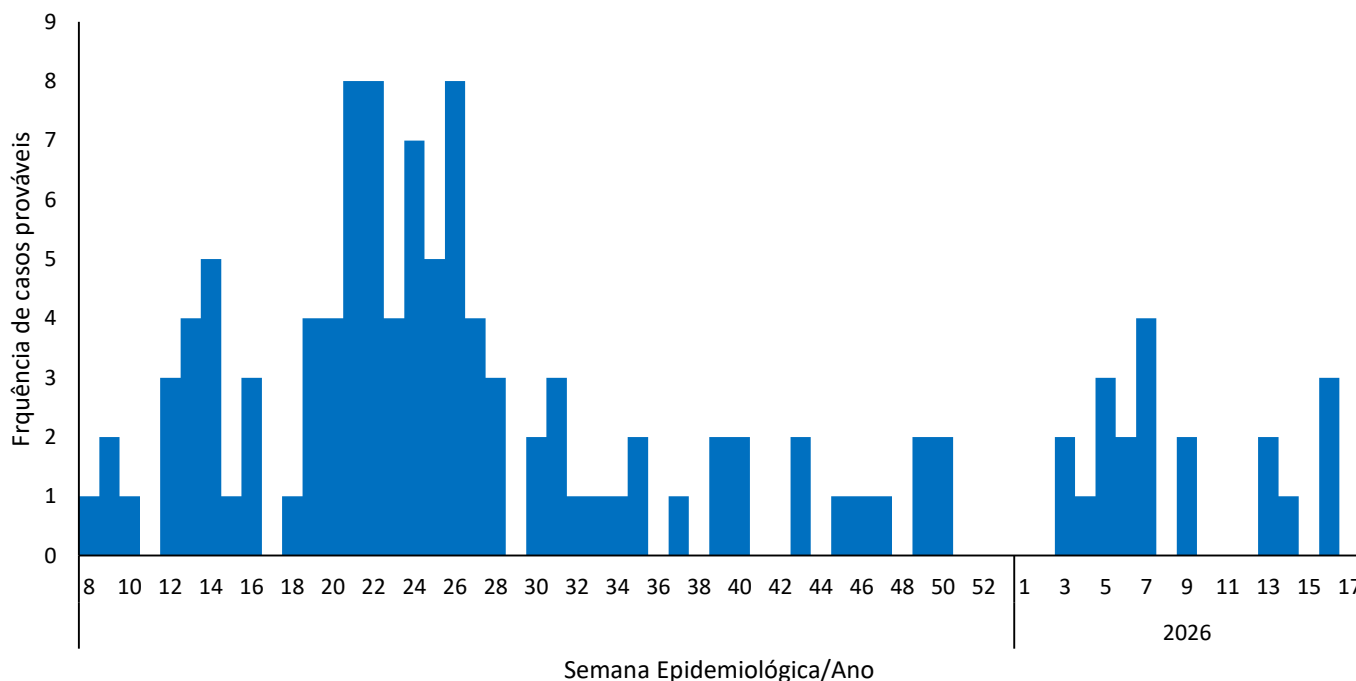


0 óbito

39%

Em relação ao número de casos prováveis no mesmo período de 2025

Casos por semana epidemiológica



Fonte: e-SUSVS - Atualização em 04/05/2026, sujeito à alterações

Chikungunya

SE 17| 02 de Maio de 2026

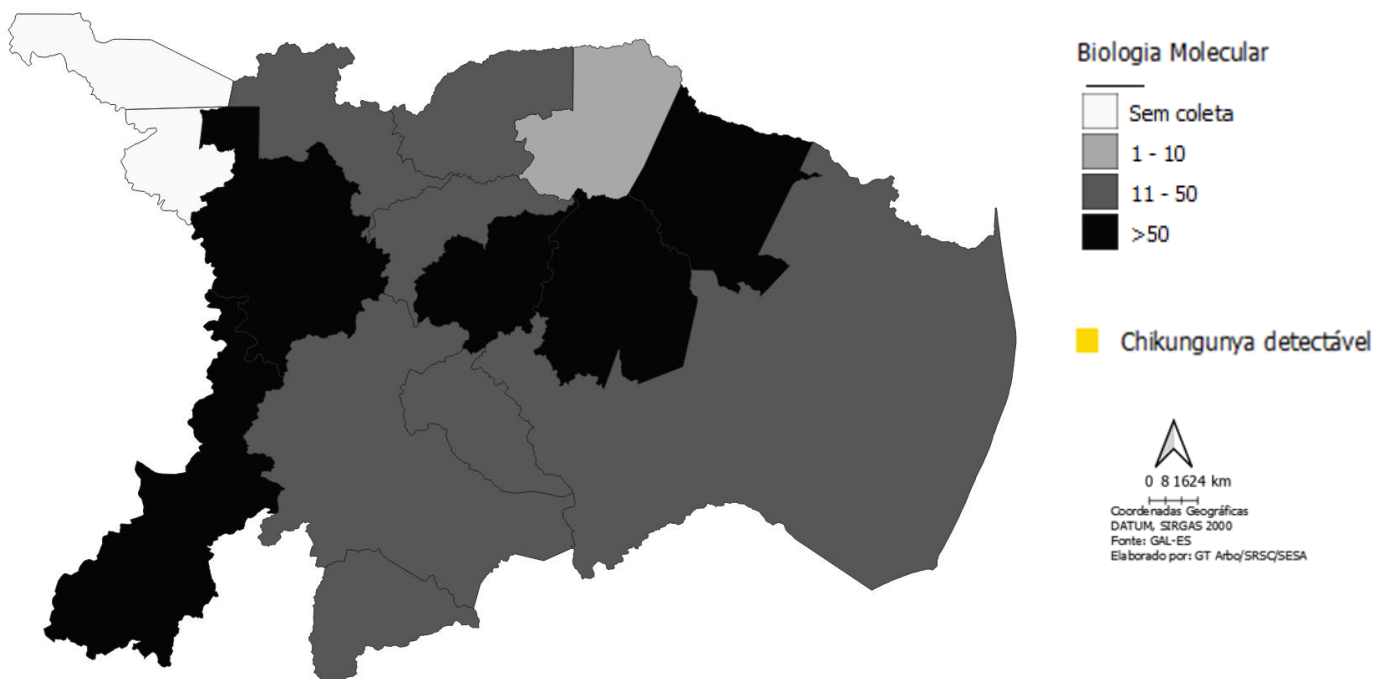
Incidência casos prováveis (últimas 4 SE)



Atualização em 04/05/2026, sujeito à alterações

VIGILÂNCIA LABORATORIAL

Chikungunya (coleta analisada por município solicitante e resultado por município de residência)



Fonte: GAL e e-SUS/VS, atualizado em 04/05/2026. Sujeito à alterações

Arboviroses

Informe Epidemiológico Regional



GOVERNO DO ESTADO DO ESPÍRITO SANTO
Secretaria da Saúde



SUPERINTENDÊNCIA REGIONAL DE SAÚDE DE COLATINA
INFORME Nº 17/2026 – SEMANAS EPIDEMIOLÓGICAS 01 A 17 (04/01/26 a 02/05/2026)

Zika



Incidência

2,05

Casos/100 mil hab.

2

Casos prováveis

0

Caso confirmado

0

Municípios com casos
(últimas 4 SE)



0 óbito

2

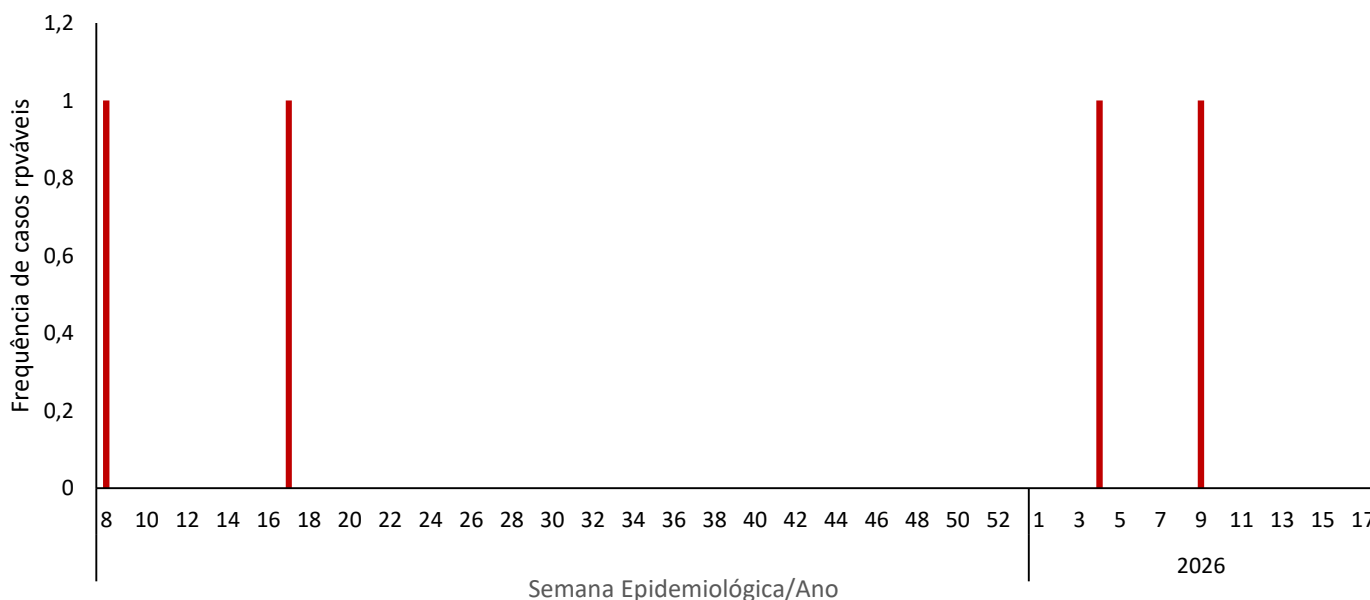
Gestantes
suspeitas



100%

**Em relação ao número
de casos prováveis no
mesmo período de 2025**

Casos por semana epidemiológica



Fonte: e-SUSVS - Atualização em 04/05/2026, sujeito à alterações



Secretaria de Estado da Saúde

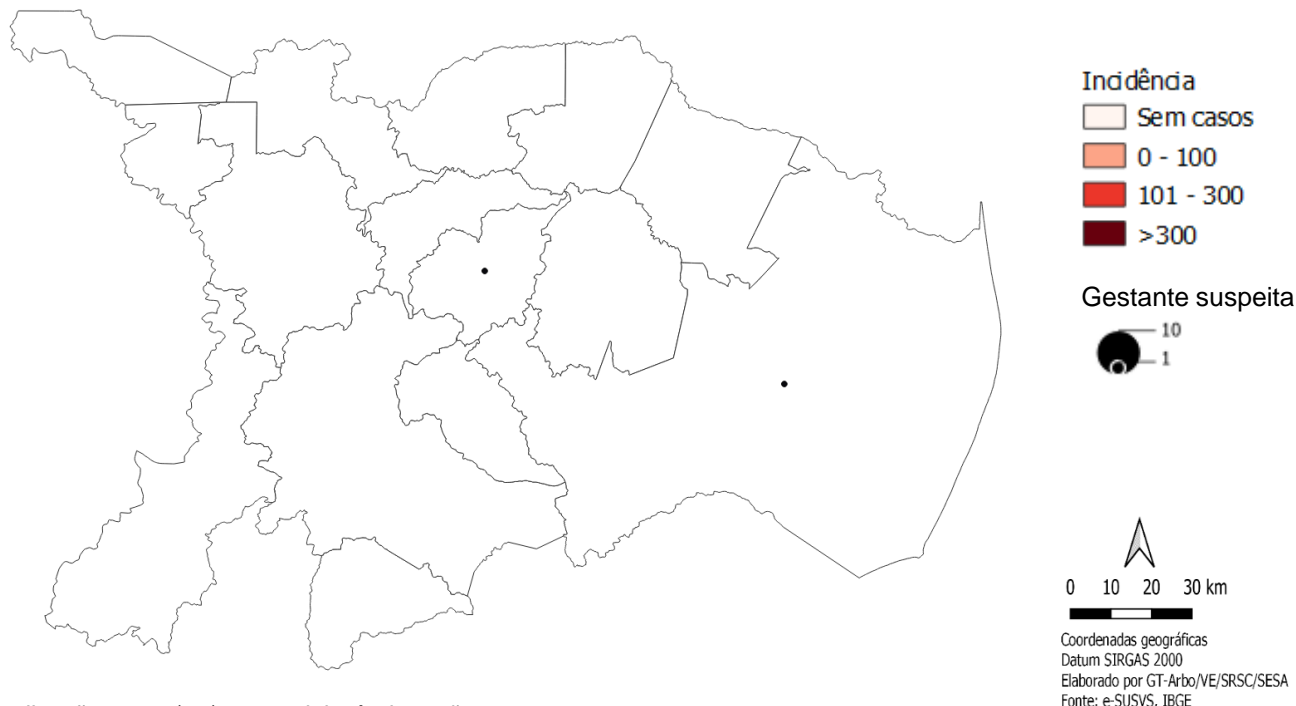
GOVERNO DO ESTADO DO ESPÍRITO SANTO



Zika

SE 17 | 02 maio de 2026

Incidência (últimas 4 SE)



Atualização em 04/05/2026, sujeito à alterações

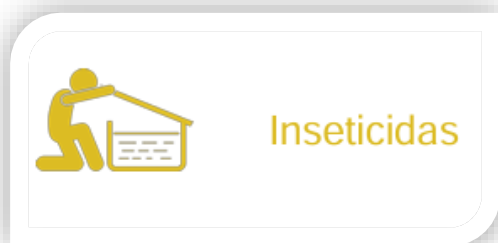
VIGILÂNCIA LABORATORIAL Zika

2026

Tipo de exame	Amostras realizadas	Amostras positivas	% Amostras positivas
Biologia Molecular	812	0	0

Fonte: GAL, atualizado em 04/05/2026. Sujeito à alterações

Controle vetorial SIES (janeiro a maio)*



Insumos distribuídos*

Larvicida: 80 kg
Adulticida Residual: 24,2 kg
Adulticida UBV: 200 L

Fonte: SIES, atualizado em 07/05/2026.