

# Arboviroses

Informe Epidemiológico Regional



GOVERNO DO ESTADO  
DO ESPÍRITO SANTO  
Secretaria da Saúde



## SUPERINTENDÊNCIA REGIONAL DE SAÚDE DE COLATINA

INFORME Nº 18/2026 – SEMANAS EPIDEMIOLÓGICAS 01 a 18 (04/01/2026 a 09/05/2026)

### Dengue



Incidência casos  
prováveis

**362,12**

**Casos/100 mil hab.**

2.169

Casos prováveis

1.498

Casos confirmados

**93**

Casos **graves** e com  
**sinais de alarme**

14  
Municípios com casos  
(últimas 4 SE)



**0 óbitos**

01 Óbitos em  
investigação

0% **Letalidade<sup>1</sup>**

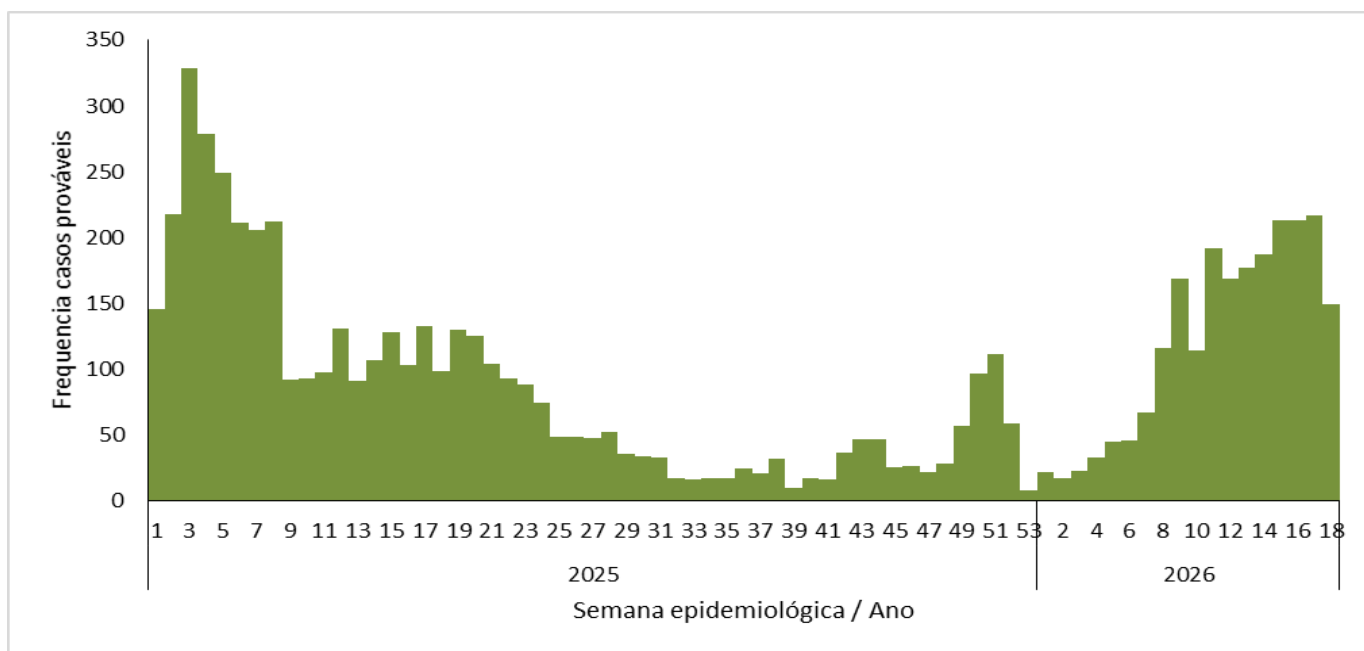


**26%**

**Em relação ao número  
de casos prováveis no  
mesmo período de 2025**

<sup>1</sup>Para o cálculo da letalidade, foram considerados no denominador os casos de dengue grave e de dengue com sinais de alarme

### Casos por semana epidemiológica



Fonte: e-SUS/VS Atualização em 15/05/2026, sujeito à alterações

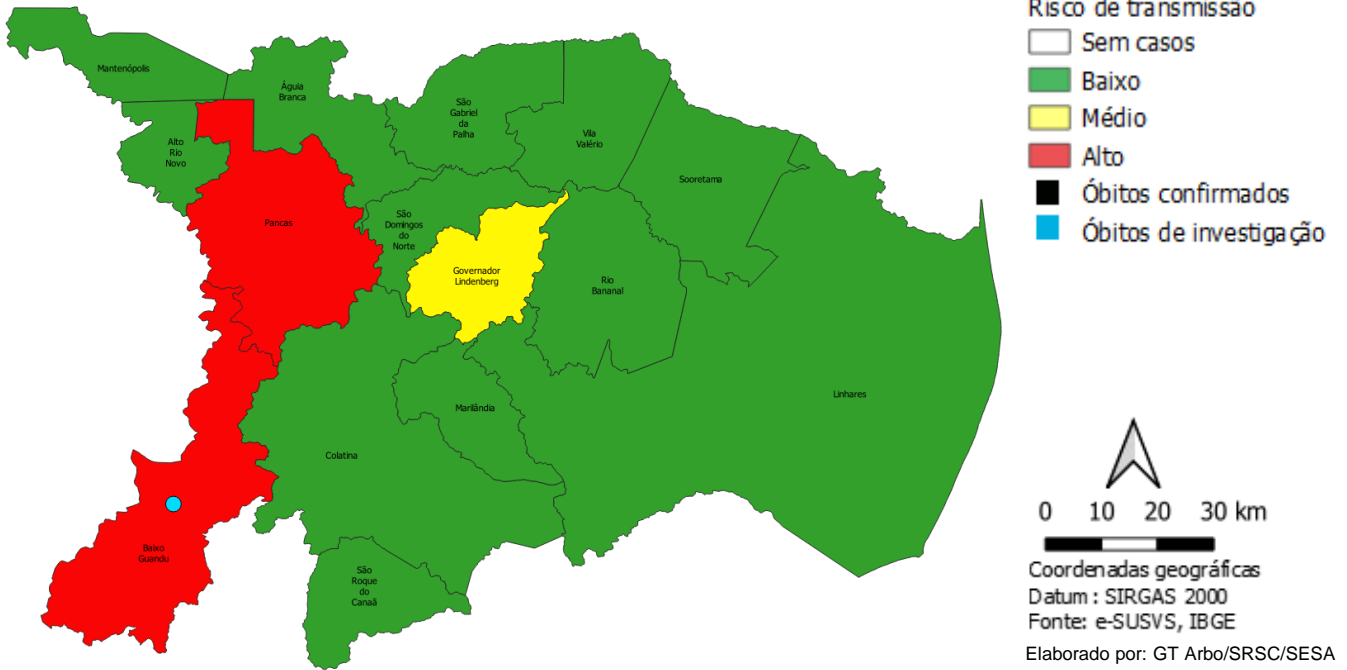
Elaborado por: Daliana Meneguelli D'Agostin (RT Arboviroses/SRSC/VE/SESA)

e-mail: dalianadagostinho@saude.es.gov.br

# Dengue

SE 18 | 09 de maio 2026

## Incidência casos prováveis (últimas 4 SE) e Óbitos

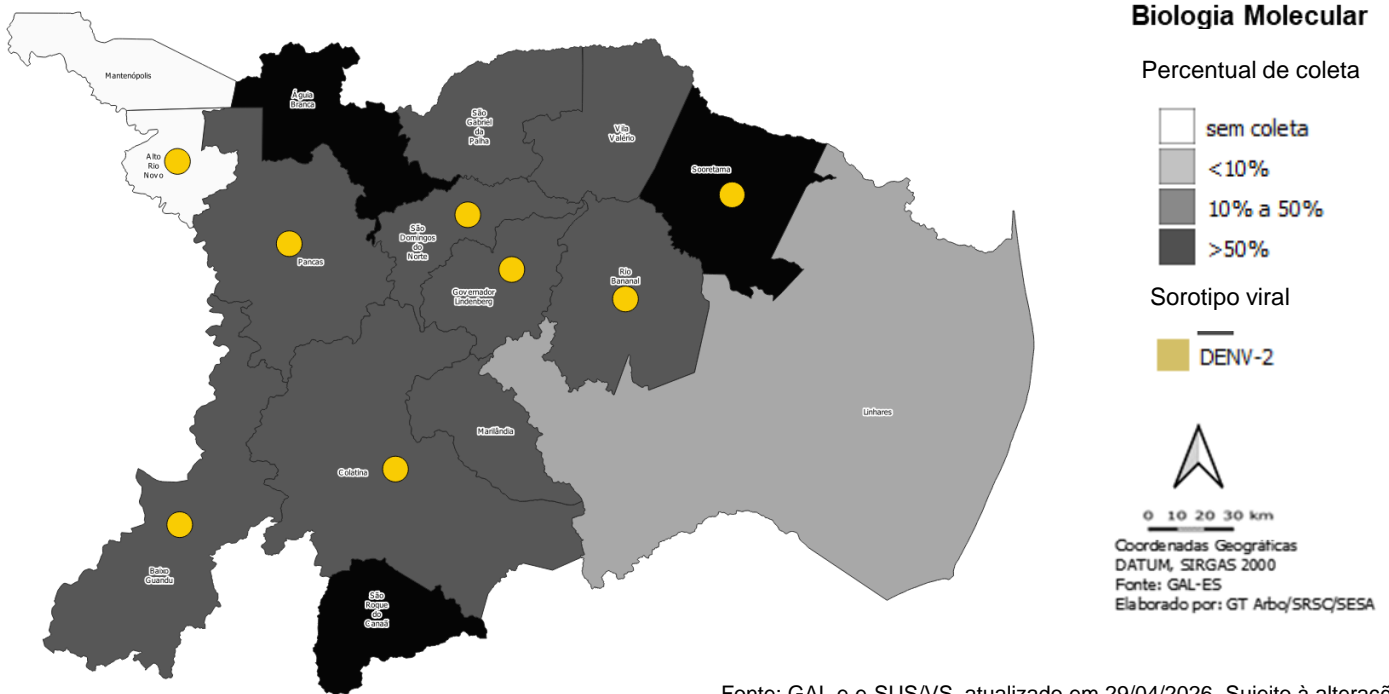


**Avaliação do risco de transmissão viral:** O Ministério da Saúde considera três níveis de incidência acumulada das quatro últimas semanas dos casos de dengue: **baixo** (menos de 100 casos/100 mil habitantes), **moderado** (de 100 a 300 casos/100 mil habitantes) e **alto** (mais de 300 casos/100 mil habitantes). A taxa de incidência é um importante indicador de alerta e ajuda a orientar as ações de combate à dengue.

Atualização em 15/05/2026 sujeito a alterações.

## VIGILÂNCIA LABORATORIAL

Dengue (coleta analisada por município solicitante e resultado por município de residência)



Fonte: GAL e e-SUS/VS, atualizado em 29/04/2026. Sujeito à alterações

## Dengue (04/01/2026 a 09/05/2026)

# Tabela de casos segundo a notificação e o desfecho

Municípios	Casos (notificados e classificados)							Incidências		Critérios	
	Notif.	Confir.	Desc.	Dengue	D.S.A	DG	Prova.	Anual	Últimas 4 SE	Lab.	C.E
Águia Branca	28	2	18	2	0	0	10	98,78	19,76	17	1
Alto Rio Novo	7	3	2	2	1	0	5	64,54	25,82	5	0
Baixo Guandu	1867	878	913	796	81	1	954	2917,97	556,68	717	1074
Colatina	662	104	495	100	4	0	167	129,84	53,65	484	114
Governador Lindenberg	216	44	160	42	2	0	56	488,36	183,13	173	31
Linhares	660	80	481	79	1	0	179	98,40	52,77	62	499
Mantenópolis	34	3	1	3	0	0	33	250,51	37,96	1	3
Marilândia	47	1	45	1	0	0	2	15,37	7,68	46	0
Pancas	973	370	273	368	2	0	700	3632,59	1914,89	405	392
Rio Bananal	113	2	105	2	0	0	8	39,55	39,55	94	13
São Domingos do Norte	41	2	30	2	0	0	11	122,11	66,61	26	6
São Gabriel da Palha	101	4	87	4	0	0	14	40,92	32,15	90	1
São Roque do Canaã	76	1	73	1	0	0	3	26,62	26,62	62	12
Sooretama	113	2	88	1	1	0	25	87,86	59,75	63	24
Vila Valério	17	2	15	2	0	0	2	14,02	0,00	14	3
<b>Total Regional</b>	<b>4955</b>	<b>1498</b>	<b>2786</b>	<b>1405</b>	<b>92</b>	<b>1</b>	<b>2169</b>	<b>8027,44</b>	<b>3077,01</b>	<b>2259</b>	<b>2173</b>

Fonte: e-SUSVS. Atualizado em 15/05/2026. Sujeito à alterações.

### Nota:

Notif = caso notificado com suspeita clínica de dengue

Confir = caso confirmado para dengue

Desc = caso descartado para dengue

Dengue = caso confirmado com clínica clássica da dengue

D.S.A = caso confirmado com clínica dengue com Sinais de Alarme

D.G = caso confirmado com clinica de dengue grave

Prova = casos notificados para dengue, exceto descartados

Lab = casos com resultado laboratorial

C.E = casos com clínica de dengue e vínculo epidemiológico com outros casos confirmados por laboratório

**Aqui a gente cuida.**



**Aqui o mosquito não entra.**





**O combate ao *Aedes aegypti* é responsabilidade de todos.**

Saiba mais em [mosquito.saude.es.gov.br](https://mosquito.saude.es.gov.br)

GOVERNO DO ESTADO DO ESPÍRITO SANTO  
Secretaria da Saúde



# Arboviroses

Informe Epidemiológico Regional



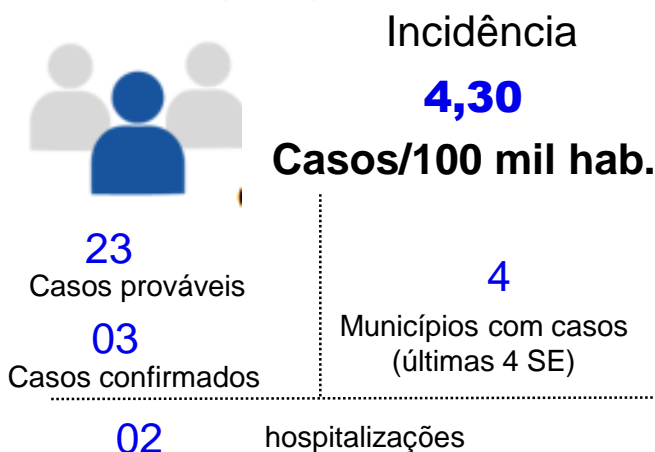
GOVERNO DO ESTADO DO ESPÍRITO SANTO  
Secretaria da Saúde



SUPERINTENDÊNCIA REGIONAL DE SAÚDE DE COLATINA

INFORME Nº 18/2026 – SEMANAS EPIDEMIOLÓGICAS 01 A 18 (04/01/2026 a 09/05/2026)

## Chikungunya

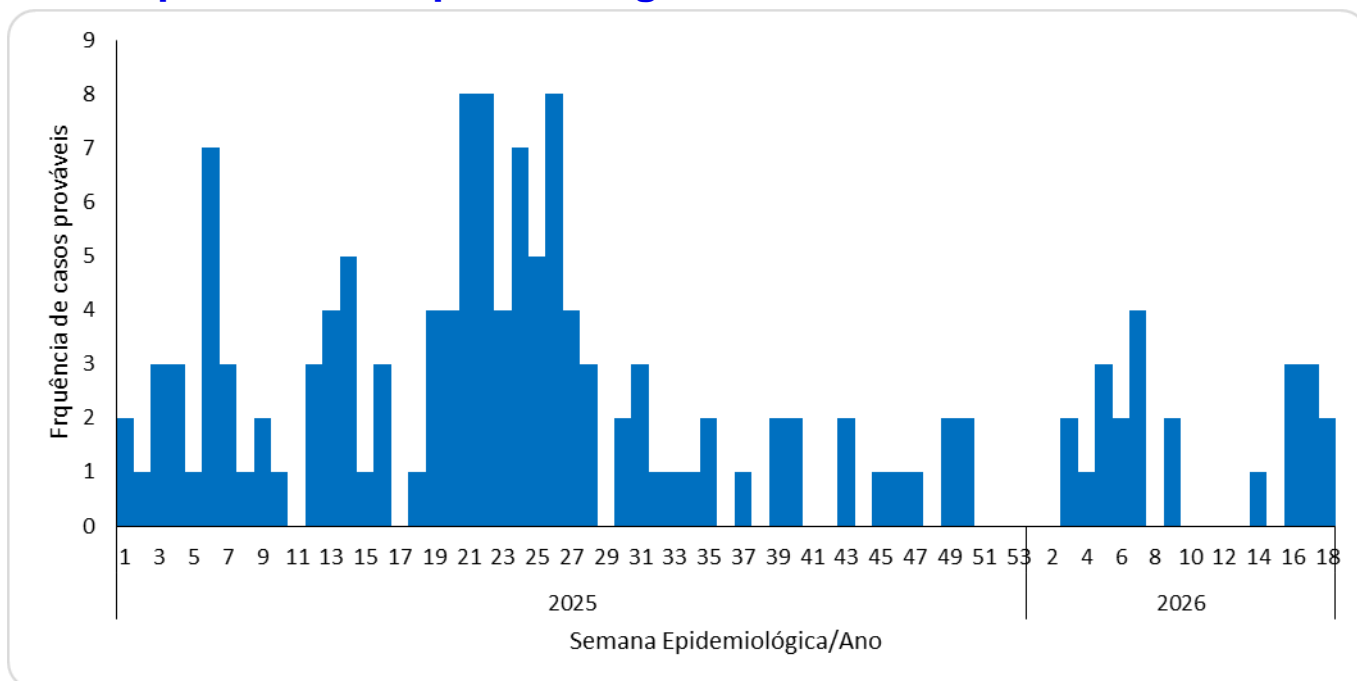


**0** óbito

**48%**

**Em relação ao número de casos prováveis no mesmo período de 2025**

## Casos por semana epidemiológica



Fonte: e-SUSVS - Atualização em 15/05/2026, sujeito à alterações

# Chikungunya

SE 18 | 09 de maio de 2026

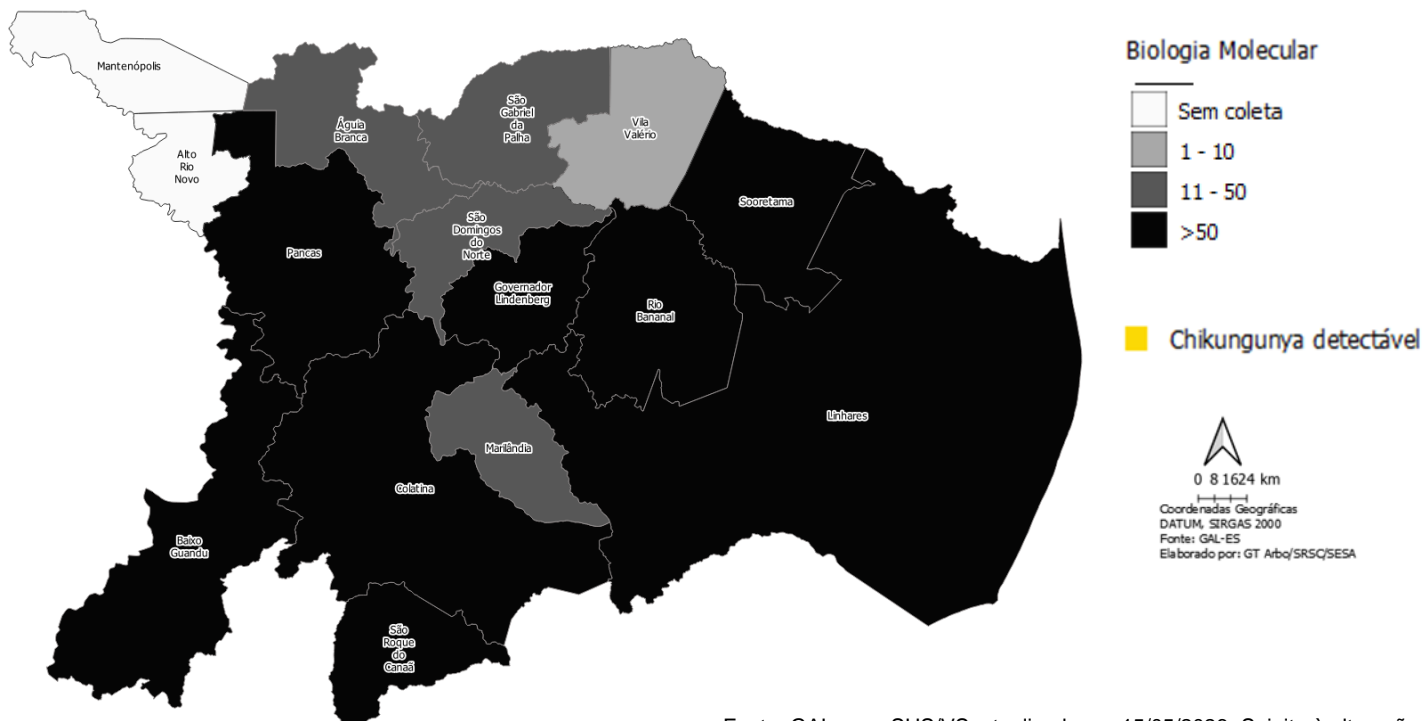
## Incidência casos prováveis (últimas 4 SE)



Atualização em 15/05/2026, sujeito à alterações

## VIGILÂNCIA LABORATORIAL

Chikungunya (coleta analisada por município solicitante e resultado por município de residência)



Fonte: GAL e e-SUS/VS, atualizado em 15/05/2026. Sujeito à alterações

# Arboviroses

Informe Epidemiológico Regional



GOVERNO DO ESTADO DO ESPÍRITO SANTO  
Secretaria da Saúde



**SUPERINTENDÊNCIA REGIONAL DE SAÚDE DE COLATINA**  
**INFORME Nº 18/2026 – SEMANAS EPIDEMIOLÓGICAS 01 A 18 (04/01/26 a 09/05/2026)**

## Zika



Incidência

**0,74**

**Casos/100 mil hab.**

**2**

Casos prováveis

**0**

Caso confirmado

**0**

Municípios com casos  
(últimas 4 SE)



**0** óbito

**3**

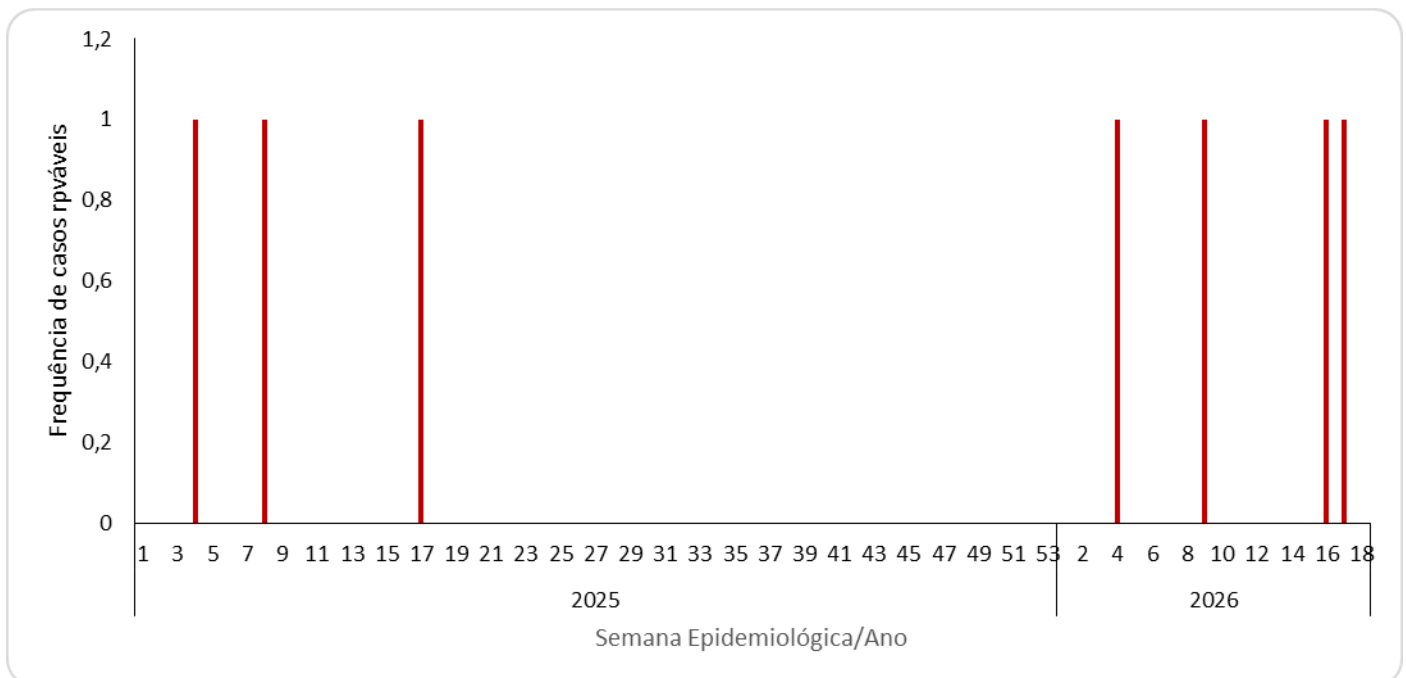
Gestantes  
suspeitas



**0%**

**Em relação ao número  
de casos prováveis no  
mesmo período de 2025**

## Casos por semana epidemiológica



Fonte: e-SUSVS - Atualização em 15/05/2026, sujeito à alterações



Secretaria de Estado da Saúde

GOVERNO DO ESTADO DO ESPÍRITO SANTO



# Zika

SE 18 | 09 de maio de 2026

## Incidência (últimas 4 SE)

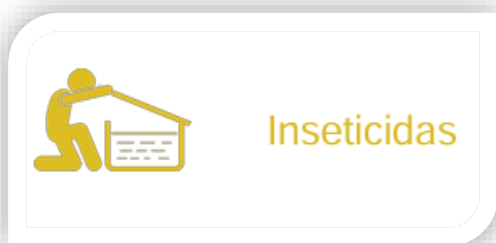


## VIGILÂNCIA LABORATORIAL Zika

	2026		
Tipo de exame	Amostras realizadas	Amostras positivas	% Amostras positivas
Biologia Molecular	1059	0	0

Fonte: GAL, atualizado em 15/05/2026. Sujeito à alterações

## Controle vetorial SIES (janeiro a abril)\*



### Insumos distribuídos\*

Larvicida: 83 kg  
Adulticida Residual: 24,2 kg  
Adulticida UBV: 200 L

Fonte: SIES, atualizado em 15/05/2026.