

# Arboviroses

Informe Epidemiológico Regional



GOVERNO DO ESTADO DO ESPÍRITO SANTO  
Secretaria da Saúde



SUPERINTENDÊNCIA REGIONAL DE SAÚDE DE COLATINA  
INFORME Nº 20/2026 – SEMANAS EPIDEMIOLÓGICAS 01 a 20 (04/01/2026 a 23/05/2026)

## Dengue



Incidência casos prováveis

**394,24**

**Casos/100 mil hab.**

2.111

Casos prováveis

**1.787**

Casos confirmados

**98**

Casos graves e com sinais de alarme

14  
Municípios com casos (últimas 4 SE)



**0 óbitos**

01 Óbitos em investigação

0% Letalidade<sup>1</sup>

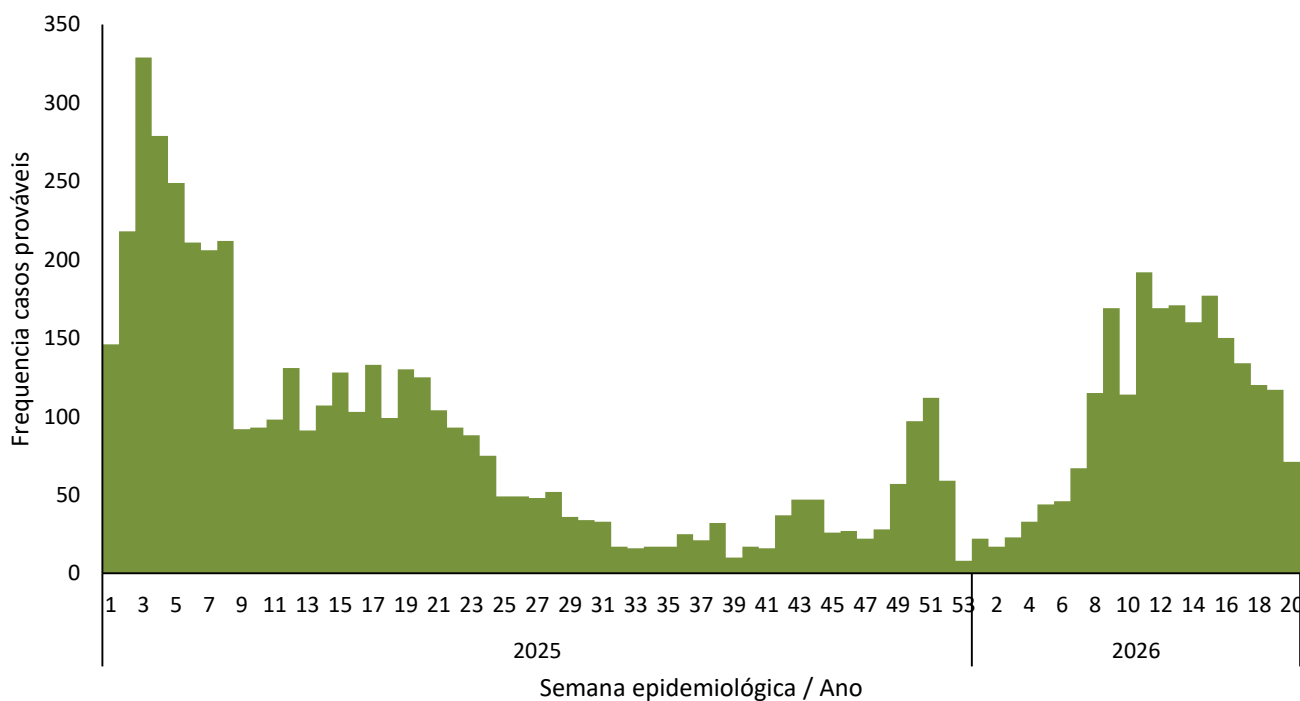


**34%**

**Em relação ao número de casos prováveis no mesmo período de 2025**

<sup>1</sup>Para o cálculo da letalidade, foram considerados no denominador os casos de dengue grave e de dengue com sinais de alarme

## Casos por semana epidemiológica

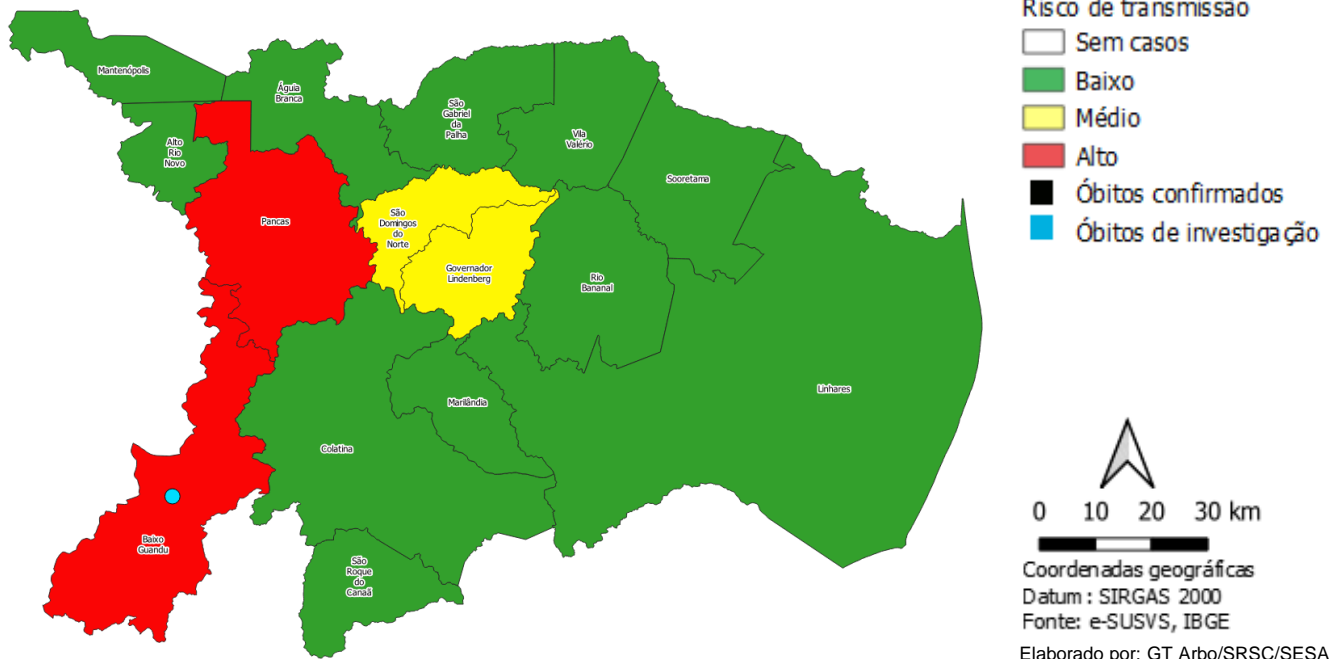


Fonte: e-SUS/VS Atualização em 27/05/2026, sujeito à alterações

# Dengue

SE 20 | 23 de maio 2026

## Incidência casos prováveis (últimas 4 SE) e Óbitos

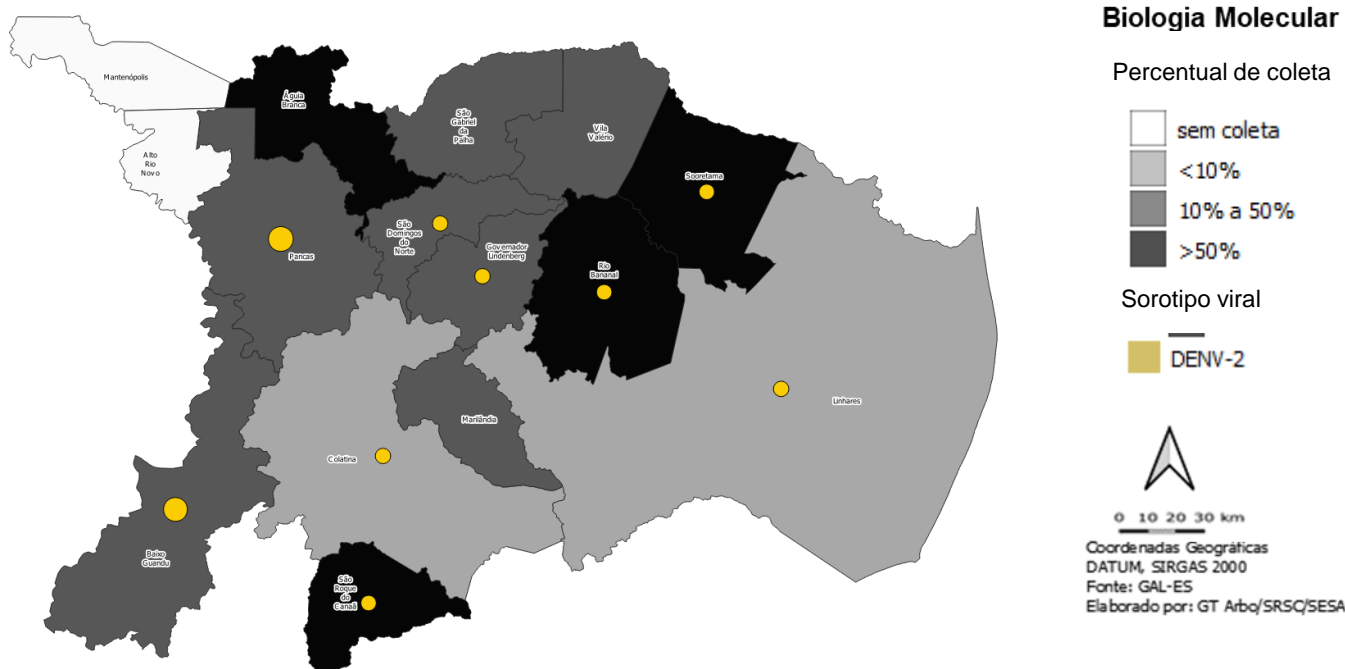


Atualização em 27/05/2026 sujeito à alterações.

**Avaliação do risco de transmissão viral:** O Ministério da Saúde considera três níveis de incidência acumulada das quatro últimas semanas dos casos de dengue: **baixo** (menos de 100 casos/100 mil habitantes), **moderado** (de 100 a 300 casos/100 mil habitantes) e **alto** (mais de 300 casos/100 mil habitantes). A taxa de incidência é um importante indicador de alerta e ajuda a orientar as ações de combate à dengue.

## VIGILÂNCIA LABORATORIAL

Dengue (coleta analisada por município solicitante e resultado por município de residência)



Fonte: GAL e e-SUS/VS, atualizado em 27/05/2026. Sujeito à alterações

# Dengue (04/01/2026 a 23/05/2026)

## Tabela de casos segundo a notificação e o desfecho

Municípios	Casos (notificados e classificados)							Incidências		Critérios	
	Notif.	Confir.	Desc.	Dengue	D.S.A	DG	Prova.	Anual	Últimas 4 SE	Lab.	C.E
Águia Branca	30	2	20	2	0	0	10	98,78	0,00	19	1
Alto Rio Novo	8	3	3	2	1	0	5	64,54	12,91	6	0
Baixo Guandu	1934	919	968	835	83	1	966	2917,97	308,93	735	1153
Colatina	785	155	582	150	5	0	203	129,84	57,53	580	155
Governador Lindenberg	230	46	176	44	2	0	54	488,36	104,65	183	39
Linhares	693	85	568	84	1	0	125	98,40	24,74	64	589
Mantenópolis	35	3	2	3	0	0	33	250,51	15,18	2	3
Marilândia	54	2	49	2	0	0	5	15,37	30,74	51	0
Pancas	1027	549	390	547	2	0	637	3632,59	845,87	511	429
Rio Bananal	119	3	113	3	0	0	6	39,55	24,72	103	13
São Domingos do Norte	66	10	38	8	2	0	28	122,11	233,13	41	6
São Gabriel da Palha	111	4	105	4	0	0	6	40,92	5,85	107	2
São Roque do Canaã	86	1	84	1	0	0	2	26,62	17,74	72	13
Sooretama	119	3	93	2	1	0	26	87,86	24,60	69	24
Vila Valério	20	2	15	2	0	0	5	14,02	21,03	14	3
<b>Total Regional</b>	<b>5317</b>	<b>1787</b>	<b>3206</b>	<b>1689</b>	<b>97</b>	<b>1</b>	<b>2111</b>	<b>8027,44</b>	<b>1727,61</b>	<b>2557</b>	<b>2430</b>

Fonte: e-SUSVS. Atualizado em 27/05/2026. Sujeito à alterações.

### Nota:

Notif = caso notificado com suspeita clínica de dengue

Confir = caso confirmado para dengue

Desc = caso descartado para dengue

Dengue = caso confirmado com clínica clássica da dengue

D.S.A = caso confirmado com clínica dengue com Sinais de Alarme

D.G = caso confirmado com clinica de dengue grave

Prova = casos notificados para dengue, exceto descartados

Lab = casos com resultado laboratorial

C.E = casos com clínica de dengue e vínculo epidemiológico com outros casos confirmados por laboratório

**Aqui a gente cuida.**

**Aqui o mosquito não entra.**

O combate ao **Aedes aegypti** é responsabilidade de todos.

Saiba mais em [mosquito.saude.es.gov.br](https://mosquito.saude.es.gov.br)

GOVERNO DO ESTADO DO ESPÍRITO SANTO  
Secretaria da Saúde

# Arboviroses

Informe Epidemiológico Regional

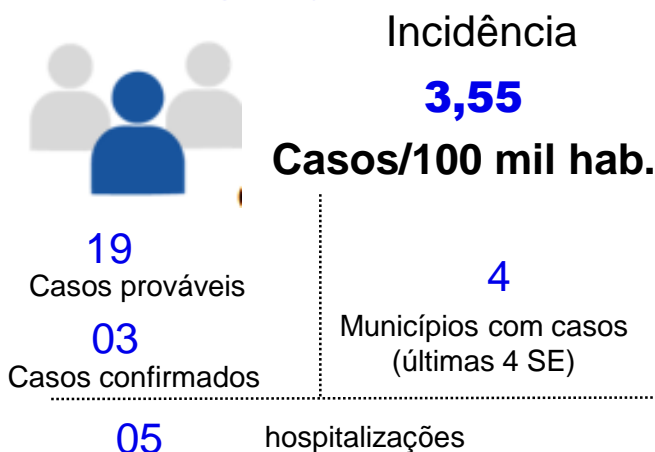


GOVERNO DO ESTADO DO ESPÍRITO SANTO  
Secretaria da Saúde



SUPERINTENDÊNCIA REGIONAL DE SAÚDE DE COLATINA  
INFORME Nº 20/2026 – SEMANAS EPIDEMIOLÓGICAS 01 A 19 (04/01/2026 a 23/05/2026)

## Chikungunya

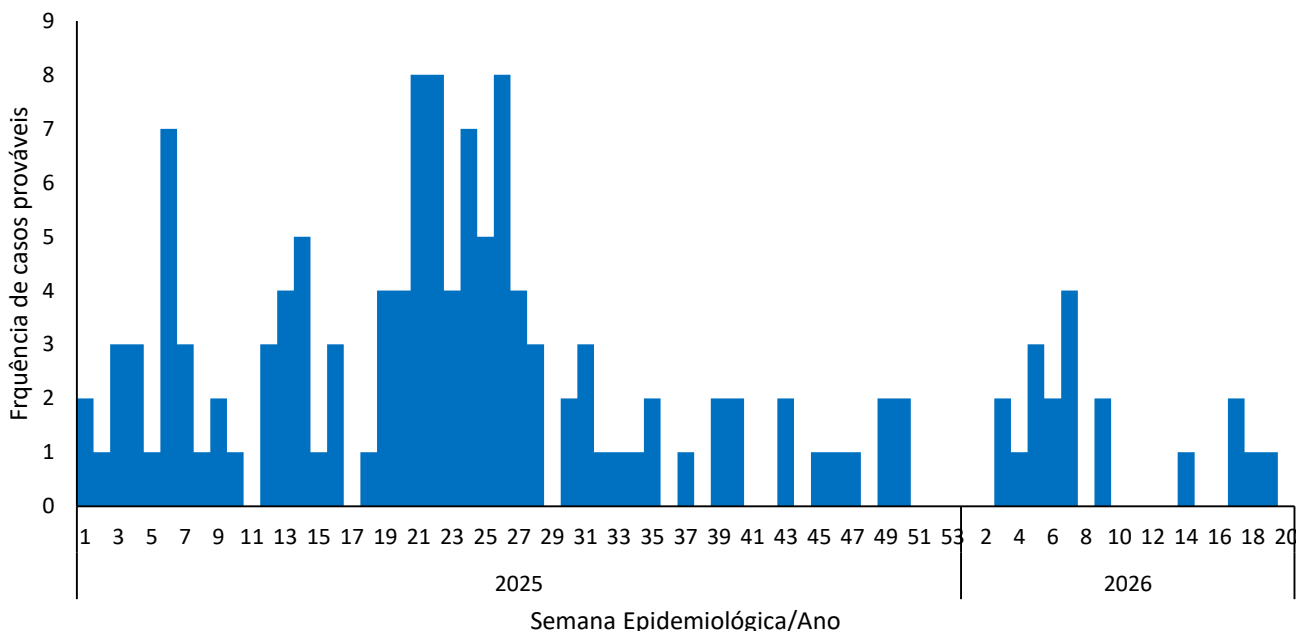


0 óbito

48%

Em relação ao número de casos prováveis no mesmo período de 2025

## Casos por semana epidemiológica



Fonte: e-SUSVS - Atualização em 27/05/2026, sujeito à alterações



Secretaria de Estado da Saúde

GOVERNO DO ESTADO DO ESPÍRITO SANTO



# Chikungunya

SE 20| 23 de maio de 2026

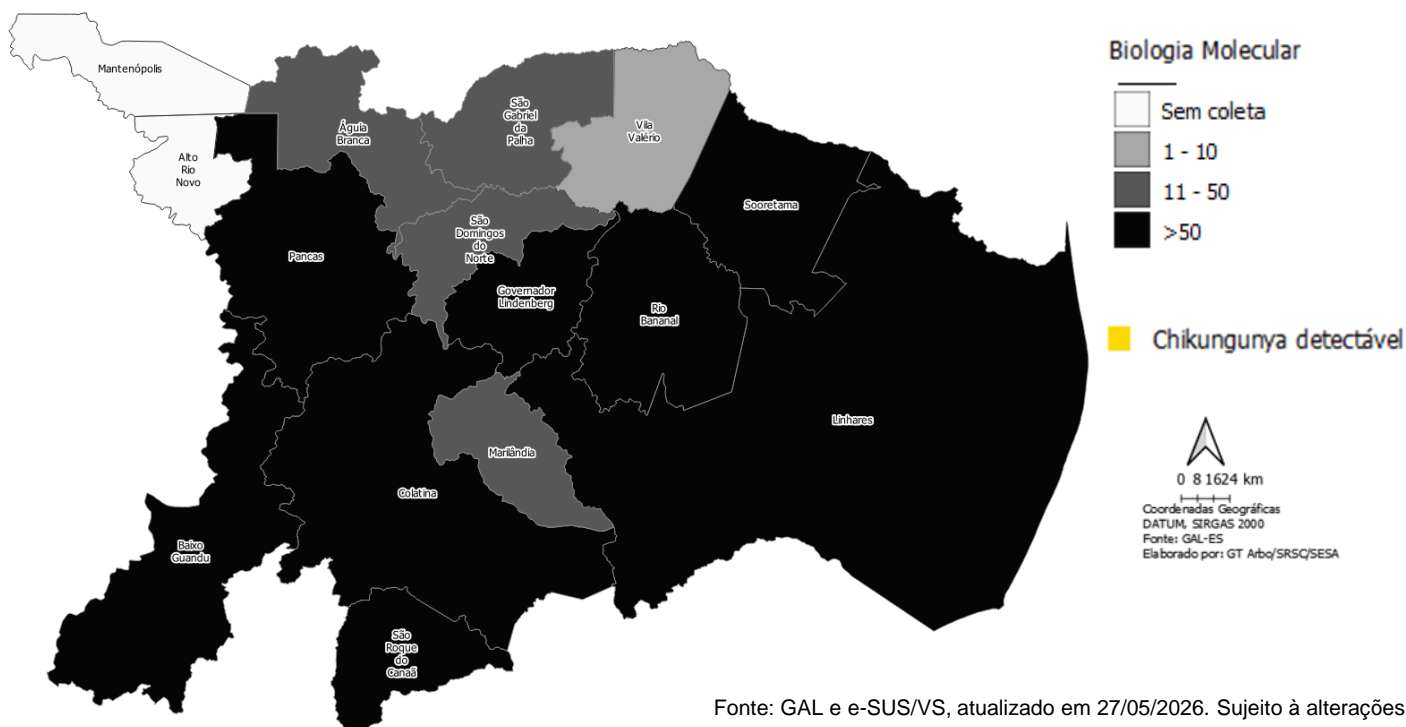
## Incidência casos prováveis (últimas 4 SE)



Atualização em 27/05/2026, sujeito à alterações

## VIGILÂNCIA LABORATORIAL

Chikungunya (coleta analisada por município solicitante e resultado por município de residência)



# Arboviroses

Informe Epidemiológico Regional



GOVERNO DO ESTADO DO ESPÍRITO SANTO  
Secretaria da Saúde



SUPERINTENDÊNCIA REGIONAL DE SAÚDE DE COLATINA  
INFORME Nº 20/2026 – SEMANAS EPIDEMIOLÓGICAS 01 A 19 (04/01/26 a 23/05/2026)

## Zika



**0** óbito

**3**  
Gestantes  
suspeitas

**33%**

Em relação ao número  
de casos prováveis no  
mesmo período de 2025

## Casos por semana epidemiológica



Fonte: e-SUSVS - Atualização em 27/05/2026, sujeito à alterações



Secretaria de Estado da Saúde

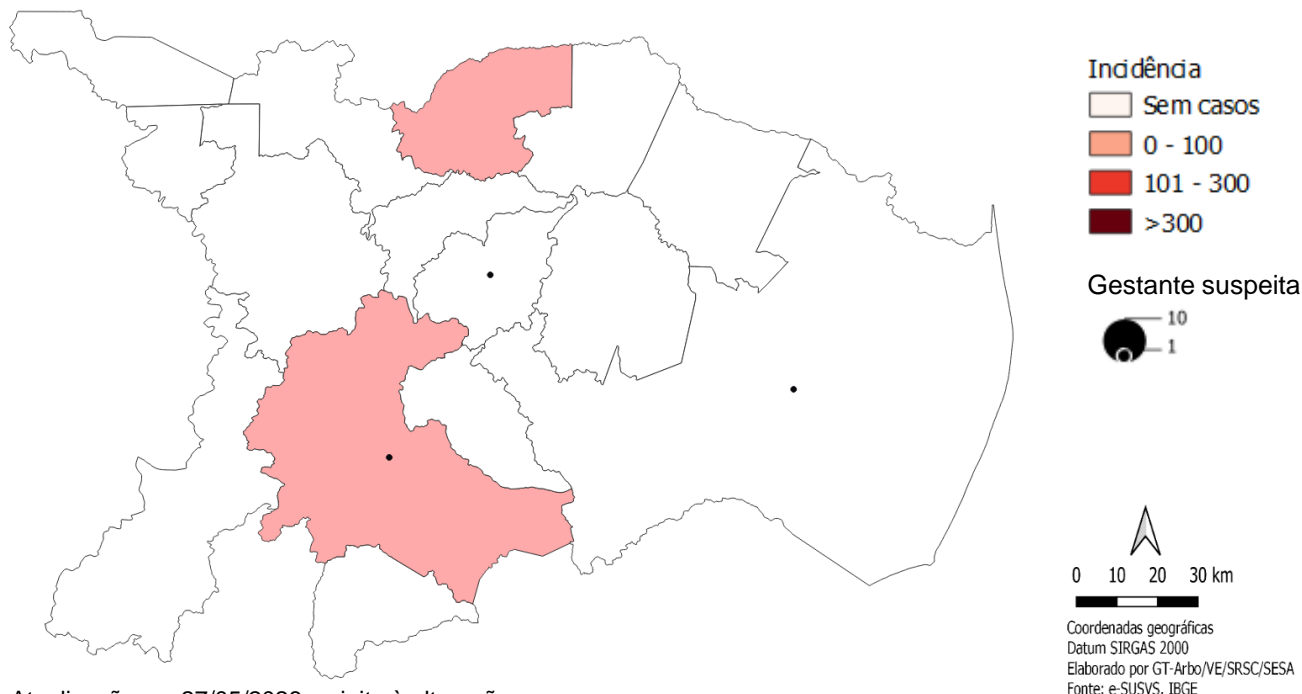
GOVERNO DO ESTADO DO ESPÍRITO SANTO



# Zika

SE 20 | 23 de maio de 2026

## Incidência (últimas 4 SE)



## VIGILÂNCIA LABORATORIAL

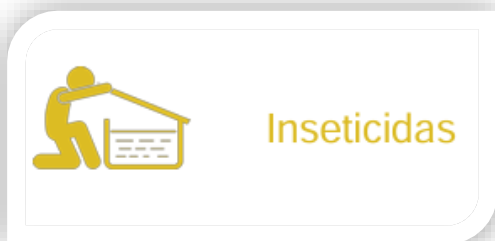
### Zika

	2026		
Tipo de exame	Amostras realizadas	Amostras positivas	% Amostras positivas
Biologia Molecular	1119	0	0

Fonte: GAL, atualizado em 127/05/2026. Sujeito à alterações

## Controle vetorial

### SIES (janeiro a maio)\*



### Insumos distribuídos\*

Larvicida: 86 kg  
Adulticida Residual: 24,2 kg  
Adulticida UBV: 210 L

Fonte: SIES, atualizado em 27/05/2026.