

Arboviroses

Informe Epidemiológico Regional



GOVERNO DO ESTADO DO ESPÍRITO SANTO
Secretaria da Saúde



SUPERINTENDÊNCIA REGIONAL DE SAÚDE DE COLATINA

INFORME Nº 22/2026 – SEMANAS EPIDEMIOLÓGICAS 01 a 22 (04/01/2026 a 06/06/2026)

Dengue



Incidência casos prováveis

389,01

Casos/100 mil hab.

2.083

Casos prováveis

1.882

Casos confirmados

101

Casos **graves** e com **sinais de alarme**

13

Municípios com casos (últimas 4 SE)



0 óbitos

01

Óbitos em investigação

0%

Letalidade¹

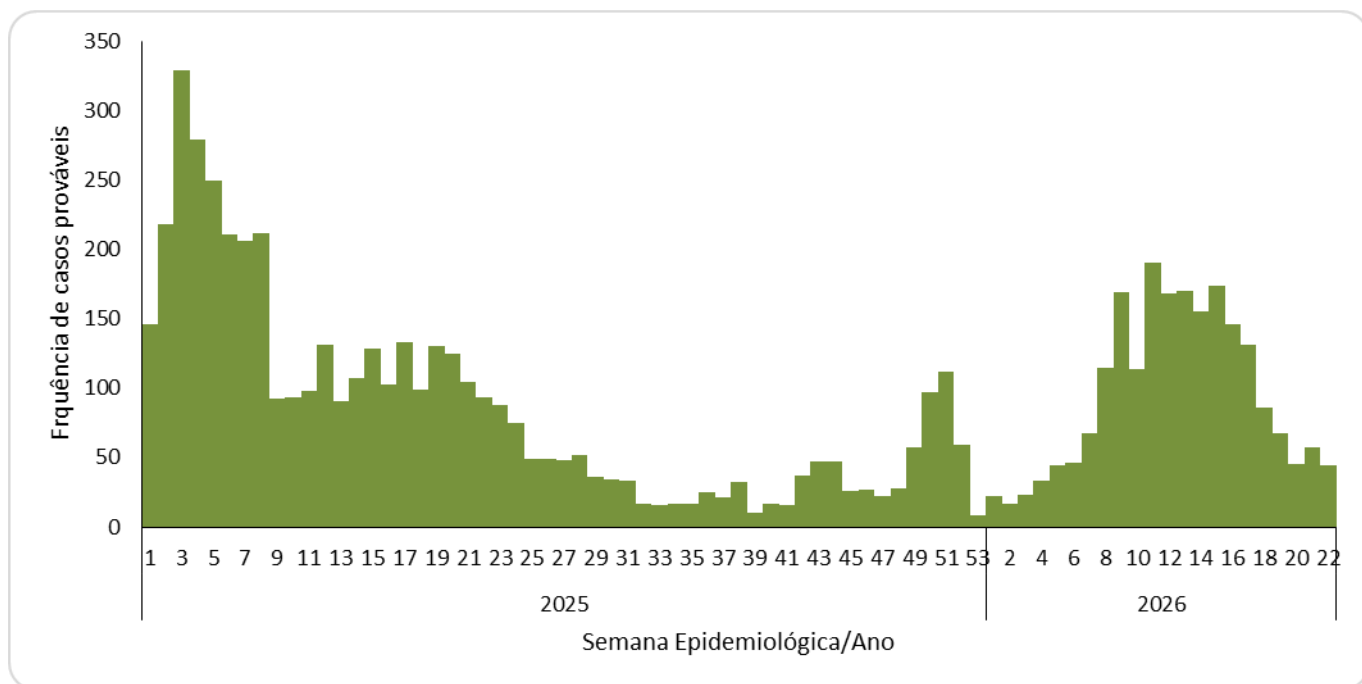


38%

Em relação ao número de casos prováveis no mesmo período de 2025

¹Para o cálculo da letalidade, foram considerados no denominador os casos de dengue grave e de dengue com sinais de alarme

Casos por semana epidemiológica



Fonte: e-SUS/VS Atualização em 10/06/2026, sujeito à alterações

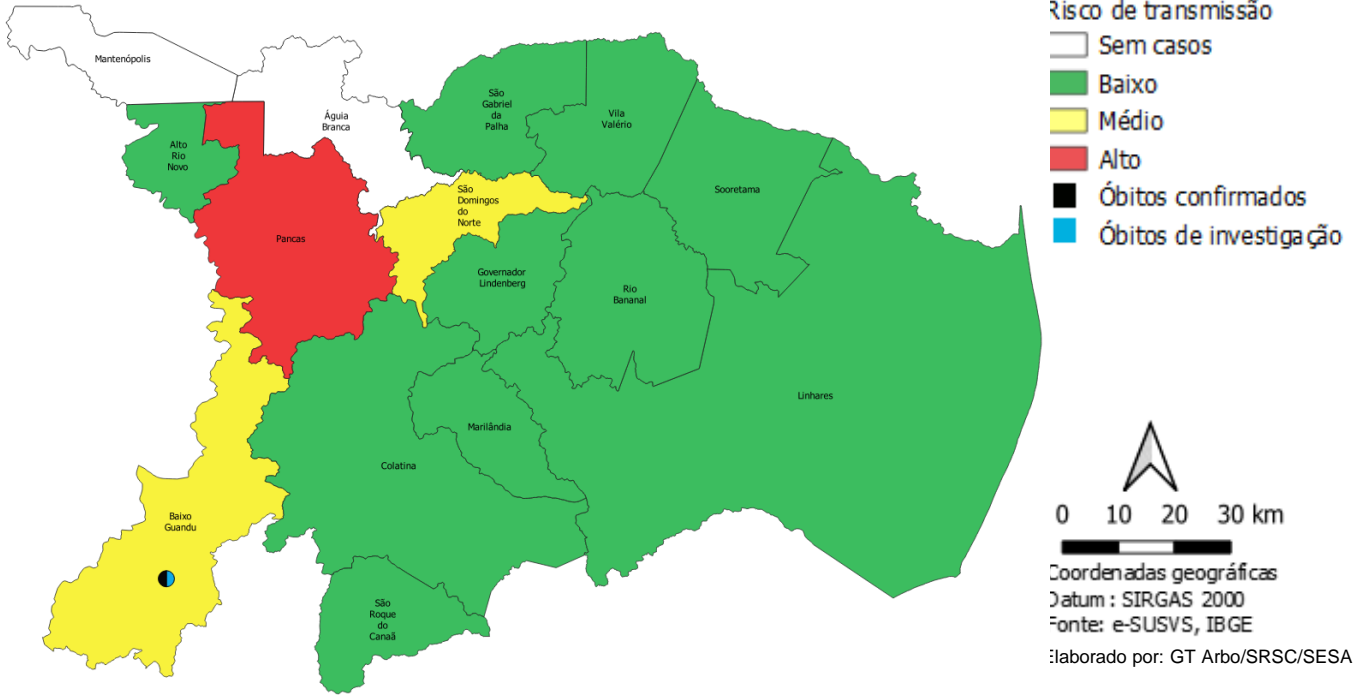
Elaborado por: Daliana Meneguelli D'Agostin (RT Arboviroses/SRSC/VE/SESA)

e-mail: dalianadagostinho@saude.es.gov.br

Dengue

SE 22 | 06 de junho 2026

Incidência casos prováveis (últimas 4 SE) e Óbitos

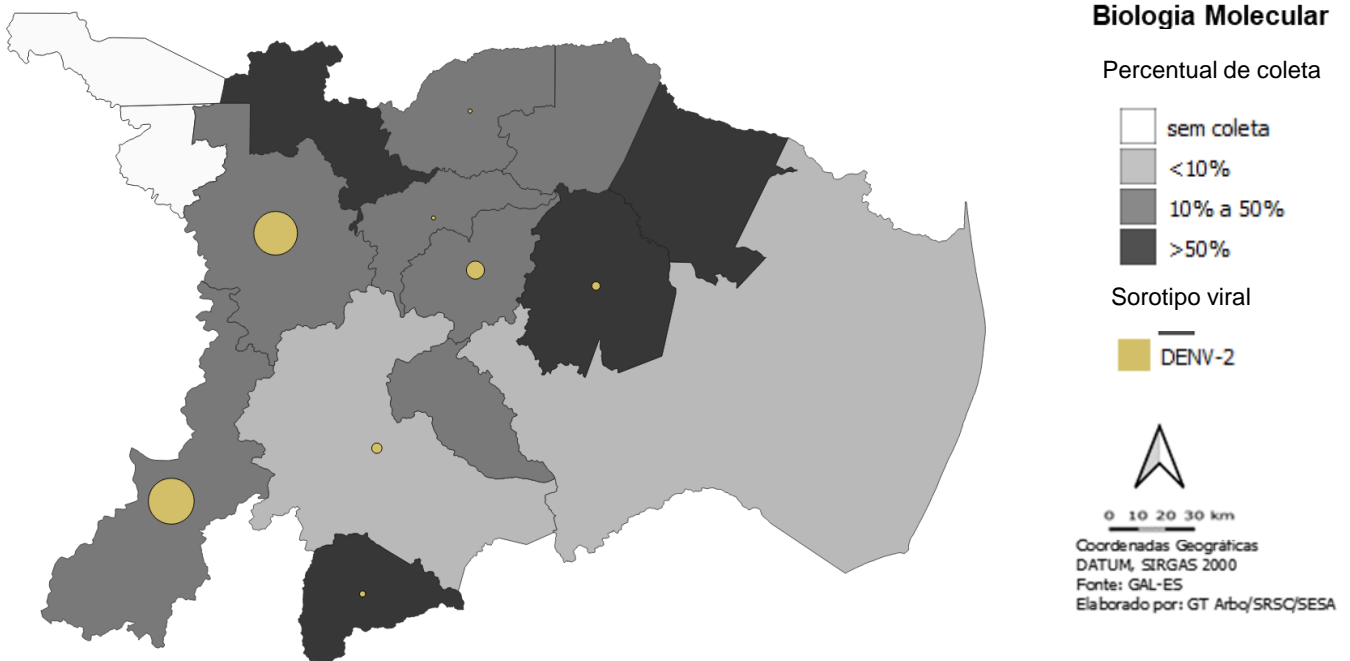


Avaliação do risco de transmissão viral: O Ministério da Saúde considera três níveis de incidência acumulada das quatro últimas semanas dos casos de dengue: **baixo** (menos de 100 casos/100 mil habitantes), **moderado** (de 100 a 300 casos/100 mil habitantes) e **alto** (mais de 300 casos/100 mil habitantes). A taxa de incidência é um importante indicador de alerta e ajuda a orientar as ações de combate à dengue.

Atualização em 10/06/2026 sujeito a alterações.

VIGILÂNCIA LABORATORIAL

Dengue (coleta analisada por município solicitante e resultado por município de residência)



Fonte: GAL e e-SUS/VS, atualizado em 09/06/2026. Sujeito a alterações

Dengue (04/01/2026 a 06/06/2026)

Tabela de casos segundo a notificação e o desfecho

Municípios	Casos (notificados e classificados)						Incidências			Critérios	
	Notif.	Confir.	Desc.	Dengue	D.S.A	DG	Prova.	Anual	Últimas 4 SE	Lab.	C.E
Águia Branca	31	2	21	2	0	0	10	98,78	0,00	20	1
Alto Rio Novo	9	3	3	2	1	0	6	77,45	25,82	6	0
Baixo Guandu	1.961	953	998	866	85	2	963	2.945,49	177,40	761	1186
Colatina	857	171	656	166	5	0	201	156,27	38,10	653	172
Governador Lindenberg	236	46	189	44	2	0	47	409,87	26,16	186	49
Linhares	688	89	587	88	1	0	101	55,52	4,95	67	609
Mantenópolis	35	3	2	3	0	0	33	250,51	7,59	2	3
Marilândia	56	2	49	2	0	0	7	53,79	46,10	51	0
Pancas	1.056	587	413	585	2	0	643	3.336,79	482,62	542	443
Rio Bananal	123	3	117	3	0	0	6	29,66	19,77	106	14
São Domingos do Norte	72	11	38	9	2	0	34	377,44	255,33	42	6
São Gabriel da Palha	125	5	119	5	0	0	6	17,54	2,92	122	2
São Roque do Canaã	96	1	94	1	0	0	2	17,74	17,74	82	13
Sooretama	124	4	103	3	1	0	21	73,81	14,06	77	27
Vila Valério	22	2	19	2	0	0	3	21,03	0,00	18	3
Total Regional	5.491	1.882	3.408	1.781	99	2	2.083	389,01	21,85	2.735	2.528

Fonte: e-SUSVS. Atualizado em 03/06/2026. Sujeito à alterações.

Nota:

Notif = caso notificado com suspeita clínica de dengue

Confir = caso confirmado para dengue

Desc = caso descartado para dengue

Dengue = caso confirmado com clínica clássica da dengue

D.S.A = caso confirmado com clínica dengue com Sinais de Alarme

D.G = caso confirmado com clinica de dengue grave

Prova = casos notificados para dengue, exceto descartados

Lab = casos com resultado laboratorial

C.E = casos com clínica de dengue e vínculo epidemiológico com outros casos confirmados por laboratório

Aqui a gente cuida.

Aqui o mosquito não entra.

O combate ao **Aedes aegypti** é responsabilidade de todos.

Saiba mais em mosquito.saude.es.gov.br

GOVERNO DO ESTADO DO ESPÍRITO SANTO
Secretaria da Saúde

Arboviroses

Informe Epidemiológico Regional



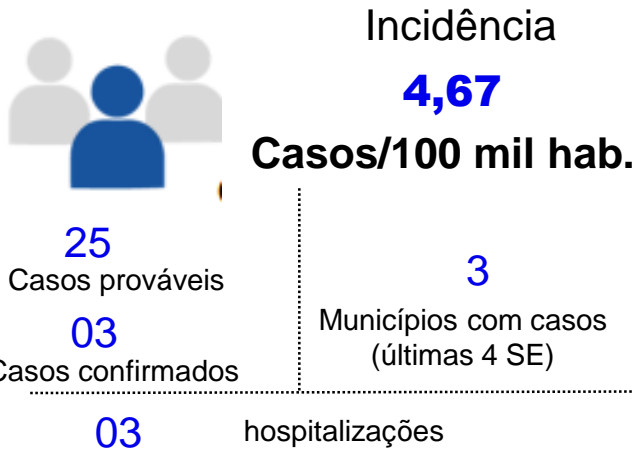
GOVERNO DO ESTADO DO ESPÍRITO SANTO
Secretaria da Saúde



SUPERINTENDÊNCIA REGIONAL DE SAÚDE DE COLATINA

INFORME Nº 22/2026 – SEMANAS EPIDEMIOLÓGICAS 01 A 22 (04/01/2026 a 06/06/2026)

Chikungunya

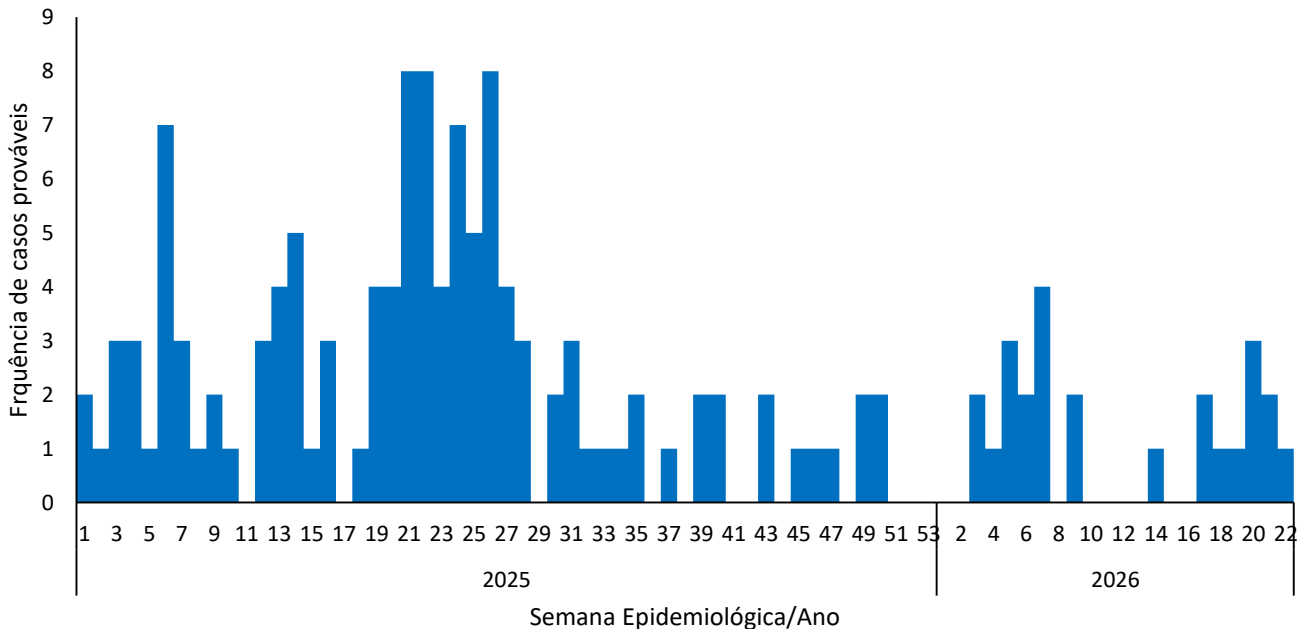


0 óbito

62%

Em relação ao número de casos prováveis no mesmo período de 2025

Casos por semana epidemiológica



Fonte: e-SUSVS - Atualização em 10/06/2026, sujeito à alterações

Chikungunya

SE 22| 06 de junho de 2026

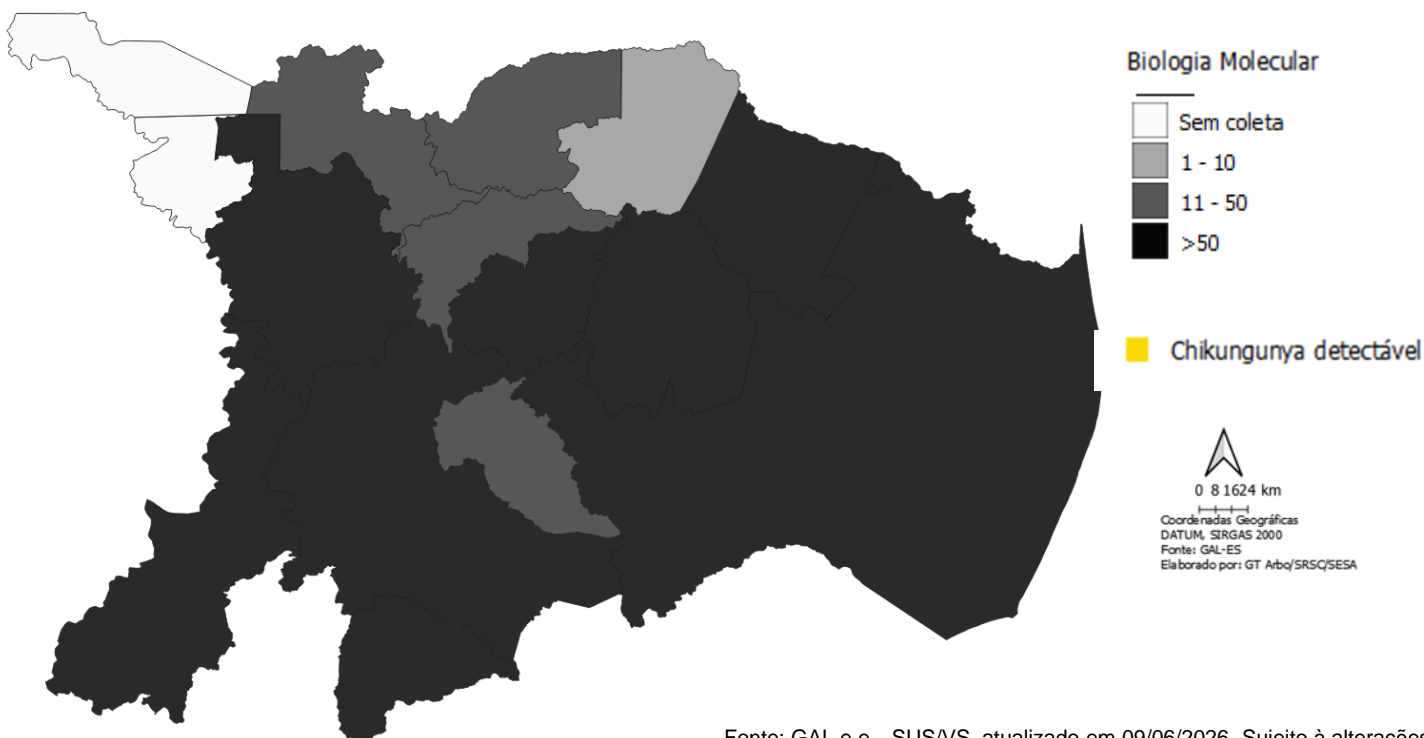
Incidência casos prováveis (últimas 4 SE)



Atualização em 03/06/2026, sujeito à alterações

VIGILÂNCIA LABORATORIAL

Chikungunya (coleta analisada por município solicitante e resultado por município de residência)



Fonte: GAL e e-SUS/VS, atualizado em 09/06/2026. Sujeito à alterações

Arboviroses

Informe Epidemiológico Regional



GOVERNO DO ESTADO DO ESPÍRITO SANTO
Secretaria da Saúde



SUPERINTENDÊNCIA REGIONAL DE SAÚDE DE COLATINA
INFORME Nº 22/2026 – SEMANAS EPIDEMIOLÓGICAS 01 A 22 (04/01/26 a 06/06/2026)

Zika



Incidência
3,59

Casos/100 mil hab.

8

Casos prováveis

0

Caso confirmado

2

Municípios com casos
(últimas 4 SE)



0 óbito

03

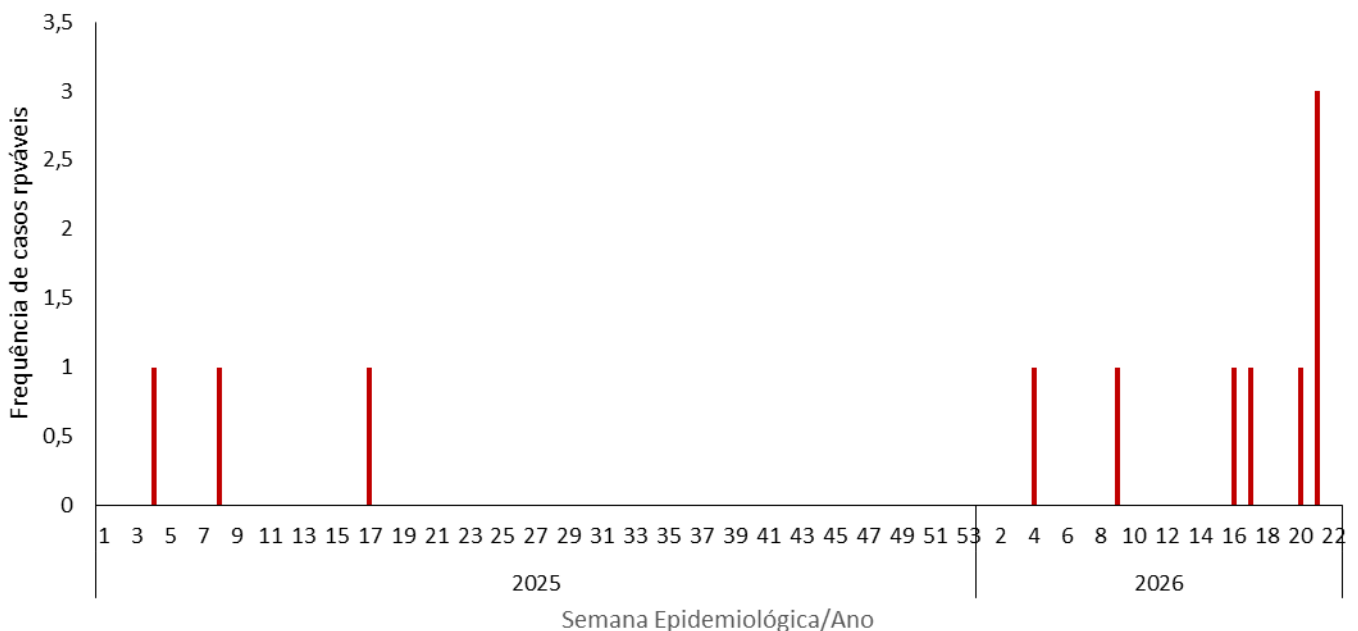
Gestantes
suspeitas



0%

**Em relação ao número
de casos prováveis no
mesmo período de 2025**

Casos por semana epidemiológica



Fonte: e-SUSVS - Atualização em 06/06/2026, sujeito à alterações



Secretaria de Estado da Saúde

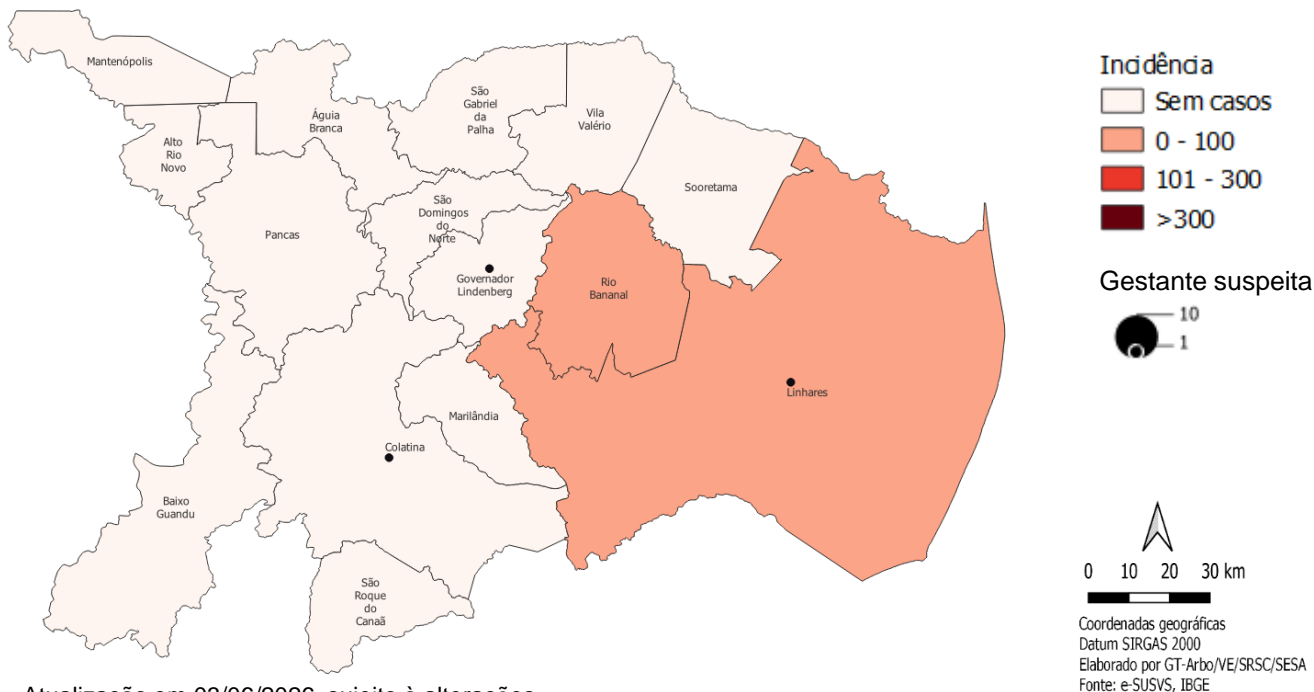
GOVERNO DO ESTADO DO ESPÍRITO SANTO



Zika

SE 22 | 06 de maio de 2026

Incidência (últimas 4 SE)



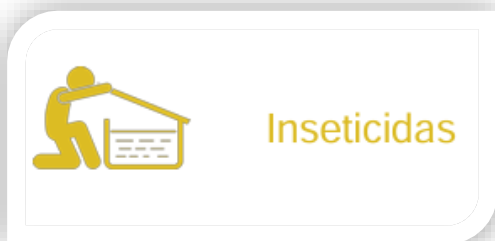
Atualização em 03/06/2026, sujeito à alterações

VIGILÂNCIA LABORATORIAL Zika

2026			
Tipo de exame	Amostras realizadas	Amostras positivas	% Amostras positivas
Biologia Molecular	1.146	0	0

Fonte: GAL, atualizado em 03/06/2026. Sujeito à alterações

Controle vetorial SIES (janeiro a junho)*



Insumos distribuídos*

Larvicida: 105 kg
Adulticida Residual: 29,2 kg
Adulticida UBV: 260 L

Fonte: SIES, atualizado em 11/06/2026.