



# Informe Epidemiológico Regional das Arboviroses Urbanas Semana Epidemiológica 01 a 28



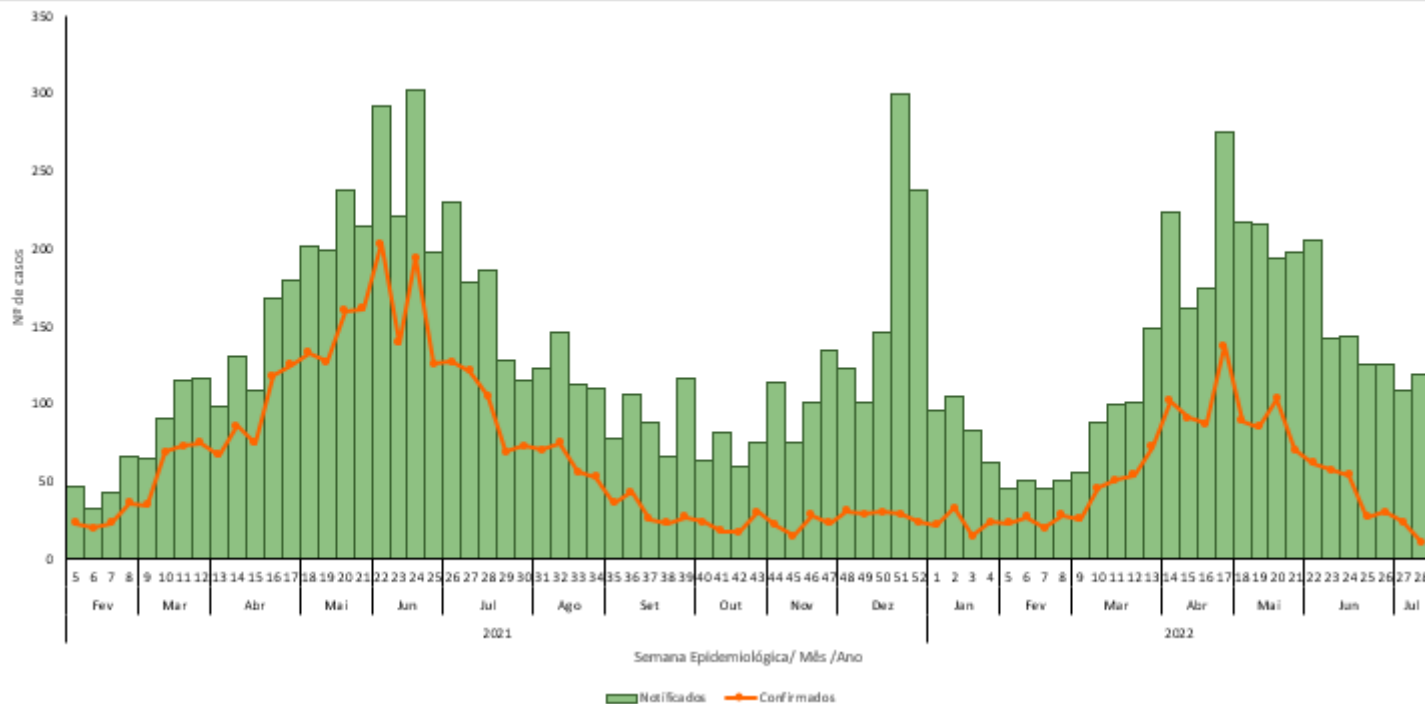
SUPERINTENDÊNCIA REGIONAL DE SAÚDE DE COLATINA  
VIGILÂNCIA EPIDEMIOLÓGICA

Informações extraídas do E-SUS/VS do dia 02/01/2022 até o dia 16/07/2022

## DENGUE: Casos notificados e confirmados

	Estado	Região Central-Norte	Regional
Casos Notificados	12.354	6.967	3.660
Casos Confirmados	6.033	2.431	1.470

### Comparativo dos casos de dengue notificados e confirmados, anos 2021-2022



Casos notificados 2021 N = 3.949

Casos notificados 2022 N = 3.660

Óbitos 2021 N= 01

Óbitos 2022 N= 00

\*Dados sujeitos a alterações



7% CASOS PARA O MESMO PERÍODO



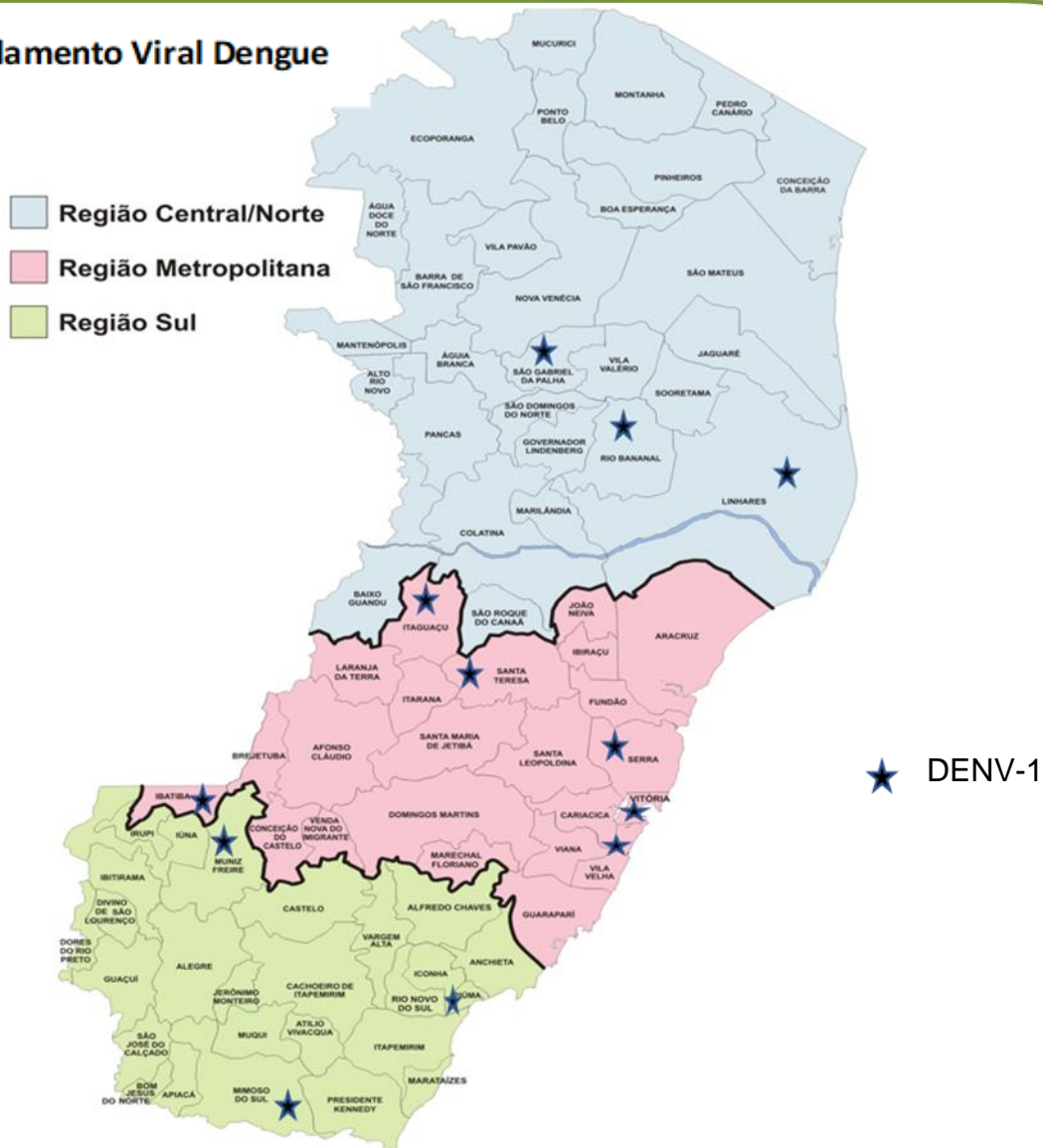
100% para óbitos no período

Elaborado por: Daliana Meneguelli Dagustinho – RT das Arboviroses/SRSC/NVS/VE

[dalianadagustinho@saude.es.gov.br](mailto:dalianadagustinho@saude.es.gov.br)

MUNICÍPIO	NOTIFICADOS	CONFIRMADOS	INCIDÊNCIA ANUAL
Água Branca	6	0	62,30
Alto Rio Novo	4	1	50,80
Baixo Guandu	96	62	308,36
Colatina	521	119	422,20
Governador Lindenberg	3	0	23,29
Linhares	1.971	834	1.115,53
Mantenópolis	1	0	6,45
Marilândia	14	1	108,00
Pancas	7	4	30,04
Rio Bananal	36	2	186,81
São Domingos do Norte	4	1	46,05
São Gabriel da Palha	853	411	2.214,32
São Roque do Canaã	17	3	135,89
Sooretama	64	2	208,60
Vila Valério	63	30	447,67

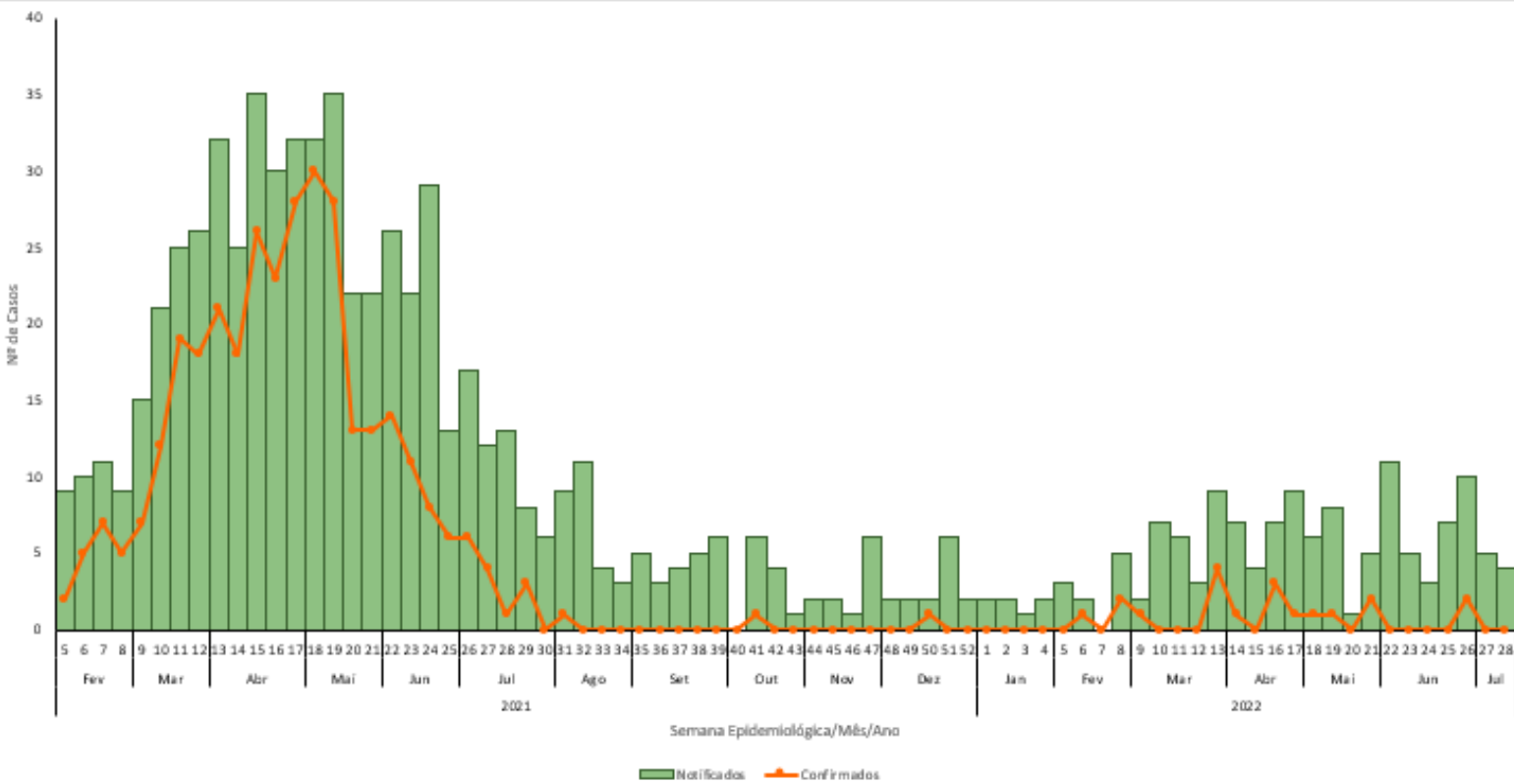
### Mapa Isolamento Viral Dengue



# CHIKUNGUNYA: Casos notificados e confirmados

	Estado	Região Central-Norte	Regional Colatina
Casos notificados	2.097	1.166	122
Casos confirmados	886	474	17

## Comparativo dos casos de chikungunya notificados e confirmados, anos 2021-2022



Casos notificados 2021 590

Casos notificados 2022 136

Óbitos 2021 00

Óbitos 2022 00

Dados sujeitos a alterações



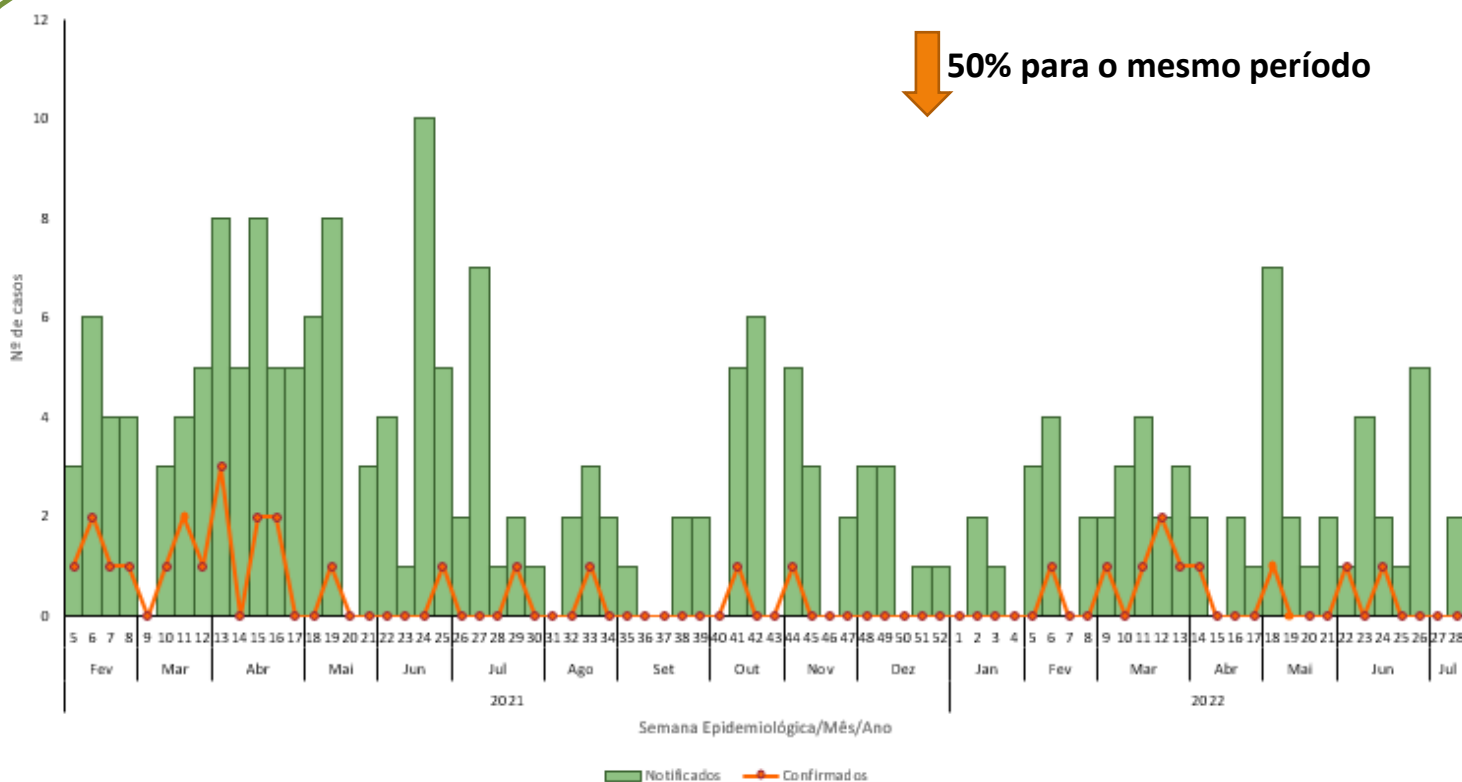
**77% DOS CASOS PARA O MESMO PERÍODO**

MUNICÍPIO	NOTIFICADOS	CONFIRMADOS	INCIDÊNCIA ANUAL
Águia Branca	1	0	10,38
Alto Rio Novo	0	0	0,00
Baixo Guandu	53	0	170,24
Colatina	25	10	20,26
Governador Lindenberg	0	0	0,00
Linhares	15	4	8,49
Mantenópolis	0	0	0,00
Marilândia	5	2	38,57
Pancas	1	0	4,29
Rio Bananal	8	0	41,51
São Domingos do Norte	0	0	0,00
São Gabriel da Palha	7	0	18,17
São Roque do Canaã	1	0	7,99
Sooretama	0	0	0,00
Vila Valério	6	1	42,63

## Zika: Casos notificados e confirmados

	Estado	Região Central-Norte	Regional Colatina
<b>Casos notificados</b>	628	328	58
<b>Casos confirmados</b>	130	49	10


## Comparativo dos casos de zika notificados e confirmados, anos 2021-2022



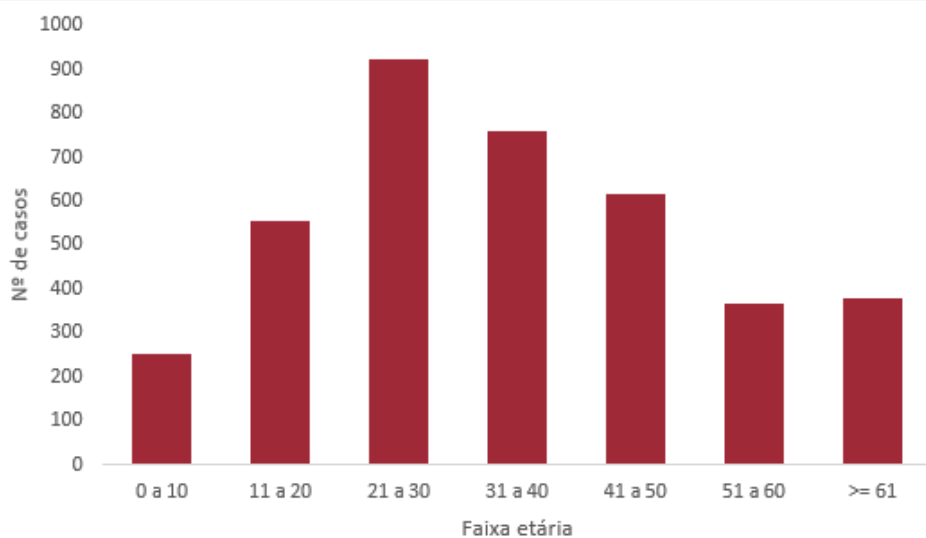
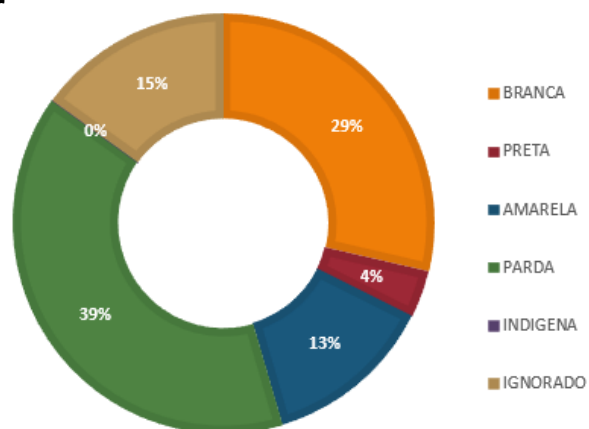
MUNICÍPIO	NOTIFICADOS	CONFIRMADOS	INCIDÊNCIA ANUAL
Águia Branca	0	0	0,00
Alto Rio Novo	0	0	0,00
Baixo Guandu	21	4	67,45
Colatina	9	2	7,29
Governador Lindenberg	0	0	0,00
Linhares	5	0	2,83
Mantenópolis	0	0	0,00
Marilândia	1	0	7,71
Pancas	0	0	0,00
Rio Bananal	12	1	62,27
São Domingos do Norte	0	0	0,00
São Gabriel da Palha	7	2	18,17
São Roque do Canaã	1	0	7,99
Sooretama	0	0	0,00
Vila Valério	2	1	14,21

## Comportamento das arboviroses urbanas

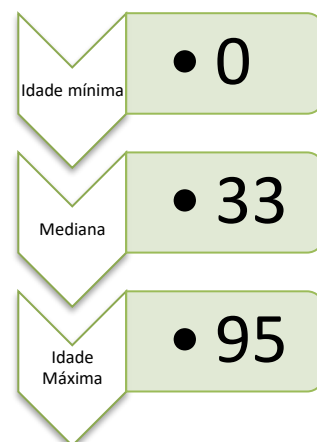
### Sexo/Gestante



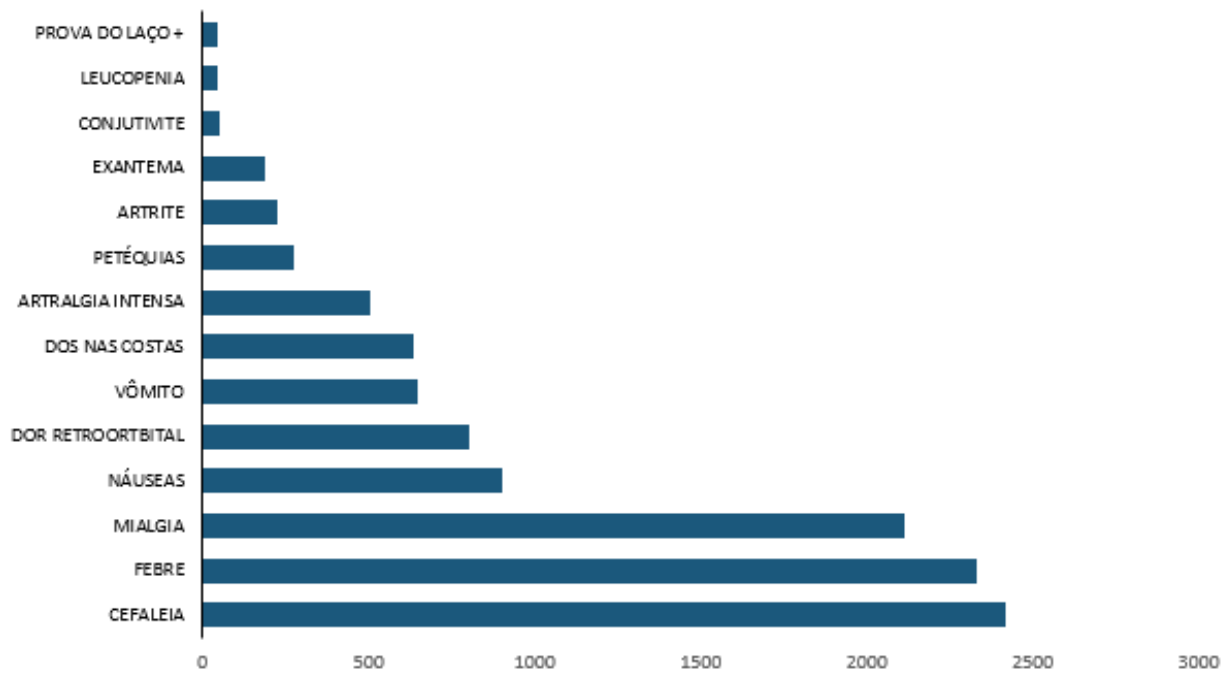
### Raça-cor



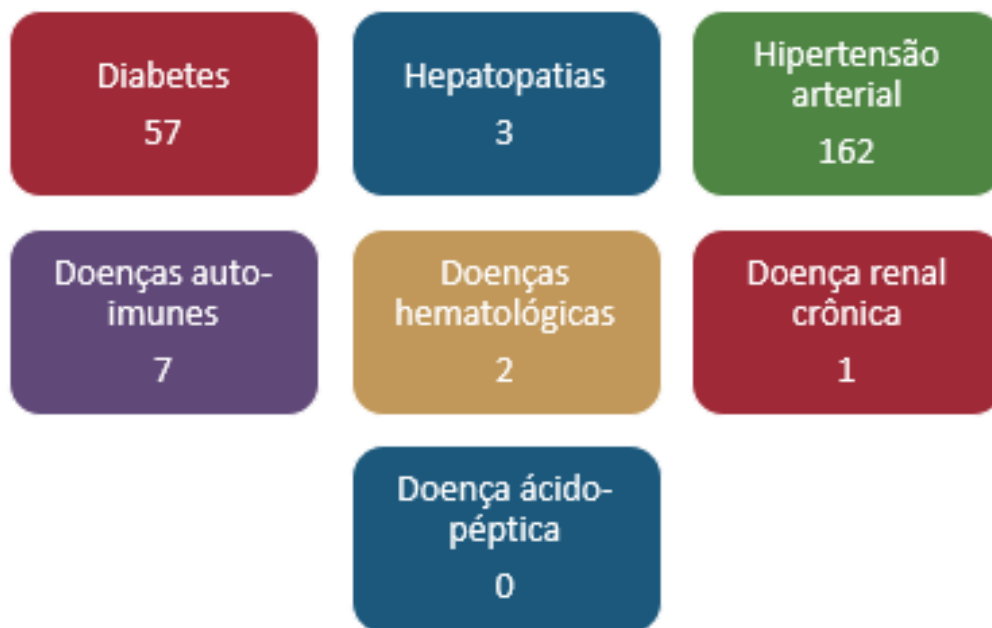
### Idade



## Sintomas



## Comorbidades



## Recomendações:

**Vigilância Epidemiológica:** investigar vínculos epidemiológicos, garantir a notificação de todos os casos suspeitos, organizar fluxos para coleta de exames, manter banco de dados atualizado.

**Vigilância Ambiental:** atuar na pesquisa e no controle vetorial conforme preconizado.