



Arboviroses

Informe Epidemiológico Regional



GOVERNO DO ESTADO
DO ESPÍRITO SANTO
Secretaria da Saúde



SUPERINTENDÊNCIA REGIONAL DE SAÚDE DE COLATINA
INFORME Nº 47/2025 – SEMANAS EPIDEMIOLÓGICAS 01 A 46 (29/12/24 a 22/11/2025)

Dengue



Incidência casos
prováveis
837

 **0 óbitos**

1 Óbitos em
investigação
0% **Letalidade¹**

Casos/100 mil hab.

4.480

Casos prováveis

4.101

Casos confirmados

14

Municípios com casos
(últimas 4 SE)

83%

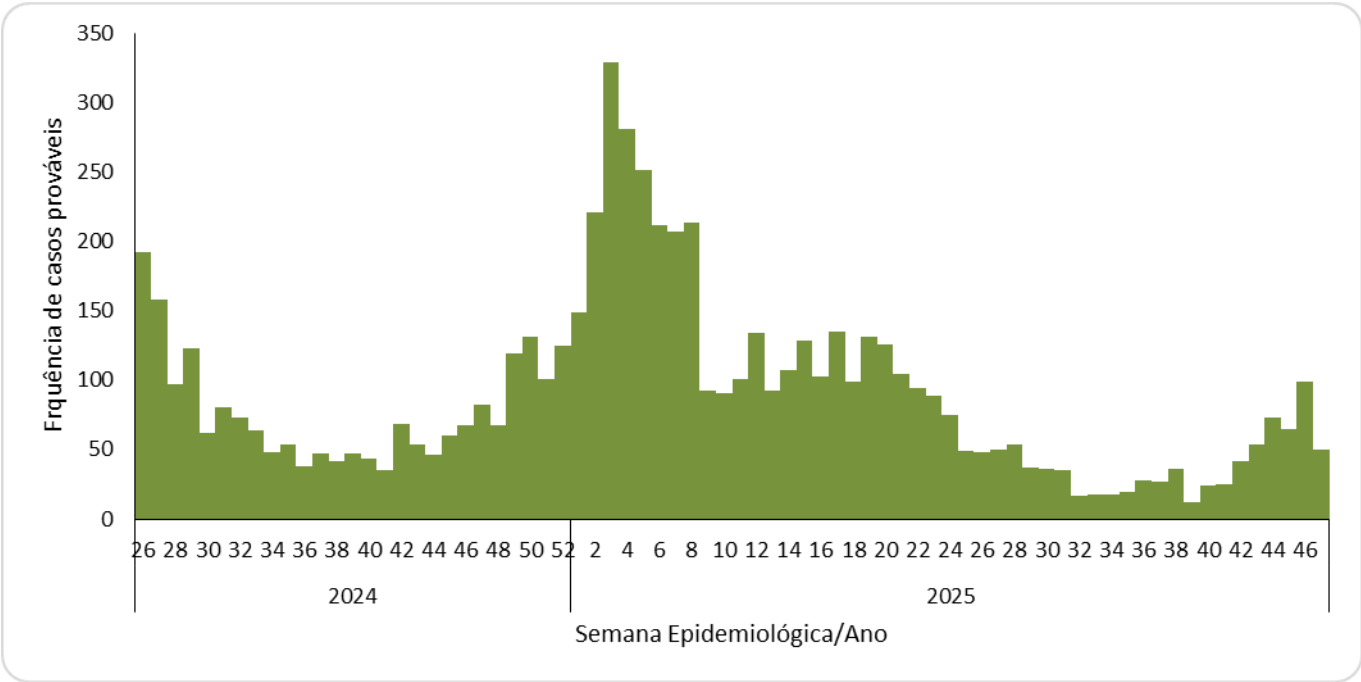
**Em relação ao número
de casos prováveis no
mesmo período de 2024**

18

Casos **graves** e com
sinais de alarme

¹Para o cálculo da letalidade, foram considerados no denominador os casos de dengue grave e de dengue com sinais de alarme

Casos por semana epidemiológica

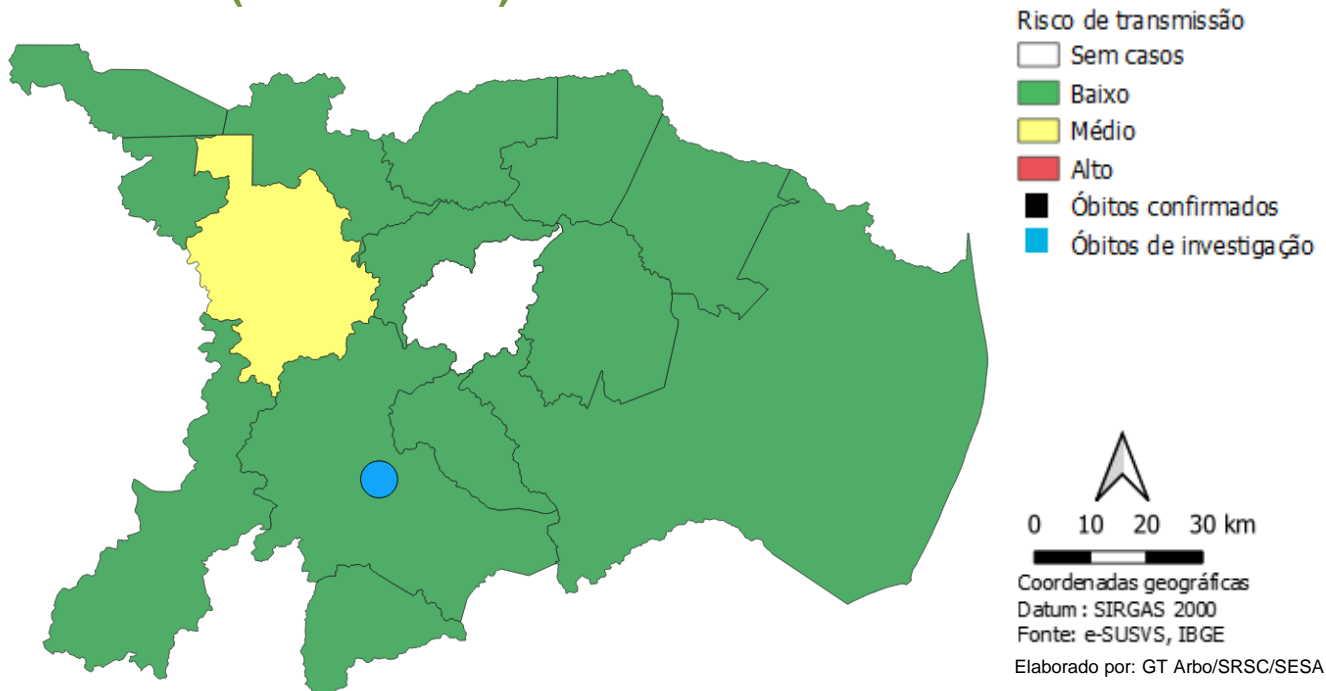


Fonte: e-SUS/VS Atualização em 25/11/2025, sujeito à alterações

Dengue

SE 47| 22 de novembro 2025

Incidência (últimas 4 SE) e Óbitos

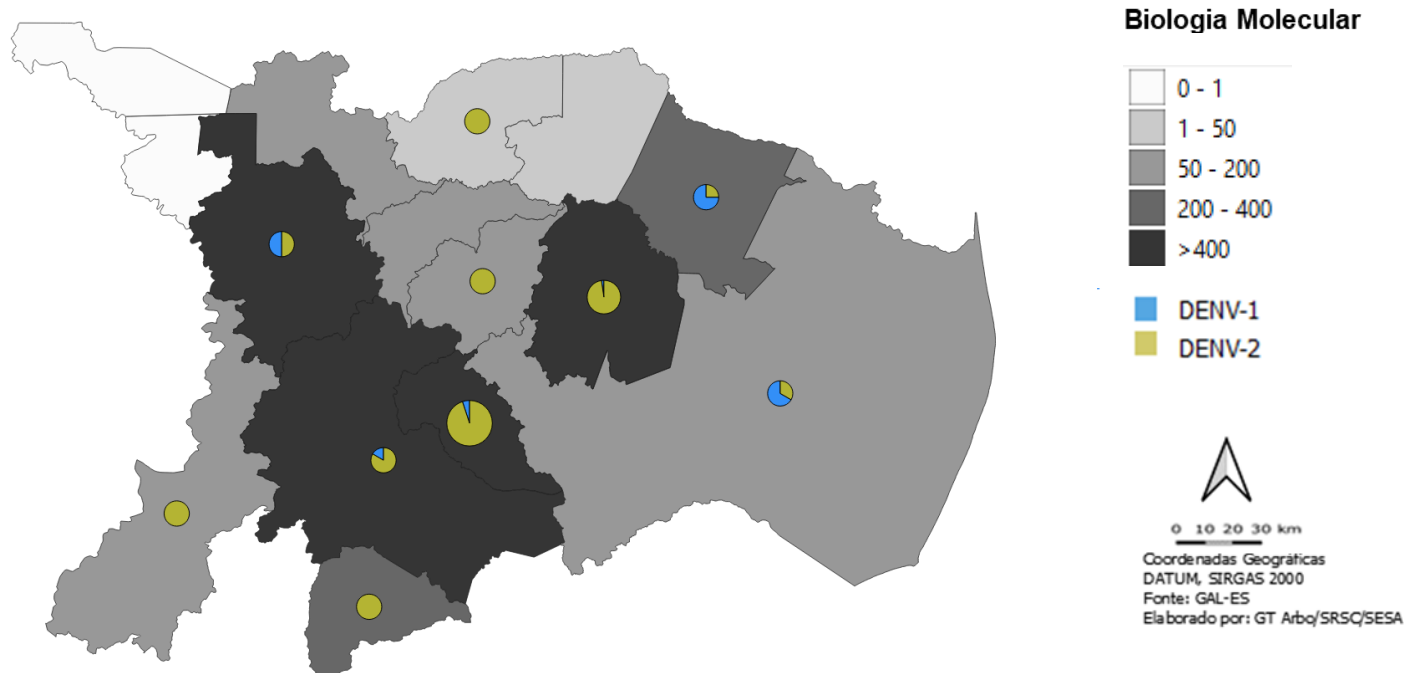


Avaliação do risco de transmissão viral: O Ministério da Saúde considera três níveis de incidência acumulada das quatro últimas semanas dos casos de dengue: **baixo** (menos de 100 casos/100 mil habitantes), **moderado** (de 100 a 300 casos/100 mil habitantes) e **alto** (mais de 300 casos/100 mil habitantes). A taxa de incidência é um importante indicador de alerta e ajuda a orientar as ações de combate à dengue.

Atualização em 25/11/2025 sujeito a alterações.

VIGILÂNCIA LABORATORIAL

Dengue (coleta analisada por município solicitante e resultado por município de residência)



Fonte: GAL e e-SUS/VS, atualizado em 24/11/2025. Sujeito à alterações

Arboviroses

Informe Epidemiológico Regional



GOVERNO DO ESTADO
DO ESPÍRITO SANTO
Secretaria da Saúde



SUPERINTENDÊNCIA REGIONAL DE SAÚDE DE COLATINA
INFORME Nº 47/2025 – SEMANAS EPIDEMIOLÓGICAS 01 A 46 (27/12/24 a 22/11/2025)

Chikungunya



Incidência

68,7

Casos/100 mil hab.

121

Casos prováveis

108

Casos confirmados

18

hospitalizações

4

Municípios com casos
(últimas 4 SE)



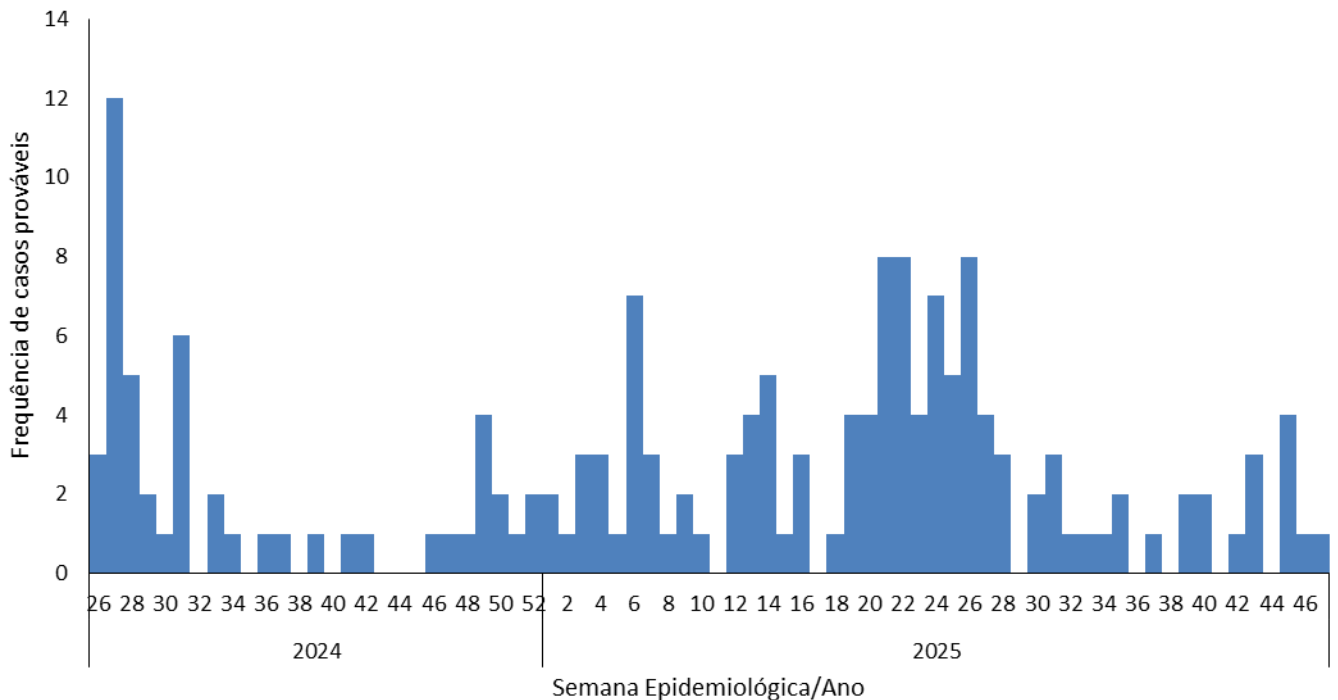
0 óbito



63%

**Em relação ao número
de casos prováveis no
mesmo período de 2024**

Casos por semana epidemiológica

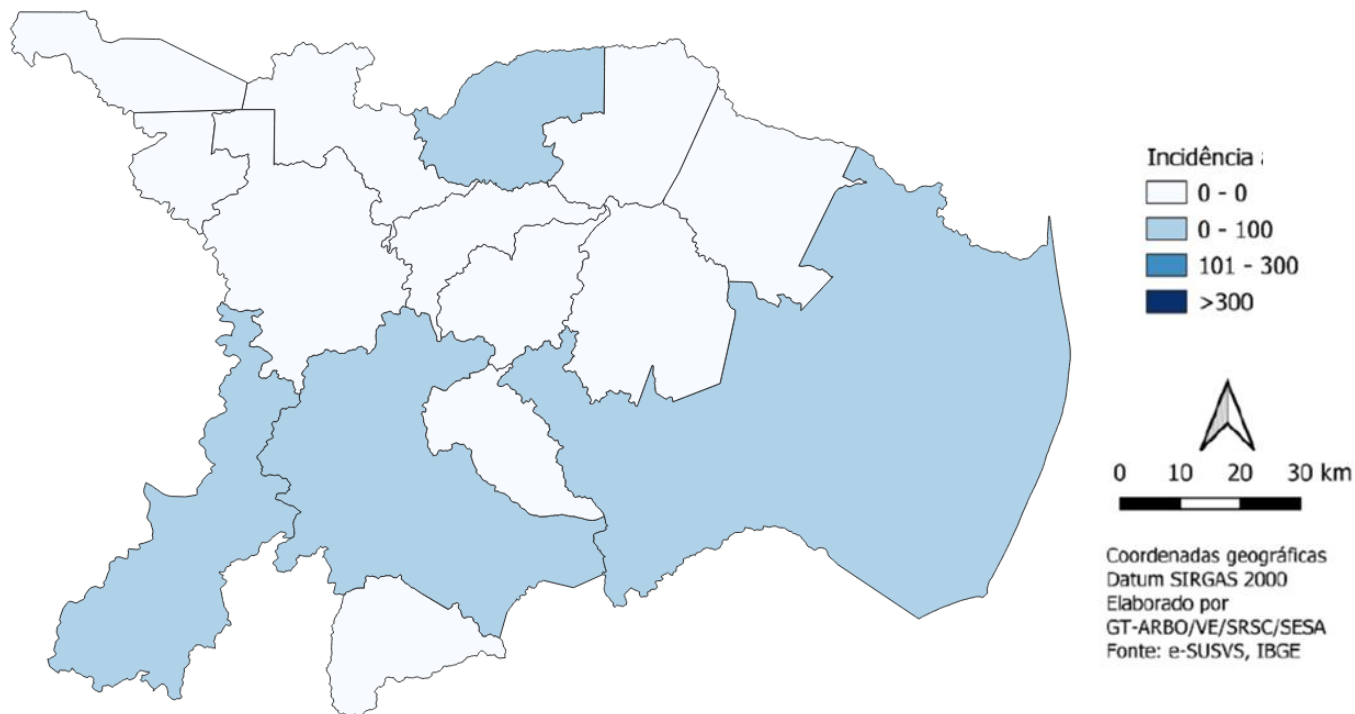


Fonte: e-SUSVS - Atualização em 25/11/2025, sujeito à alterações

Chikungunya

SE 47| 22 de novembro de 2025

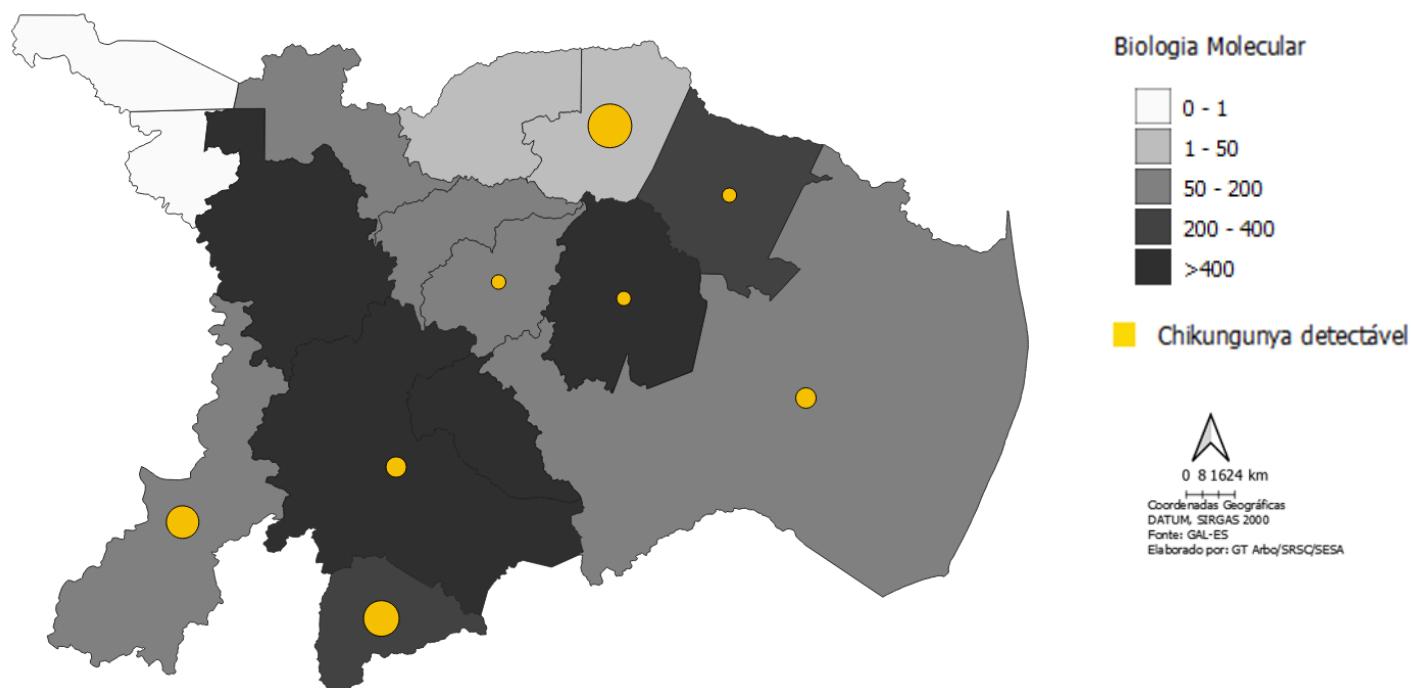
Incidência (últimas 4 SE)



Atualização em 25/11/2025, sujeito à alterações

VIGILÂNCIA LABORATORIAL

Chikugunya (coleta analisada por município solicitante e resultado por município de residência)



Fonte: GAL e e—SUS/VS, atualizado em 24/11/2025. Sujeito à alterações



Arboviroses

Informe Epidemiológico Regional



GOVERNO DO ESTADO
DO ESPÍRITO SANTO
Secretaria da Saúde



SUPERINTENDÊNCIA REGIONAL DE SAÚDE DE COLATINA INFORME Nº 47/2025 – SEMANAS EPIDEMIOLÓGICAS 01 A 47 (29/12/24 a 22/11/2025)

Zika



Incidência

27,8

Casos/100 mil hab.

7

Casos prováveis

0

Caso confirmado

2

Municípios com casos
(últimas 4 SE)



0 óbito

16

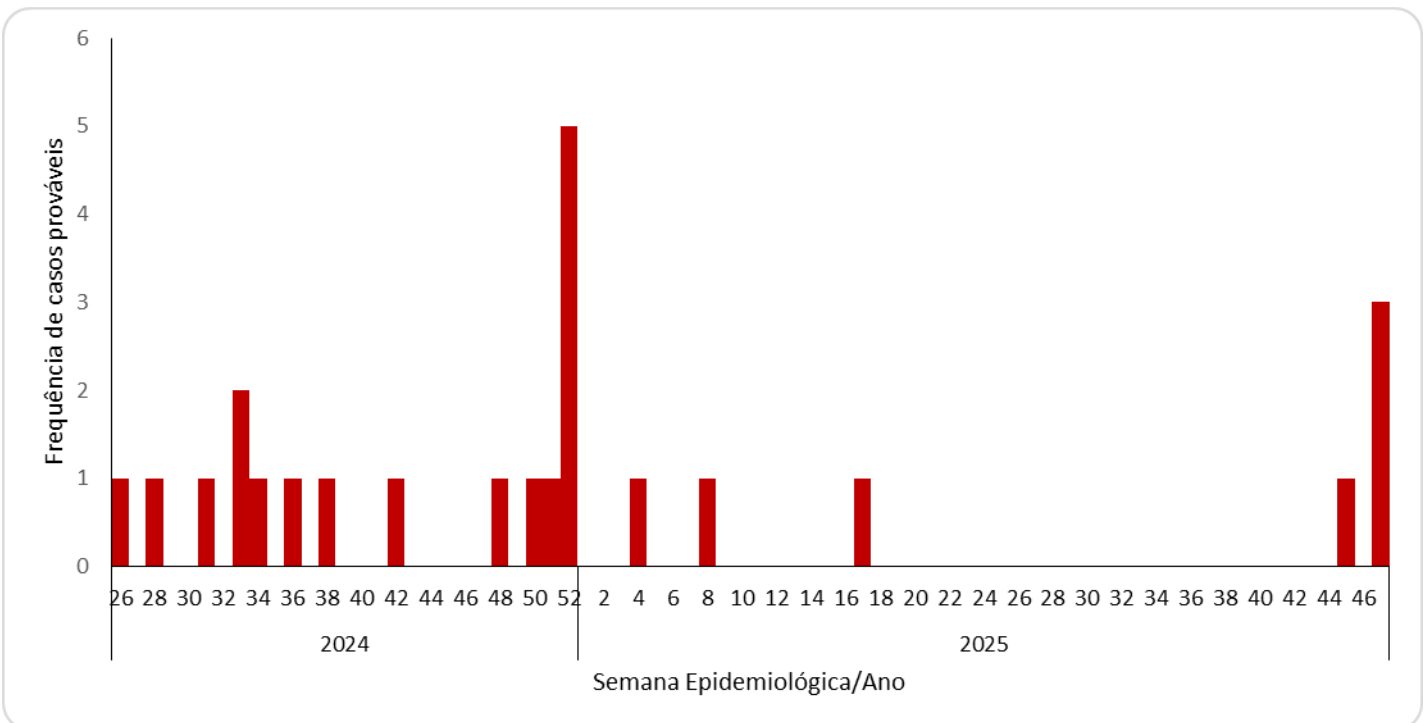
Gestantes
suspeitas



94%

**Em relação ao número
de casos prováveis no
mesmo período de 2024**

Casos por semana epidemiológica



Fonte: e-SUSVS - Atualização em 26/11/2025, sujeito à alterações

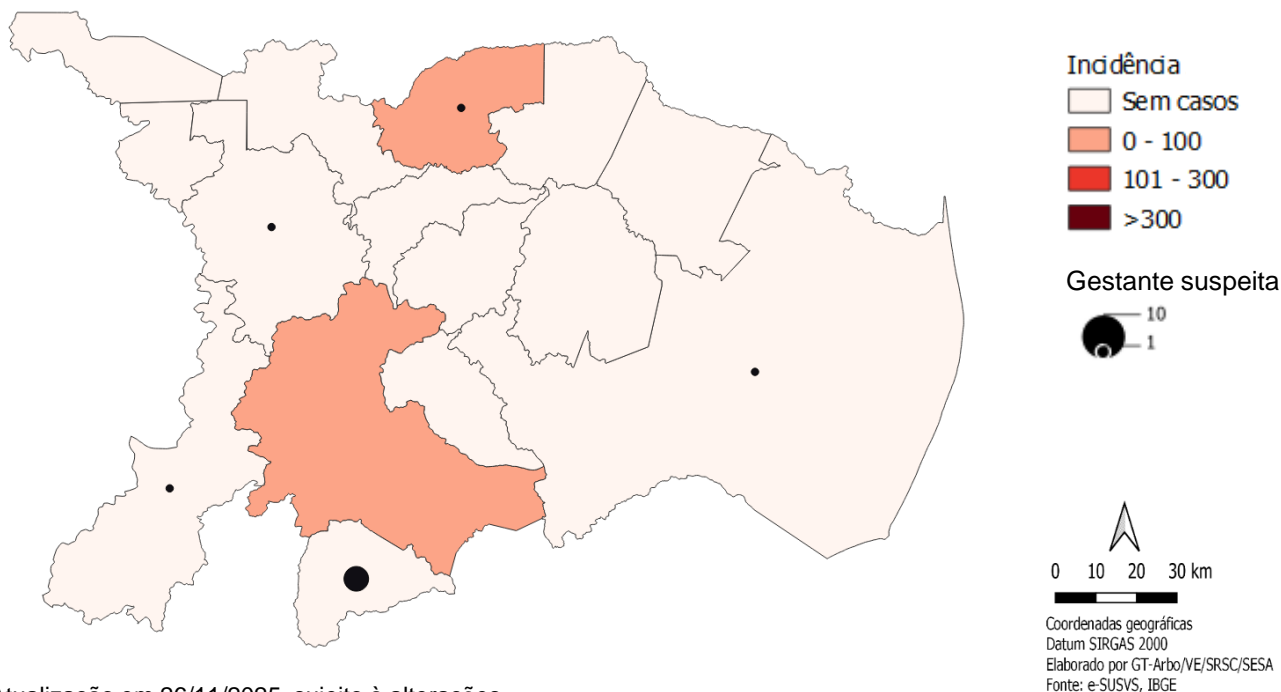


Secretaria de Estado da Saúde

GOVERNO DO ESTADO
DO ESPÍRITO SANTO



Incidência (últimas 4 SE)



VIGILÂNCIA LABORATORIAL

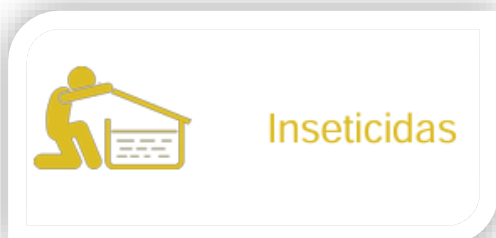
Zika

Tipo de exame	2025		
	Amostras realizadas	Amostras positivas	% Amostras positivas
Biologia Molecular	5.499	0	0

Fonte: GAL, atualizado em 24/11/2025. Sujeito à alterações

Controle vetorial

SIES (janeiro a novembro)*



Insumos distribuídos*

Larvicida: 145 kg
Adulticida Residual: 54,7 kg
Adulticida UBV: 570 L

Fonte: SIES, atualizado em 27/11/2025. Sujeito à alterações