



# Arboviroses

Informe Epidemiológico Regional



GOVERNO DO ESTADO  
DO ESPÍRITO SANTO  
Secretaria da Saúde



## SUPERINTENDÊNCIA REGIONAL DE SAÚDE DE COLATINA INFORME Nº 51/2025 – SEMANAS EPIDEMIOLÓGICAS 01 A 51 (29/12/24 a 20/12/2025)

### Dengue



Incidência casos  
prováveis

**829**

**Casos/100 mil hab.**

**4.439**

Casos prováveis

**4.216**

Casos confirmados

**20**

Casos **graves** e com  
sinais de alarme

**12**

Municípios com casos  
(últimas 4 SE)



**0 óbitos**

**1**

Óbitos em  
investigação

**0%**

**Letalidade<sup>1</sup>**

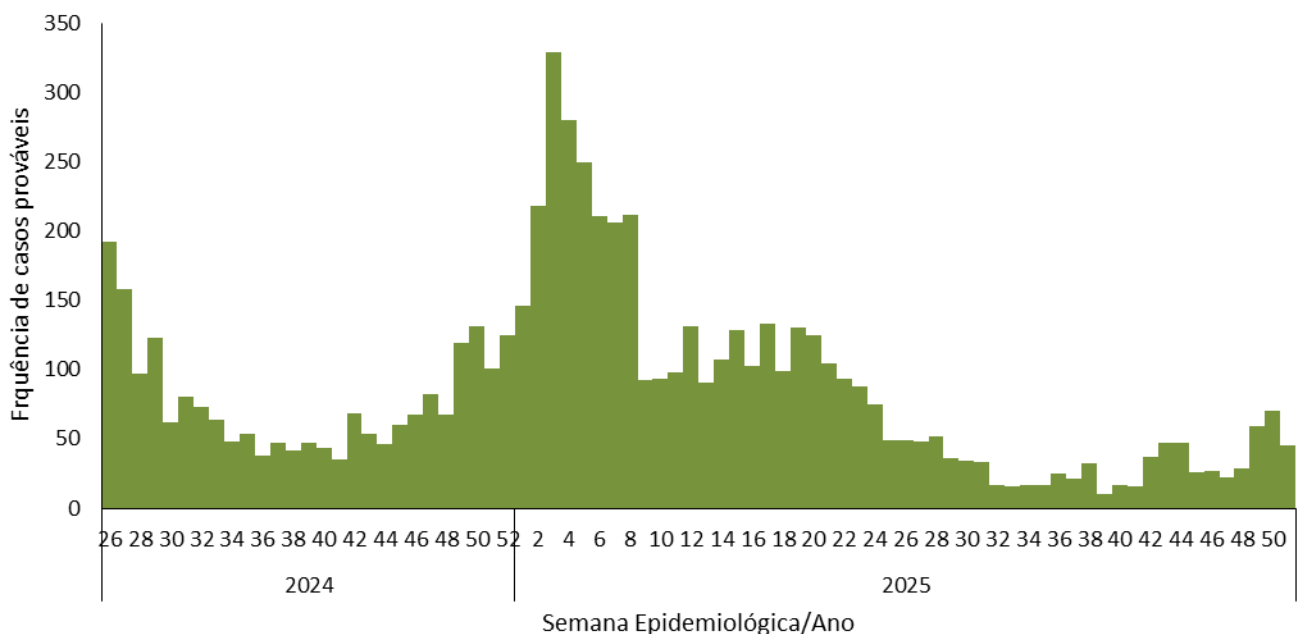


**84%**

**Em relação ao número  
de casos prováveis no  
mesmo período de 2024**

<sup>1</sup>Para o cálculo da letalidade, foram considerados no denominador os casos de dengue grave e de dengue com sinais de alarme

### Casos por semana epidemiológica



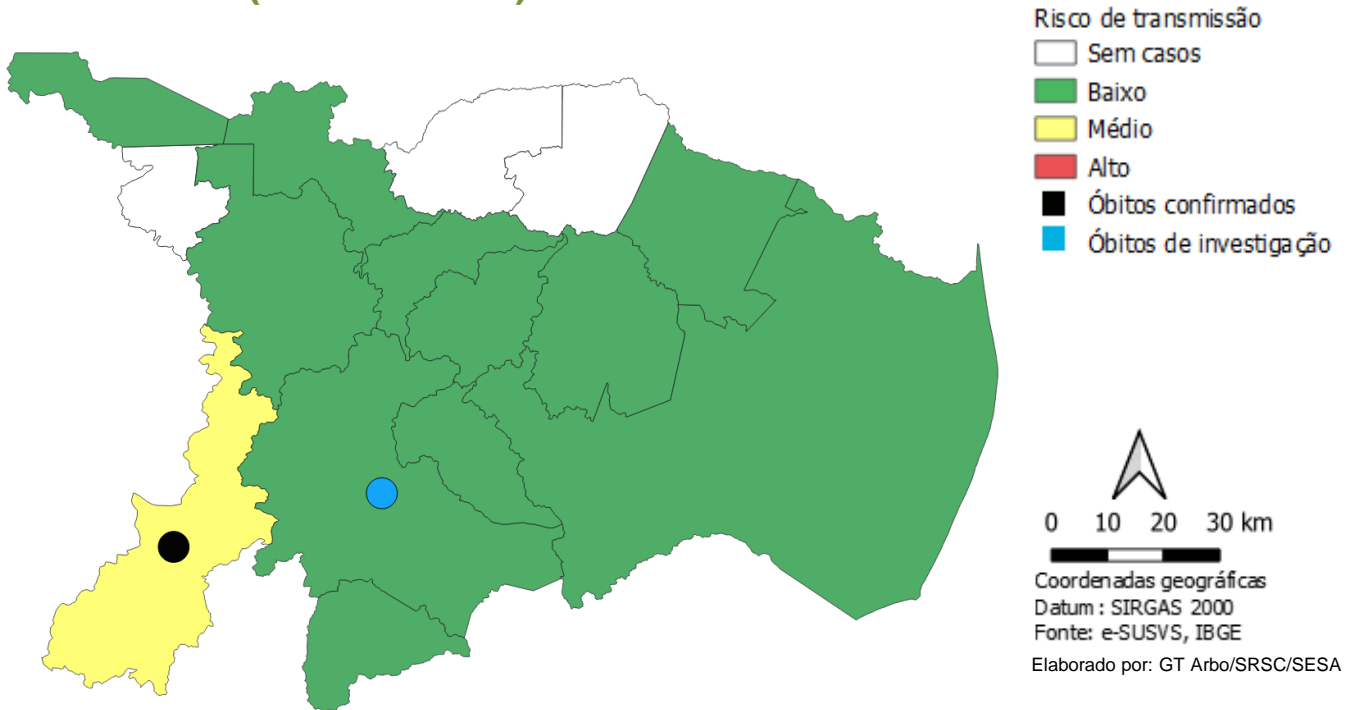
Fonte: e-SUS/VS Atualização em 23/12/2025, sujeito à alterações

Elaborado por: Daliana Meneguelli D'Agostin (RT Arboviroses/SRSC/VE/SESA)  
e-mail: dalianadagostinho@saude.es.gov.br

# Dengue

SE 51| 20 de dezembro 2025

## Incidência (últimas 4 SE) e Óbitos

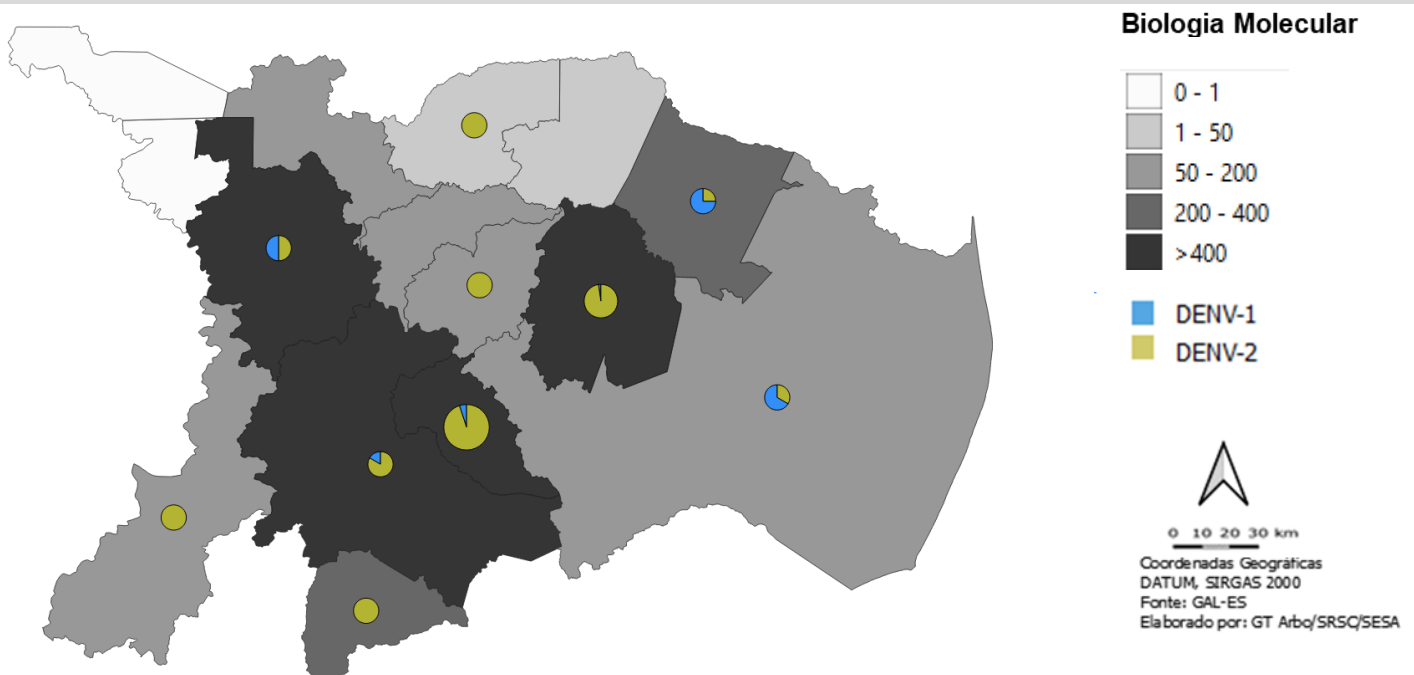


**Avaliação do risco de transmissão viral:** O Ministério da Saúde considera três níveis de incidência acumulada das quatro últimas semanas dos casos de dengue: **baixo** (menos de 100 casos/100 mil habitantes), **moderado** (de 100 a 300 casos/100 mil habitantes) e **alto** (mais de 300 casos/100 mil habitantes). A taxa de incidência é um importante indicador de alerta e ajuda a orientar as ações de combate à dengue.

Atualização em 23/12/2025 sujeito a alterações.

## VIGILÂNCIA LABORATORIAL

Dengue (coleta analisada por município solicitante e resultado por município de residência)



Fonte: GAL e e-SUS/VS, atualizado em 22/12/2025. Sujeito à alterações

# Arboviroses

Informe Epidemiológico Regional



GOVERNO DO ESTADO  
DO ESPÍRITO SANTO  
Secretaria da Saúde



**SUPERINTENDÊNCIA REGIONAL DE SAÚDE DE COLATINA**  
**INFORME Nº 51/2025 – SEMANAS EPIDEMIOLÓGICAS 01 A 51 (27/12/24 a 20/12/2025)**

## Chikungunya



Incidência

**71,53**

**Casos/100 mil hab.**

**125**

Casos prováveis

**113**

Casos confirmados

**19**

hospitalizações

**4**

Municípios com casos  
(últimas 4 SE)



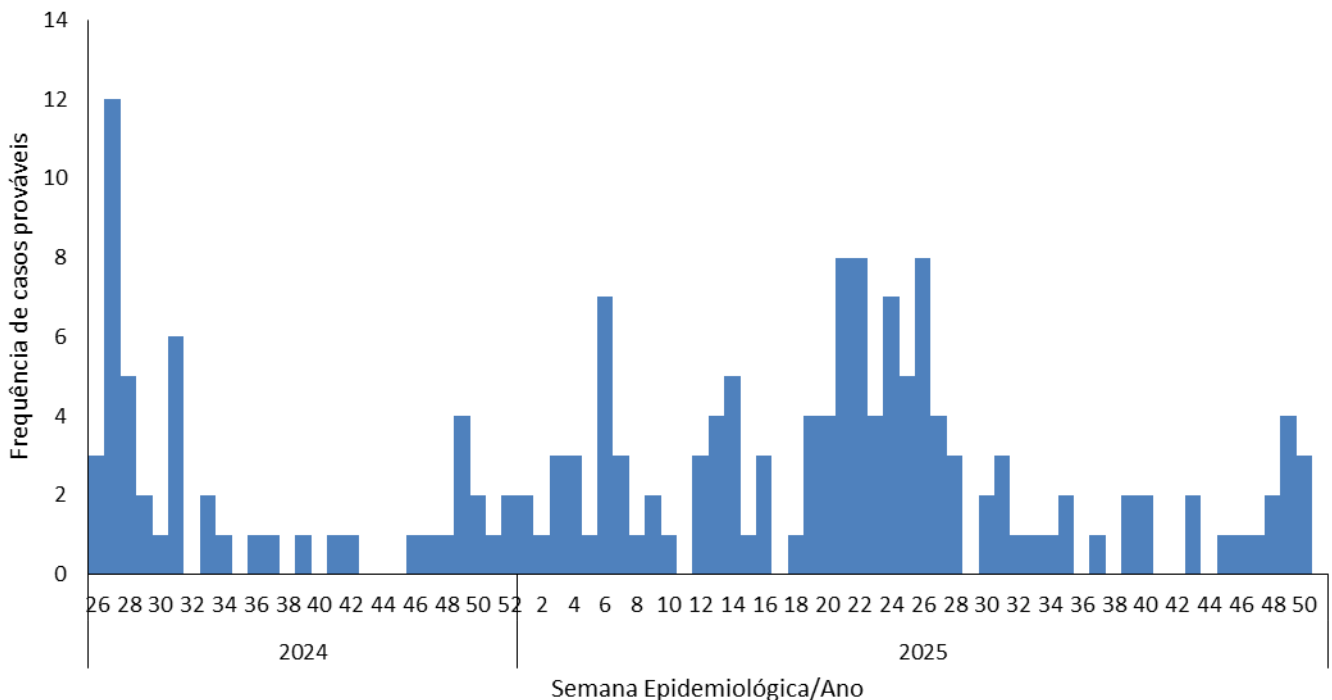
**0 óbito**



**62%**

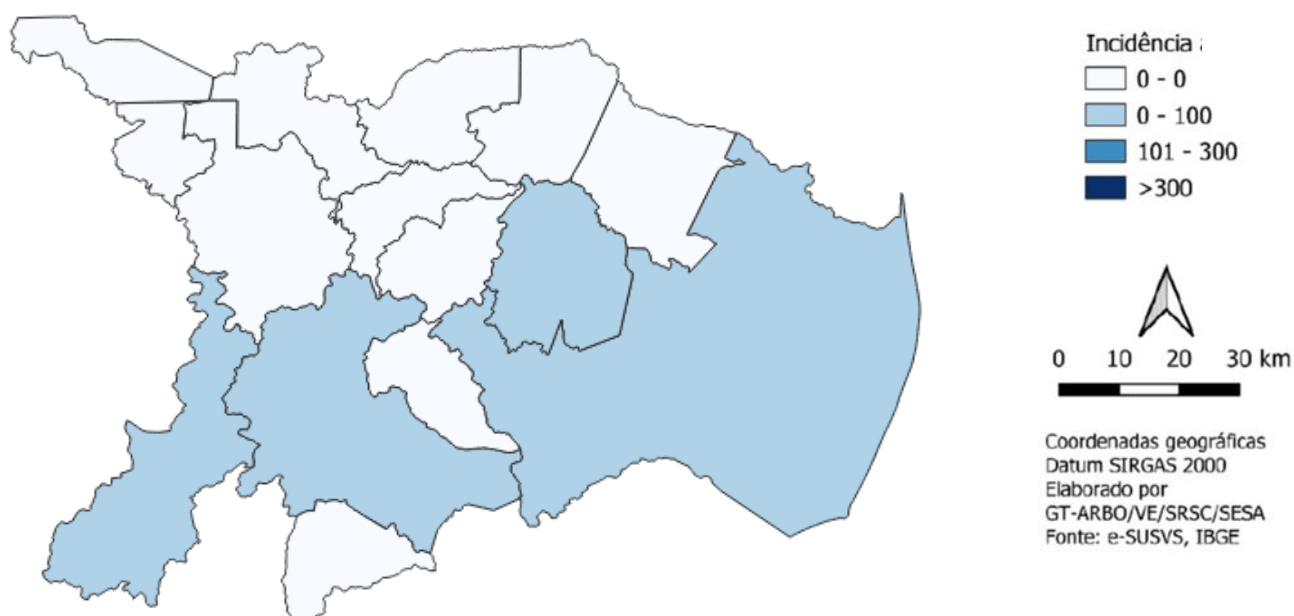
**Em relação ao número  
de casos prováveis no  
mesmo período de 2024**

## Casos por semana epidemiológica



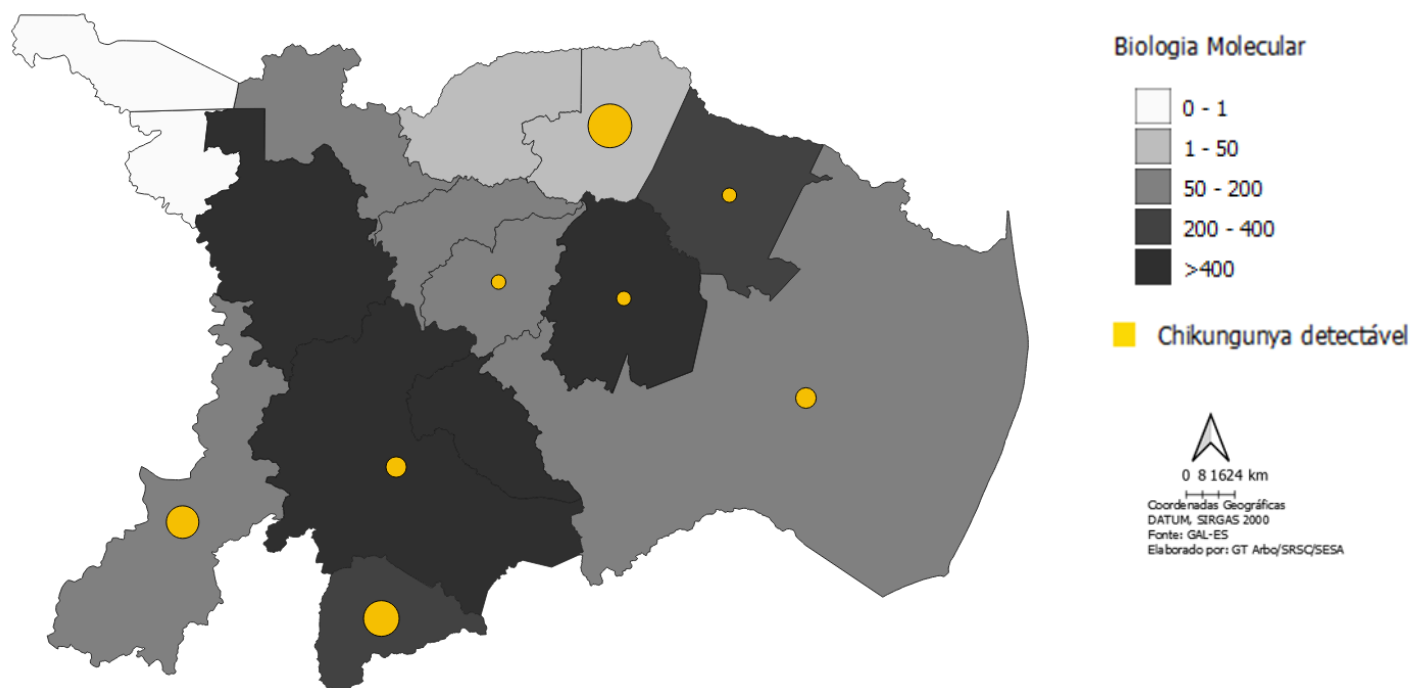
Fonte: e-SUSVS - Atualização em 23/12/2025, sujeito à alterações

### Incidência (últimas 4 SE)



## VIGILÂNCIA LABORATORIAL

Chikungunya (coleta analisada por município solicitante e resultado por município de residência)



Fonte: GAL e e-SUS/VS, atualizado em 22/12/2025. Sujeito à alterações



# Arboviroses

Informe Epidemiológico Regional



Sistema  
Único  
de Saúde

GOVERNO DO ESTADO  
DO ESPÍRITO SANTO  
Secretaria da Saúde



## SUPERINTENDÊNCIA REGIONAL DE SAÚDE DE COLATINA INFORME Nº 51/2025 – SEMANAS EPIDEMIOLÓGICAS 01 A 51 (29/12/24 a 20/12/2025)

### Zika



Incidência

**28,5**

**Casos/100 mil hab.**

**4**

Casos prováveis

**0**

Caso confirmado

**1**

Municípios com casos  
(últimas 4 SE)



**0** óbito

**16**

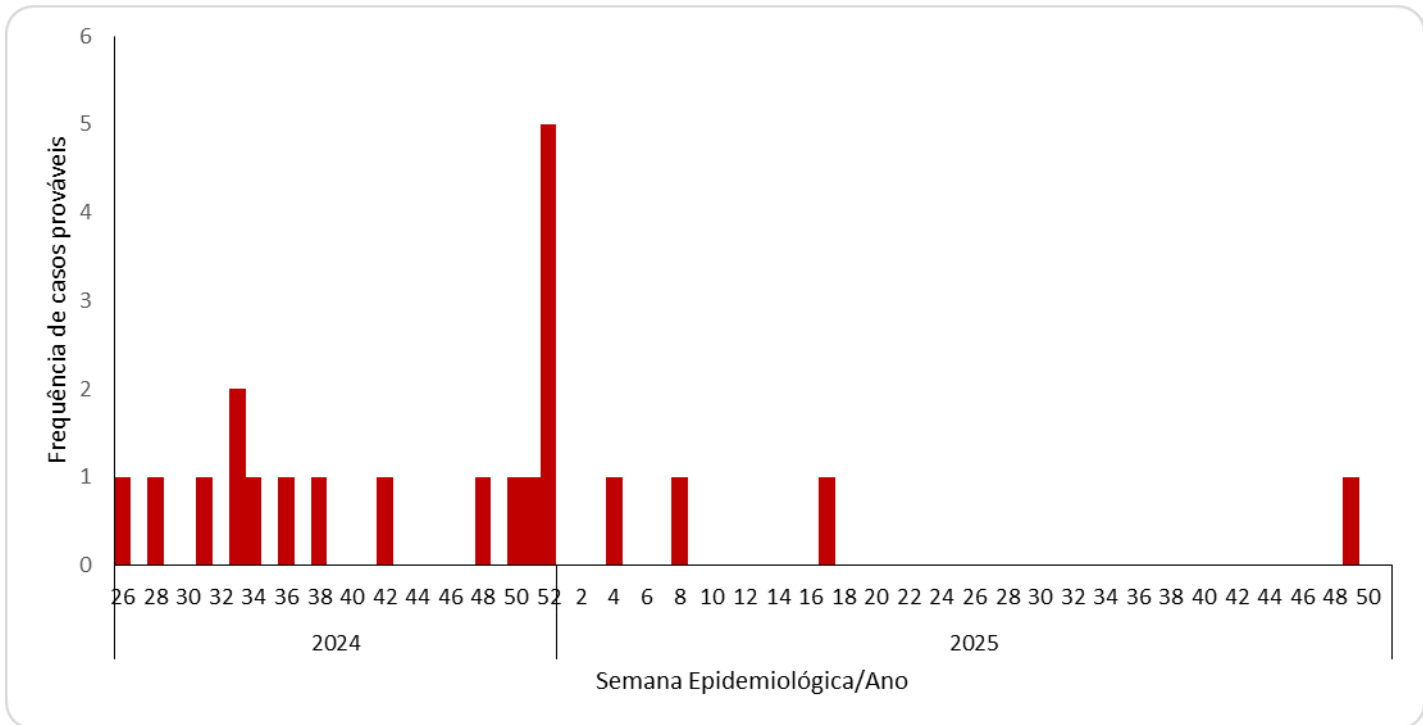
Gestantes  
suspeitas



**97%**

**Em relação ao número  
de casos prováveis no  
mesmo período de 2024**

### Casos por semana epidemiológica



Fonte: e-SUSVS - Atualização em 23/12/2025, sujeito à alterações



Secretaria de Estado da Saúde

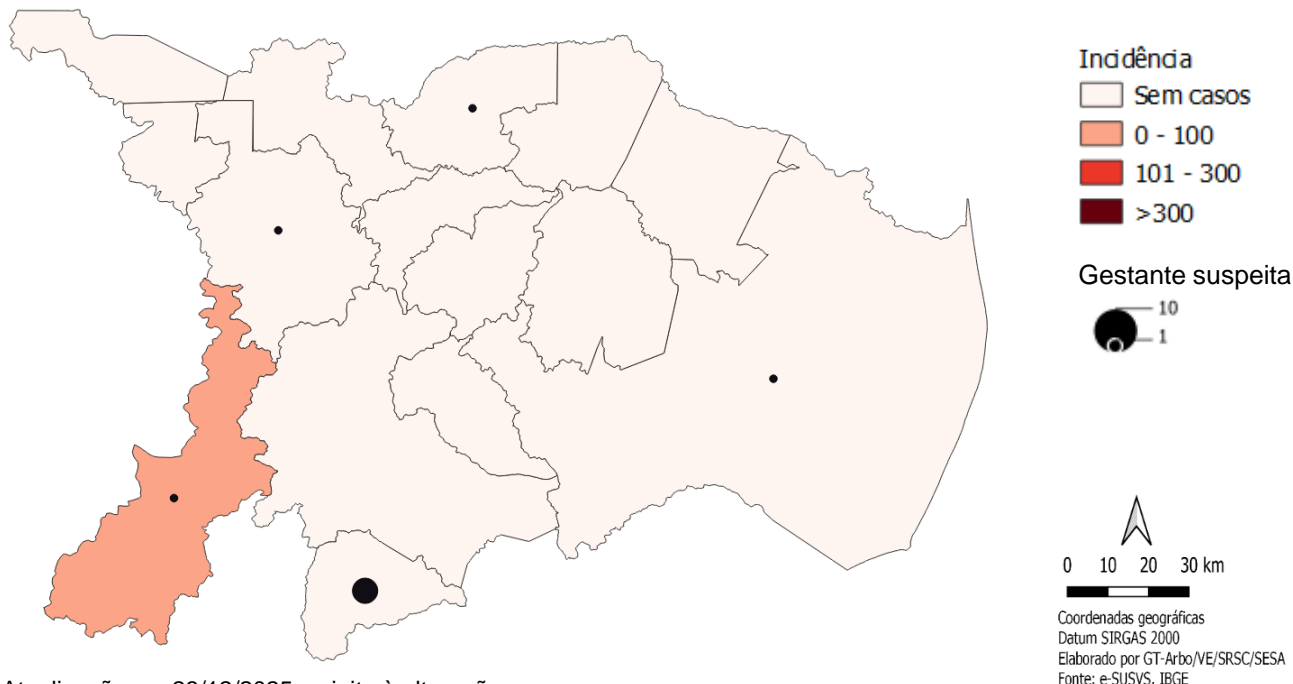
GOVERNO DO ESTADO  
DO ESPÍRITO SANTO



# Zika

SE 51 | 20 de dezembro de 2025

## Incidência (últimas 4 SE)



## VIGILÂNCIA LABORATORIAL

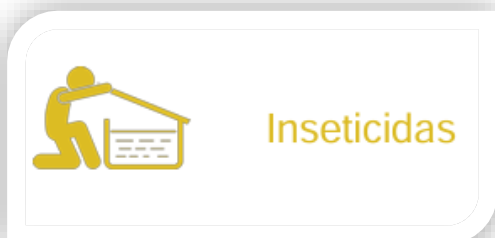
### Zika

2025			
Tipo de exame	Amostras realizadas	Amostras positivas	% Amostras positivas
Biologia Molecular	5.637	0	0

Fonte: GAL, atualizado em 22/12/2025. Sujeito à alterações

## Controle vetorial

### SIES (janeiro a dezembro)\*



### Insumos distribuídos\*

Larvicida: 154,5 kg  
Adulticida Residual: 63,1 kg  
Adulticida UBV: 650 L

Fonte: SIES, atualizado em 23/12/2025. Sujeito à alterações