

# Arboviroses

Informe Epidemiológico Regional



GOVERNO DO ESTADO DO ESPÍRITO SANTO  
Secretaria da Saúde



SUPERINTENDÊNCIA REGIONAL DE SAÚDE DE COLATINA | INFORME Nº 13/2022 – SEMANAS EPIDEMIOLÓGICAS 1 A 37

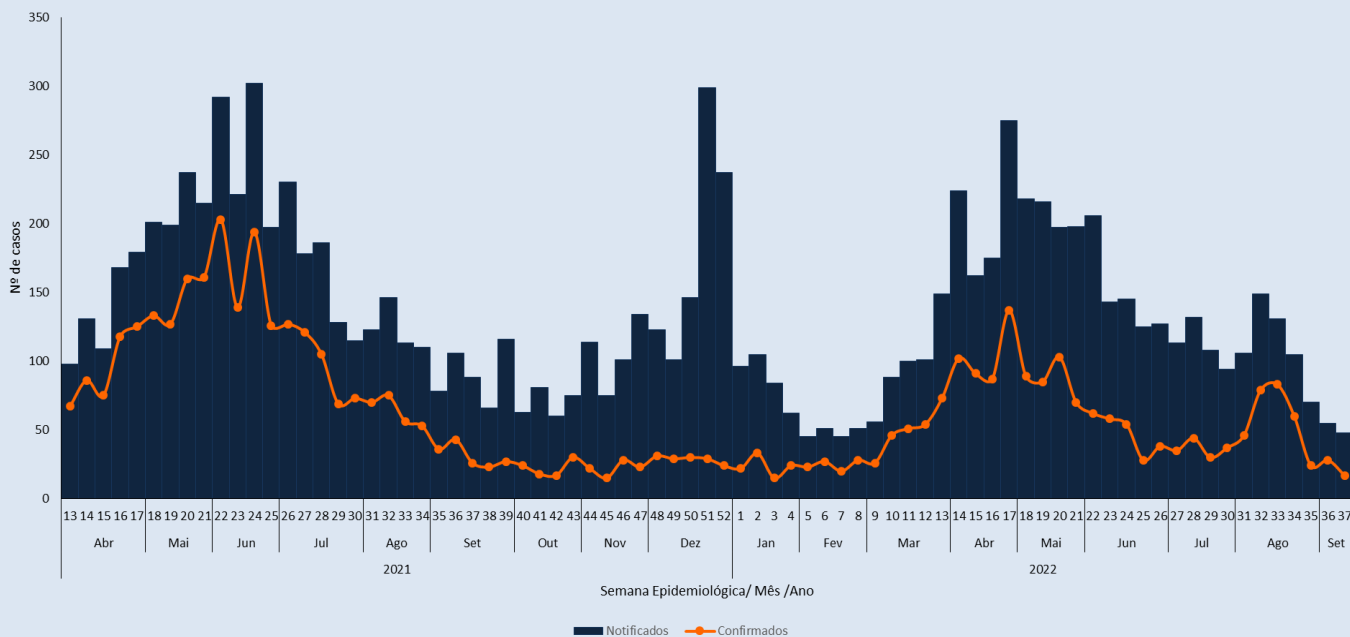
## Monitoramento das Arboviroses Urbanas

Informações extraídas do e-SUSVS do dia 02/01/2022 a 17/09/2022

### Dengue: casos notificados e confirmados

	Estado	Região Central-Norte	Regional Colatina
Casos Notificados	14.756	8.215	4.555
Casos Confirmados	7.552	3.040	1.929

Curva epidêmica dos casos notificados e confirmados de dengue na Regional de Saúde de Colatina-ES, anos 2021-2022



Casos com sinais de alarme N = 12

Casos dengue grave N = 00

Óbitos 2021 N= 01

Óbitos 2022 N= 00

\*Dados sujeitos a alterações



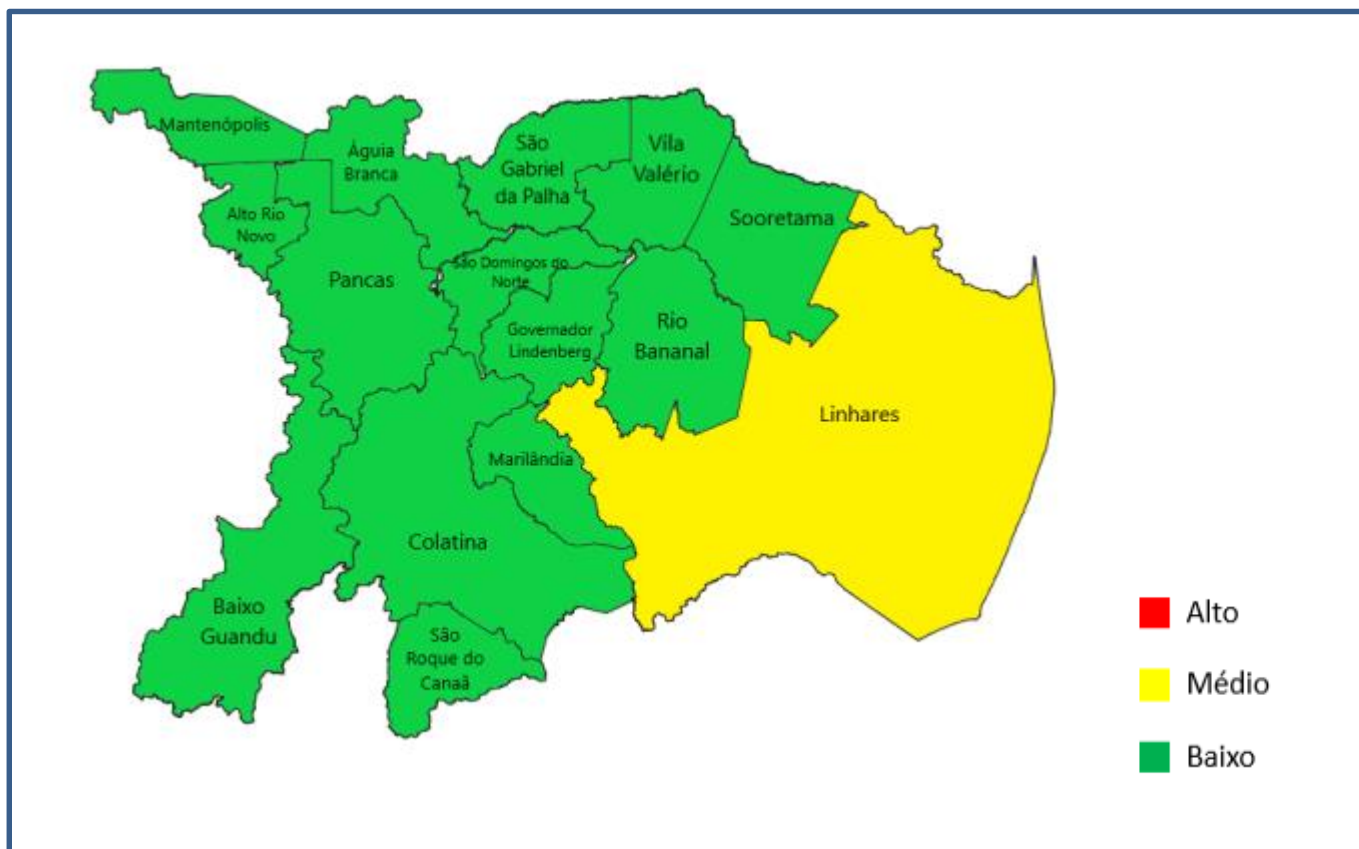
8% CASOS PARA O MESMO PERÍODO



100% para óbitos no período

MUNICÍPIO	NOTIFICADOS	CONFIRMADOS	INCIDÊNCIA ANUAL
Águia Branca	7	0	72,68
Alto Rio Novo	4	1	50,80
Baixo Guandu	107	67	343,70
Colatina	632	130	512,16
Governador Lindenberg	5	0	38,82
Linhares	2.556	1.249	1.446,62
Mantenópolis	1	0	6,45
Marilândia	20	1	154,29
Pancas	7	4	30,04
Rio Bananal	57	4	295,78
São Domingos do Norte	4	1	46,05
São Gabriel da Palha	938	428	2.434,97
São Roque do Canaã	27	4	215,83
Sooretama	103	7	335,72
Vila Valério	87	33	618,21

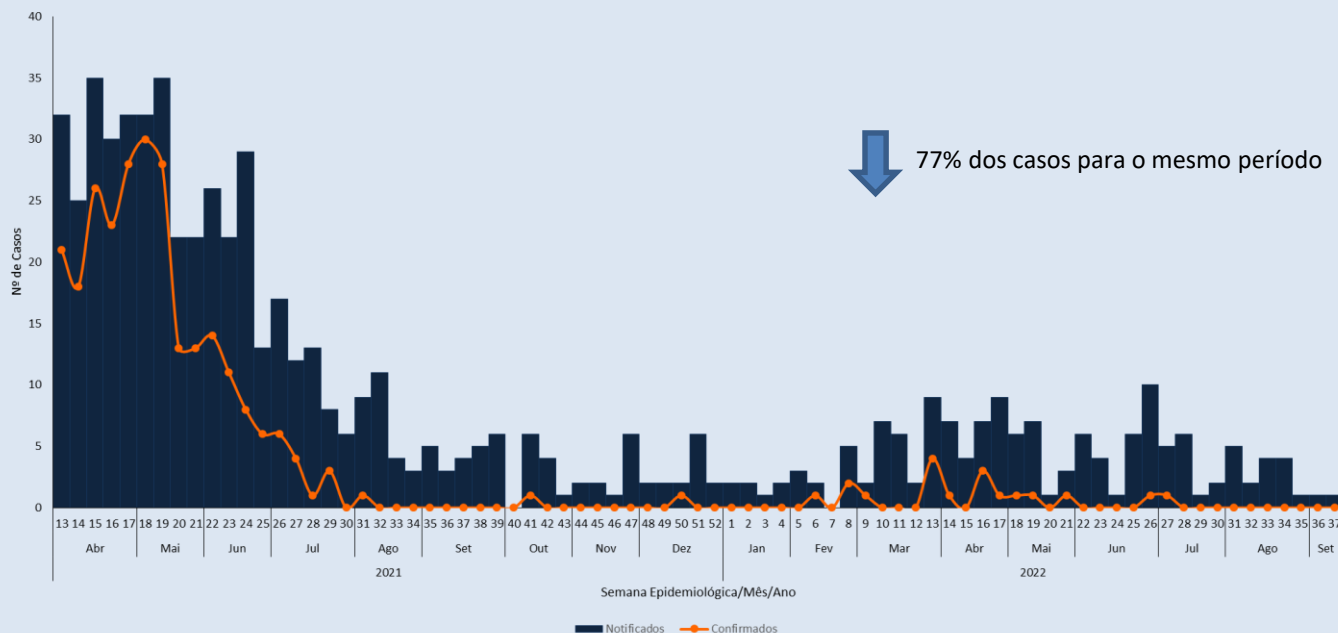
### Risco de Transmissão nas últimas 4 semanas epidemiológicas (SE 34 a 37)



## Chikungunya: casos notificados e confirmados

	Estado	Região Central-Norte	Regional Colatina
<b>Casos notificados</b>	2.389	1.262	146
<b>Casos confirmados</b>	972	492	18

Curva epidêmica dos casos notificados e confirmados de chikungunya, Regional de Saúde de Colatina-ES, 2021-2022

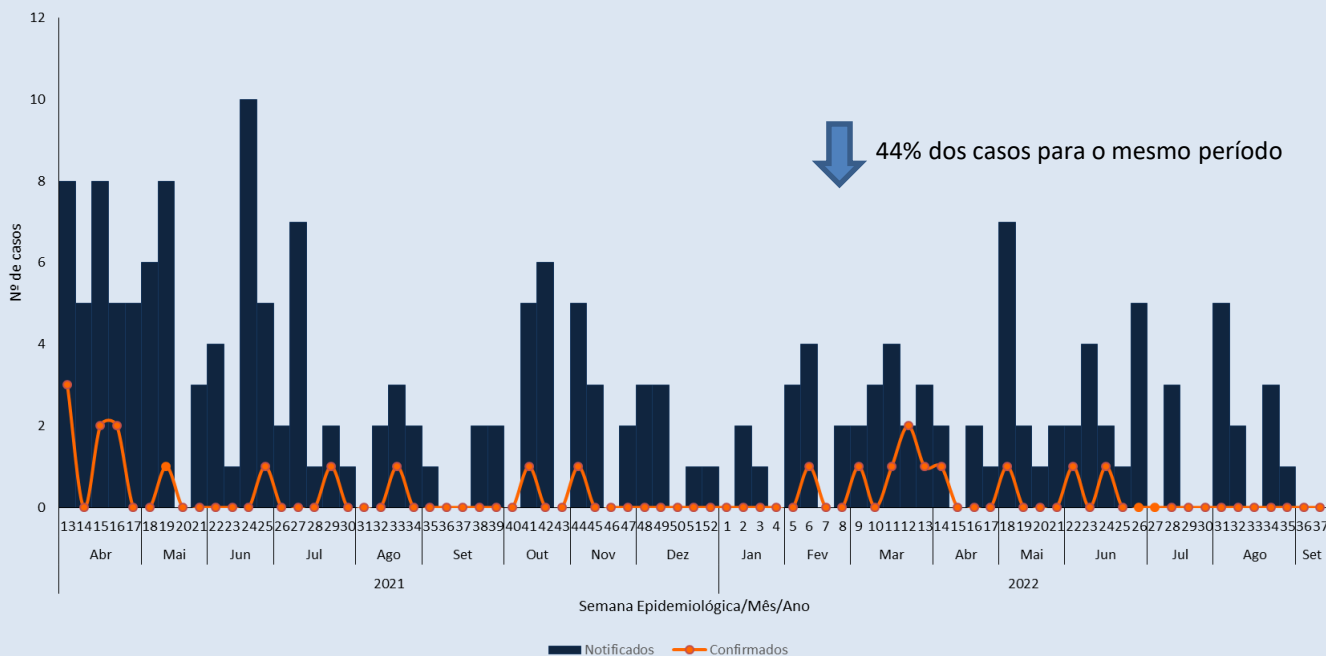


MUNICÍPIO	NOTIFICADOS	CONFIRMADOS	INCIDÊNCIA ANUAL
Água Branca	1	0	10,38
Alto Rio Novo	0	0	0,00
Baixo Guandu	59	0	189,52
Colatina	29	10	23,50
Governador Lindenberg	0	0	0,00
Linhares	21	4	11,89
Mantenópolis	0	0	0,00
Marilândia	6	2	46,29
Pancas	1	0	4,29
Rio Bananal	14	0	72,65
São Domingos do Norte	0	0	0,00
São Gabriel da Palha	7	0	18,17
São Roque do Canaã	2	0	15,99
Sooretama	0	0	0,00
Vila Valério	6	2	42,63

## Zika: casos notificados e confirmados

	Estado	Região Central-Norte	Regional Colatina
<b>Casos notificados</b>	749	376	71
<b>Casos confirmados</b>	160	61	10


Curva epidêmica dos casos notificados e confirmados de zika, Região de Saúde de Colatina-ES, 2021-2022



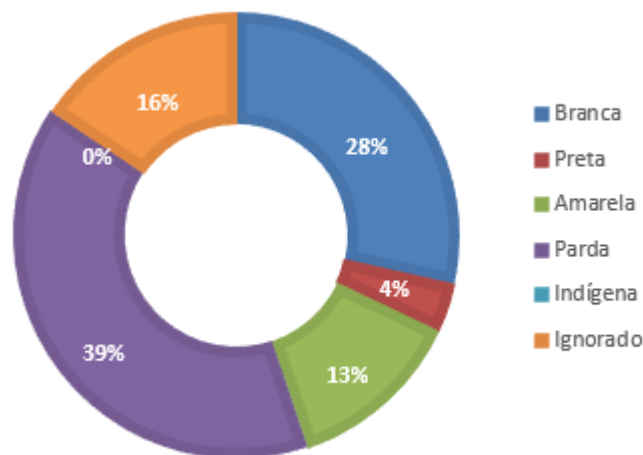
MUNICÍPIO	NOTIFICADOS	CONFIRMADOS	INCIDÊNCIA ANUAL
Água Branca	0	0	0,00
Alto Rio Novo	0	0	0,00
Baixo Guandu	24	4	77,09
Colatina	10	2	8,10
Governador Lindenberg	0	0	0,00
Linhares	6	0	3,40
Mantenópolis	0	0	0,00
Marilândia	1	0	7,71
Pancas	0	0	0,00
Rio Bananal	18	1	93,40
São Domingos do Norte	0	0	0,00
São Gabriel da Palha	7	2	18,17
São Roque do Canaã	3	0	23,98
Sooretama	0	0	0,00
Vila Valério	2	1	14,21

# Comportamento das Arboviroses

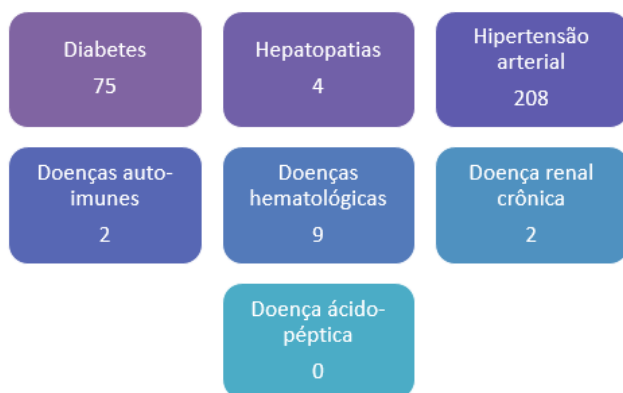
## Sexo/Gestantes



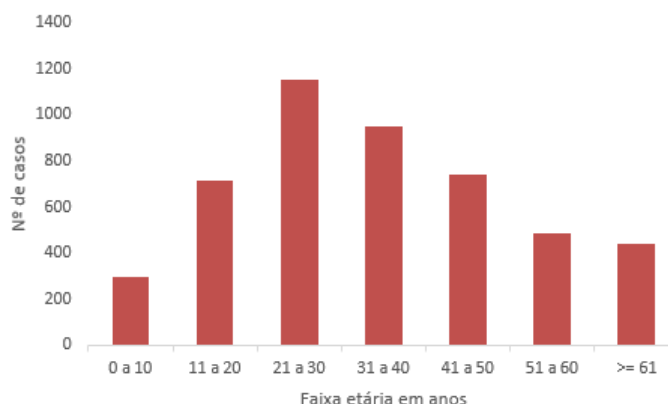
## Raça/Cor



## Comorbidades



## Faixa etária



## Recomendações:

**Vigilância Epidemiológica:** investigar vínculos epidemiológicos, garantir a notificação de todos os casos suspeitos, organizar fluxos para coleta de exames, manter banco de dados atualizado.

**Vigilância Ambiental:** atuar na pesquisa e no controle vetorial conforme preconizado.

**APS:** realizar busca ativa de casos, manter acompanhamento das gestantes com exantema e proceder com notificação na [RESP](#) em caso de malformação no desenvolvimento fetal, disponibilizar água para paciente que aguarda a triagem, treinar as equipes em relação ao manejo clínico das arboviroses urbanas.

**Sociedade:** não deixar água parada em recipientes, vedar caixa d'água, manter os quintais e calhas sempre limpos, telar ralos que são pouco utilizados, usar repelente sempre que possível, dar destinação correta aos resíduos. Na presença de algum dos sintomas como: febre, dor no corpo, cefaleia, dor nos olhos e/ou manchas vermelhas na pele, dor nas articulações procure a unidade saúde mais próxima.

