

Arboviroses

Informe Epidemiológico Regional



GOVERNO DO ESTADO DO ESPÍRITO SANTO
Secretaria da Saúde



SUPERINTENDÊNCIA REGIONAL DE SAÚDE DE COLATINA | INFORME Nº 15/2022 – SEMANAS EPIDEMIOLÓGICAS 1 A 39

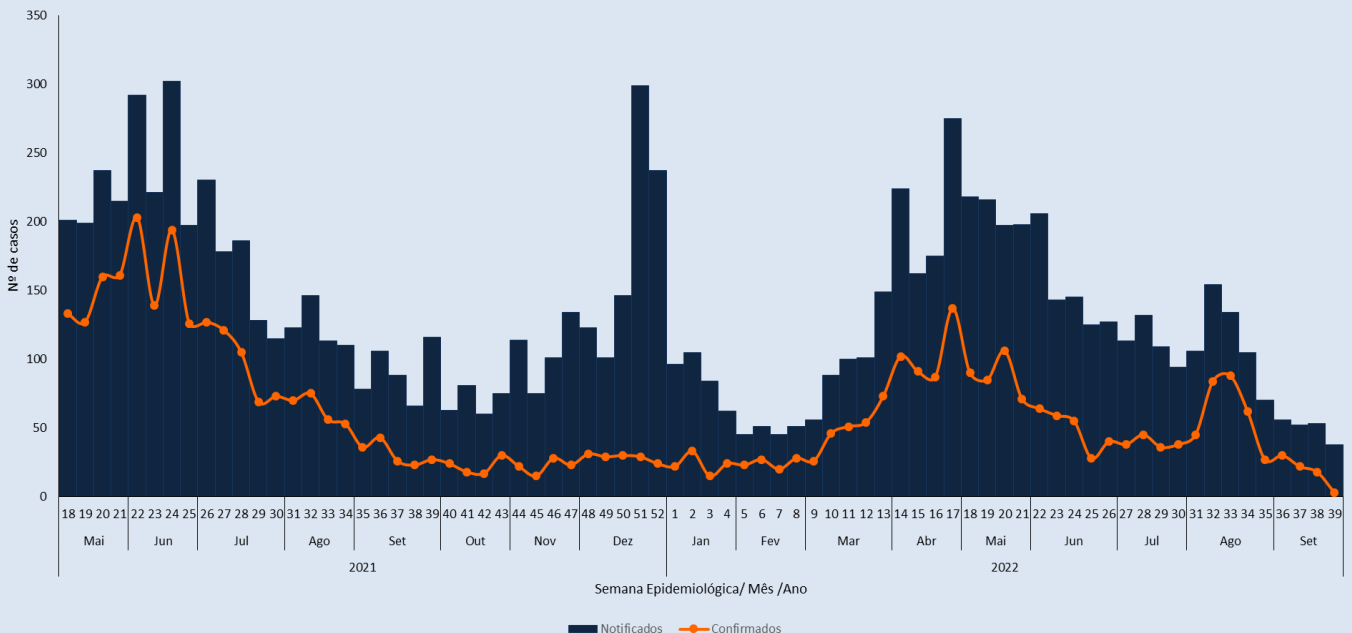
Monitoramento das Arboviroses Urbanas

Informações extraídas do e-SUSVS do dia 02/01/2022 a 01/10/2022

Dengue: casos notificados e confirmados

	Estado	Região Central-Norte	Regional Colatina
Casos Notificados	15.269	8.446	4.660
Casos Confirmados	7.772	3.137	1.993

Curva epidêmica dos casos notificados e confirmados de dengue na Regional de Saúde de Colatina-ES, anos 2021-2022



Casos com sinais de alarme N = 12

Casos dengue grave N = 00

Óbitos 2021 N = 01

Óbitos 2022 N = 00

*Dados sujeitos a alterações



9% CASOS PARA O MESMO PERÍODO



100% para óbitos no período

MUNICÍPIO	NOTIFICADOS	CONFIRMADOS	INCIDÊNCIA ANUAL
Água Branca	7	0	72,68
Alto Rio Novo	4	1	50,80
Baixo Guandu	108	67	346,91
Colatina	642	134	520,26
Governador Lindenberg	5	0	38,82
Linhares	2.634	1.278	1.490,76
Mantenópolis	1	0	6,45
Marilândia	20	1	154,29
Pancas	7	4	30,04
Rio Bananal	59	4	306,16
São Domingos do Norte	5	1	57,56
São Gabriel da Palha	942	428	2.445,36
São Roque do Canaã	29	4	231,81
Sooretama	105	7	342,24
Vila Valério	92	64	653,73

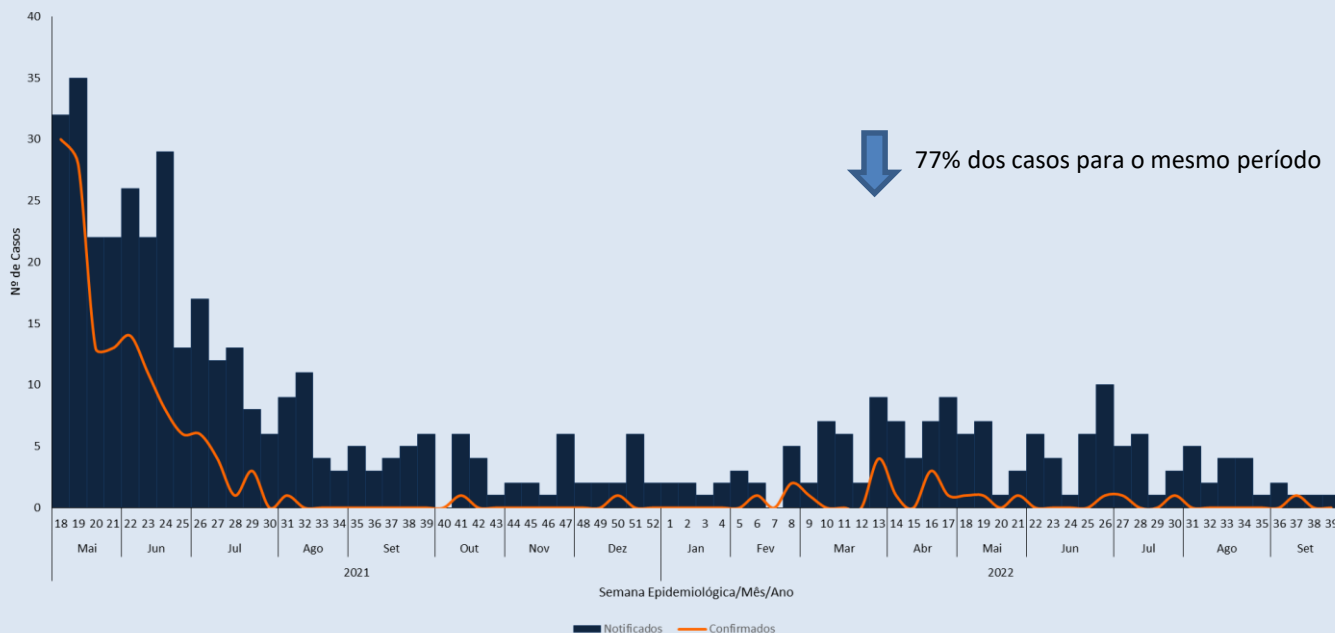
Risco de Transmissão nas últimas 4 semanas epidemiológicas (SE 36 a 39)



Chikungunya: casos notificados e confirmados

	Estado	Região Central-Norte	Regional Colatina
Casos notificados	2.432	1.278	149
Casos confirmados	985	496	19

Curva epidêmica dos casos notificados e confirmados de chikungunya, Regional de Saúde de Colatina-ES, 2021-2022

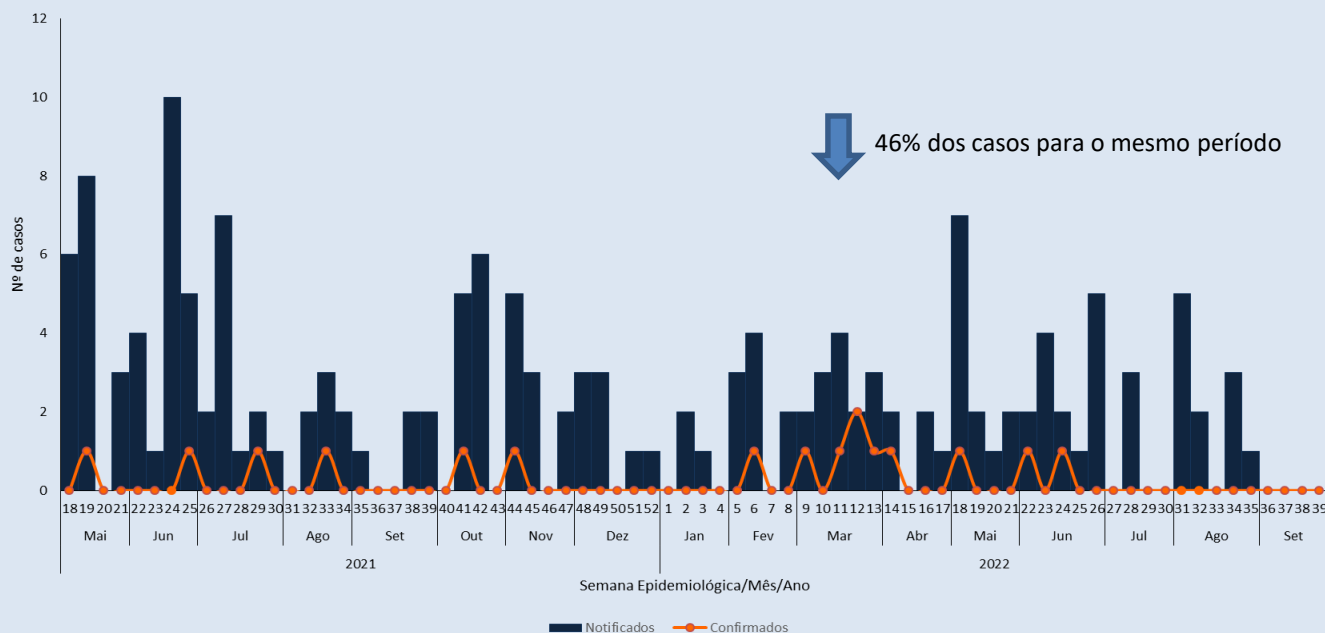


MUNICÍPIO	NOTIFICADOS	CONFIRMADOS	INCIDÊNCIA ANUAL
Águia Branca	1	0	10,38
Alto Rio Novo	0	0	0,00
Baixo Guandu	60	0	192,73
Colatina	29	10	23,50
Governador Lindenberg	0	0	0,00
Linhares	22	5	12,45
Mantenópolis	0	0	0,00
Marilândia	6	2	46,29
Pancas	1	0	4,29
Rio Bananal	14	0	72,65
São Domingos do Norte	0	0	0,00
São Gabriel da Palha	8	0	20,77
São Roque do Canaã	2	0	15,99
Sooretama	0	0	0,00
Vila Valério	6	2	42,63

Zika: casos notificados e confirmados

	Estado	Região Central-Norte	Regional Colatina
Casos notificados	773	381	71
Casos confirmados	163	62	10


Curva epidêmica dos casos notificados e confirmados de zika, Região de Saúde de Colatina-ES, 2021-2022



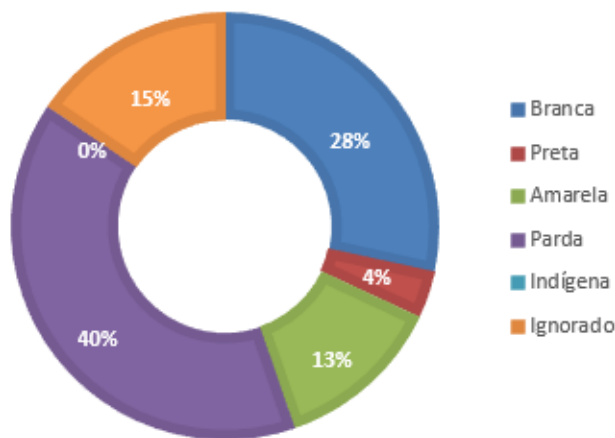
MUNICÍPIO	NOTIFICADOS	CONFIRMADOS	INCIDÊNCIA ANUAL
Água Branca	0	0	0,00
Alto Rio Novo	0	0	0,00
Baixo Guandu	24	4	77,09
Colatina	10	2	8,10
Governador Lindenberg	0	0	0,00
Linhares	6	0	3,40
Mantenópolis	0	0	0,00
Marilândia	1	0	7,71
Pancas	0	0	0,00
Rio Bananal	18	1	93,40
São Domingos do Norte	0	0	0,00
São Gabriel da Palha	7	2	18,17
São Roque do Canaã	3	0	23,98
Sooretama	0	0	0,00
Vila Valério	2	1	14,21

Comportamento das Arboviroses

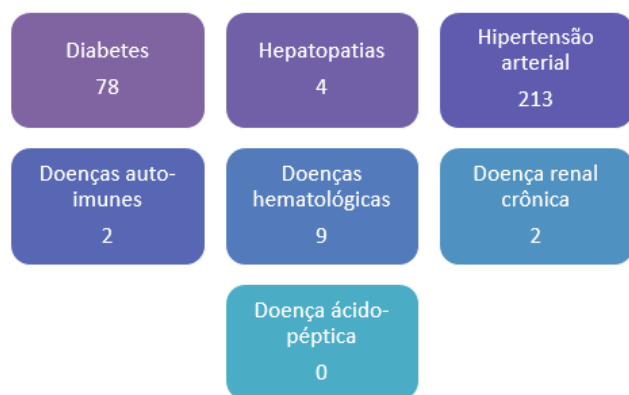
Sexo/Gestantes



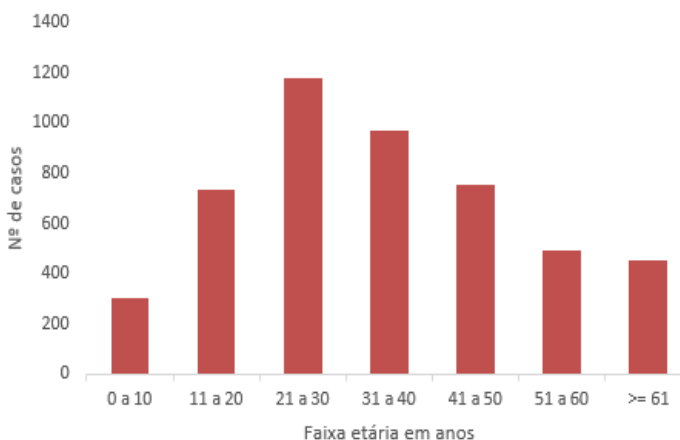
Raça/Cor



Comorbidades



Faixa etária



Recomendações:

Vigilância Epidemiológica: investigar vínculos epidemiológicos, garantir a notificação de todos os casos suspeitos, organizar fluxos para coleta de exames, manter banco de dados atualizado.

Vigilância Ambiental: atuar na pesquisa e no controle vetorial conforme preconizado.

APS: realizar busca ativa de casos, manter acompanhamento das gestantes com exantema e proceder com notificação na [RESP](#) em caso de malformação no desenvolvimento fetal, disponibilizar água para paciente que aguarda a triagem, treinar as equipes em relação ao manejo clínico das arboviroses urbanas.

Sociedade: não deixar água parada em recipientes, vedar caixa d'água, manter os quintais e calhas sempre limpos, telar ralos que são pouco utilizados, usar repelente sempre que possível, dar destinação correta aos resíduos. Na presença de algum dos sintomas como: febre, dor no corpo, cefaleia, dor nos olhos e/ou manchas vermelhas na pele, dor nas articulações procure a unidade saúde mais próxima.

