

Arboviroses

Informe Epidemiológico Regional



GOVERNO DO ESTADO
DO ESPÍRITO SANTO
Secretaria da Saúde



SUPERINTENDÊNCIA REGIONAL DE SAÚDE DE COLATINA | INFORME Nº 21/2022 – SEMANAS EPIDEMIOLÓGICAS 1 A 45

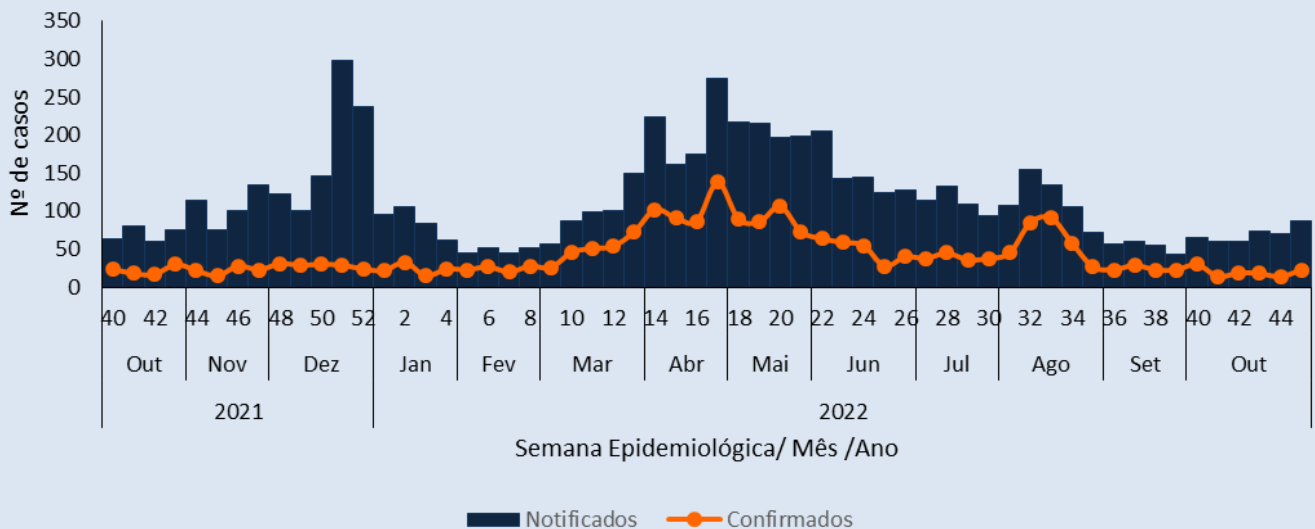
Monitoramento das Arboviroses Urbanas

Informações extraídas do e-SUSVS do dia 02/01/2022 a 12/11/2022

Dengue: casos notificados e confirmados

	Estado	Região Central-Norte	Regional Colatina
Casos Notificados	17.067	9.071	5.102
Casos Confirmados	8.759	3.312	2.140

Curva epidêmica dos casos notificados e confirmados de dengue na Regional de Saúde de Colatina-ES, anos 2021-2022



Casos com sinais de alarme N = 14

Casos dengue grave N = 00

Óbitos 2021 N = 01

Óbitos 2022 N = 00

*Dados sujeitos a alterações



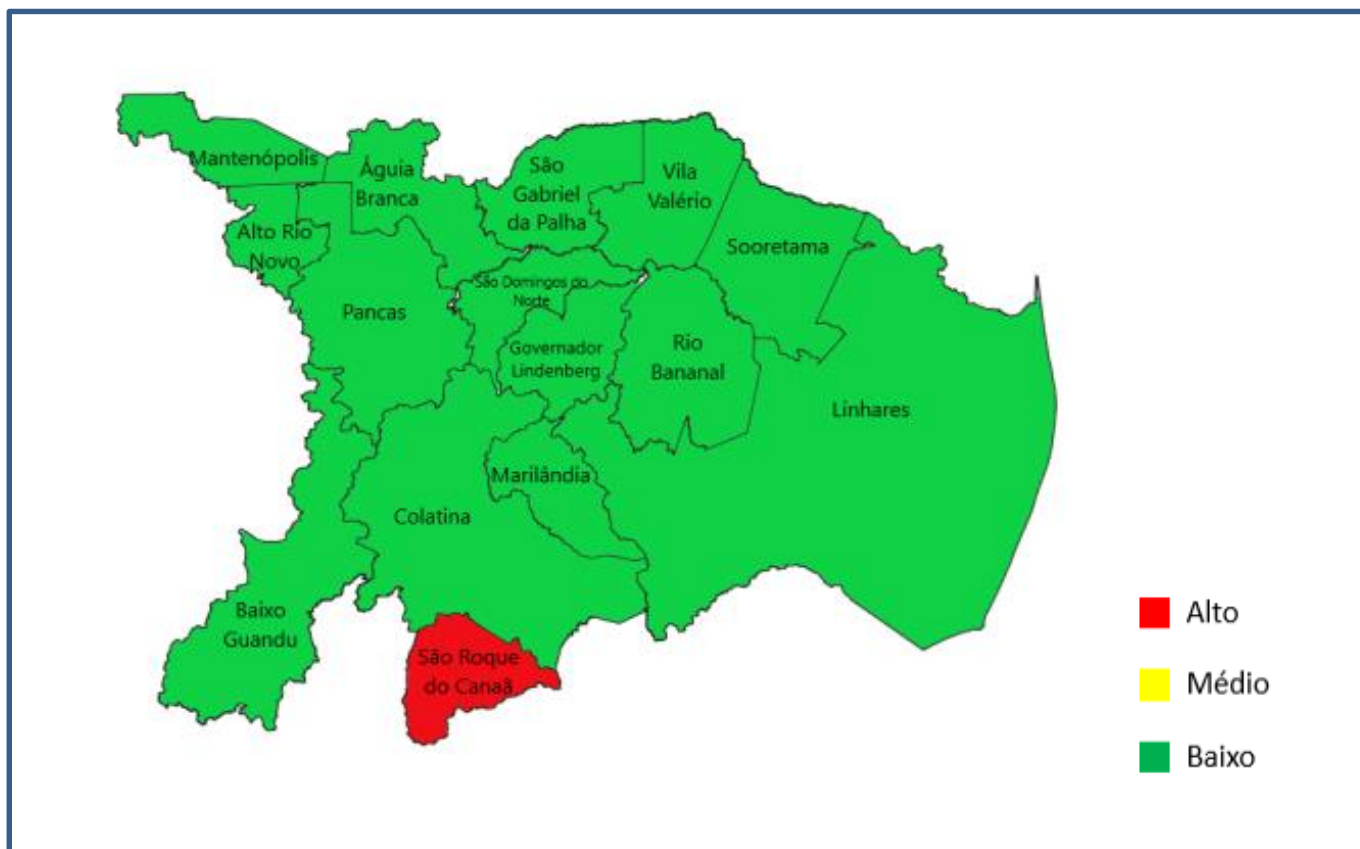
9% CASOS PARA O MESMO PERÍODO



100% para óbitos no período

MUNICÍPIO	NOTIFICADOS	CONFIRMADOS	INCIDÊNCIA ANUAL
Águia Branca	8	0	83,07
Alto Rio Novo	4	1	50,80
Baixo Guandu	119	73	382,24
Colatina	711	138	576,18
Governador Lindenberg	7	0	54,35
Linhares	2.887	1.397	1.633,95
Mantenópolis	1	0	6,45
Marilândia	24	1	185,14
Pancas	8	4	34,33
Rio Bananal	80	4	415,13
São Domingos do Norte	6	1	69,07
São Gabriel da Palha	950	428	2.466,12
São Roque do Canaã	89	19	711,43
Sooretama	111	8	361,80
Vila Valério	97	66	689,26

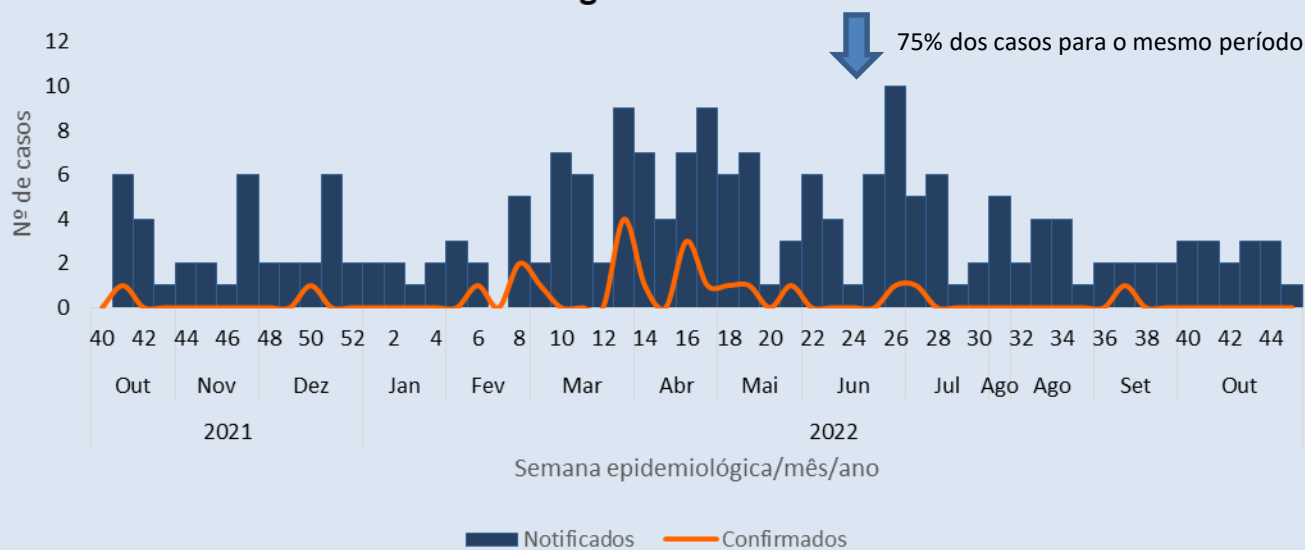
Risco de Transmissão nas últimas 4 semanas epidemiológicas (SE 42 a 45)



Chikungunya: casos notificados e confirmados

	Estado	Região Central-Norte	Regional Colatina
Casos notificados	2.638	1.328	167
Casos confirmados	1.048	497	19

Curva epidêmica dos casos notificados e confirmado de chikungunya na Regional Colatina

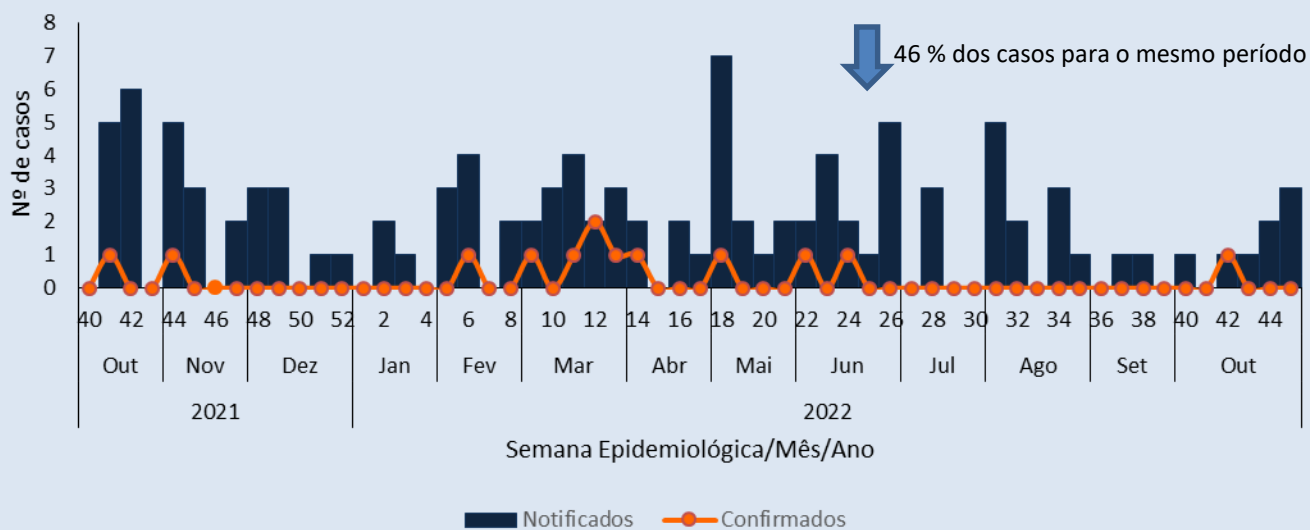


MUNICÍPIO	NOTIFICADOS	CONFIRMADOS	INCIDÊNCIA ANUAL
Água Branca	1	0	10,38
Alto Rio Novo	0	0	0,00
Baixo Guandu	67	0	215,21
Colatina	32	10	25,93
Governador Lindenberg	0	0	0,00
Linhares	23	5	13,02
Mantenópolis	0	0	0,00
Marilândia	6	2	46,29
Pancas	1	0	4,29
Rio Bananal	18	0	93,40
São Domingos do Norte	0	0	0,00
São Gabriel da Palha	8	0	20,77
São Roque do Canaã	3	0	23,98
Sooretama	0	0	0,00
Vila Valério	8	2	56,85

Zika: casos notificados e confirmados

	Estado	Região Central-Norte	Regional Colatina
Casos notificados	870	405	81
Casos confirmados	183	64	11


Curva epidêmica dos casos notificados e confirmados de zika, Região de Saúde de Colatina-ES, 2021-2022



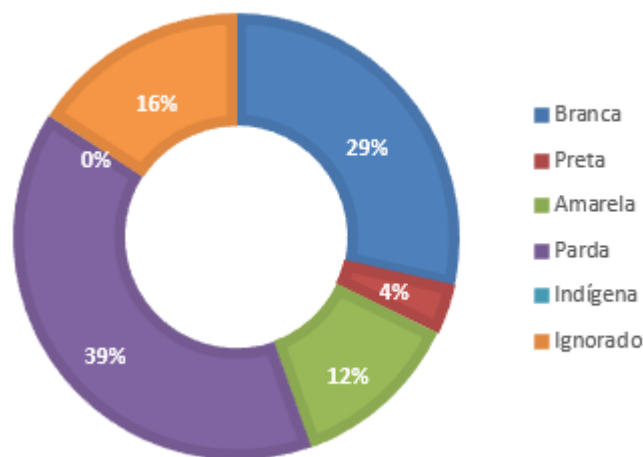
MUNICÍPIO	NOTIFICADOS	CONFIRMADOS	INCIDÊNCIA ANUAL
Água Branca	0	0	0,00
Alto Rio Novo	0	0	0,00
Baixo Guandu	25	4	80,30
Colatina	11	2	8,91
Governador Lindenberg	0	0	0,00
Linhares	6	0	3,40
Mantenópolis	0	0	0,00
Marilândia	1	0	7,71
Pancas	0	0	0,00
Rio Bananal	22	2	114,16
São Domingos do Norte	0	0	0,00
São Gabriel da Palha	7	2	18,17
São Roque do Canaã	5	0	39,97
Sooretama	0	0	0,00
Vila Valério	4	1	28,42

Comportamento das Arboviroses

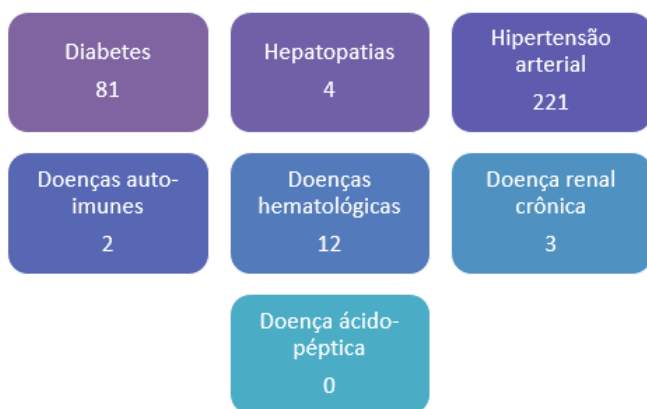
Sexo/Gestantes



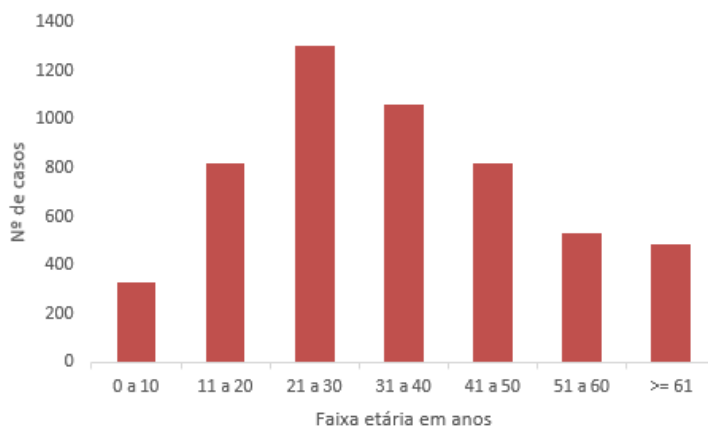
Raça/Cor



Comorbidades



Faixa etária



Recomendações:

Vigilância Epidemiológica: investigar vínculos epidemiológicos, garantir a notificação de todos os casos suspeitos, organizar fluxos para coleta de exames, manter banco de dados atualizado.

Vigilância Ambiental: atuar na pesquisa e no controle vetorial conforme preconizado.

APS: realizar busca ativa de casos, manter acompanhamento das gestantes com exantema e proceder com notificação na [RESP](#) em caso de malformação no desenvolvimento fetal, disponibilizar água para paciente que aguarda a triagem, treinar as equipes em relação ao manejo clínico das arboviroses urbanas.

Sociedade: não deixar água parada em recipientes, vedar caixa d'água, manter os quintais e calhas sempre limpos, telar ralos que são pouco utilizados, usar repelente sempre que possível, dar destinação correta aos resíduos. Na presença de algum dos sintomas como: febre, dor no corpo, cefaleia, dor nos olhos e/ou manchas vermelhas na pele, dor nas articulações procure a unidade saúde mais próxima.

