

# Arboviroses

Informe Epidemiológico Regional



GOVERNO DO ESTADO DO ESPÍRITO SANTO  
Secretaria da Saúde



SUPERINTENDÊNCIA REGIONAL DE SAÚDE DE COLATINA | INFORME Nº 22/2022 – SEMANAS EPIDEMIOLÓGICAS 1 A 46

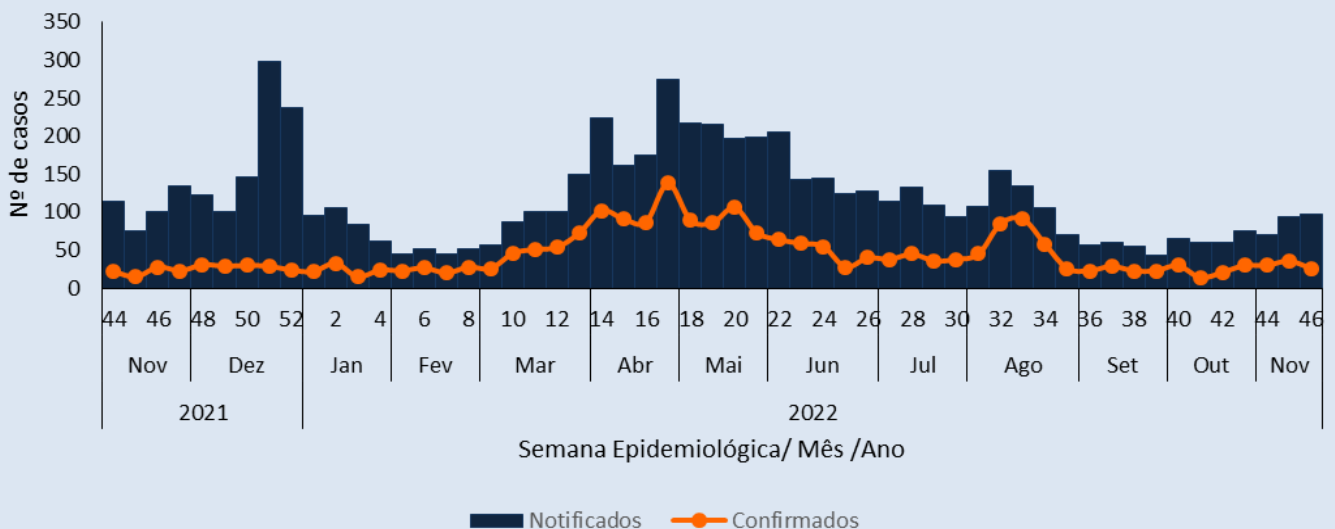
## Monitoramento das Arboviroses Urbanas

Informações extraídas do e-SUSVS do dia 02/01/2022 a 19/11/2022

### Dengue: casos notificados e confirmados

	Estado	Região Central-Norte	Regional Colatina
Casos Notificados	17.452	9.214	5.208
Casos Confirmados	9.038	3.385	2.280

Curva epidêmica dos casos notificados e confirmados de dengue na Regional de Saúde de Colatina-ES, anos 2021-2022



Casos com sinais de alarme N = 15

Casos dengue grave N = 00

Óbitos 2021 N = 01

Óbitos 2022 N = 00

\*Dados sujeitos a alterações



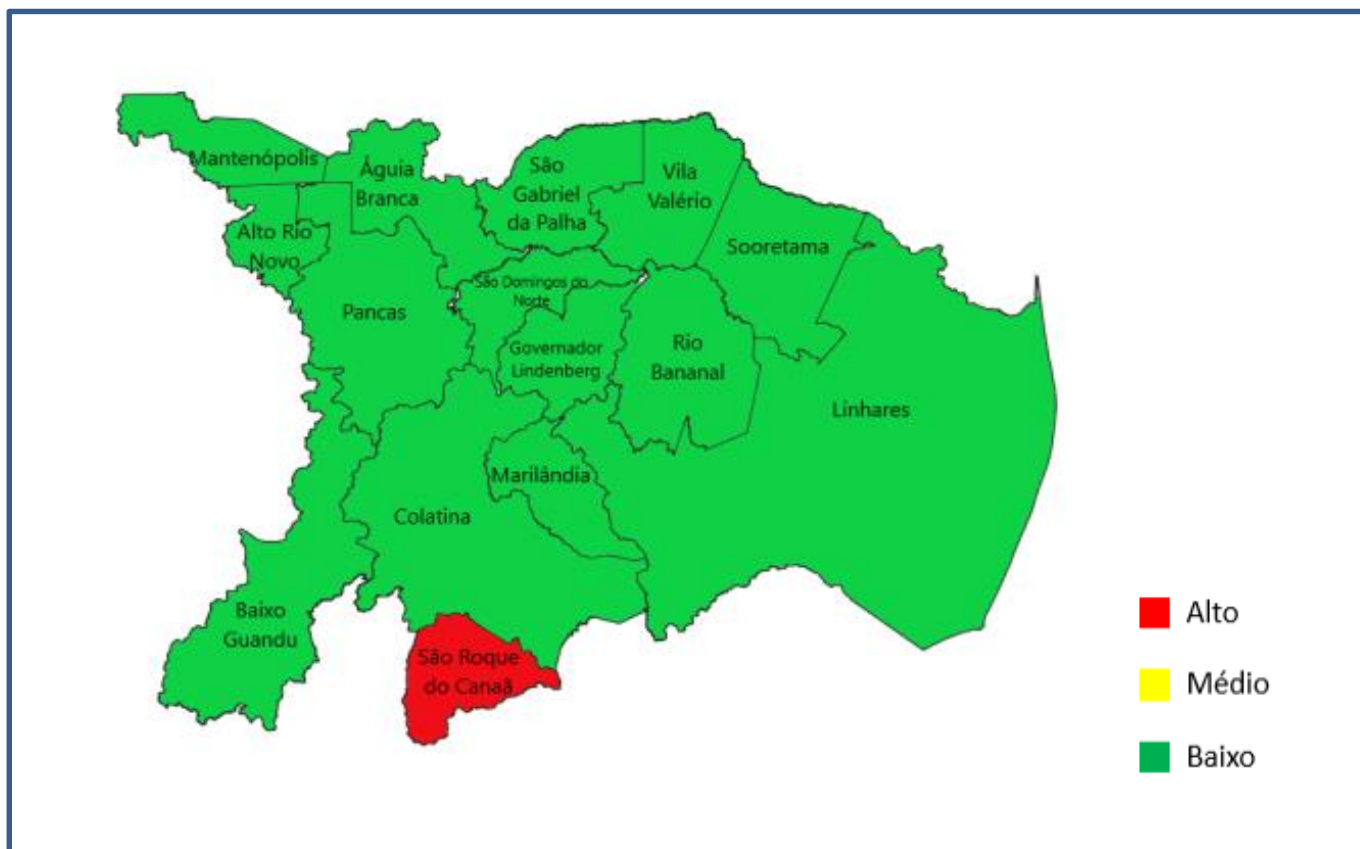
9% CASOS PARA O MESMO PERÍODO



100% para óbitos no período

MUNICÍPIO	NOTIFICADOS	CONFIRMADOS	INCIDÊNCIA ANUAL
Águia Branca	8	0	83,07
Alto Rio Novo	4	1	50,80
Baixo Guandu	121	73	388,67
Colatina	726	142	588,33
Governador Lindenberg	8	0	62,11
Linhares	2.932	1.444	1.659,42
Mantenópolis	1	0	6,45
Marilândia	24	1	185,14
Pancas	8	4	34,33
Rio Bananal	80	4	415,13
São Domingos do Norte	6	1	69,07
São Gabriel da Palha	953	428	2.473,91
São Roque do Canaã	126	35	1.007,19
Sooretama	113	8	368,32
Vila Valério	98	67	696,37

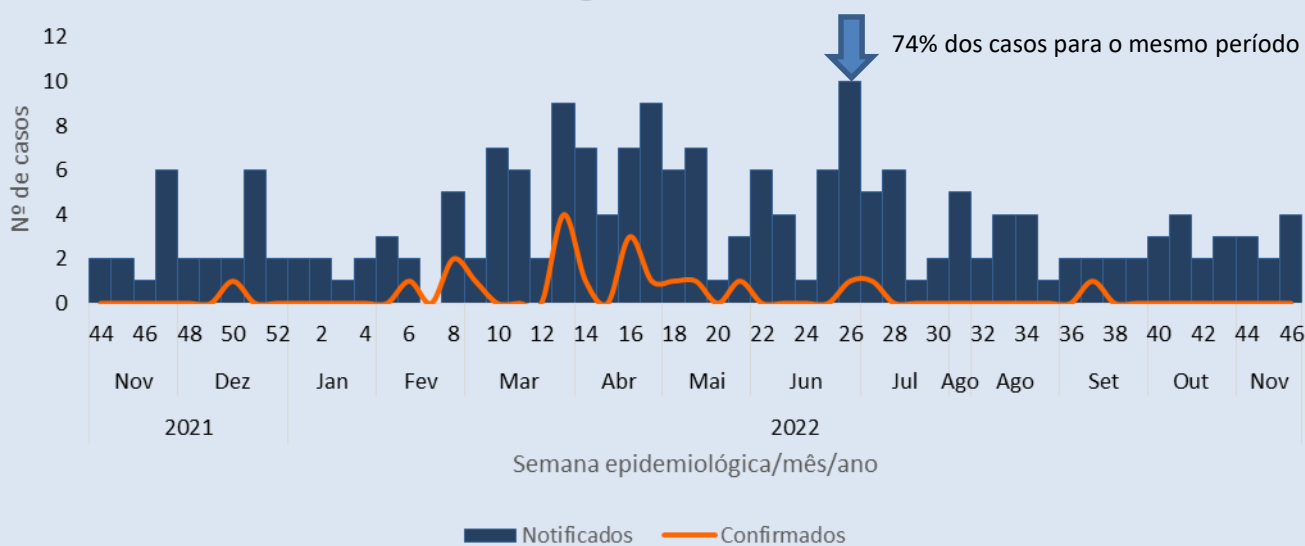
### Risco de Transmissão nas últimas 4 semanas epidemiológicas (SE 43 a 46)



## Chikungunya: casos notificados e confirmados

	Estado	Região Central-Norte	Regional Colatina
Casos notificados	2.689	1.338	173
Casos confirmados	1.061	497	19

### Curva epidêmica dos casos notificados e confirmado de chikungunya na Regional Colatina

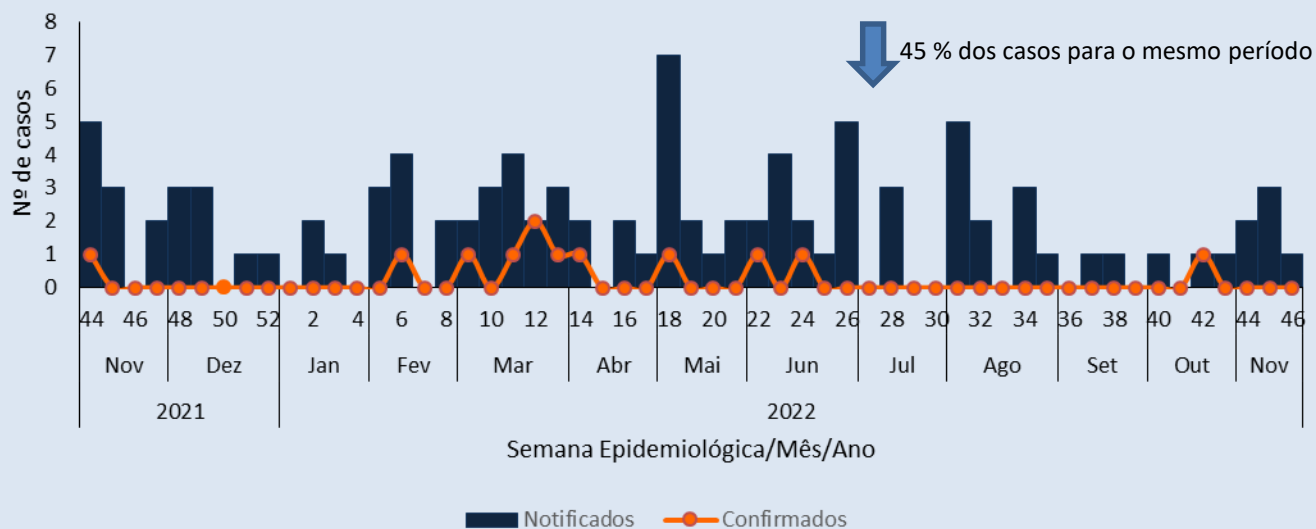


MUNICÍPIO	NOTIFICADOS	CONFIRMADOS	INCIDÊNCIA ANUAL
Água Branca	1	0	10,38
Alto Rio Novo	0	0	0,00
Baixo Guandu	70	0	224,85
Colatina	33	10	26,74
Governador Lindenberg	0	0	0,00
Linhares	25	5	14,15
Mantenópolis	0	0	0,00
Marilândia	6	2	46,29
Pancas	1	0	4,29
Rio Bananal	18	0	93,40
São Domingos do Norte	0	0	0,00
São Gabriel da Palha	8	0	20,77
São Roque do Canaã	3	0	23,98
Sooretama	0	0	0,00
Vila Valério	8	2	56,85

## Zika: casos notificados e confirmados

	Estado	Região Central-Norte	Regional Colatina
<b>Casos notificados</b>	891	407	82
<b>Casos confirmados</b>	184	64	11


### Curva epidêmica dos casos notificados e confirmados de zika, Região de Saúde de Colatina-ES, 2021-2022



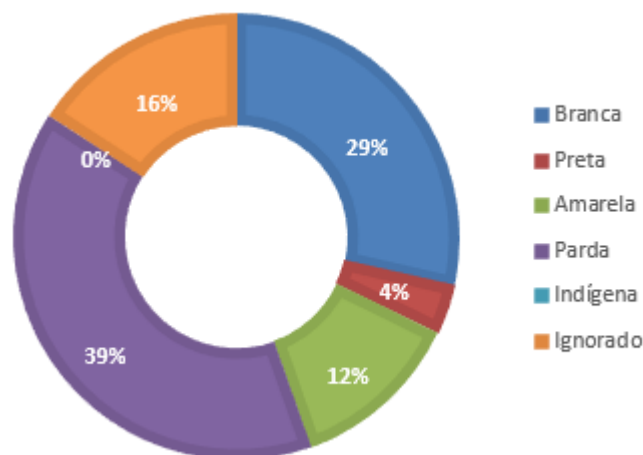
MUNICÍPIO	NOTIFICADOS	CONFIRMADOS	INCIDÊNCIA ANUAL
Água Branca	0	0	0,00
Alto Rio Novo	0	0	0,00
Baixo Guandu	25	4	80,30
Colatina	11	2	8,91
Governador Lindenberg	0	0	0,00
Linhares	6	0	3,40
Mantenópolis	0	0	0,00
Marilândia	1	0	7,71
Pancas	0	0	0,00
Rio Bananal	22	2	114,16
São Domingos do Norte	0	0	0,00
São Gabriel da Palha	7	2	18,17
São Roque do Canaã	6	0	47,96
Sooretama	0	0	0,00
Vila Valério	4	1	28,42

# Comportamento das Arboviroses

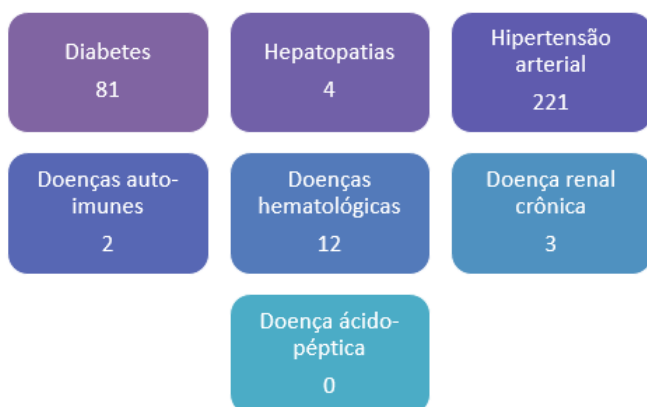
## Sexo/Gestantes



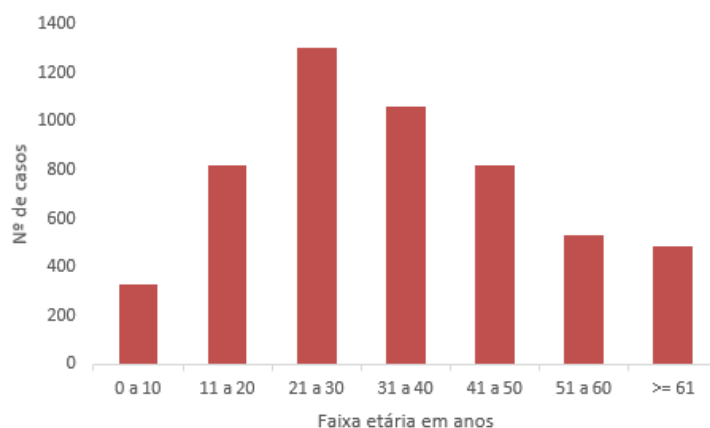
## Raça/Cor



## Comorbidades



## Faixa etária



## Recomendações:

**Vigilância Epidemiológica:** investigar vínculos epidemiológicos, garantir a notificação de todos os casos suspeitos, organizar fluxos para coleta de exames, manter banco de dados atualizado.

**Vigilância Ambiental:** atuar na pesquisa e no controle vetorial conforme preconizado.

**APS:** realizar busca ativa de casos, manter acompanhamento das gestantes com exantema e proceder com notificação na [RESP](#) em caso de malformação no desenvolvimento fetal, disponibilizar água para paciente que aguarda a triagem, treinar as equipes em relação ao manejo clínico das arboviroses urbanas.

**Sociedade:** não deixar água parada em recipientes, vedar caixa d'água, manter os quintais e calhas sempre limpos, telar ralos que são pouco utilizados, usar repelente sempre que possível, dar destinação correta aos resíduos. Na presença de algum dos sintomas como: febre, dor no corpo, cefaleia, dor nos olhos e/ou manchas vermelhas na pele, dor nas articulações procure a unidade saúde mais próxima.

