

# Arboviroses

Informe Epidemiológico Regional



GOVERNO DO ESTADO  
DO ESPÍRITO SANTO  
Secretaria da Saúde



SUPERINTENDÊNCIA REGIONAL DE SAÚDE DE COLATINA | INFORME Nº 02/2023 – SEMANAS EPIDEMIOLÓGICAS 7 E 8

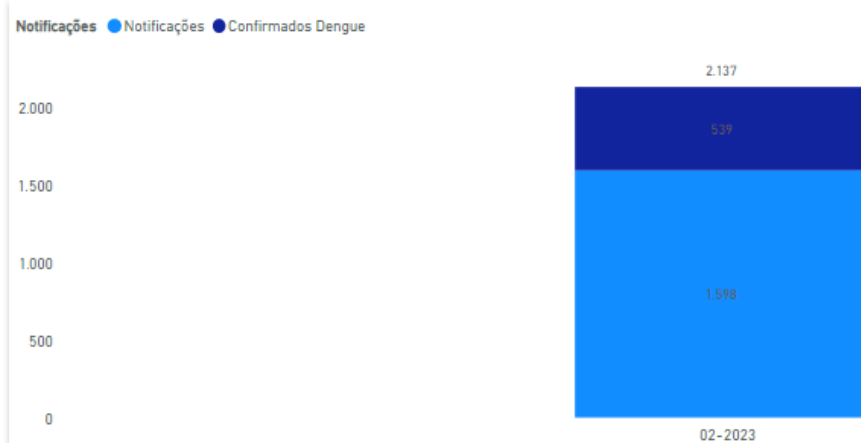
## Monitoramento das Arboviroses Urbanas

Informações extraídas do e-SUSVS do dia 12/02/2023 a 25/02/2023

### Dengue: comparativo estado, região de saúde e regional

	Casos Notificados	Casos Confirmados	Óbitos confirmados	Óbitos em Investigação
Estado	8.554	2.639	0	01
Região Central-Norte	1.968	609	0	01
Regional Colatina	1.598	539	0	01

### Gráfico dos casos notificados e confirmados de dengue na Regional de Saúde de Colatina por mês dos sintomas



### Dengue : classificação final e comorbidades dos casos confirmados

Classificação Final	Casos confirmados	Percentual de Hospitalizados	Óbitos	Hipertensão Arterial	Diabetes Mellitus	Dç Autoimune	Hepatopatia	Dç Renal Crônica	Dç Hematológica	Dç Ácido Péptico
Dengue	535	0,9%		2,6%	0,9%		0,2%			
Dengue c/ Alarme	3	100,0%								
Dengue Grave	1	100,0%		100,0%						
<b>Total</b>	<b>539</b>	<b>3,0%</b>		<b>2,8%</b>	<b>0,9%</b>		<b>0,2%</b>			

## Classificação final , critério de confirmação e vigilância laboratorial

Classificação Final	Dengue Confirm	% Sorologia (IgM) Positivo	% NS1 Positivo	% RT-PCR Positivo	% Isol Viral Positivo	% Histopatolg Positivo	% Imunohistoq Positivo	DEN 1	DEN 2	DEN 3	DEN 4
☐ Dengue Grave	1		100,0%								
Laboratorial	1		100,0%								
☐ Dengue c/ Alarme	3	66,7%	66,7%								
Laboratorial	1	100,0%	100,0%								
Laboratorial	2	50,0%	50,0%								
☐ Dengue	535	1,5%	25,8%								
Em Investigação	10										
Laboratorial	59		5,1%								
Laboratorial	142	5,6%	90,8%								
Clínico-Epid	324		1,9%								
<b>Total</b>	<b>539</b>	<b>1,9%</b>	<b>26,2%</b>								

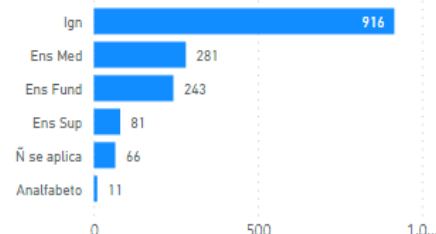
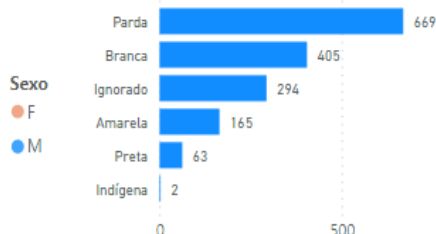
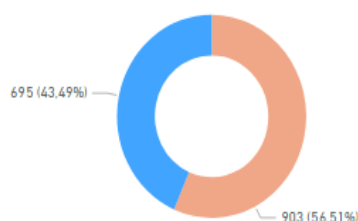
## Dengue : sexo, raça/cor, escolaridade e faixa etária

### Sexo

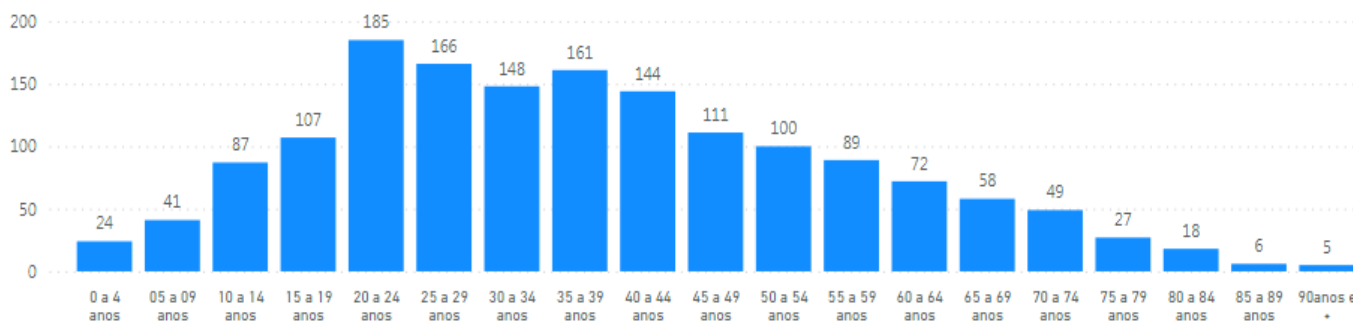
### Raça/Cor

### Escolaridade

### Notificações segundo Sexo, Raça/Cor, Escolaridade e Faixa Etária



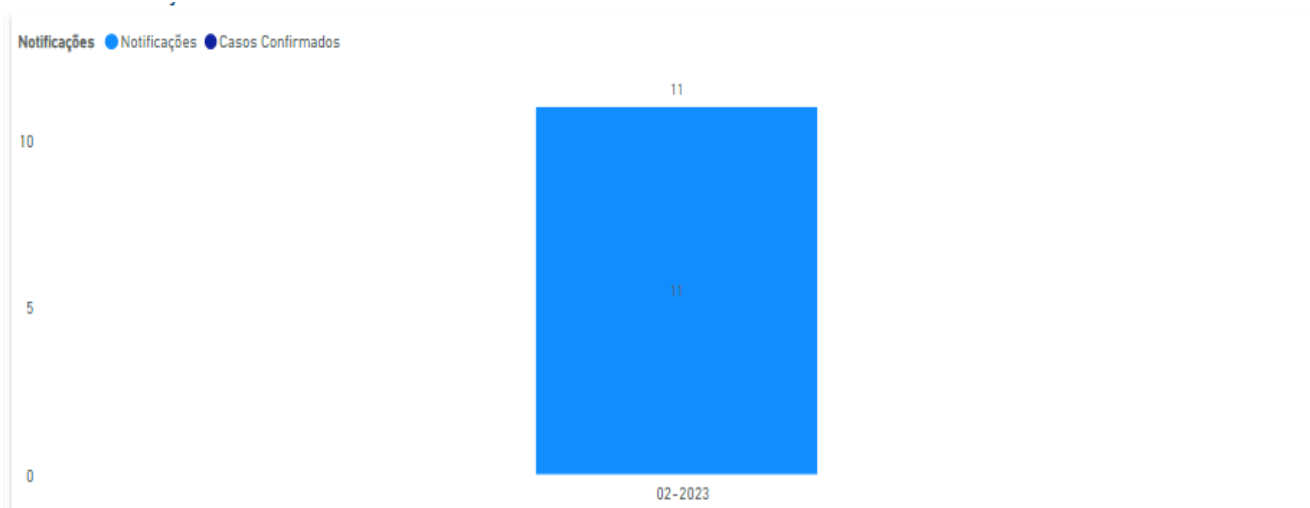
### Notificações por Faixa Etária



## Chikungunya: comparativo estado, região de saúde e regional

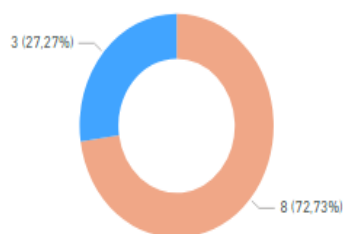
	Casos Notificados	Casos Confirmados	Óbitos confirmados	Óbitos em Investigação
Estado	577	44	0	0
Região Central-Norte	66	04	0	0
Regional Colatina	11	0	0	0

### Gráfico dos casos notificados e confirmados de chikungunya segundo o mês do início dos sintomas

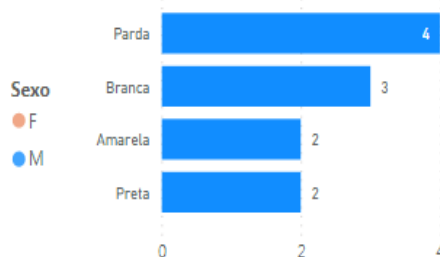


### CkiKungunya: sexo, raça/cor, escolaridade e faixa etária

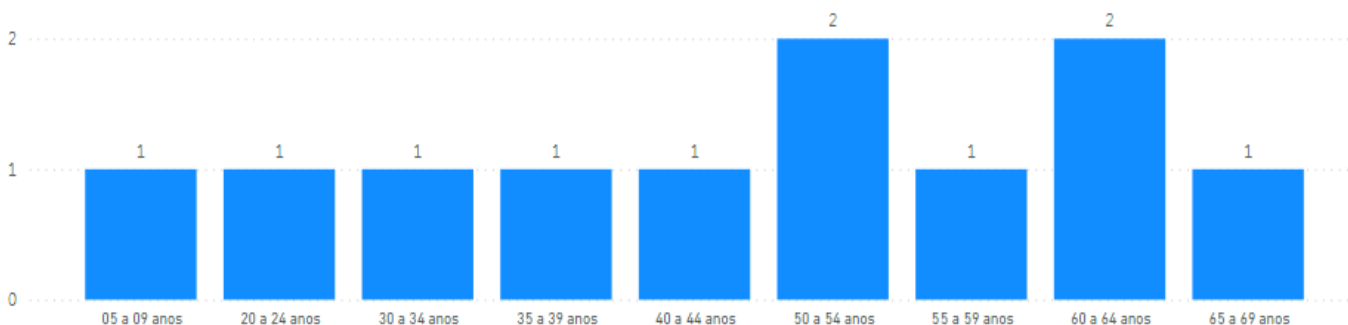
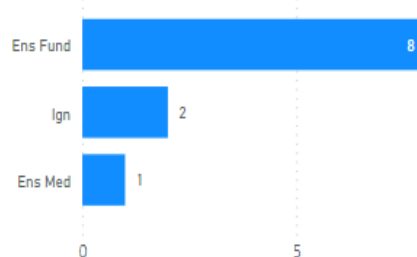
#### Sexo



#### Raça/Cor



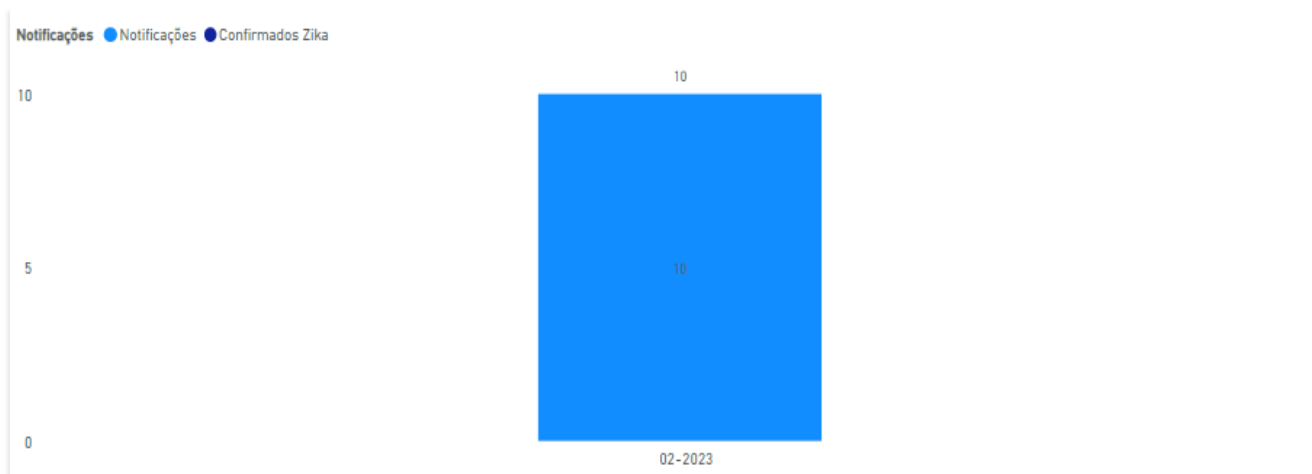
#### Escolaridade



### Zika: comparativo estado, região de saúde e regional

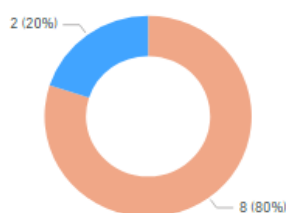
	Casos Notificados	Casos Confirmados	Óbitos confirmados	Óbitos em Investigação
Estado	460	16	0	0
Região Central-Norte	28	01	0	0
Regional Colatina	10	0	0	0

## Gráfico dos casos notificados e confirmados de Zika segundo o mês do início dos sintomas



### Zika: sexo, raça/cor, escolaridade e faixa etária

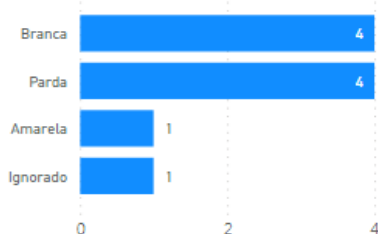
#### Sexo



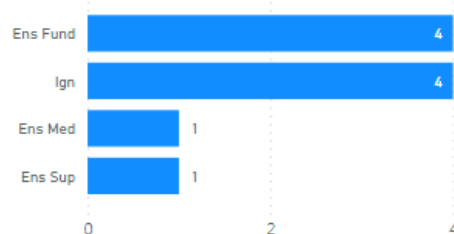
#### Sexo



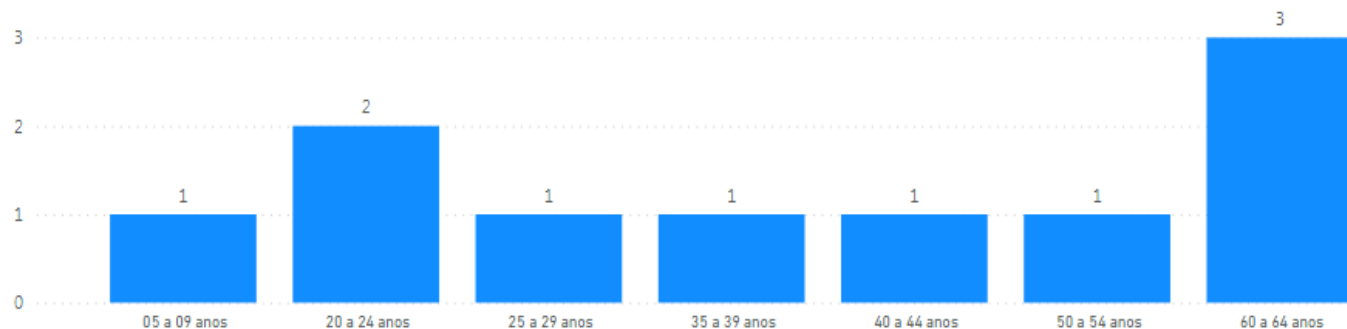
#### Raça/Cor



#### Escolaridade



#### Notificações por Faixa Etária



#### Recomendações:

**Vigilância Epidemiológica:** investigar vínculos epidemiológicos, garantir a notificação de todos os casos suspeitos, organizar fluxos para coleta de exames, manter banco de dados atualizado.

**Vigilância Ambiental:** atuar na pesquisa e no controle vetorial conforme preconizado.

**APS:** realizar busca ativa de casos, manter acompanhamento das gestantes com exantema e proceder com notificação na [RESP](#) em caso de malformação no desenvolvimento fetal, disponibilizar água para paciente que aguarda a triagem, treinar as equipes em relação ao manejo clínico das arboviroses urbanas.

**Sociedade:** não deixar água parada em recipientes, vedar caixa d'água, manter os quintais e calhas sempre limpos, telar ralos que são pouco utilizados, usar repelente sempre que possível, dar destinação correta aos resíduos. Na presença de algum dos sintomas como: febre, dor no corpo, cefaleia, dor nos olhos e/ou manchas vermelhas na pele, dor nas articulações procure a unidade saúde mais próxima.

## Dengue nos municípios da regional de saúde de Colatina

Região de Saúde e Município de Residência	Notificações	Casos Confirmados	Em Investigação	Casos prováveis	% Confirmado	% Hospitalização	Dengue	Dengue Grave	Dengue c/ Alarme	DEN 1	DEN 2	DEN 3	DEN 4	Óbitos por Dengue	Óbito em Investg	Óbitos outr causas	Descartados
<b>Central</b>	<b>1.598</b>	<b>539</b>	<b>920</b>	<b>1.459</b>	<b>36,9%</b>	<b>3,0%</b>	<b>1.459</b>	<b>1</b>	<b>3</b>						<b>1</b>		<b>139</b>
Linhares, ES	672	336	225	561	59,9%	0,9%	561	1	1						1		111
Colatina, ES	424	21	391	412	5,1%	38,1%	412										12
Sooretama, ES	26		19	19			19										7
São Gabriel da Palha, ES	141	21	115	136	15,4%	4,8%	136		1								5
Rio Bananal, ES	29	2	24	26	7,7%	100,0%	26										3
Vila Valério, ES	58	32	25	57	56,1%	3,1%	57										1
Águia Branca, ES	12		12	12			12										
Alto Rio Novo, ES	14		14	14			14										
Baixo Guandu, ES	88	34	54	88	38,6%		88										
Governador Lindenberg, ES	2	1	1	2	50,0%	100,0%	2		1								
Marilândia, ES	11		11	11			11										
Pancas, ES	94	71	23	94	75,5%		94										
São Domingos do Norte, ES	3		3	3			3										
São Roque do Canaã, ES	24	21	3	24	87,5%		24										
<b>Total</b>	<b>1.598</b>	<b>539</b>	<b>920</b>	<b>1.459</b>	<b>36,9%</b>	<b>3,0%</b>	<b>1.459</b>	<b>1</b>	<b>3</b>						<b>1</b>		<b>139</b>

## Chikungunya nos municípios da regional de saúde de Colatina

Região de Saúde e Município de Residência	Notificações	Casos Confirmados	Em Investigação	Casos prováveis	% Confirmado	% Hospitalização	Descartados
<b>Central</b>	<b>11</b>			<b>11</b>			
Baixo Guandu, ES	1			1			
Colatina, ES	1			1			
Marilândia, ES	1			1			
Rio Bananal, ES	2			2			
Sooretama, ES	4			4			
Vila Valério, ES	2			2			
<b>Total</b>	<b>11</b>			<b>11</b>			

## Zika nos municípios da regional de saúde de Colatina

Região de Saúde e Município de Residência	Notificações
<b>Central</b>	<b>10</b>
Baixo Guandu, ES	2
Colatina, ES	1
Linhares, ES	1
Marilândia, ES	1
Rio Bananal, ES	2
São Gabriel da Palha, ES	1
Vila Valério, ES	2
<b>Total</b>	<b>10</b>

Superintendência Regional de Saúde de Colatina

Núcleo de Vigilância em Saúde - Equipe de Vigilância Epidemiológica

Rua Aroldo Antolini, s/n, Prédio do INSS, 2º andar, sala 217 - Bairro Esplanada - Colatina/ES - CEP: 29702-080

Telefone: (027) 3717-2503 - Telefone: (027) 3717-2543

E-mail: [srsc.ve@saude.es.gov.br](mailto:srsc.ve@saude.es.gov.br)