

Arboviroses

Informe Epidemiológico Regional



GOVERNO DO ESTADO
DO ESPÍRITO SANTO
Secretaria da Saúde



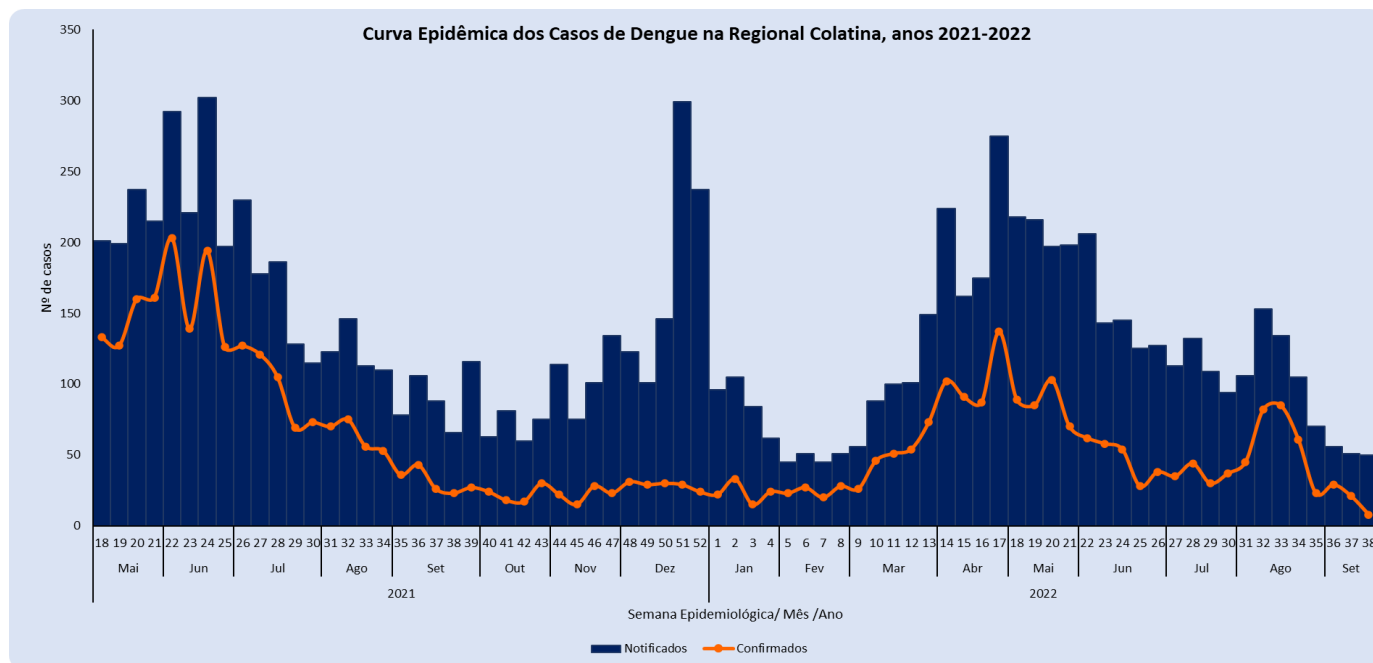
SUPERINTENDÊNCIA REGIONAL DE SAÚDE DE COLATINA | INFORME Nº 14/2022 – SEMANAS EPIDEMIOLÓGICAS 1 A 38

Monitoramento das Arboviroses Urbanas

Informações extraídas do e-SUSVS do dia 02/01/2022 a 24/09/2022

Dengue: casos notificados e confirmados

	Estado	Região Central-Norte	Regional Colatina
Casos Notificados	14.991	8.316	4.617
Casos Confirmados	7.664	3.081	1.946



Casos com sinais de alarme N = 12

Casos dengue grave N = 00

Óbitos 2021 N = 01

Óbitos 2022 N = 00

*Dados sujeitos a alterações



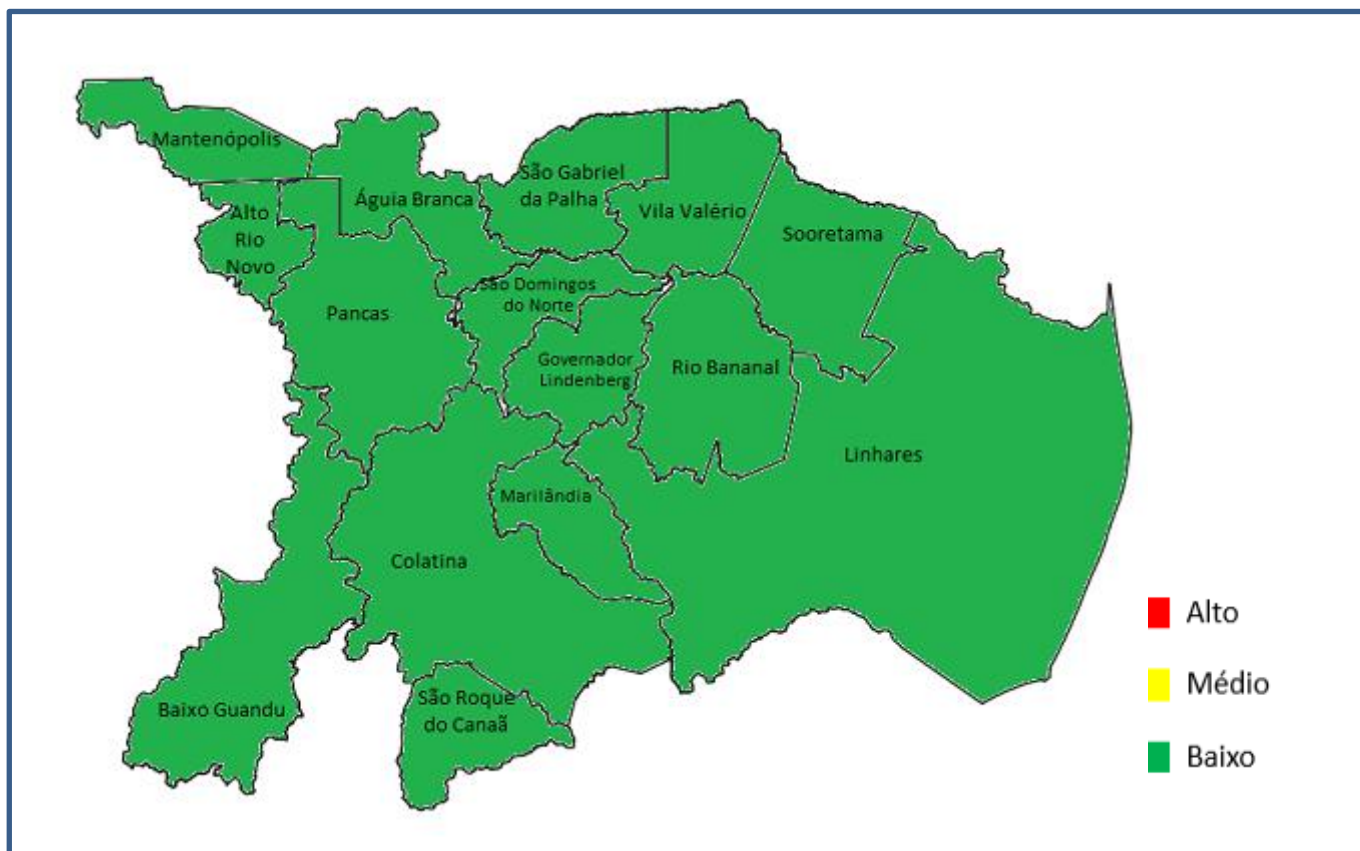
8% CASOS PARA O MESMO PERÍODO



100% para óbitos no período

MUNICÍPIO	NOTIFICADOS	CONFIRMADOS	INCIDÊNCIA ANUAL
Águia Branca	7	0	72,7
Alto Rio Novo	4	1	50,8
Baixo Guandu	108	67	346,9
Colatina	638	130	517,0
Governador Lindenberg	5	0	38,8
Linhares	2.601	1.266	1.472,1
Mantenópolis	1	0	6,5
Marilândia	20	1	154,3
Pancas	7	4	30,0
Rio Bananal	59	4	306,2
São Domingos do Norte	4	1	46,0
São Gabriel da Palha	942	428	2.445,4
São Roque do Canaã	28	4	223,8
Sooretama	104	7	339,0
Vila Valério	89	33	632,4

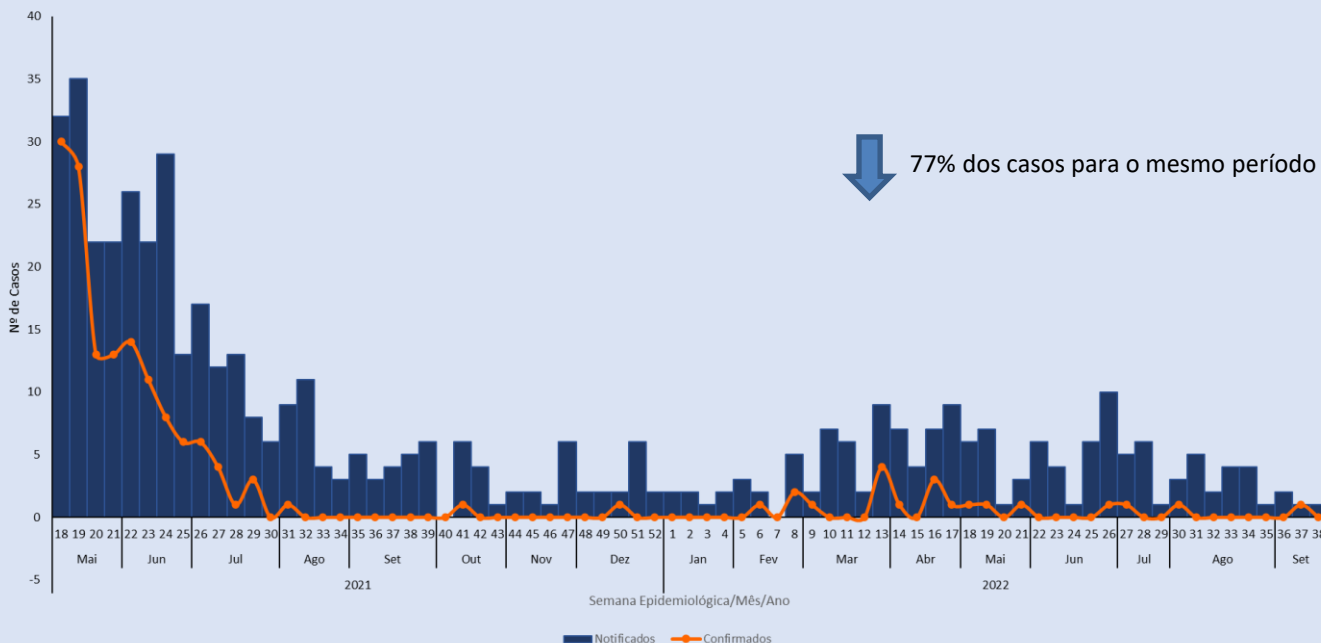
Risco de Transmissão nas últimas 4 semanas epidemiológicas (SE 35 a 38)



Chikungunya: casos notificados e confirmados

	Estado	Região Central-Norte	Regional Colatina
Casos notificados	2.413	1.269	148
Casos confirmados	973	496	19

Curva Epidêmica dos casos notificados e confirmados de Chikungunya, Regional Colatina, anos 2021-2022

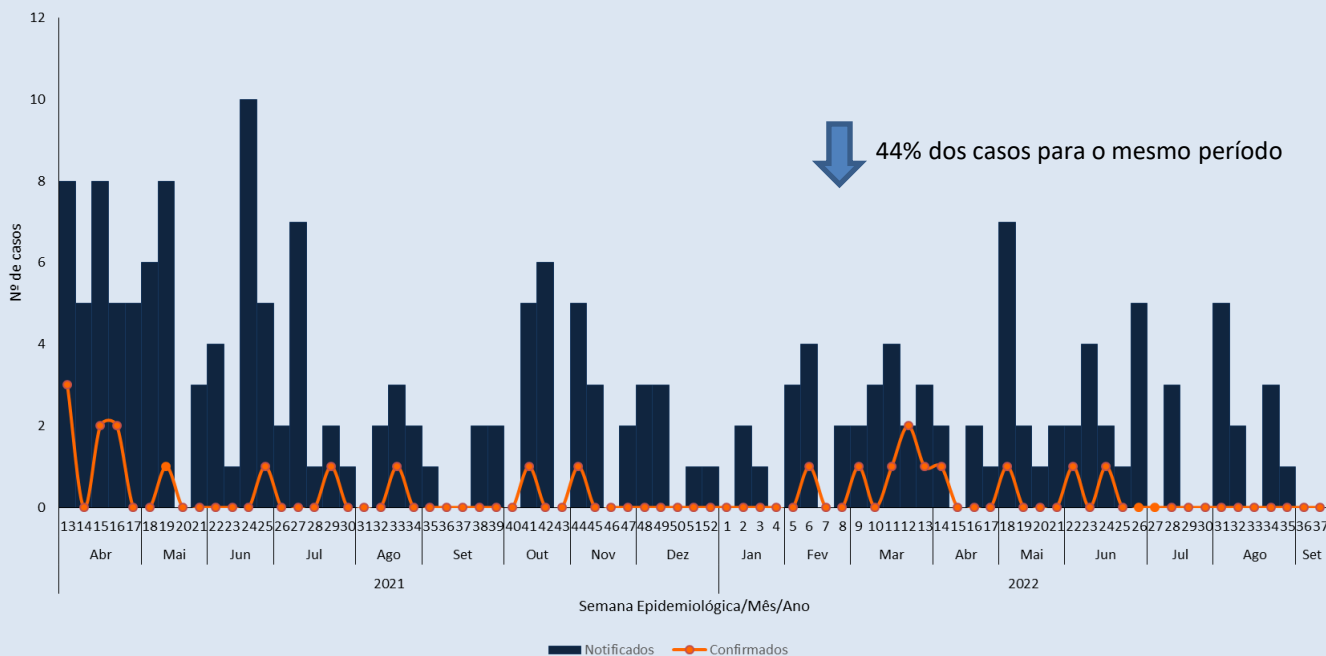


MUNICÍPIO	NOTIFICADOS	CONFIRMADOS	INCIDÊNCIA ANUAL
Água Branca	1	0	10,38
Alto Rio Novo	0	0	0,00
Baixo Guandu	60	0	192,73
Colatina	29	10	23,50
Governador Lindenberg	0	0	0,00
Linhares	22	5	12,45
Mantenópolis	0	0	0,00
Marilândia	6	2	46,29
Pancas	1	0	4,29
Rio Bananal	14	0	72,65
São Domingos do Norte	0	0	0,00
São Gabriel da Palha	7	0	18,17
São Roque do Canaã	2	0	15,99
Sooretama	0	0	0,00
Vila Valério	6	2	42,63

Zika: casos notificados e confirmados

	Estado	Região Central-Norte	Regional Colatina
Casos notificados	749	376	71
Casos confirmados	160	61	10


Curva epidêmica dos casos notificados e confirmados de zika, Região de Saúde de Colatina-ES, 2021-2022



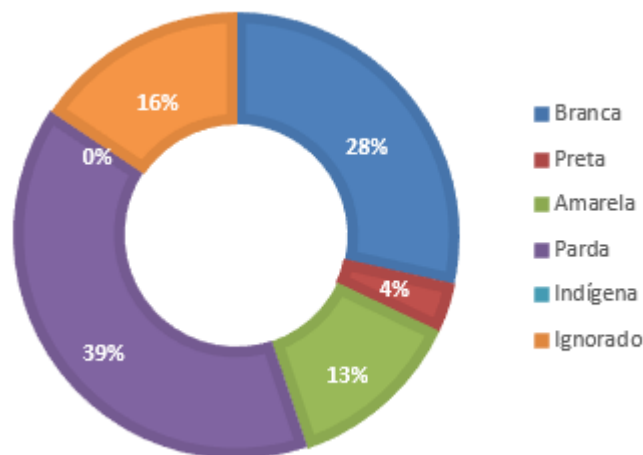
MUNICÍPIO	NOTIFICADOS	CONFIRMADOS	INCIDÊNCIA ANUAL
Água Branca	0	0	0,00
Alto Rio Novo	0	0	0,00
Baixo Guandu	24	4	77,09
Colatina	10	2	8,10
Governador Lindenberg	0	0	0,00
Linhares	6	0	3,40
Mantenópolis	0	0	0,00
Marilândia	1	0	7,71
Pancas	0	0	0,00
Rio Bananal	18	1	93,40
São Domingos do Norte	0	0	0,00
São Gabriel da Palha	7	2	18,17
São Roque do Canaã	3	0	23,98
Sooretama	0	0	0,00
Vila Valério	2	1	14,21

Comportamento das Arboviroses

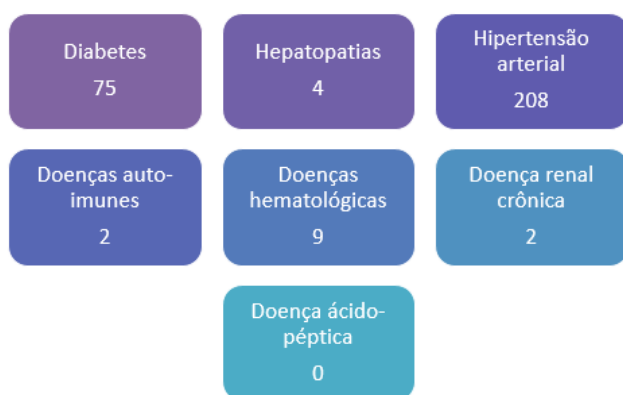
Sexo/Gestantes



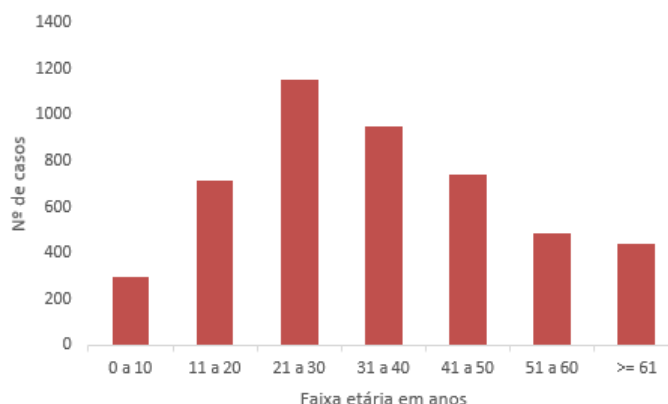
Raça/Cor



Comorbidades



Faixa etária



Recomendações:

Vigilância Epidemiológica: investigar vínculos epidemiológicos, garantir a notificação de todos os casos suspeitos, organizar fluxos para coleta de exames, manter banco de dados atualizado.

Vigilância Ambiental: atuar na pesquisa e no controle vetorial conforme preconizado.

APS: realizar busca ativa de casos, manter acompanhamento das gestantes com exantema e proceder com notificação na [RESP](#) em caso de malformação no desenvolvimento fetal, disponibilizar água para paciente que aguarda a triagem, treinar as equipes em relação ao manejo clínico das arboviroses urbanas.

Sociedade: não deixar água parada em recipientes, vedar caixa d'água, manter os quintais e calhas sempre limpos, telar ralos que são pouco utilizados, usar repelente sempre que possível, dar destinação correta aos resíduos. Na presença de algum dos sintomas como: febre, dor no corpo, cefaleia, dor nos olhos e/ou manchas vermelhas na pele, dor nas articulações procure a unidade saúde mais próxima.

